

पत्रिका संख्या-310

उत्तर प्रदेश के स्थानीय निकायों के आय, व्यय, पूंजी व्यय,  
स्वच्छता सेवा एवं रोजगार सम्बन्धी आँकड़े  
वर्ष 2008-2009



अर्थ एवं संख्या प्रभाग,  
राज्य नियोजन संस्थान,  
उत्तर प्रदेश ।

## प्राक्कथन

उत्तर प्रदेश के समस्त स्थानीय निकायों से आय, व्यय, पूंजी व्यय, स्वच्छता सेवा एवं रोजगार तथा प्रदत्त वेतन आदि के आँकड़े वर्ष 1967-68 से प्रत्येक वर्ष एकत्रित किये जा रहे हैं। उक्त आँकड़ों का प्रथम प्रकाशन वर्ष 1983-84 में किया गया जिसमें वर्ष 1978-79 से 1981-82 तक के चार वर्षों के आँकड़े संग्रहीत किये गये थे। प्रस्तुत प्रकाशन वर्ष 2008-2009 उक्त श्रृंखला का 28वां अंक है।

वर्ष 2008-09 में उत्तर प्रदेश के समस्त 12 नगर निगम, 194 नगर पालिका परिषद, 422 नगर पंचायत, 71 जिला पंचायत, 27 विकास प्राधिकरण एवं 12 जल संस्थान (उपशाखा सहित) कार्यरत् थे जिनकी कुल राजस्व आय लगभग 885234.16 लाख रु0 रही, जो वर्ष 2007-2008 से 25.54 प्रतिशत अधिक रही। समस्त स्थानीय निकायों द्वारा वर्ष 2008-2009 में कुल राजस्व व्यय 887221.92 लाख रु0 रहा जिसमें से सामान्य प्रशासन पर 17.78 प्रतिशत, जनस्वास्थ्य पर 6.15 प्रतिशत, सुरक्षा तथा सुविधा पर 3.09 प्रतिशत, शिक्षा पर 0.25 प्रतिशत, सार्वजनिक निर्माण पर 41.47 प्रतिशत, विविध व्यय (सामान्य अनुदान, छपाई व्यय, ऋणों पर ब्याज, छूट, जमानत, निक्षेप निधि इत्यादि) 29.03 प्रतिशत तथा ऋण की अदायगी पर 2.22 प्रतिशत रहा।

मैं समस्त स्थानीय निकायों के सम्बन्धित अधिकारियों का आभारी हूँ, जिनके द्वारा प्रस्तुत प्रतिवेदन हेतु आँकड़े उपलब्ध कराये गये हैं। यह प्रतिवेदन श्रीमती अलका ढौंडियाल, उपनिदेशक के मार्ग निर्देशन तथा श्रीमती कंचन जायसवाल, अर्थ एवं संख्याधिकारी की देख रेख में श्री सुनील कुमार गुप्ता, सहायक अर्थ एवं संख्याधिकारी तथा श्रीमती संजूलता अवस्थी एवं श्रीमती पूनम चावला, अर्थ एवं संख्या निरीक्षक के सतत् प्रयास के फलस्वरूप तैयार किया गया है। पत्रिका के टंकण में श्रीमती मणि श्रीवास्तव, वरिष्ठ सहायक का सहयोग सराहनीय रहा। मुझे विश्वास है कि प्रस्तुत प्रतिवेदन नियोजकों, नीति निर्माताओं, शोधकर्ताओं तथा अन्य उपयोगकर्ताओं के लिये उपयोगी सिद्ध होगा। इस प्रतिवेदन में सुधार हेतु प्राप्त सुझावों का हार्दिक स्वागत है।

लखनऊ: दिनांक: 03.08.2010

अजय दीप सिंह  
आर्थिक बोध एवं संख्या निदेशक।

## अनुक्रमणिका

क. सं.	मद	पृष्ठ संख्या
I	विवरणात्मक आख्या	1 से 10
II	परिशिष्ट-1 ( संग्रह प्रपत्र)	1 से 2
III	परिशिष्ट-2 तालिकाएं	
2.1	उत्तर प्रदेश में स्थानीय निकायों की संख्या वर्ष 2008-2009	1
2.2	उत्तर प्रदेश में स्थानीय निकायों के प्रमुख मदों के अनुसार कुल राजस्व आय वर्ष 2008-2009	2
2.2(क)	उत्तर प्रदेश के स्थानीय निकायों के अनुसार कुल राजस्व आय का प्रतिशत-वितरण वर्ष 2008-2009	3
2.3	उत्तर प्रदेश में स्थानीय निकायों के प्रमुख मदों के अनुसार कुल राजस्व व्यय वर्ष 2008-2009	4
2.3(क)	उत्तर प्रदेश में स्थानीय निकायों के प्रमुख मदों के अनुसार कुल राजस्व व्यय का प्रतिशत -वितरण वर्ष 2008-2009	5
2.4	उत्तर प्रदेश में स्थानीय निकायों की पूंजी व्यय वर्ष 2008-2009	6
2.4(क)	उत्तर प्रदेश में स्थानीय निकायों की पूंजी व्यय का प्रतिशत -वितरण वर्ष 2008-2009	7
2.5	उत्तर प्रदेश के स्थानीय निकायों में सेवा वर्ग अनुसार कर्मचारियों की संख्या एवं उन्हें प्रदत्त धनराशि वर्ष 2008-2009	8
2.6	उत्तर प्रदेश में स्थानीय निकायों की जिलेवार संख्या वर्ष 2008-2009	9-12
2.7.1	उत्तर प्रदेश की नगर निगमों की जिलेवार कुल राजस्व आय वर्ष 2008-2009	13
2.7.2	उत्तर प्रदेश की नगर पालिका परिषदों की जिलेवार कुल राजस्व आय वर्ष 2008-2009	14-17
2.7.3	उत्तर प्रदेश की नगर पंचायतों की जिलेवार कुल राजस्व आय वर्ष 2008-2009	18-21
2.7.4	उत्तर प्रदेश की जिला पंचायतों की जिलेवार कुल राजस्व आय वर्ष 2008-2009	22-25

2.7.5	उत्तर प्रदेश के विकास प्राधिकरणों की जिलेवार राजस्व आय वर्ष 2008–2009	26–27
2.7.6	उत्तर प्रदेश के जल संस्थानों की जिलेवार राजस्व आय वर्ष 2008–2009	28
2.8.1	उत्तर प्रदेश की नगर निगमों का जिलेवार कुल राजस्व व्यय एवं पूंजी व्यय वर्ष 2008–2009	29
2.8.2	उत्तर प्रदेश की नगर पालिका परिषदों का जिलेवार कुल राजस्व व्यय एवं पूंजी व्यय वर्ष 2008–2009	30–33
2.8.3	उत्तर प्रदेश की नगर पंचायतों का जिलेवार कुल राजस्व व्यय एवं पूंजी व्यय वर्ष 2008–2009	34–37
2.8.4	उत्तर प्रदेश की जिला पंचायतों का कुल राजस्व व्यय एवं पूंजी व्यय वर्ष 2008–2009	38–41
2.8.5	उत्तर प्रदेश के विकास प्राधिकरणों का जिलेवार कुल राजस्व व्यय एवं पूंजी व्यय वर्ष 2008–2009	42–43
2.8.6	उत्तर प्रदेश के जल संस्थानों का जिलेवार कुल राजस्व व्यय एवं पूंजी व्यय वर्ष 2008–2009	44
2.9	उत्तर प्रदेश के स्थानीय निकायों में जिलेवार कर्मचारी तथा प्रदत्त धनराशि वर्ष 2008–2009	45–53
3.	परिशिष्ट-3 कतिपय मदों के तुलनीय आँकड़े वर्ष 2005–2006 से वर्ष 2008–2009	
3.1	उत्तर प्रदेश में स्थानीय निकायों की संख्या	54
3.2	उत्तर प्रदेश में स्थानीय निकायों की राजस्व आय	55
3.3	उत्तर प्रदेश में स्थानीय निकायों का राजस्व व्यय	56
3.4	उत्तर प्रदेश में स्थानीय निकायों का पूंजी व्यय	57
3.5	उत्तर प्रदेश में स्थानीय निकायों में कर्मचारियों की संख्या एवं प्रदत्त धनराशि	58

## उत्तर प्रदेश के स्थानीय निकायों के आय, व्यय, पूंजी व्यय, स्वच्छता सेवा एवं रोजगार

### 1—प्रस्तावना :—

स्थानीय निकाय प्रदेश के निवासियों को सामाजिक तथा सामुदायिक सेवायें सुलभ कराने में अत्यन्त महत्वपूर्ण भूमिका अदा करते हैं । नगरीय क्षेत्रों में जल सम्पूर्ति, मार्ग प्रकाश, स्वच्छता सेवाओं, सामुदायिक सेवाओं तथा अन्य निर्माण कार्यों के क्षेत्र में दायित्व निभाने हेतु स्वायत्तशासी संस्थाएँ एक मात्र स्रोत हैं । उक्त सेवाओं के अतिरिक्त शिक्षा तथा स्वास्थ्य के क्षेत्र में भी इनका महत्वपूर्ण योगदान है । प्रदेश में विकेन्द्रित नियोजन प्रणाली के लागू होने के फलस्वरूप इन संस्थाओं की भूमिका एवं दायित्व में उत्तरोत्तर वृद्धि हुई है। प्रदेश के नियोजित विकास में स्वायत्तशासी संस्थाओं की महत्वपूर्ण भूमिका को दृष्टि में रखते हुये इनके विकास एवं कार्यों का अध्ययन कराने एवं विकास से सम्बन्धित विभिन्न पहलुओं के आँकड़े योजना निर्माण हेतु उपलब्ध कराने के उद्देश्य से अर्थ एवं संख्या प्रभाग, राज्य नियोजन संस्थान, उत्तर प्रदेश द्वारा प्रदेश के स्थानीय निकायों के आय, व्यय, पूंजी व्यय, रोजगार आदि से संबंधित सूचना/आँकड़े एकत्र करने का कार्य वर्ष 1967-68 से किया जा रहा है। इन आँकड़ों का उपयोग राज्य की अर्थ व्यवस्था के मूल्यांकन के संदर्भ में तैयार किये जाने वाले राज्य आय अनुमानों में भी किया जाता है ।

प्रभाग द्वारा प्रदेश के स्थानीय निकायों से एकत्रित आँकड़ों के आधार पर प्रकाशन तैयार करने का कार्य प्रथम बार वर्ष 1983-84 में प्रारम्भ किया गया ।वर्ष 1978-79 से 1981-82 तक 4 वर्षों के आँकड़ों को एक रिपोर्ट के रूप में प्रकाशित किया गया । प्रस्तुत प्रकाशन "उत्तर प्रदेश के स्थानीय निकायों के आय, व्यय, पूंजी व्यय एवं रोजगार वर्ष 2008-2009" उक्त श्रृंखला का 28वां अंक है । इस प्रकाशन में प्रदेश के स्थानीय निकायों से एकत्रित वर्ष 2008-2009 के आँकड़े प्रस्तुत किये गये हैं ।

### 2—संग्रह प्रणाली :—

प्रदेश के समस्त 71 जनपदों से वर्ष 2008-2009 में कार्यरत विभिन्न प्रकार के स्थानीय निकायों की एक अद्यतन सूची उनके स्थापना वर्ष सहित जनपद के अर्थ एवं संख्याधिकारियों के माध्यम से प्राप्त की गयी ।इस प्रकार नव सृजित स्थानीय निकायों को सम्मिलित करने के साथ-साथ उनके स्तर में परिवर्तन की सूचना भी प्रभाग को उपलब्ध हो गई । नगर नियोजन के अन्तर्गत निर्माण एवं सौन्दर्यीकरण सम्बन्धी विकास कार्यों तथा जल सम्पूर्ति व्यवस्था के सुव्यवस्थित ढंग से कियान्वयन हेतु प्रदेश के कुछ जनपदों के नगर विकास प्राधिकरण एवं जल संस्थानों को नगर निगमों/नगर पालिका परिषदों से अलग करके स्वतन्त्र इकाई के रूप में गठित किया गया । यह संस्थाएँ अब नागरिक सुविधाओं को प्रदान करने में महत्वपूर्ण उत्तरदायित्व का निर्वाह कर रही हैं । अतः इस प्रकाशन में स्थानीय निकायों के अन्तर्गत जनपद में कार्यरत विकास प्राधिकरण एवं जल संस्थान के आँकड़ों को भी सम्मिलित किया गया है । इस प्रकार जनपद में कार्यरत सभी स्थानीय निकायों के संबंध में उनके सक्षम अधिकारियों से परिशिष्ट-1 पर दिये गये रूप-पत्र पर अर्थ एवं संख्याधिकारियों द्वारा वित्तीय वर्ष 2008-2009के आँकड़ें वर्ष 2009-2010 की अवधि में प्राप्त किये गये। जनपद स्तर पर इन्हें निर्धारित तालिकाओं में संकलित करके राज्य मुख्यालय भेजा गया। इन आँकड़ों के आधार पर विभिन्न प्रकार के स्थानीय निकायवार आँकड़ों की राज्य स्तरीय निर्धारित तालिकायें राज्य मुख्यालय पर तैयार की गयी ।

3— इस प्रकाशन में वर्ष 2008-2009 के राज्य स्तरीय एवं जनपद स्तरीय आँकड़े प्रस्तुत किये गये हैं । इस प्रकाशन की परिशिष्ट-2 की तालिका 2.1 से 2.5 में स्थानीय निकायों की

संरचना, आय, व्यय, पूंजी व्यय एवं कर्मचारियों की संख्या तथा उनको प्रदत्त वेतन एवं मजदूरी के राज्य स्तरीय आँकड़ों का समावेश किया गया है तथा तालिका 2.6 से 2.9 में उक्त मदों से सम्बन्धित जनपद स्तरीय आँकड़े एवं तत्सम्बन्धी सूचनाएं प्रस्तुत की गयी हैं। विभिन्न प्रकार के स्थानीय निकायों की संख्या, राजस्व आय, राजस्व व्यय, पूंजी व्यय तथा उनके कार्यरत कर्मचारियों के वर्ष 2005-2006 से वर्ष 2008-2009 तक के तुलनीय आँकड़े परिशिष्ट-3 की तालिका 3.1 से 3.5 में प्रस्तुत किये गये हैं।

#### **4- स्थानीय निकायों की संरचना:-**

वर्ष 2008-2009 की अवधि में प्रदेश के समस्त 71 जनपदों में स्थानीय निकायों के नवसृजन एवं स्तर परिवर्तन का अध्ययन इस प्रकाशन में किया गया है। प्रदेश में स्थानीय निकायवार स्थिति तालिका 2.1 में एवं जनपदवार स्थानीय निकायों की संख्या तालिका संख्या 2.6 में प्रस्तुत की गयी है। विवरणात्मक अध्ययन हेतु वर्ष 2008-2009 में स्थानीय निकायों की स्थिति का विवरण आगे प्रस्तारों में दिया गया है।

##### **(1) नगर निगम एवं नगर पालिका परिषद:-**

विगत वर्ष 2007-2008 प्रदेश में 12 नगर निगमों तथा 194 नगर पालिका परिषदें कार्यरत थीं। विगत वर्ष 2007-2008 की तरह वर्ष 2008-2009 की अवधि में भी प्रदेश में 12 नगर निगमों एवं 194 नगर पालिका परिषदें कार्यरत हैं।

##### **(2) नगर पंचायत:-**

विगत वर्ष 2007-2008 में प्रदेश में 422 नगर पंचायतें कार्यरत थीं। वर्ष 2008-09 की अवधि में भी प्रदेश में 422 नगर पंचायतें कार्यरत हैं।

##### **(3) जिला पंचायत:-**

विगत वर्ष 2007-2008 की अवधि में प्रदेश में 70 जिला पंचायतें कार्यरत थीं। वर्ष 2008-09 में जनपद कांशीराम नगर के सृजन के साथ ही प्रदेश में जिला पंचायतों की संख्या 71 हो गयी है।

##### **(4) विकास प्राधिकरण:-**

कतिपय जनपदों की नगर निगमों एवं नगर पालिका परिषदों के कार्य क्षेत्र में नगर विकास एवं निर्माण का कार्य उन जनपदों में स्थित विकास प्राधिकरण द्वारा किया जा रहा है। विगत वर्ष 2007-2008 में प्रदेश में कुल 26 विकास प्राधिकरण कार्यरत थे। वर्ष 2009 में जनपद बुलन्दशहर में खुजा विकास प्राधिकरण की स्थापना के साथ ही प्रदेश में कुल विकास प्राधिकरणों की संख्या 27 हो गयी है।

##### **(5) जल संस्थान:-**

प्रदेश में कतिपय नगर निगमों, नगर पालिका परिषदों में जल सम्पूर्ति की व्यवस्था एवं प्रबन्ध कार्य उन जनपदों में स्थित जल संस्थानों द्वारा किया जा रहा है। विगत वर्ष 2007-2008 की भांति वर्ष 2008-2009 की अवधि में प्रदेश में कुल 12 जल संस्थान (उपशाखा सहित) कार्यरत हैं, जो केवल 12 जनपदों में ही सीमित हैं।

#### **5-राजस्व आय:-**

स्थानीय निकायों में प्रमुख मदों के अनुसार राजस्व आय एवं उसका खंडवार प्रतिशत वितरण परिशिष्ट-2 की तालिका 2.2 तथा 2.2 (क) में दिया हुआ है। तालिका गत आँकड़ों से स्पष्ट है कि नगर निगम, नगर पालिका परिषद, नगर पंचायत तथा जिला पंचायत की आय का मुख्य स्रोत साधारण अनुदान है। विकास प्राधिकरण की आय का प्रमुख स्रोत करेत्तर राजस्व है एवं जल संस्थान की आय का प्रमुख स्रोत राजस्व कर है। वर्ष 2008-2009 में उत्तर प्रदेश में समस्त स्थानीय निकायों की कुल राजस्व आय 885234.2 लाख रुपये रही जिसमें राजस्व कर से आय 129066.7 लाख रुपये, करेत्तर राजस्व का योगदान 323552.1 लाख रुपये तथा राज्य सरकार से मिलने वाला अनुदान 432615.4 लाख रुपये था। कुल आय में कर राजस्व, करेत्तर राजस्व तथा अनुदान का प्रतिशत अंश क्रमशः 14.6, 36.5 तथा 48.9 प्रतिशत रहा।

राजस्व आय के अन्तर्गत विभिन्न प्रकार के स्थानीय निकायों की वर्ष 2007-2008 व वर्ष 2008-2009 की तुलनात्मक स्थिति निम्नवत् है:-

### स्थानीय निकायों की कुल राजस्व आय

(लाख रुपये में )			
क्र.सं.	स्थानीय निकायों का नाम	वर्ष 2007-08	वर्ष 2008-09 प्रतिशत वृद्धि
1.	नगर निगम	169926.11	205620.73 21.01
2.	नगर पालिका परिषद	112548.11	129603.62 15.15
3.	नगर पंचायत	36832.93	39173.86 6.36
4.	जिला पंचायत	71831.34	119535.89 66.41
5.	विकास प्राधिकरण	296007.80	368467.25 24.48
6.	जल संस्थान	18019.38	22832.81 26.71
	<b>योग</b>	<b>705165.67</b>	<b>885234.16 25.54</b>

तालिका गत आँकड़ों से स्पष्ट है कि गत वर्ष की तुलना में सबसे अधिक धनराशि 72459.45 लाख रु, विकास प्राधिकरण से बढ़ी । दूसरे तथा तीसरे स्थान पर जिला पंचायत एवं नगर निगम रहे, जिनकी आय क्रमशः 47704.55 लाख रु. तथा 35694.62 लाख रुपये बढ़ी । एक वर्ष के अन्तराल में प्रतिशत वृद्धि के रूप में सबसे अधिक वृद्धि 66.41 प्रतिशत जिला पंचायत में हुई । सबसे कम प्रतिशत वृद्धि 6.36 नगर पंचायत में हुई ।

कुल राजस्व आय में राजस्व कर, करेत्तर राजस्व तथा साधारण अनुदान प्रमुख स्रोत है। विभिन्न स्थानीय निकायों की वर्ष 2008-2009 के गत वर्ष 2007-2008 के सापेक्ष प्रगति की विवेचना निम्नवत् है:-

#### **(1) राजस्व कर:-**

प्रदेश की विभिन्न स्थानीय निकायों की वर्ष 2007-2008 तथा वर्ष 2008-2009 के राजस्व कर की स्थिति नीचे दी गयी है:-

### राजस्व कर

(लाख रुपये में )			
क्र.सं.	स्थानीय निकायों का नाम	वर्ष 2007-08	वर्ष 2008-09 प्रतिशत वृद्धि
1.	नगर निगम	26112.26	30820.43 18.03
2.	नगर पालिका परिषद	11635.08	15295.39 31.46
3.	नगर पंचायत	3523.76	3582.58 1.67
4.	जिला पंचायत	6478.10	5726.22 (-)11.61
5.	विकास प्राधिकरण	88268.95	62941.69 (-)28.69
6.	जल संस्थान	8858.95	10700.37 20.79
	<b>योग</b>	<b>144877.10</b>	<b>129066.68 (-)10.91</b>

उक्त तालिका से स्पष्ट है कि स्थानीय निकायों के राजस्व कर में वर्ष 2008-2009 में गत वर्ष की तुलना में लगभग 10.91 प्रतिशत की कमी आई है। वर्ष 2008-2009 में सबसे अधिक वृद्धि 31.46 प्रतिशत नगर पालिका परिषद में रही । प्रतिशत वृद्धि की दृष्टि से जल संस्थान एवं नगर निगम का क्रमशः दूसरा एवं तीसरा स्थान रहा, जिनके राजस्व कर में क्रमशः 20.79 प्रतिशत तथा 18.03 प्रतिशत की वृद्धि हुई। विकास प्राधिकरण व जिला पंचायत के राजस्व कर में क्रमशः 28.69 प्रतिशत तथा 11.61 प्रतिशत की कमी आई है।

**(II) करेत्तर राजस्व:-**

वर्ष 2007-2008 तथा 2008-2009 में विभिन्न स्थानीय निकायों के करेत्तर राजस्व की स्थिति निम्नवत् है:-

**करेत्तर राजस्व****(लाख रुपये में )**

क्रसं.	स्थानीय निकायों का नाम	वर्ष 2007-08	वर्ष 2008-09	प्रतिशत वृद्धि
1.	नगर निगम	26641.17	44613.41	67.46
2.	नगर पालिका परिषद	15594.30	18158.51	16.44
3.	नगर पंचायत	6957.28	6727.97	(- )3.30
4.	जिला पंचायत	10456.22	18235.88	74.40
5.	विकास प्राधिकरण	149801.43	226960.02	51.51
6.	जल संस्थान	8284.76	8856.30	6.90
	<b>योग</b>	<b>217735.16</b>	<b>323552.09</b>	<b>48.60</b>

तालिकागत आँकड़ों से स्पष्ट है कि करेत्तर राजस्व में गत वर्ष की तुलना में वर्ष 2008-2009 में लगभग 48.60 प्रतिशत की वृद्धि हुई है। सर्वाधिक वृद्धि 74.40 प्रतिशत जिला पंचायत में रही। द्वितीय एवं तृतीय स्थान पर नगर निगम व विकास प्राधिकरण रहे जिनके करेत्तर राजस्व में क्रमशः 67.46 प्रतिशत तथा 51.51 प्रतिशत की वृद्धि हुई। नगर पालिका परिषद एवं जल संस्थान के करेत्तर राजस्व में भी क्रमशः 16.44 तथा 6.90 प्रतिशत की वृद्धि हुई है। जबकि नगर पंचायत के करेत्तर राजस्व में 3.30 प्रतिशत की कमी हुई है।

**(III) साधारण अनुदान:-**

विभिन्न स्थानीय निकायों को प्राप्त साधारण अनुदान की वर्ष 2007-2008 तथा 2008-2009 की तुलनात्मक स्थिति निम्न प्रकार रही :-

**साधारण अनुदान****(लाख रुपये में )**

क्रसं.	स्थानीय निकायों का नाम	वर्ष 2007-08	वर्ष 2008-09	प्रतिशत वृद्धि
1.	नगर निगम	117172.68	130186.89	11.11
2.	नगर पालिका परिषद	85318.73	96149.72	12.69
3.	नगर पंचायत	26351.89	28863.31	9.53
4.	जिला पंचायत	54897.02	95573.79	74.10
5.	विकास प्राधिकरण	57937.42	78565.54	35.60
6.	जल संस्थान	875.67	3276.14	274.13
	<b>योग</b>	<b>342553.41</b>	<b>432615.39</b>	<b>26.29</b>

तालिकागत आँकड़ों से ज्ञात होता है कि वर्ष 2008-2009 में 2007-2008 की तुलना में स्थानीय निकायों को प्राप्त कुल साधारण अनुदान में 26.29 प्रतिशत की वृद्धि हुई है। सबसे अधिक वृद्धि 274.13 प्रतिशत जल संस्थान के साधारण अनुदान में हुई है। इसके बाद दूसरा स्थान जिला पंचायत का रहा जिनको प्राप्त साधारण अनुदान में 74.10 प्रतिशत की वृद्धि हुई। तीसरा स्थान विकास प्राधिकरण का रहा जिसको प्राप्त साधारण अनुदान में 35.60 प्रतिशत



की वृद्धि हुई। नगर पालिका परिषद, नगर निगम एवं नगर पंचायत को प्राप्त होने वाले अनुदानों में गत वर्ष की तुलना में वर्ष 2008-2009 में क्रमशः 12.69, 11.11 एवं 9.53 प्रतिशत की वृद्धि हुई है।

## 6- राजस्व व्यय:-

प्रदेश के विभिन्न प्रकार के स्थानीय निकायों में प्रमुख मदों के अनुसार कुल राजस्व व्यय का विवरण तालिका 2.3 तथा उसका प्रतिशत वितरण तालिका 2.3 (क) में प्रस्तुत किया गया है। वर्ष 2008-2009 में स्थानीय निकायों का कुल राजस्व व्यय 887221.9 लाख रु. रहा है। राज्य स्तर पर स्थानीय निकायों के राजस्व व्यय में प्रमुख स्थान सार्वजनिक निर्माण पर व्यय का था, जिसका कुल व्यय में योगदान 41.5 प्रतिशत रहा। इसके विपरीत शिक्षा मद में प्रदेश के स्थानीय निकायों में सबसे कम 2190.3 लाख रु. व्यय किये गये जो कुल व्यय का केवल 0.3 प्रतिशत है।

नगर निगमों का वर्ष 2008-2009 में कुल राजस्व व्यय 187826.7 लाख रूपये रहा, जिसमें प्रमुख स्थान सार्वजनिक निर्माण व्यय पर 84281.4 लाख रु. (44.9 प्रतिशत) रहा, द्वितीय स्थान विविध व्यय का (23.8 प्रतिशत) था। नगर निगमों का जन स्वास्थ्य सेवाओं पर व्यय (14.7 प्रतिशत) तीसरे स्थान पर रहा।

नगर पालिका परिषदों ने वर्ष 2008-2009 में कुल 115695.0 लाख रु. राजस्व व्यय किये, जिसमें प्रमुख स्थान सार्वजनिक निर्माण पर व्यय (40.5 प्रतिशत) का रहा। द्वितीय स्थान तथा तृतीय स्थान पर क्रमशः विविध व्यय (19.12 प्रतिशत) एवं जन स्वास्थ्य सेवाओं पर व्यय (18.1 प्रतिशत) रहे।

नगर पंचायतों के कुल व्यय 39819.0 लाख रु. में सार्वजनिक निर्माण (52.8 प्रतिशत), सामान्य प्रशासन एवं राजस्व एकत्रीकरण (14.7 प्रतिशत) तथा विविध व्यय (13.6 प्रतिशत) का योगदान प्रमुख रहा।

जिला पंचायतों में वर्ष 2008-2009 की अवधि में कुल 124788.6 लाख रु. में सार्वजनिक निर्माण (81.5 प्रतिशत), विविध व्यय (12.5 प्रतिशत) तथा सामान्य प्रशासन एवं राजस्व एकत्रीकरण (3.6 प्रतिशत) का प्रमुख योगदान रहा।

विकास प्राधिकरणों के कुल राजस्व व्यय 401744.3 लाख रु. में विविध व्यय पर 40.2 प्रतिशत, सार्वजनिक निर्माण पर 28.1 प्रतिशत तथा सामान्य प्रशासन एवं राजस्व एकत्रीकरण पर 27.0 प्रतिशत प्रमुख रहे।

प्रदेश के जल संस्थानों में वर्ष 2008-2009 में कुल राजस्व व्यय 17348.3 लाख रूपये रहा, जिसमें विविध व्यय में 46.9 प्रतिशत, सामान्य प्रशासन एवं राजस्व एकत्रीकरण में 39.0 प्रतिशत एवं सार्वजनिक निर्माण पर 6.2 प्रतिशत का योगदान प्रमुख रहा।

## 7- पूंजी व्यय:-

प्रदेश में पूंजी निर्माण क्षेत्र में स्थानीय निकायों का महत्वपूर्ण योगदान है। भवन, सड़क, पुल, पुलिया एवं अन्य निर्माण जैसे नलकूप तथा जल सम्पूर्ति एवं जल निकासी संबंधी निर्माण कार्य, औजार, मशीन, मोटर इत्यादि पर किया गया व्यय पूंजी-व्यय के अन्तर्गत सम्मिलित किया गया है। स्थानीय निकायों के पूंजी-व्यय के आँकड़ें तालिका- 2.4 एवं उसका प्रतिशत वितरण तालिका- 2.4(क) में प्रस्तुत किया गया है। वर्ष 2008-2009 में कुल पूंजी व्यय 438391.9 लाख रूपये रहा। इस व्यय में प्रमुख रूप से विकास प्राधिकरणों द्वारा 202105.9 लाख रु. व्यय किये गये जो समस्त स्थानीय निकाय द्वारा किये गये कुल व्यय का 46.1 प्रतिशत था।

प्रदेश की बारह (12) नगर निगमों में वर्ष 2008-2009 की अवधि में कुल पूंजी व्यय 57347.5 लाख रु. था जिसके अन्तर्गत 40313.3 लाख रु. (70.3 प्रतिशत) नव निर्माण पर व्यय किया गया। शेष व्यय विभिन्न मदों की मरम्मत से सम्बन्धित रहा। पूंजी-व्यय के अन्तर्गत सड़क/पुल-पुलियों पर सर्वाधिक व्यय 25556.1 लाख रु. (44.6 प्रतिशत) रहा। अन्य निर्माण कार्य पर 22436.1 लाख रु. (39.1 प्रतिशत) तथा भवन निर्माण पर 7127.0 लाख रु. (12.4 प्रतिशत) व्यय किये गये।

नगर पालिका परिषदों द्वारा वर्ष 2008-2009 में कुल 61972.6 लाख रु. पूंजी व्यय के अन्तर्गत व्यय हुआ। इसमें सड़क/पुल-पुलिया निर्माण पर 37971.9 लाख रु. (61.3 प्रतिशत),

अन्य निर्माण पर 18149.3 लाख रू.(29.3 प्रतिशत) का व्यय हुआ । भवन निर्माण पर 3401.8 लाख रुपये (5.5 प्रतिशत) तथा शेष व्यय औजार, मशीन एवं मोटर आदि पर व्यय 2449.5 लाख रू. (3.9 प्रतिशत) का व्यय परिलक्षित हुआ ।

नगर पंचायतों तथा जिला पंचायतों में पूंजीगत मदों में क्रमशः 20032.0लाख रू. एवं 94341.5 लाख रू. व्यय किये गये । इन स्थानीय निकायों के कुल पूंजी-व्यय में सर्वाधिक व्यय सड़क पुल-पुलियों के निर्माण पर किया गया । इस मद में क्रमशः 14955.7 लाख रू. (74.7 प्रतिशत) एवं 67298.7 लाख रू. (71.3 प्रतिशत) का व्यय परिलक्षित हुआ ।

विकास प्राधिकरणों द्वारा वर्ष 2008-2009 में कुल पूंजी-व्यय 202105.9 लाख रू. का रहा जिसमें नव निर्माण पर कुल 199621.0 लाख रू. (98.8 प्रतिशत) का व्यय किया गया । सर्वाधिक व्यय अन्य निर्माण पर 107186.1 लाख रू. (53.0 प्रतिशत) तथा भवन निर्माण पर 73862.5 लाख रू. (36.6 प्रतिशत) किया गया ।

जल संस्थानों के वर्ष 2008-2009 के पूंजी विनियोग पर कुल 2592.5 लाख रू. व्यय किये गये । सर्वाधिक 1763.5 लाख रू. (68.0 प्रतिशत) का विनियोजन अन्य निर्माण कार्यों पर दृष्टिगोचर हुआ । औजार, मशीन एवं मोटर आदि पर 672.6 लाख रू. (25.9 प्रतिशत) तथा भवन निर्माण पर 156.4 लाख रू. (6.0 प्रतिशत) व्यय वर्षावधि 2008-2009 में रहा जबकि सड़क/पुल, पुलिया मद पर वर्ष का व्यय शून्य रहा ।

### **8- कर्मचारियों की संख्या एवं प्रदत्त धनराशि:-**

स्थानीय निकायों के समस्त कर्मचारियों को उनके प्रमुख कार्यों के आधार पर 3 मुख्य वर्गों में वर्गीकृत किया गया है । स्वच्छता सेवा, जल सम्पूर्ति एवं जल निकासी सेवा तथा अन्य सेवा कार्य । प्रदेश के स्थानीय निकायों में विभिन्न सेवावार कर्मचारियों की संख्या (31.3.2009 की स्थिति के अनुसार) एवं वित्तीय वर्ष 2008-2009 में प्रदत्त वेतन आदि की धनराशि के आँकड़ें तालिका 2.5 में प्रस्तुत किये गये हैं । प्रदेश के समस्त स्थानीय निकायों में 31 मार्च, 2009 को कुल 125430 कर्मचारी कार्यरत थे । जिसमें सर्वाधिक 73351 (58.5 प्रतिशत) कर्मचारी स्वच्छता सेवा में कार्यरत रहे । अन्य सेवा वर्ग में कर्मचारियों की संख्या 38663 (30.8 प्रतिशत) दूसरे स्थान पर रही । शेष 13416 कर्मचारी (10.7 प्रतिशत) जल सम्पूर्ति सेवा में कार्यरत थे । प्रदेश में अन्य सेवा वर्ग में कार्यरत 38663 कर्मचारियों में शिक्षा, चिकित्सा एवं निर्माण कार्यों के अतिरिक्त सर्वाधिक कर्मचारी 30283 अन्य सेवाओं में कार्यरत थे । शिक्षा सेवा, चिकित्सा सेवा एवं निर्माण कार्यों में क्रमशः 926, 1122 एवं 6332 कर्मचारी कार्यरत रहे । स्थानीय निकायों के कुल 125430 कर्मचारियों में से केवल नगर पालिका परिषदों तथा नगर निगमों में कार्यरत कर्मचारियों का अंश 70.4 प्रतिशत था ।

प्रदेश की नगर निगमों में वर्ष 2008-2009 में कुल 41202 कर्मचारियों पर वेतन एवं भत्तों के रूप में कुल 48484.4 लाख रू. व्यय किये गये । नगर निगमों में स्वच्छता सेवा में 27240, जल सम्पूर्ति सेवा में 1731 एवं शेष 12231 कर्मचारी अन्य सेवा के अर्न्तगत कार्यरत थे । स्वच्छता सेवा, जल सम्पूर्ति सेवा एवं अन्य सेवा में कार्यरत कर्मचारियों पर क्रमशः 29244.7 लाख रू., 1869.0 लाख रू. एवं 17370.7 लाख रू. वेतन एवं भत्ते के रूप में वितरित किया गया ।

प्रदेश की समस्त नगर पालिका परिषदों में 31 मार्च, 2009 को 47120 कर्मचारी कार्यरत थे जिसमें से स्वच्छता सेवा में 32255, जल सम्पूर्ति सेवा में 3995 एवं अन्य सेवा में 10870 कर्मचारी थे । जिन्हें वित्तीय वर्ष में वितरित कुल वेतन एवं भत्ते 41056.8 लाख रू. में क्रमशः 23799.6 लाख रू., 3896.9 लाख रू. एवं 13360.3 लाख रू. का भुगतान किया गया ।

31 मार्च, 2009 में प्रदेश की नगर पंचायतों में 16244 कर्मचारी कार्यरत थे जिसमें से 12238 स्वच्छता सेवा, 998 जल सम्पूर्ति एवं 3008 कर्मचारी अन्य सेवा में रहे जिन्हे वर्ष 2008-2009 की अवधि में क्रमशः 7249.0 लाख रू., 887.6 लाख रू. एवं 3439.6 लाख रू. का भुगतान वेतन एवं भत्ते के रूप में किया गया ।

जिला पंचायतों में 31 मार्च, 2009 में कार्यरत कुल 3985 कर्मचारियों में 150 स्वच्छता सेवा में, 5 जल सम्पूर्ति में एवं 3830 अन्य सेवा में कार्यरत थे ।

वित्तीय वर्ष में स्वच्छता सेवा कर्मचारियों को 125.6 लाख रु., जल सम्पूर्ति में लगे कर्मचारियों को 7.1 लाख रु. तथा अन्य कर्मचारियों को 5538.9 लाख रु. का भुगतान किया गया ।

विकास प्राधिकरणों में 8517 कर्मचारियों में से मुख्यतः अन्य सेवा वर्ग में 8341 कर्मचारी कार्यरत थे जिन्हें वर्ष भर में 111973.9 लाख रु. भुगतान किये गये । स्वच्छता सेवा में 155 कर्मचारी कार्यरत थे जिन्हें वर्ष भर में 182.0 लाख रु. वेतन एवं भत्ते के रूप में व्यय किये गये । जल सम्पूर्ति सेवा में 21 कर्मचारी कार्यरत थे, जिन्हें वर्ष भर में 33.7 लाख रु. भुगतान किया गया ।

जल संस्थानों में वर्ष 2008-2009 में 8362 कर्मचारी कार्यरत थे जिनमें सर्वाधिक कर्मचारी 6666 जल सम्पूर्ति सेवा में 1313 स्वच्छता सेवा में तथा 383 अन्य सेवा में कार्यरत थे जिन्हें क्रमशः 9134.8 लाख रु., 1589.5 लाख रु. एवं 398.0 लाख रु. वेतन भत्ते के रूप में वितरित किये गये ।

विभिन्न स्थानीय निकायों के वेतन भत्ते तथा अन्य प्रतिभूतियों के रूप में प्रदत्त औसत प्रति कर्मचारी आर्थिक परिलब्धियों की दृष्टि से विश्लेषण करने पर ज्ञात होता है कि वर्ष 2008-2009 में सबसे अधिक औसत प्रति व्यक्ति धनराशि 143122 रु. विकास प्राधिकरण के कर्मचारियों को प्राप्त हुई । दूसरा और तीसरा स्थान क्रमशः जिला पंचायत 142323 रु. एवं जल संस्थान 133010 रु. का रहा । सबसे कम वार्षिक भुगतान 71265 रु. नगर पंचायतों का रहा । नगर निगम एवं नगर पालिका परिषदों में औसत प्रति व्यक्ति वार्षिक भुगतान क्रमशः 117675 रु. एवं 87132 रु. रहा ।

31 मार्च, 2009 को कार्यरत कर्मचारियों की संख्या का 31 मार्च, 2008 के आंकड़ों से तुलना करने पर विदित होता है कि नगर निगम, नगर पालिका परिषद, नगर पंचायत एवं जल संस्थानों में कर्मचारियों की संख्या बढ़ी है तथा जिला पंचायत एवं विकास प्राधिकरण में कर्मचारियों की संख्या घटी है ।

## 9- जनपदवार आँकड़ें :-

वर्ष 2008-2009 में जनपदों से प्राप्त स्थानीय निकायों की वर्गवार संख्या उनके राजस्व आय, राजस्व व्यय, पूँजी व्यय, कर्मचारियों की संख्या एवं उनको प्रदत्त वेतन एवं प्रतिभूतियों के मूल्य की धनराशि का जनपदवार विस्तृत विवरण तालिका संख्या 2.6 से 2.9 में प्रस्तुत किया गया है ।

### (क) राजस्व आय:-

नगर निगमों की राजस्व आय की दृष्टि से लखनऊ नगर निगम का सर्वोच्च स्थान रहा । लखनऊ नगर निगम में वर्ष 2008-2009 में कुल 74361.3 लाख रु. राजस्व की प्राप्ति हुई । द्वितीय एवं तृतीय स्थानों पर क्रमशः कानपुर नगर 27590.5 लाख रु. एवं वाराणसी 20575.7 लाख रु. के नगर निगम रहे । नगर निगम झांसी (3392.1 लाख रु.) एवं बरेली (5059.2 लाख रु.) में न्यूनतम आय की प्राप्ति हुई ।

नगर पालिका परिषदों की राजस्व आय में प्रदेश में हरदोई जनपद का स्थान सर्वोपरि रहा । इस जनपद की नगर पालिका परिषदों की राजस्व आय 10420.8 लाख रु रही । द्वितीय एवं तृतीय स्थान जनपद फिरोजाबाद एवं जनपद गाजियाबाद की नगर पालिका परिषदों का रहा । जिनकी वर्ष 2008-2009 में कुल राजस्व आय क्रमशः 8583.1 लाख रु. तथा 6871.0 लाख रु. थी । बाराबंकी 96.0 लाख रु., कानपुर देहात 132.6 तथा वाराणसी 237.9 लाख रु. सबसे कम राजस्व आय वाले जनपद रहे ।

नगर पंचायतों की राजस्व आय में जनपद मुजफ्फर नगर (1637.8 लाख रु.) बदायूँ (1390.0 लाख रु.) एवं बरेली (1228.1 लाख रु.) क्रमशः प्रथम, द्वितीय तथा तृतीय स्थान पर रहे । वर्ष 2008-2009 में जनपद मुजफ्फर नगर, बदायूँ, एवं बरेली में क्रमशः 15, 17 एवं 15 नगर पंचायतें कार्यरत रही । न्यूनतम राजस्व आय की दृष्टि से वाराणसी (30.5 लाख रु.), मिर्जापुर (68.1 लाख रु.), सिद्धार्थ नगर (122.7 लाख रु.), की नगर पंचायतें क्रमशः प्रथम, द्वितीय एवं तृतीय स्थान पर रही । इन जनपदों में क्रमशः 1, 1 तथा 3 नगर पंचायतें कार्यरत रहीं ।

जिला पंचायतों की राजस्व आय में जनपद गोरखपुर (6292.9 लाख रु.) प्रदेश में सर्वोच्च रहा । जौनपुर (5958.3 लाख रु.) तथा गाजीपुर (5544.0 लाख रु.) राजस्व आय की दृष्टि से क्रमशः दूसरे एवं तीसरे स्थान पर रहे । सबसे कम राजस्व प्राप्ति जनपद कांशीराम नगर (5.3 लाख रु.) की रही। इसके बाद न्यूनतम आय की दृष्टि से मऊ (107.5 लाख रु.) बलिया (128.1 लाख रु.) की जिला पंचायतें रहीं ।

प्रदेश के विकास प्राधिकरणों में लखनऊ विकास प्राधिकरण 133057.9 लाख रु. की राजस्व आय प्राप्त करके प्रदेश में प्रथम स्थान पर रहा । गाजियाबाद विकास प्राधिकरण ने 70487.4 लाख रु. राजस्व आय एकत्रित करके प्रदेश में दूसरा एवं कानपुर नगर विकास प्राधिकरण ने 62041.3 लाख रु. राजस्व आय एकत्रित करके प्रदेश में तीसरा स्थान प्राप्त किया । चित्रकूट विकास प्राधिकरण मात्र 79.8 लाख रु. राजस्व आय प्राप्त करके सबसे नीचे रहा। मिर्जापुर (152.3 लाख रु.) एवं उन्नाव (507.0 लाख रु.) जनपद विकास प्राधिकरण भी न्यूनतम राजस्व आय वाले जनपदों की श्रेणी में रहे ।

जल संस्थानों की राजस्व आय में सर्वोपरि स्थान लखनऊ जल संस्थान का रहा । यह जनपद वर्ष 2008–2009 की अवधि में कुल 9118.6 लाख रु. की आय एकत्र कर प्रदेश में अग्रणी रहा । कानपुर नगर 4130.6 लाख रु. एवं आगरा 3107.5 लाख रु. राजस्व आय प्राप्त कर प्रदेश में क्रमशः दूसरे तथा तीसरे स्थान पर रहे । जनपद चित्रकूट 95.2 लाख रु., ललितपुर 168.3 लाख रु. तथा जालौन 214.7 लाख रु. राजस्व प्राप्त कर सबसे कम राजस्व आय वाले जनपद रहे ।

### **(ख) राजस्व व्यय:—**

जनपदवार राजस्व व्यय का विश्लेषण करने पर ज्ञात होता है कि नगर निगमों में सर्वाधिक व्यय लखनऊ नगर निगम का रहा । लखनऊ नगर निगम ने वर्ष 2008–2009 में 57228.5 लाख रु. व्यय किये । नगर निगम कानपुर 24480.0 लाख रु. एवं वाराणसी 18864.5 लाख रु. व्यय करके क्रमशः द्वितीय एवं तृतीय स्थान पर रही। न्यूनतम व्यय करने वाली नगर निगमों में क्रमशः झांसी (3276.7 लाख रु.), मुरादाबाद (6049.4 लाख रु.) तथा बरेली (6815.5 लाख रु.) रहीं ।

नगर पालिका परिषदों की राजस्व व्यय में जनपद फिरोजाबाद 8775.1 लाख रु. व्यय करके अग्रणी रही । द्वितीय एवं तृतीय स्थान पर क्रमशः जनपद मुजफ्फरनगर (5822.5 लाख रु.) तथा बुलन्दशहर (5401.8 लाख रु.) की नगर पालिका परिषदें रही । जनपद कानपुर देहात (153.9 लाख रु.), सोनभद्र (242.0 लाख रु.) एवं वाराणसी (285.6 लाख रु.) की नगर पालिका परिषदें न्यूनतम व्यय वाली रही ।

नगर पंचायतों में सर्वाधिक राजस्व व्यय जनपद बुलन्दशहर (3775.5 लाख रु.) द्वारा किया गया । जनपद मुजफ्फरनगर (1428.6 लाख रु.) एवं जनपद बदायूँ (1336.2 लाख रु.) राजस्व व्यय में दूसरे एवं तीसरे स्थान पर रहें । जनपद वाराणसी की नगर पंचायत ने 31.7 लाख रु. व्यय करके प्रदेश की अन्य नगर पंचायतों की अपेक्षा सबसे कम राजस्व व्यय किया । इसी क्रम में मिर्जापुर (91.3 लाख रु.) एवं फिरोजाबाद (110.6 लाख रु.) की नगर पंचायतों का क्रमशः द्वितीय एवं तृतीय स्थान रहा ।

प्रदेश की जिला पंचायतों में जिला पंचायत गोरखपुर 6047.7 लाख रु. राजस्व व्यय करके सर्वोपरि रही । राजस्व व्यय में गाजीपुर (6019.8 लाख रु.) तथा जौनपुर (5755.5 लाख रु.) की जिला पंचायतें क्रमशः दूसरे एवं तीसरे स्थान पर रही । न्यूनतम व्यय कांशीराम नगर (2.1 लाख रु.), मऊ (104.5 लाख रु.) तथा बलिया (106.6 लाख रु.) जनपदों का रहा ।

विकास प्राधिकरणों में राजस्व व्यय के सम्बन्ध में विकास प्राधिकरण लखनऊ (169923.5 लाख रु.) का स्थान प्रथम रहा । इसके बाद दूसरा स्थान गाजियाबाद (104487.1 लाख रु.) तथा तीसरा स्थान आगरा (27425.5 लाख रु.) विकास प्राधिकरणों ने प्राप्त किया । मिर्जापुर (53.9 लाख रु.), चित्रकूट (206.6 लाख रु.) तथा उन्नाव (310.7 लाख रु.) के विकास प्राधिकरण सबसे कम राजस्व व्यय करने वाले रहे ।

प्रदेश में सर्वाधिक राजस्व व्यय लखनऊ के जल संस्थान (3894.1 लाख रु.) का रहा । द्वितीय एवं तृतीय स्थान क्रमशः कानपुर नगर (3862.3 लाख रु.) एवं आगरा (2802.2 लाख रु.) के जल संस्थानों का रहा । न्यूनतम व्यय महोबा (109.9 लाख रु.), चित्रकूट (156.1 लाख रु.) तथा ललितपुर (370.7 लाख रु.) के जल संस्थानों द्वारा किया गया ।

### (ग) पूंजी व्यय:-

पूंजी व्यय के संबंध में प्रदेश की नगर निगमों में नगर निगम गाजियाबाद 10465.6 लाख रु. व्यय करके सर्वोच्च स्थान पर रहा । द्वितीय एवं तृतीय स्थान पर क्रमशः लखनऊ (9917.0 लाख रु.) तथा मेरठ (8682.0 लाख रु.) की नगर निगमों रही । सबसे कम पूंजी व्यय झांसी (1399.4 लाख रु.), वाराणसी (1664.7 लाख रु.) तथा बरेली (2227.9 लाख रु.) नगर निगमों ने किया । गोरखपुर तथा गाजियाबाद की नगर निगम ने समस्त पूंजी-व्यय नव निर्माण में ही किया ।

नगर पालिका परिषदों द्वारा पूंजी व्यय में 6858.0 लाख रु. व्यय करने के साथ फिरोजाबाद जनपद सबसे ऊपर रहा । गाजियाबाद (3336.7 लाख रु.) तथा बुलन्दशहर (3236.4 लाख रु.) जनपदों की नगर पालिका परिषदों का पूंजी-व्यय के आधार पर क्रमशः दूसरा एवं तीसरा स्थान रहा । सबसे कम पूंजी-व्यय जनपद कानपुर देहात (73.8 लाख रु.), वाराणसी (129.2 लाख रु.) तथा प्रतापगढ़ (137.1 लाख रु.) जनपदों की नगर पालिका परिषदों ने किया ।

नगर पंचायतों में बदायूँ (740.2 लाख रु.) जनपद का पूंजी-व्यय सबसे अधिक रहा । द्वितीय स्थान सोनभद्र (708.6 लाख रु.) तथा तृतीय स्थान मुजफ्फर नगर (682.4 लाख रु.) जनपद की नगर पंचायतों ने प्राप्त किया । न्यूनतम पूंजी-व्यय क्रमशः वाराणसी (16.9 लाख रु.), चित्रकूट (48.1 लाख रु.) तथा मिर्जापुर (53.9 लाख रु.) जनपदों की नगर पंचायतों का रहा ।

प्रदेश की जिला पंचायतों में पूंजी व्यय में सर्वोच्च स्थान गोरखपुर (5857.5 लाख रु.) जनपद का रहा । जनपद गाजीपुर (5839.5 लाख रु.) एवं जौनपुर (5596.2 लाख रु.) क्रमशः दूसरे एवं तीसरे स्थान पर रहे । सबसे कम पूंजी-व्यय क्रमशः जिला पंचायत कांशीराम नगर (0.0 लाख रु.), बिजनौर (2.5 लाख रु.) तथा मऊ (20.0 लाख रु.) द्वारा किया गया ।

विकास प्राधिकरण के पूंजी व्यय में जनपद लखनऊ (77762.5 लाख रु.) अग्रणी रहा । गाजियाबाद (69444.8 लाख रु.) का द्वितीय एवं आगरा (14223.2 लाख रु.) का तृतीय स्थान रहा । चित्रकूट (10.5 लाख रु.), बांदा (33.3 लाख रु.) तथा मिर्जापुर (41.0 लाख रु.) जनपदों के विकास प्राधिकरण क्रमशः सबसे कम पूंजी-व्यय करने वाले जनपद रहे ।

जल संस्थानों में सबसे अधिक पूंजी-व्यय बांदा (649.8 लाख रु.) द्वारा किया गया । द्वितीय स्थान लखनऊ (457.0 लाख रु.) तथा तीसरा स्थान हमीरपुर (269.0 लाख रु.) जल संस्थानों का रहा । सबसे कम पूंजी-व्यय जनपद जालौन (12.0 लाख रु.) कानपुर नगर (35.5 लाख रु.) तथा चित्रकूट (65.0 लाख रु.) के जल संस्थानों का रहा ।

### (घ) कर्मचारियों की संख्या:-

प्रदेश की समस्त नगर निगमों में 31 मार्च 2009 को 41202 कर्मचारी कार्यरत थे । कर्मचारियों की दृष्टि से कानपुर नगर निगम 6888 कर्मचारियों के साथ प्रथम स्थान पर रही । सबसे कम 1305 कर्मचारी झांसी नगर निगम में रहे ।

नगर पालिका परिषदों में कार्यरत कर्मचारियों की संख्या के अनुसार प्रथम, द्वितीय, एवं तृतीय स्थान मुजफ्फर नगर (2027), बिजनौर (1955) तथा बुलन्दशहर (1948) जनपदों की नगर पालिका परिषदों का रहा । कानपुर देहात (64) सिद्धार्थ नगर एवं गौतमबुद्ध नगर (129) तथा कुशीनगर (134) जनपदों की नगर पालिका परिषदों में कर्मचारियों की संख्या सबसे कम रही ।

नगर पंचायतों में कर्मचारियों की संख्या के अनुसार सबसे अधिक संख्या मुजफ्फर नगर (765) नगर पंचायत की रही । द्वितीय व तृतीय स्थान पर बरेली व मथुरा रहे । यहां

कर्मचारियों की संख्या 582 तथा 493 रही । वाराणसी (18), सिद्धार्थ नगर एवं मिर्जापुर (54) तथा फिरोजाबाद (58) जनपदों की नगर पंचायतों में कर्मचारियों की संख्या न्यूनतम रही ।

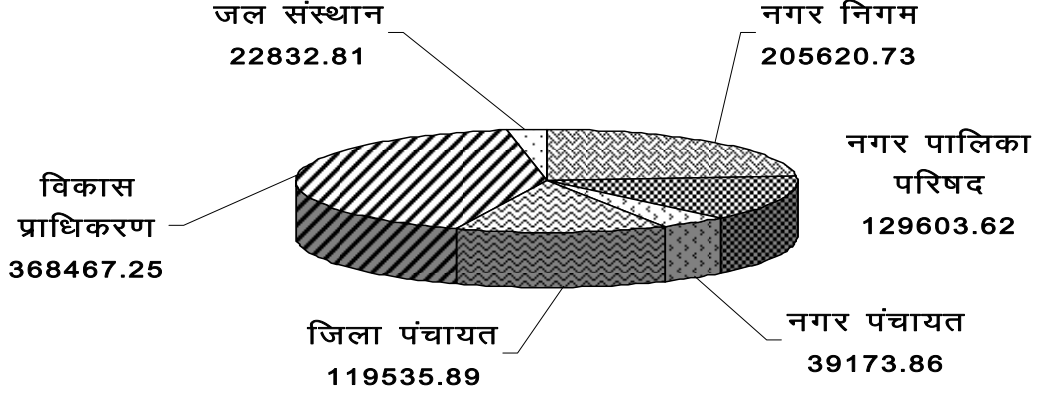
जिला पंचायतों के कर्मचारियों के सम्बन्ध में अधिकतम इलाहाबाद (135), सीतापुर (117) तथा बरेली (108) की जिला पंचायतें क्रमशः प्रथम द्वितीय तथा तृतीय स्थान पर रही । न्यूनतम कर्मचारी कांशीराम नगर (2), हमीरपुर (15) तथा बागपत (20) की जिला पंचायतों में कार्यरत रहे ।

विकास प्राधिकरणों में सर्वोच्च 3 स्थान क्रमशः लखनऊ (2281), गाजियाबाद (1448) तथा कानपुर नगर (1438) विकास प्राधिकरणों को प्राप्त हुये । सबसे कम कर्मचारियों की संख्या रामपुर (5), मिर्जापुर (8) तथा फिरोजाबाद (10) जनपद के विकास प्राधिकरणों की रही ।

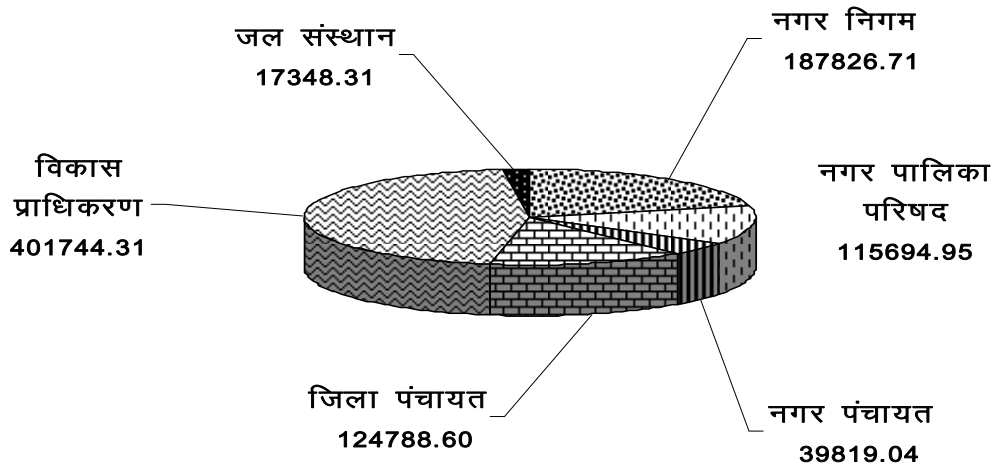
जल संस्थानों के अन्तर्गत वर्ष 2008-2009 में सबसे अधिक कर्मचारी जल संस्थान लखनऊ (2282) में कार्यरत रहे । दूसरे स्थान पर कानपुर नगर (2093) तथा तीसरे स्थान पर जल संस्थान आगरा (956) रहा । चित्रकूट (93), ललितपुर (100) तथा महोबा (163) जल संस्थानों में कर्मचारियों की संख्या सबसे कम रही ।

.....

**स्थानीय निकायवार कुल आय**  
(लाख रू. में)



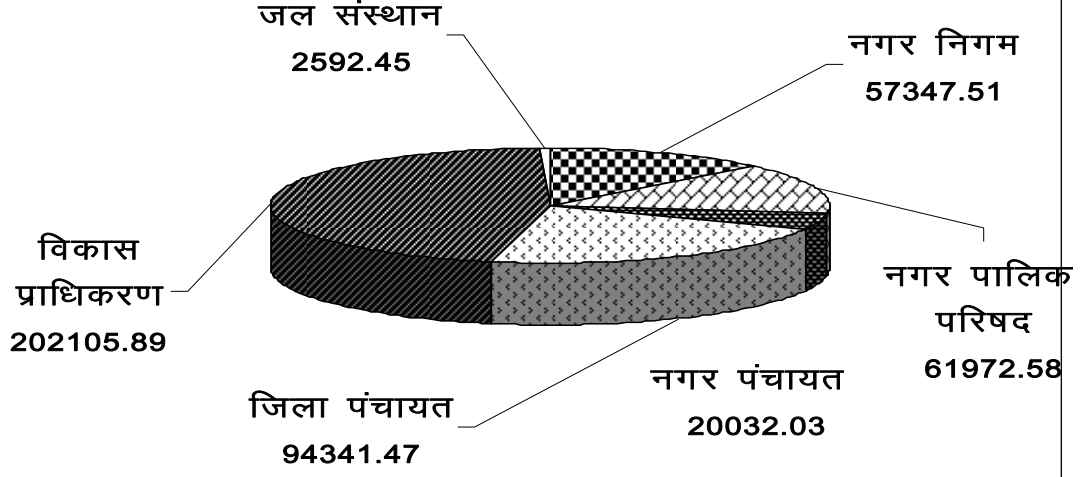
## स्थानीय निकायवार कुल व्यय (लाख रू. में)



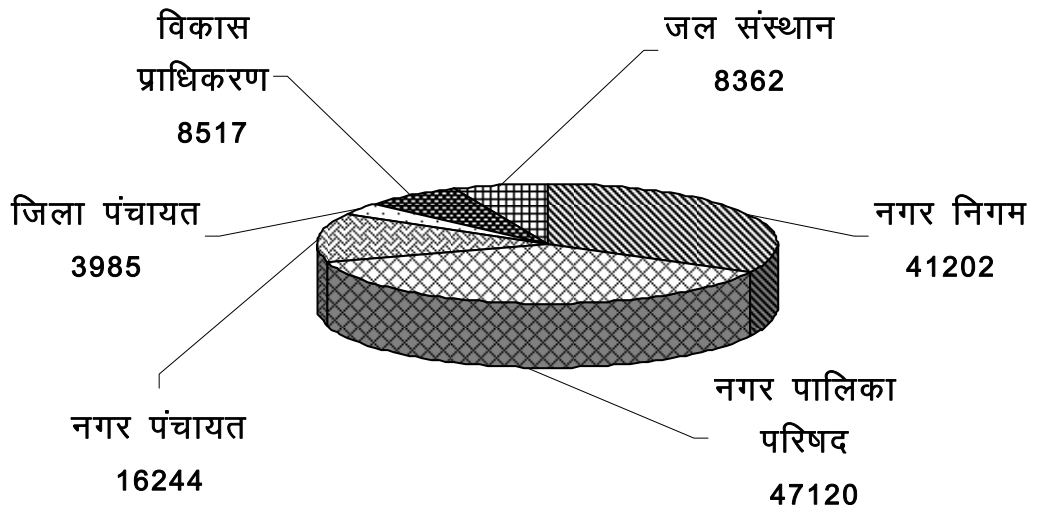


## स्थानीय निकायवार कुल पूँजी व्यय

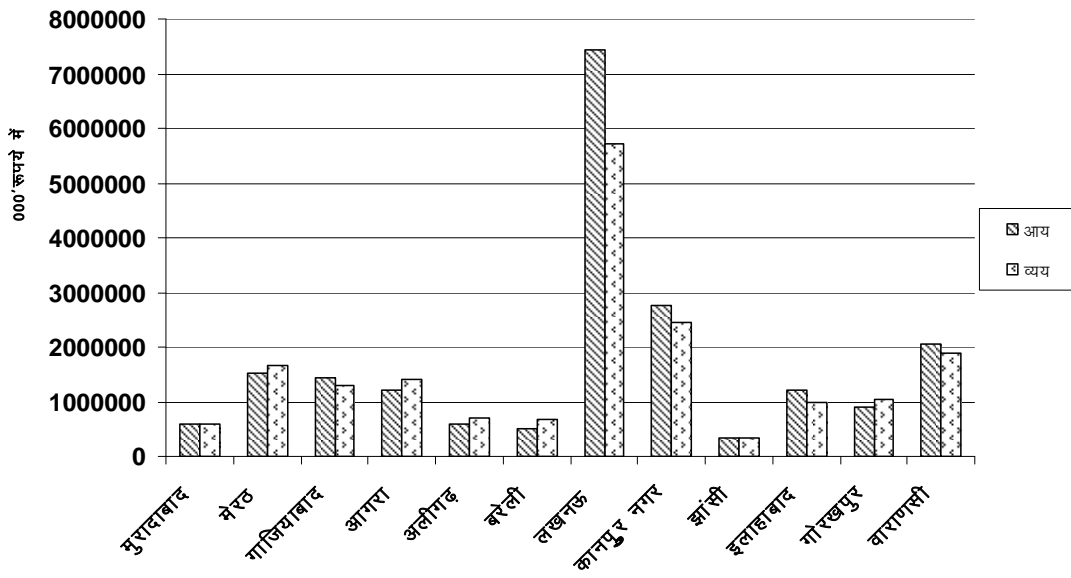
(लाख रू. में)



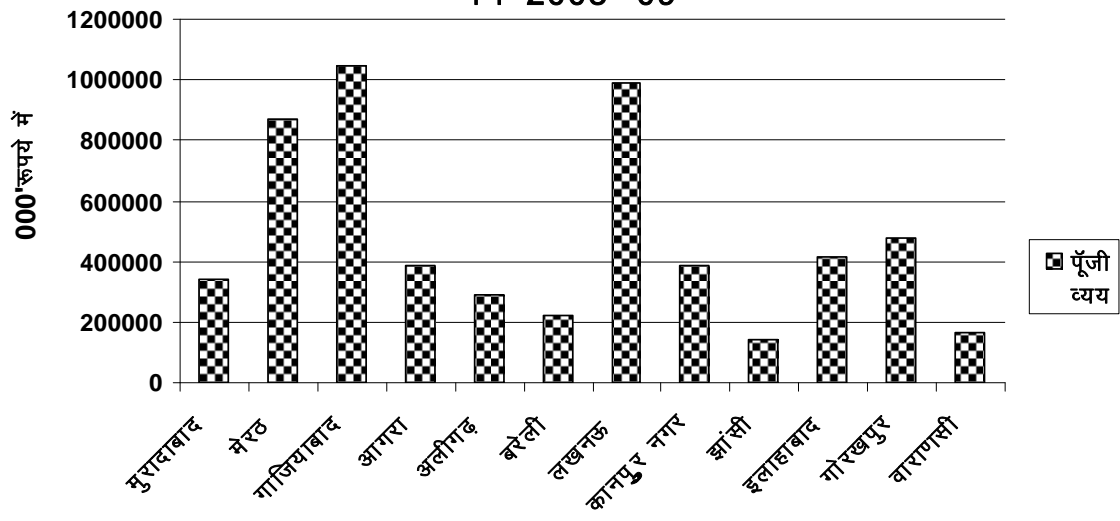
## स्थानीय निकायवार कर्मचारियों की संख्या



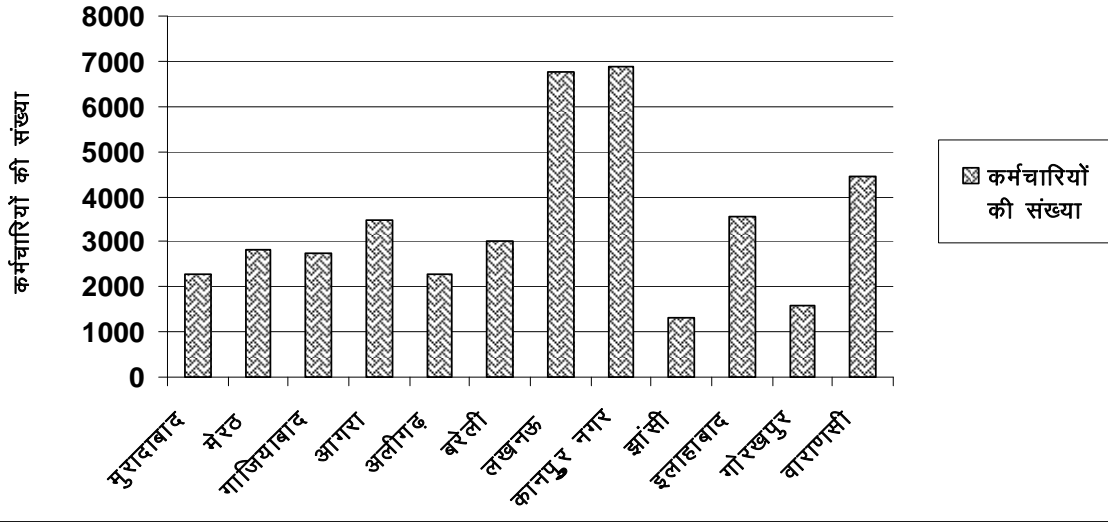
## उत्तर प्रदेश के नगर निगमों की आय-व्यय वर्ष 2008-09



## उत्तर प्रदेश के नगर निगमों का पूँजी व्यय वर्ष 2008-09



उत्तर प्रदेश के नगर निगमों में कार्यरत कर्मचारी  
वर्ष 2008-09



# परिशिष्ट-1

## संग्रह-पत्र

स्थानीय निकायों के आय-व्यय पूंजी व्यय तथा जलपूर्ति एवं स्वच्छता सेवा पर व्यय व रोजगार सम्बन्धी विवरण-पत्र

वित्तीय वर्ष 199 -9

स्थानीय निकाय का नाम ----- जिला -----

## 1- आय और व्यय

आय का मद	आय (₹0)	व्यय का मद	व्यय (₹0)
1	2	3	4
1.1-सम्पत्ति (प्रापटी) कर ..		1.1-साधारण प्रशासन तथा राजस्व एकत्रीकरण ..	
1.2-सेवा-कर ..		1.2-जन-स्वास्थ्य ..	
1.3-क्रावट्टा-कर ..		1.3-सुरक्षा तथा सुविधा ..	
1.4-टर्मिनल कर ..		1.4-शिक्षा ..	
1.5-ध्यापार तथा वृत्ति-कर ..		1.5-सांघजनिक निर्माण ..	
1.6-पशुओं व सवारियों पर-कर ..		1.6-विविध ..	
1.7-टोल-कर ..		1-साधारण व्यय कुल (1.1 से 1.6 का योग)	
1.8-विविध कर ..		2-रूढ़ण की अदायगी ..	
1-राजस्व-कर-कुल (1.1 से 1.8 का योग)		कुल राजस्व व्यय (1+2)	
2-करेसर राजस्व ..			
3-साधारण अनुदान ..			
कुल आय (1+2+3)			

## 2- पूंजी व्यय

मद	नव निर्माण/कय पर व्यय (₹0)	मरम्मत पर व्यय (₹0)	योग (₹0)	मद	नव निर्माण/कय पर व्यय (₹0)	मरम्मत पर व्यय (₹0)	योग (₹0)
1	2	3	4	1	2	3	4
1-मवन				5-जल पूर्ति तथा नलकप			
2-सड़क/पंढल रास्ता				6-जल निकासी			
3-पुल व पुलिया				7-ग्रन्थ-(नाम बीजिये)			
4-ओजार, मशीन मोटर आदि				8-कुल पूंजी व्यय (1 से 7 का योग)			

## 3-कर्मचारियों की संख्या तथा वेतन और मजदूरी पर व्यय

कर्मचारिवर्ग	3। माघ की कर्मचारियों की संख्या		वर्ष भर में वेतन तथा भत्ते पर व्यय		वर्ष भर में अन्य सुविधाओं का (मूल्य ₹0)
	नियमित	अनियमित	नियमित कर्मचारियों पर	अनियमित कर्मचारियों पर	
1	2	3	4	5	6
1-सफाई सेवा में लगे कर्मचारी					
2-जलसम्पूर्ति सेवा में लगे कर्मचारी					
3-शिक्षा सेवा में लगे कर्मचारी					
4-बिक्रिहा सेवा में लगे कर्मचारी					
5-निर्माण सेवा में लगे कर्मचारी					
6-शेष अन्य सेवा में लगे कर्मचारी					
योग					

कार्यालय-  
संख्या-----

दिनांक-----

\*अनियमित कर्मचारियों में बर्के चाऊड, अल्प समय व कन्टिनजेंसी कर्मचारी सम्मिलित होंगे।  
प्रतिलिपि, संख्याधिकारी-----को, उनके पत्र-संख्या-----दिनांक-----

के संदर्भ में प्रेषित। (६५५)-----

हस्ताक्षर-----

पद-----

# परिशिष्ट-2



उत्तर प्रदेश में स्थानीय निकायों की संख्या वर्ष 2008-2009

क्र.सं.	स्थानीय निकाय का प्रकार	संख्या
1	2	3
1-	नगर निगम	12
2-	नगर पालिका परिषद्	194
3-	नगर पंचायत	422
4-	जिला पंचायत	71
5-	विकास प्राधिकरण	27
6-	जल संस्थान	12
समस्त स्थानीय निकाय		738

उत्तर प्रदेश के स्थानीय निकायों के प्रमुख मदों  
के अनुसार कुल राजस्व आय (लाख रू. में) वर्ष 2008-2009

क्र.सं.	स्थानीय निकाय का नाम	राजस्व कर	करेत्तर	साधारण अनुदान	कुल आय
0	1	2	3	4	5
1-	नगर निगम	30820.43	44613.41	130186.89	205620.73
2-	नगर पालिका परिषद	15295.39	18158.51	96149.72	129603.62
3-	नगर पंचायत	3582.58	6727.97	28863.31	39173.86
4-	जिला पंचायत	5726.22	18235.88	95573.79	119535.89
5-	विकास प्राधिकरण	62941.69	226960.02	78565.54	368467.25
6-	जल संस्थान	10700.37	8856.30	3276.14	22832.81
	समस्त स्थानीय निकाय	129066.68	323552.09	432615.39	885234.16

तालिका-2.2 (क)

उत्तर प्रदेश के स्थानीय निकायों के प्रमुख मदों

के अनुसार कुल राजस्व आय का प्रतिशत वितरण वर्ष 2008-2009

क्र.सं.	स्थानीय निकाय का नाम	राजस्व कर	करेत्तर	साधारण अनुदान	कुल आय
1	2	2	3	4	5
1-	नगर निगम	14.99	21.70	63.31	100.00
2-	नगर पालिका परिषद	11.80	14.01	74.19	100.00
3-	नगर पंचायत	9.15	17.17	73.68	100.00
4-	जिला पंचायत	4.79	15.26	79.95	100.00
5-	विकास प्राधिकरण	17.08	61.60	21.32	100.00
6-	जल संस्थान	46.86	38.79	14.35	100.00
	समस्त स्थानीय निकाय	14.58	36.55	48.87	100.00

## तालिका- 2.3

उत्तर प्रदेश के स्थानीय निकायों के प्रमुख मदों के अनुसार कुल राजस्व व्यय (लाख ₹0) वर्ष 2008-2009

क्र०सं०	स्थानीय निकाय का नाम	सामान्य प्रशासन एवं राजस्व एकत्रीकरण	जन-स्वास्थ्य	सुरक्षा तथा सुविधा	शिक्षा	सार्वजनिक निर्माण	विविध	योग	ऋण की अदायगी	कुल राजस्व व्यय
1	2	3	4	5	6	7	8	9	10	11
1-	नगर निगम	17530.08	27646.99	12119.69	1532.24	84281.43	44716.28	<b>187826.71</b>	0.00	<b>187826.71</b>
2-	नगर पालिका परिषद	14788.80	20927.90	10685.04	305.63	46849.47	22123.44	<b>115680.28</b>	14.67	<b>115694.95</b>
3-	नगर पंचायत	5848.71	4402.14	2793.72	201.56	21014.30	5413.81	<b>39674.24</b>	144.80	<b>39819.04</b>
4-	जिला पंचायत	4436.06	438.46	814.26	150.90	101681.87	15614.23	<b>123135.78</b>	1652.82	<b>124788.60</b>
5-	विकास प्राधिकरण	108399.18	146.84	964.25	0.00	113064.99	161592.34	<b>384167.6</b>	17576.71	<b>401744.31</b>
6-	जल संस्थान	6767.49	1027.99	7.42	0.00	1078.28	8139.24	<b>17020.42</b>	327.89	<b>17348.31</b>
	<b>समस्त स्थानीय निकाय</b>	<b>157770.32</b>	<b>54590.32</b>	<b>27384.38</b>	<b>2190.33</b>	<b>367970.34</b>	<b>257599.34</b>	<b>867505.03</b>	<b>19716.89</b>	<b>887221.92</b>

तालिका- 2.3(क)

उत्तर प्रदेश के स्थानीय निकायों के प्रमुख मदों के अनुसार कुल राजस्व व्यय का प्रतिशत वितरण वर्ष 2008-2009

क्र०सं०	स्थानीय निकाय का नाम	सामान्य प्रशासन एवं राजस्व एकीकरण	जन-स्वास्थ्य	सुरक्षा तथा सुविधा	शिक्षा	सार्वजनिक निर्माण	विविध	योग	ऋण की अदायगी	कुल राजस्व व्यय
1	2	3	4	5	6	7	8	9	10	11
1-	नगर निगम	9.33	14.72	6.45	0.82	44.87	23.81	100.00	0.00	100.00
2-	नगर पालिका परिषद	12.79	18.09	9.24	0.26	40.49	19.12	99.99	0.01	100.00
3-	नगर पंचायत	14.69	11.06	7.02	0.51	52.77	13.60	99.64	0.36	100.00
4-	जिला पंचायत	3.55	0.35	0.65	0.11	81.48	12.51	98.68	1.32	100.00
5-	विकास प्राधिकरण	26.98	0.04	0.24	0.00	28.14	40.22	95.62	4.38	100.00
6-	जल संस्थान	39.02	5.93	0.04	0.00	6.22	46.92	98.11	1.89	100.00
	समस्त स्थानीय निकाय	17.78	6.15	3.09	0.25	41.47	29.03	97.78	2.22	100.00

## उत्तर प्रदेश में स्थानीय निकायों का पूँजी व्यय (लाख ₹) वर्ष 2008-2009

क्र०सं०	स्थानीय निकाय का नाम	भवन		सड़क पुल, पुलिया		आजार मशान एव माटर आदि		अन्य निर्माण		समस्त पूँजी निर्माण		नवानमाण का कुल प्रतिशत
		कुल	नवनिर्माण	कुल	नवनिर्माण	कुल	नवनिर्माण	कुल	नवनिर्माण	कुल	नवनिर्माण	
1	2	3	4	5	6	7	8	9	10	11	12	13
1-	नगर निगम	7126.95	6498.15	25556.09	17182.35	2228.38	2143.63	22436.09	14489.12	57347.51	40313.25	70.30
2-	नगर पालिका परिषद	3401.82	3047.48	37971.94	32251.86	2449.49	1916.82	18149.33	15684.40	61972.58	52900.56	85.36
3-	नगर पंचायत	698.33	608.39	14955.73	14394.94	701.55	659.52	3676.42	3013.05	20032.03	18675.90	93.23
4-	ज़िला पंचायत	9413.74	7844.26	67298.66	62702.61	57.87	48.82	17571.20	17424.03	94341.47	88019.72	93.30
5-	विकास प्राधिकरण	73862.5	71975.83	20041.19	20041.19	1016.10	860.68	107186.12	106743.29	202105.89	199620.99	98.77
6-	जल संस्थान	156.38	112.50	0.00	0.00	672.58	468.18	1763.49	896.12	2592.45	1476.80	56.97
	समस्त स्थानीय निकाय	94659.70	90086.61	165823.61	146572.95	7125.97	6097.65	170782.65	158250.01	438391.93	401007.22	91.47

उत्तर प्रदेश के स्थानीय निकायों के पूँजी व्यय का प्रतिशत वितरण (लाख ₹0) वर्ष 2007-2008

क्र.सं.	स्थानीय निकाय का नाम	भवन		सड़क पुल, पुलिया		आवास, पुरातन स्मारक आदि		अन्य निर्माण		समस्त पूँजी निर्माण	
		कुल	नवनिर्माण	कुल	नवनिर्माण	कुल	नवनिर्माण	कुल	नवनिर्माण	कुल	नवनिर्माण
1	2	3	4	5	6	7	8	9	10	11	12
1-	नगर निगम	12.43	16.12	44.56	42.62	3.89	5.32	39.12	35.94	100.00	100.00
2-	नगर पालिका परिषद	5.49	5.76	61.27	60.97	3.95	3.62	29.29	29.65	100.00	100.00
3-	नगर पंचायत	3.49	3.26	74.66	77.08	3.50	3.53	18.35	16.13	100.00	100.00
4-	जिला पंचायत	9.98	8.91	71.34	71.24	0.06	0.06	18.63	19.80	100.00	100.00
5-	विकास प्राधिकरण	36.55	36.06	9.92	10.04	0.50	0.43	53.03	53.47	100.00	100.00
6-	जल संस्थान	6.03	7.62	0.00	0.00	25.94	31.70	68.02	60.68	100.00	100.00
	समस्त स्थानीय निकाय	21.59	22.47	37.83	36.55	1.63	1.52	38.96	39.46	100.00	100.00

तालिका- 2.5

उत्तर प्रदेश के स्थानीय निकायों में सेवा वर्गानुसार कर्मचारियों की संख्या एवं उन्हें प्रदत्त धनराशि (लाख रू0) वर्ष 2008-2009

क्र.सं.	स्थानीय निकाय का नाम	कर्मचारी संख्या (31 मार्च 2009)				प्रदत्त धनराशि (लाख रू0)				प्रति कर्मचारी आर्थिक परिलब्धियां (रूपये में)
		स्वच्छता सेवा	जल सम्पूर्ति	अन्य सेवा	सम्पूर्ण सेवाओं का	स्वच्छता सेवा	जल सम्पूर्ति सेवा	अन्य सेवा	सम्पूर्ण सेवाओं का योग	
1	2	3	4	5	6	7	8	9	10	11
1-	नगर निगम	27240	1731	12231	41202	29244.75	1868.96	17370.71	48484.42	117675
2-	नगर पालिका परिषद	32255	3995	10870	47120	23799.55	3896.88	13360.32	41056.75	87132
3-	नगर पंचायत	12238	998	3008	16244	7249.03	887.58	3439.63	11576.24	71265
4-	जिला पंचायत	150	5	3830	3985	125.60	7.10	5538.88	5671.58	142323
5-	विकास प्राधिकरण	155	21	8341	8517	182.02	33.70	11973.94	12189.66	143122
6-	जल संस्थान	1313	6666	383	8362	1589.55	9134.77	397.97	11122.29	133010
समस्त स्थानीय निकाय		73351	13416	38663	125430	62190.50	15828.99	52081.45	130100.94	103724



## उत्तर प्रदेश में स्थानीय निकायों की जिलेवार संख्या वर्ष 2008-2009

क्र.सं.	जिला	नगर निगम	नगरपालिका परिषद	नगर पंचायत	जिला पंचायत	विकास प्राधिकरण	जल संस्थान
1	2	3	4	5	6	7	8
1-	सहारनपुर	0	5	6	1	1	0
2-	मुजफ्फरनगर	0	5	15	1	1	0
<b>1-</b>	<b>योग सहारनपुर मण्डल</b>	<b>0</b>	<b>10</b>	<b>21</b>	<b>2</b>	<b>2</b>	<b>0</b>
3-	बिजनौर	0	12	6	1	0	0
4-	मुरादाबाद	1	5	6	1	1	0
5-	रामपुर	0	5	3	1	1	0
6-	ज्योतिबाफूलेनगर	0	4	4	1	0	0
<b>2-</b>	<b>मुरादाबाद मण्डल</b>	<b>1</b>	<b>26</b>	<b>19</b>	<b>4</b>	<b>2</b>	<b>0</b>
7-	मेरठ	1	2	10	1	1	0
8-	बागपत	0	2	6	1	0	0
9-	गाजियाबाद	1	6	5	1	2	0
10-	गौतमबुद्ध नगर	0	1	5	1	0	0
11-	बुलन्दशहर	0	9	8	1	2	0
<b>3-</b>	<b>योग मेरठ मण्डल</b>	<b>2</b>	<b>20</b>	<b>34</b>	<b>5</b>	<b>5</b>	<b>0</b>
12-	मथुरा	0	3	13	1	1	0
13-	आगरा	1	5	7	1	1	1
14-	फिरोजाबाद	0	4	2	1	1	0
15-	मैनपुरी	0	1	8	1	0	0
<b>4-</b>	<b>योग आगरा मण्डल</b>	<b>1</b>	<b>13</b>	<b>30</b>	<b>4</b>	<b>3</b>	<b>1</b>
16-	अलीगढ़	1	2	9	1	1	0
17-	हाथरस	0	2	7	1	0	0
18-	एटा	0	4	5	1	0	0
19-	कांशीराम नगर	0	3	7	1	0	0
<b>5-</b>	<b>योग अलीगढ़ मण्डल</b>	<b>1</b>	<b>11</b>	<b>28</b>	<b>4</b>	<b>1</b>	<b>0</b>
20-	बदायूँ	0	6	17	1	0	0
21-	बरेली	1	4	15	1	1	0
22-	पीलीभीत	0	3	6	1	0	0
23-	शाहजहाँपुर	0	3	7	1	0	0
<b>6-</b>	<b>योग बरेली मण्डल</b>	<b>1</b>	<b>16</b>	<b>45</b>	<b>4</b>	<b>1</b>	<b>0</b>

1	2	3	4	5	6	7	8
24-	खीरी	0	4	6	1	0	0
25-	सीतापुर	0	6	5	1	0	0
26-	हरदोई	0	7	6	1	0	0
27-	उन्नाव	0	3	15	1	1	0
28-	लखनऊ	1	0	7	1	1	1
29-	रायबरेली	0	2	7	1	1	0
7-	<b>योग लखनऊ मण्डल</b>	<b>1</b>	<b>22</b>	<b>46</b>	<b>6</b>	<b>3</b>	<b>1</b>
30-	फरुखाबाद	0	2	4	1	0	0
31-	कन्नौज	0	3	5	1	0	0
32-	इटवा	0	3	3	1	0	0
33-	औरेय्या	0	1	6	1	0	0
34-	कानपुर देहात	0	1	8	1	0	0
35-	कानपुर नगर	1	2	2	1	1	1
8-	<b>योग कानपुर मण्डल</b>	<b>1</b>	<b>12</b>	<b>28</b>	<b>6</b>	<b>1</b>	<b>1</b>
36-	जालौन(उरई)	0	4	6	1	0	1
37-	झांसी	1	5	7	1	1	1
38-	ललितपुर	0	1	3	1	0	1
9-	<b>योग झांसी मण्डल</b>	<b>1</b>	<b>10</b>	<b>16</b>	<b>3</b>	<b>1</b>	<b>3</b>
39-	हमीरपुर	0	3	4	1	0	1
40-	महोबा	0	2	3	1	0	1
41-	बांदा	0	2	6	1	1	1
42-	चित्रकूट	0	1	2	1	1	1
10-	<b>योग चित्रकूटधाम मण्डल</b>	<b>0</b>	<b>8</b>	<b>15</b>	<b>4</b>	<b>2</b>	<b>4</b>

1	2	3	4	5	6	7	8
43-	फतेहपुर	0	2	5	1	0	0
44-	प्रतापगढ़	0	1	6	1	0	0
45-	कौशाम्बी	0	0	7	1	0	0
46-	इलाहाबाद	1	0	9	1	1	1
11-	<b>योग इलाहाबाद मण्डल</b>	<b>1</b>	<b>3</b>	<b>27</b>	<b>4</b>	<b>1</b>	<b>1</b>
47-	बाराबंकी	0	1	11	1	0	0
48-	फैजाबाद	0	3	3	1	1	0
49-	अम्बेदकर नगर	0	3	2	1	0	0
50-	सुल्तानपुर	0	1	5	1	0	0
12-	<b>योग फैजाबाद मण्डल</b>	<b>0</b>	<b>8</b>	<b>21</b>	<b>4</b>	<b>1</b>	<b>0</b>
51-	बहराइच	0	2	2	1	0	0
52-	श्रावस्ती	0	0	2	1	0	0
53-	बलरामपुर	0	2	2	1	0	0
54-	गोण्डा	0	3	3	1	0	0
13-	<b>योग देवीपाटन मण्डल</b>	<b>0</b>	<b>7</b>	<b>9</b>	<b>4</b>	<b>0</b>	<b>0</b>
55-	सिद्धार्थनगर	0	2	3	1	0	0
56-	बस्ती	0	1	2	1	0	0
57-	संत कबीर नगर	0	1	3	1	0	0
14-	<b>योग बस्ती मण्डल</b>	<b>0</b>	<b>4</b>	<b>8</b>	<b>3</b>	<b>0</b>	<b>0</b>
58-	महाराजगंज	0	2	4	1	0	0
59-	गोरखपुर	1	0	7	1	1	0
60-	कुशीनगर	0	1	6	1	0	0
61-	देवरिया	0	2	8	1	0	0
15-	<b>योग गोरखपुर मण्डल</b>	<b>1</b>	<b>5</b>	<b>25</b>	<b>4</b>	<b>1</b>	<b>0</b>
62-	आजमगढ़	0	2	10	1	0	0
63-	मऊ	0	1	6	1	0	0
64-	बलिया	0	2	7	1	0	0
16-	<b>योग आजमगढ़ मण्डल</b>	<b>0</b>	<b>5</b>	<b>23</b>	<b>3</b>	<b>0</b>	<b>0</b>

<b>1</b>	<b>2</b>	<b>3</b>	<b>4</b>	<b>5</b>	<b>6</b>	<b>7</b>	<b>8</b>
65-	जौनपुर	0	3	5	1	0	0
66-	गाजीपुर	0	3	5	1	0	0
67-	चन्दौली	0	1	3	1	0	0
68-	वाराणसी	1	1	1	1	1	1
<b>17-</b>	<b>योग वाराणसी मण्डल</b>	<b>1</b>	<b>8</b>	<b>14</b>	<b>4</b>	<b>1</b>	<b>1</b>
69-	संत रविदास नगर	0	2	5	1	0	0
70-	मिर्जापुर	0	3	1	1	1	0
71-	सोनभद्र	0	1	7	1	1	0
<b>18-</b>	<b>योग विंध्याचल मण्डल</b>	<b>0</b>	<b>6</b>	<b>13</b>	<b>3</b>	<b>2</b>	<b>0</b>
	<b>योग उत्तर प्रदेश</b>	<b>12</b>	<b>194</b>	<b>422</b>	<b>71</b>	<b>27</b>	<b>12</b>

तालिका - 2.7.1

उत्तर प्रदेश के नगर निगमों की कुल राजस्व आय वर्ष 2008-2009 (000 ₹ में)

क्र.सं.	नगर निगम	राजस्व कर	करेतर राजस्व	साधारण अनुदान	कुल राजस्व आय
1	2	3	4	5	6
1-	मुरादाबाद	90925	37091	471275	599291
1-	<b>योग मुरादाबाद मण्डल</b>	<b>90925</b>	<b>37091</b>	<b>471275</b>	<b>599291</b>
2-	मेरठ	94412	85715	1351006	1531133
3-	गाजियाबाद	448062	543785	434720	1426567
2-	<b>योग मेरठ मण्डल</b>	<b>542474</b>	<b>629500</b>	<b>1785726</b>	<b>2957700</b>
4-	आगरा	230678	43983	941928	1216589
3-	<b>योग आगरा मण्डल</b>	<b>230678</b>	<b>43983</b>	<b>941928</b>	1216589
5-	अलीगढ़	80074	107018	390390	577482
4-	<b>योग अलीगढ़ मण्डल</b>	<b>80074</b>	<b>107018</b>	<b>390390</b>	<b>577482</b>
6-	बरेली	48288	64422	393210	505920
5-	<b>योग बरेली मण्डल</b>	<b>48288</b>	<b>64422</b>	<b>393210</b>	<b>505920</b>
7-	लखनऊ	963676	2543023	3929435	7436134
6-	<b>योग लखनऊ मण्डल</b>	<b>963676</b>	<b>2543023</b>	<b>3929435</b>	<b>7436134</b>
8-	कानपुर नगर	606844	762018	1390189	2759051
7-	<b>योग कानपुर मण्डल</b>	<b>606844</b>	<b>762018</b>	<b>1390189</b>	<b>2759051</b>
9-	झांसी	27428	10189	301588	339205
8-	<b>योग झांसी मण्डल</b>	<b>27428</b>	<b>10189</b>	<b>301588</b>	<b>339205</b>
10-	इलाहाबाद	280231	82378	852278	1214887
9-	<b>योग इलाहाबाद मण्डल</b>	<b>280231</b>	<b>82378</b>	<b>852278</b>	<b>1214887</b>
11-	गोरखपुर	79583	90300	728365	898248
10-	<b>योग गोरखपुर मण्डल</b>	<b>79583</b>	<b>90300</b>	<b>728365</b>	<b>898248</b>
12-	वाराणसी	131842	91419	1834305	2057566
11-	<b>योग वाराणसी मण्डल</b>	<b>131842</b>	<b>91419</b>	<b>1834305</b>	<b>2057566</b>
	<b>योग उत्तर प्रदेश</b>	<b>3082043</b>	<b>4461341</b>	<b>13018689</b>	<b>20562073</b>

उत्तर प्रदेश के नगर पालिका परिषदों की जिलेवार कुल राजस्व आय वर्ष 2008-2009 (000 ₹0 में)

क्र.सं.	जिला	राजस्व कर	करेतर राजस्व	साधारण अनुदान	कुल राजस्व आय
1	2	3	4	5	6
1-	सहारनपुर	18625	22604	280798	322027
2-	मुजफ्फरनगर	60920	200076	323124	584120
<b>1-</b>	<b>योग सहारनपुर मण्डल</b>	<b>79545</b>	<b>222680</b>	<b>603922</b>	<b>906147</b>
3-	बिजनौर	150184	61903	340105	552192
4-	मुरादाबाद	48731	7556	493774	550061
5-	रामपुर	32603	175325	140210	348138
6-	ज्योतिबाफूलेनगर	37536	7892	135200	180628
<b>2-</b>	<b>मुरादाबाद मण्डल</b>	<b>269054</b>	<b>252676</b>	<b>1109289</b>	<b>1631019</b>
7-	मेरठ	7720	9647	72275	89642
8-	बागपत	75005	11851	17566	104422
9-	गाजियाबाद	114914	118854	453336	687104
10-	गौतमबुद्ध नगर	1426	3212	87383	92021
11-	बुलन्दशहर	53281	66251	380018	499550
<b>3-</b>	<b>योग मेरठ मण्डल</b>	<b>252346</b>	<b>209815</b>	<b>1010578</b>	<b>1472739</b>
12-	मथुरा	20707	47615	219781	288103
13-	आगरा	6878	79847	5136	91861
14-	फिरोजाबाद	128637	243857	485816	858310
15-	मैनपुरी	2571	17258	122795	142624
<b>4-</b>	<b>योग आगरा मण्डल</b>	<b>158793</b>	<b>388577</b>	<b>833528</b>	<b>1380898</b>
16-	अलीगढ़	3442	7039	63650	74131
17-	हाथरस	11780	15928	133553	161261
<b>18-</b>	<b>एटा</b>	<b>12070</b>	<b>108384</b>	<b>182370</b>	<b>302824</b>
19-	काशीराम नगर	3998	13867	85745	103610
<b>5-</b>	<b>योग अलीगढ़ मण्डल</b>	<b>31290</b>	<b>145218</b>	<b>465318</b>	<b>641826</b>
20-	बदायूँ	21521	24014	213226	258761
21-	बरेली	2256	7469	115708	125433
<b>22-</b>	<b>पीलीभीत</b>	<b>12972</b>	<b>12505</b>	<b>135788</b>	<b>161265</b>
23-	शाहजहाँपुर	7231	25295	198229	230755
<b>6-</b>	<b>योग बरेली मण्डल</b>	<b>43980</b>	<b>69283</b>	<b>662951</b>	<b>776214</b>

1	2	3	4	5	6
24-	खीरी	108600	25781	147233	281614
25-	सीतापुर	2796	108953	59859	171608
26-	हरदोई	20238	58539	963301	1042078
27-	उन्नाव	12514	5831	149906	168251
28-	लखनऊ*	0	0	0	0
29-	रायबरेली	26379	6194	141157	173730
7-	<b>योग लखनऊ मण्डल</b>	<b>170527</b>	<b>205298</b>	<b>1461456</b>	<b>1837281</b>
30-	फर्रुखीबाद	13604	128	138457	152189
31-	कन्नौज	16872	32225	164070	213167
32-	इटावा	8568	36842	107583	152993
33-	औरैया	12045	2479	32888	47412
34-	कानपुर देहात	647	1551	11061	13259
35-	कानपुर नगर	739	3155	32470	36364
8-	<b>योग कानपुर मण्डल</b>	<b>52475</b>	<b>76380</b>	<b>486529</b>	<b>615384</b>
36-	जालौन(उरई)	46233	6329	150551	203113
37-	झांसी	8140	10987	112650	131777
38-	ललितपुर	12284	6750	76959	95993
9-	<b>योग झांसी मण्डल</b>	<b>66657</b>	<b>24066</b>	<b>340160</b>	<b>430883</b>
39-	हमीरपुर	3658	3151	79642	86451
40-	महोबा	59911	0	19177	79088
41-	बांदा	11285	2773	101104	115162
42-	चित्रकूट	1239	1032	76709	78980
10-	<b>योग चित्रकूटधाम मण्डल</b>	<b>76093</b>	<b>6956</b>	<b>276632</b>	<b>359681</b>

\*जनपद में नगर पालिका परिषद नहीं है।

1	2	3	4	5	6
43-	फतेहपुर	47065	0	144202	191267
44-	प्रतापगढ़	8544	11234	48615	68393
45-	कौशाम्बी*	0	0	0	0
46-	इलाहाबाद*	0	0	0	0
11-	<b>योग इलाहाबाद मण्डल</b>	<b>55609</b>	<b>11234</b>	<b>192817</b>	<b>259660</b>
47-	बाराबंकी	2935	0	6669	9604
48-	फैजाबाद	36385	12376	233769	282530
49-	अम्बेदकर नगर	7417	14033	90907	112357
50-	सुल्तानपुर	8000	8479	52608	69087
12-	<b>योग फैजाबाद मण्डल</b>	<b>54737</b>	<b>34888</b>	<b>383953</b>	<b>473578</b>
51-	बहराइच	11668	2913	120856	135437
52-	श्रावस्ती*	0	0	0	0
53-	बलरामपुर	8022	7046	87963	103031
54-	गोण्डा	15706	22221	103479	141406
13-	<b>योग देवीघाटन मण्डल</b>	<b>35396</b>	<b>32180</b>	<b>312298</b>	<b>379874</b>
55-	सिद्धार्थनगर	2042	3532	49981	55555
56-	बस्ती	3217	5167	106859	115243
57-	संत कबीर नगर	3828	3259	37359	44446
14-	<b>योग बस्ती मण्डल</b>	<b>9087</b>	<b>11958</b>	<b>194199</b>	<b>215244</b>
58-	महराजगंज	8459	17798	52782	79039
59-	गोरखपुर*	0	0	0	0
60-	कुशीनगर	4595	426	27873	32894
61-	देवरिया	13286	4630	104726	122642
15-	<b>योग गोरखपुर मण्डल</b>	<b>26340</b>	<b>22854</b>	<b>185381</b>	<b>234575</b>
62-	आजमगढ़	14727	5629	127267	147623
63-	मऊ	9696	8141	101495	119332
64-	बलिया	16063	5974	330252	352289
16-	<b>योग आजमगढ़ मण्डल</b>	<b>40486</b>	<b>19744</b>	<b>559014</b>	<b>619244</b>

\*जनपद में नगर पालिका परिषद नहीं है।



1	2	3	4	5	6
65-	जौनपुर	25229	4226	144761	174216
66-	गाजीपुर	59211	45838	55852	160901
67-	चन्दौली	5748	17704	90258	113710
68-	वाराणसी	912	782	22091	23785
17-	<b>योग वाराणसी मण्डल</b>	<b>91100</b>	<b>68550</b>	<b>312962</b>	<b>472612</b>
69-	संत रविदास नगर	7280	1288	61861	70429
70-	मिर्जापुर	8744	7835	134606	151185
71-	सोनभद्र	0	4371	27518	31889
18-	<b>योग विंध्याचल मण्डल</b>	<b>16024</b>	<b>13494</b>	<b>223985</b>	<b>253503</b>
<b>योग उत्तर प्रदेश</b>		<b>1529539</b>	<b>1815851</b>	<b>9614972</b>	<b>12960362</b>

तालिका - 2.7.3

उत्तर प्रदेश की नगर पंचायतों का जिलेवार कुल राजस्व आय वर्ष 2008-2009 (000 ₹ में)

क्र.सं.	जिला	राजस्व कर	करेत्तर राजस्व	साधारण अनुदान	कुल राजस्व आय
1	2	3	4	5	6
1-	सहारनपुर	3747	5911	65714	75372
2-	मुजफ्फरनगर	19750	46915	97111	163776
1.	<b>योग सहारनपुर मण्डल</b>	<b>23497</b>	<b>52826</b>	<b>162825</b>	<b>239148</b>
3-	बिजनौर	5657	3333	53871	62861
4-	मुरादाबाद	11684	16813	34388	62885
5-	रामपुर	10901	1499	31012	43412
6-	ज्योतिबाफूलेनगर	11790	6563	45377	63730
2-	<b>मुरादाबाद मण्डल</b>	<b>40032</b>	<b>28208</b>	<b>164648</b>	<b>232888</b>
7-	मेरठ	6766	13300	76757	96823
8-	बागपत	13295	30561	17377	61233
9-	गाजियाबाद	4154	5607	28662	38423
10-	गौतमबुद्ध नगर	763	1559	44929	47251
11-	बुलन्दशहर	3930	14981	34838	53749
3-	<b>योग मेरठ मण्डल</b>	<b>28908</b>	<b>66008</b>	<b>202563</b>	<b>297479</b>
12-	मथुरा	1823	22796	88713	113332
13-	आगरा	4610	48530	4495	57635
14-	फिरोजाबाद	907	532	11718	13157
15-	मैनपुरी	5475	5228	63278	73981
4-	<b>योग आगरा मण्डल</b>	<b>12815</b>	<b>77086</b>	<b>168204</b>	<b>258105</b>
16-	अलीगढ़	18198	57532	34702	110432
17-	हाथरस	6141	21349	47667	75157
18-	<b>एटा</b>	<b>3129</b>	<b>9018</b>	<b>10969</b>	<b>23116</b>
19-	कांशीराम नगर	1624	7832	30570	40026
5-	<b>योग अलीगढ़ मण्डल</b>	<b>29092</b>	<b>95731</b>	<b>123908</b>	<b>248731</b>
20-	बदायूँ	10794	28654	99551	138999
21-	बरेली	5742	31187	85884	122813
22-	<b>पीलीभीत</b>	<b>1416</b>	<b>2674</b>	<b>33314</b>	<b>37404</b>
23-	<b>शाहजहाँपुर</b>	<b>3337</b>	<b>7709</b>	<b>53433</b>	<b>64479</b>
6-	<b>योग बरेली मण्डल</b>	<b>21289</b>	<b>70224</b>	<b>272182</b>	<b>363695</b>

1	2	3	4	5	6
24-	खीरी	11549	4456	53760	69765
25-	सीतापुर	2650	11687	37444	51781
26-	हरदोई	1246	12235	34854	48335
27-	उन्नाव	5370	5476	80059	90905
28-	लखनऊ	8500	2668	33789	44957
29-	रायबरेली	7025	2447	57424	66896
7-	<b>योग लखनऊ मण्डल</b>	<b>36340</b>	<b>38969</b>	<b>297330</b>	<b>372639</b>
30-	फर्रुखीबाद	818	3768	33028	37614
31-	कन्नौज	1799	3688	31236	36723
32-	इटवा	374	1721	12368	14463
33-	औरैया	5406	9685	64505	79596
34-	कानपुर देहात	2561	11316	56315	70192
35-	कानपुर नगर	4142	221	10714	15077
8-	<b>योग कानपुर मण्डल</b>	<b>15100</b>	<b>30399</b>	<b>208166</b>	<b>253665</b>
36-	जालौन(उरई)	2028	4414	33575	40017
37-	झांसी	2925	840	41808	45573
38-	ललितपुर	2264	3702	29805	35771
9-	<b>योग झांसी मण्डल</b>	<b>7217</b>	<b>8956</b>	<b>105188</b>	<b>121361</b>
39-	हमीरपुर	1127	4172	49032	54331
40-	महोबा	979	2182	32541	35702
41-	बांदा	3390	4567	35800	43757
42-	चित्रकूट	1228	0	13146	14374
10-	<b>योग चित्रकूटधाम मण्डल</b>	<b>6724</b>	<b>10921</b>	<b>130519</b>	<b>148164</b>

1	2	3	4	5	6
43-	फतेहपुर	4892	3791	25539	34222
44-	प्रतापगढ़	8271	3709	45232	57212
45-	कौशाम्बी	3631	20759	32585	56975
46-	इलाहाबाद	4034	14323	63431	81788
11-	<b>योग इलाहाबाद मण्डल</b>	<b>20828</b>	<b>42582</b>	<b>166787</b>	<b>230197</b>
47-	बाराबंकी	30472	3275	82991	116738
48-	फैजाबाद	2253	6085	18734	27072
49-	अम्बेदकर नगर	1173	859	11592	13624
50-	सुल्तानपुर	5048	4628	43010	52686
12-	<b>योग फैजाबाद मण्डल</b>	<b>38946</b>	<b>14847</b>	<b>156327</b>	<b>210120</b>
51-	बहराइच	217	1193	12947	14357
52-	श्रावस्ती	3737	0	20825	24562
53-	बलरामपुर	7057	3089	6772	16918
54-	गोण्डा	597	1740	10393	12730
13-	<b>योग देवीपाटन मण्डल</b>	<b>11608</b>	<b>6022</b>	<b>50937</b>	<b>68567</b>
55-	सिद्धार्थनगर	0	1074	11195	12269
56-	बस्ती	90	908	23000	23998
57-	संत कबीर नगर	424	790	62737	63951
14-	<b>योग बस्ती मण्डल</b>	<b>514</b>	<b>2772</b>	<b>96932</b>	<b>100218</b>
58-	महराजगंज	11457	6419	15870	33746
59-	गोरखपुर	7961	19200	46357	73518
60-	कुशीनगर	4097	11437	62055	77589
61-	देवरिया	3414	8827	69562	81803
15-	<b>योग गोरखपुर मण्डल</b>	<b>26929</b>	<b>45883</b>	<b>193844</b>	<b>266656</b>
62-	आजमगढ़	9349	21292	71740	102381
63-	मऊ	3976	36612	28859	69447
64-	बलिया	4690	2864	68522	76076
16-	<b>योग आजमगढ़ मण्डल</b>	<b>18015</b>	<b>60768</b>	<b>169121</b>	<b>247904</b>

1	2	3	4	5	6
65-	जौनपुर	4378	9135	33948	47461
66-	गाजीपुर	4837	1398	37193	43428
67-	चन्दौली	3974	1000	27368	32342
68-	वाराणसी	203	151	2692	3046
17-	<b>योग वाराणसी मण्डल</b>	<b>13392</b>	<b>11684</b>	<b>101201</b>	<b>126277</b>
69-	संत रविदास नगर	1101	1734	40210	43045
70-	मिर्जापुर	88	567	6154	6809
71-	सोनभद्र	5823	6610	69285	81718
18-	<b>योग विंध्याचल मण्डल</b>	<b>7012</b>	<b>8911</b>	<b>115649</b>	<b>131572</b>
<b>योग उत्तर प्रदेश</b>		<b>358258</b>	<b>672797</b>	<b>2886331</b>	<b>3917386</b>

## तालिका - 2.7.4

उत्तर प्रदेश की जिला पंचायतों की जिलेवार कुल राजस्व आय वर्ष 2008-2009 (000 ₹ में)

क.सं.	जिला	राजस्व कर	करेतर राजस्व	साधारण अनुदान	कुल राजस्व आय
1	2	3	4	5	6
1-	सहारनपुर	2770	27789	523340	553899
2-	मुजफ्फरनगर	21740	6208	91335	119283
<b>1.</b>	<b>योग सहारनपुर मण्डल</b>	<b>24510</b>	<b>33997</b>	<b>614675</b>	<b>673182</b>
3-	बिजनौर	8481	8035	0	16516
4-	मुरादाबाद	989	15329	155933	172251
5-	रामपुर	6219	0	80027	86246
6-	ज्योतिबाफूलेनगर	5793	2778	74196	82767
<b>2-</b>	<b>मुरादाबाद मण्डल</b>	<b>21482</b>	<b>26142</b>	<b>310156</b>	<b>357780</b>
7-	मेरठ	2185	78286	169026	249497
8-	बागपत	8127	3823	45000	56950
9-	गाजियाबाद	5971	17045	39067	62083
10-	गौतमबुद्ध नगर	9766	0	94824	104590
11-	बुलन्दशहर	7998	5203	157863	171064
<b>3-</b>	<b>योग मेरठ मण्डल</b>	<b>34047</b>	<b>104357</b>	<b>505780</b>	<b>644184</b>
12-	मथुरा	7824	128080	138476	274380
13-	आगरा	7237	49257	9156	65650
14-	फिरोजाबाद	5410	0	55000	60410
15-	मैनपुरी	1350	2650	39719	43719
<b>4-</b>	<b>योग आगरा मण्डल</b>	<b>21821</b>	<b>179987</b>	<b>242351</b>	<b>444159</b>
16-	अलीगढ़	5604	2674	49780	58058
17-	हाथरस	9547	55123	85633	150303
<b>18-</b>	<b>एटा</b>	<b>12393</b>	<b>4352</b>	<b>202109</b>	<b>218854</b>
19-	कांशीराम नगर	532	0	0	532
<b>5-</b>	<b>योग अलीगढ़ मण्डल</b>	<b>28076</b>	<b>62149</b>	<b>337522</b>	<b>427747</b>
20-	बदायूँ	2104	5475	60678	68257
21-	बरेली	2620	7500	99230	109350
<b>22-</b>	<b>पीलीभीत</b>	<b>7060</b>	<b>32451</b>	<b>106660</b>	<b>146171</b>
<b>23-</b>	<b>शाहजहाँपुर</b>	<b>3388</b>	<b>5420</b>	<b>207080</b>	<b>215888</b>
<b>6-</b>	<b>योग बरेली मण्डल</b>	<b>15172</b>	<b>50846</b>	<b>473648</b>	<b>539666</b>

1	2	3	4	5	6
24-	खीरी	11133	11149	74039	96321
25-	सीतापुर	31724	0	125228	156952
26-	हरदोई	14387	0	346249	360636
27-	उन्नाव	18211	344741	139402	502354
28-	लखनऊ	1825	12815	82786	97426
29-	रायबरेली	6070	16000	275961	298031
7-	<b>योग लखनऊ मण्डल</b>	<b>83350</b>	<b>384705</b>	<b>1043665</b>	<b>1511720</b>
30-	फर्रुखीबाद	2458	5170	70219	77847
31-	कन्नौज	7309	0	56690	63999
32-	इटवा	606	7323	30589	38518
33-	औरैया	6402	0	29438	35840
34-	कानपुर देहात	1642	11449	38303	51394
35-	कानपुर नगर	5295	2109	32136	39540
8-	<b>योग कानपुर मण्डल</b>	<b>23712</b>	<b>26051</b>	<b>257375</b>	<b>307138</b>
36-	जालौन(उरई)	9469	1808	214282	225559
37-	झांसी	9018	1705	30876	41599
38-	ललितपुर	10616	0	113761	124377
9-	<b>योग झांसी मण्डल</b>	<b>29103</b>	<b>3513</b>	<b>358919</b>	<b>391535</b>
39-	हमीरपुर	19220	0	26464	45684
40-	महोबा	4675	4985	166200	175860
41-	बांदा	15280	0	35916	51196
42-	चित्रकूट	0	12473	112498	124971
10-	<b>योग चित्रकूटधाम मण्डल</b>	<b>39175</b>	<b>17458</b>	<b>341078</b>	<b>397711</b>

1	2	3	4	5	6
43-	फतेहपुर	7041	5389	284956	297386
44-	प्रतापगढ़	10781	2143	57758	70682
45-	कौशाम्बी	13346	42055	131980	187381
46-	इलाहाबाद	26036	0	84435	110471
11-	<b>योग इलाहाबाद मण्डल</b>	<b>57204</b>	<b>49587</b>	<b>559129</b>	<b>665920</b>
47-	बाराबंकी	2586	10355	343007	355948
48-	फैजाबाद	10468	0	41902	52370
49-	अम्बेदकर नगर	5885	0	230329	236214
50-	सुल्तानपुर	12210	114708	8000	134918
12-	<b>योग फैजाबाद मण्डल</b>	<b>31149</b>	<b>125063</b>	<b>623238</b>	<b>779450</b>
51-	बहराइच	11393	2391	163582	177366
52-	श्रावस्ती	4334	0	75817	80151
53-	बलरामपुर	15118	0	206862	221980
54-	गोण्डा	0	3373	326175	329548
13-	<b>योग देवीपाटन मण्डल</b>	<b>30845</b>	<b>5764</b>	<b>772436</b>	<b>809045</b>
55-	सिद्धार्थनगर	1988	23975	453219	479182
56-	बस्ती	24426	0	356828	381254
57-	संत कबीर नगर	1179	6294	58046	65519
14-	<b>योग बस्ती मण्डल</b>	<b>27593</b>	<b>30269</b>	<b>868093</b>	<b>925955</b>
58-	महाराजगंज	7035	5581	384357	396973
59-	गोरखपुर	28308	600982	0	629290
60-	कुशीनगर	12818	0	283644	296462
61-	देवरिया	12701	2378	57525	72604
15-	<b>योग गोरखपुर मण्डल</b>	<b>60862</b>	<b>608941</b>	<b>725526</b>	<b>1395329</b>
62-	आजमगढ़	7784	3755	80106	91645
63-	मऊ	3025	2328	5399	10752
64-	बलिया	7944	4070	800	12814
16-	<b>योग आजमगढ़ मण्डल</b>	<b>18753</b>	<b>10153</b>	<b>86305</b>	<b>115211</b>



1	2	3	4	5	6
65-	जौनपुर	4364	17638	573824	595826
66-	गाजीपुर	0	16166	538230	554396
67-	चन्दौली	8230	0	59562	67792
68-	वाराणसी	5305	3337	142738	151380
17-	<b>योग वाराणसी मण्डल</b>	<b>17899</b>	<b>37141</b>	<b>1314354</b>	<b>1369394</b>
69-	संत रविदास नगर	3742	4838	44339	52919
70-	मिर्जापुर	1787	9216	78790	89793
71-	सोनभद्र	2340	53411	0	55751
18-	<b>योग विंध्याचल मण्डल</b>	<b>7869</b>	<b>67465</b>	<b>123129</b>	<b>198463</b>
<b>योग उत्तर प्रदेश</b>		<b>572622</b>	<b>1823588</b>	<b>9557379</b>	<b>11953589</b>

## उत्तर प्रदेश के विकास प्राधिकरणों की जिलेवार कुल राजस्व आय वर्ष 2008-2009 (000 रू० में)

क्र.सं.	विकास प्राधिकरण	राजस्व कर	करेतर राजस्व	साधारण अनुदान	कुल राजस्व आय
1	2	3	4	5	6
1-	सहारनपुर	43080	271570	0	314650
2-	मुजफ्फरनगर	93982	113119	0	207101
<b>1-</b>	<b>योग सहारनपुर मण्डल</b>	<b>137062</b>	<b>384689</b>	<b>0</b>	<b>521751</b>
3-	मुरादाबाद	323756	816113	191452	1331321
4-	रामपुर	42029	0	188300	230329
<b>2-</b>	<b>योग मुरादाबाद मण्डल</b>	<b>365785</b>	<b>816113</b>	<b>379752</b>	<b>1561650</b>
5-	मेरठ	1196744	0	598485	1795229
6-	गाजियाबाद (2)	1143002	5405733	500000	7048735
7-	बुलन्दशहर (2)	744107	30950	0	775057
<b>3-</b>	<b>योग मेरठ मण्डल</b>	<b>3083853</b>	<b>5436683</b>	<b>1098485</b>	<b>9619021</b>
8-	मथुरा	0	466056	244400	710456
9-	आगरा	254453	0	1713357	1967810
10-	फिरोजाबाद	8750	41500	130000	180250
<b>4-</b>	<b>योग आगरा मण्डल</b>	<b>263203</b>	<b>507556</b>	<b>2087757</b>	<b>2858516</b>
11-	अलीगढ़	0	121089	42760	163849
<b>5-</b>	<b>योग अलीगढ़ मण्डल</b>	<b>0</b>	<b>121089</b>	<b>42760</b>	<b>163849</b>
12-	बरेली	0	395162	3500	398662
<b>6-</b>	<b>योग बरेली मण्डल</b>	<b>0</b>	<b>395162</b>	<b>3500</b>	<b>398662</b>
13-	उन्नाव	50703	0	0	50703
14-	लखनऊ	0	13305792	0	13305792
15-	रायबरेली	12899	42334	0	55233
<b>7-</b>	<b>योग लखनऊ मण्डल</b>	<b>63602</b>	<b>13348126</b>	<b>0</b>	<b>13411728</b>
16-	कानपुर नगर	1054540	1443677	3705912	6204129
<b>8-</b>	<b>योग कानपुर मण्डल</b>	<b>1054540</b>	<b>1443677</b>	<b>3705912</b>	<b>6204129</b>
17-	झांसी	262720	0	0	262720
<b>9-</b>	<b>योग झांसी मण्डल</b>	<b>262720</b>	<b>0</b>	<b>0</b>	<b>262720</b>

1	2	3	4	5	6
18-	बाँदा	41499	0	188300	229799
19-	चित्रकूट	7980	0	0	7980
<b>10-</b>	<b>योग चित्रकूटधाम मण्डल</b>	<b>49479</b>	<b>0</b>	<b>188300</b>	<b>237779</b>
20-	इलाहाबाद	0	125943	0	125943
<b>11-</b>	<b>योग इलाहाबाद मण्डल</b>	<b>0</b>	<b>125943</b>	<b>0</b>	<b>125943</b>
21-	फैजाबाद	0	106417	196428	302845
<b>12-</b>	<b>योग फैजाबाद मण्डल</b>	<b>0</b>	<b>106417</b>	<b>196428</b>	<b>302845</b>
22-	गोरखपुर	589079	0	0	589079
<b>13-</b>	<b>योग गोरखपुर मण्डल</b>	<b>589079</b>	<b>0</b>	<b>0</b>	<b>589079</b>
23-	वाराणसी	297048	0	153035	450083
<b>14-</b>	<b>योग वाराणसी मण्डल</b>	<b>297048</b>	<b>0</b>	<b>153035</b>	<b>450083</b>
24-	मिर्जापुर	4062	10547	625	15234
25-	सोनभद्र	123736	0	0	123736
<b>15-</b>	<b>योग विंध्याचल मण्डल</b>	<b>127798</b>	<b>10547</b>	<b>625</b>	<b>138970</b>
उत्तर प्रदेश		<b>3282431</b>	<b>2430738</b>	<b>4608860</b>	<b>10322029</b>

## तालिका - 2.7.6

उत्तर प्रदेश के जल संस्थानों की जिलेवार राजस्व आय वर्ष 2008-2009 (000 रु० में)

क.सं.	जल संस्थान	राजस्व कर	करेत्तर राजस्व	साधारण अनुदान	कुल राजस्व आय
1	2	3	4	5	6
1-	आगरा	17086	241005	52662	310753
	<b>योग आगरा मण्डल</b>	<b>17086</b>	<b>241005</b>	<b>52662</b>	<b>310753</b>
2-	लखनऊ	551700	120163	240000	911863
	<b>योग लखनऊ मण्डल</b>	<b>551700</b>	<b>120163</b>	<b>240000</b>	<b>911863</b>
3-	कानपुर नगर	0	413060	0	413060
	<b>योग कानपुर मण्डल</b>	<b>0</b>	<b>413060</b>	<b>0</b>	<b>413060</b>
4-	जालौन(उरई)	21474	0	0	21474
5-	झांसी	46212	12002	0	58214
6-	ललितपुर	16829	0	0	16829
	<b>योग झांसी मण्डल</b>	<b>84515</b>	<b>12002</b>	<b>0</b>	<b>96517</b>
7-	हमीरपुर	0	41928	8446	50374
8-	महोबा	9680	37452	2706	49838
9-	बांदा	24508	0	11213	35721
10-	चित्रकूट	8251	0	1272	9523
	<b>योग चित्रकूटधाम मण्डल</b>	<b>42439</b>	<b>79380</b>	<b>23637</b>	<b>145456</b>
11-	इलाहाबाद	217894	0	3007	220901
	<b>योग इलाहाबाद मण्डल</b>	<b>217894</b>	<b>0</b>	<b>3007</b>	<b>220901</b>
12-	वाराणसी	156403	20020	8308	184731
	<b>योग वाराणसी मण्डल</b>	<b>156403</b>	<b>20020</b>	<b>8308</b>	<b>184731</b>
	<b>योग उत्तर प्रदेश</b>	<b>1070037</b>	<b>885630</b>	<b>327614</b>	<b>2283281</b>

## तालिका - 2.8.1

उत्तर प्रदेश के नगर निगमों का कुल राजस्व व्यय एवं पूँजी व्यय वर्ष 2008-2009

(000रु. में)

क्र.सं.	नगर निगम	राजस्व व्यय			पूँजी व्यय	
		साधारण व्यय	ऋण की अदायगी	कुल राजस्व व्यय	कुल पूँजी व्यय	नव निर्माण
1	2	3	4	5	6	7
1-	मुरादाबाद	604942		604942	342003	61928
1-	योग मुरादाबाद मण्डल	<b>604942</b>	<b>0</b>	<b>604942</b>	<b>342003</b>	<b>61928</b>
2-	मेरठ	1666569		1666569	868200	29299
3-	गाजियाबाद	1306108		1306108	1046564	1046564
2-	योग मेरठ मण्डल	<b>2972677</b>	<b>0</b>	<b>2972677</b>	<b>1914764</b>	<b>1075863</b>
4-	आगरा	1411794		1411794	388169	379126
3-	योग आगरा मण्डल	<b>1411794</b>	<b>0</b>	<b>1411794</b>	<b>388169</b>	<b>379126</b>
5-	अलीगढ़	708797		708797	290014	260893
4-	योग अलीगढ़ मण्डल	<b>708797</b>	<b>0</b>	<b>708797</b>	<b>290014</b>	<b>260893</b>
6-	बरेली	681548		681548	222790	215026
5-	योग बरेली मण्डल	<b>681548</b>	<b>0</b>	<b>681548</b>	<b>222790</b>	<b>215026</b>
7-	लखनऊ	5722847		5722847	991699	716321
6-	योग लखनऊ मण्डल	<b>5722847</b>	<b>0</b>	<b>5722847</b>	<b>991699</b>	<b>716321</b>
8-	कानपुर नगर	2447996		2447996	384164	295050
7-	योग कानपुर मण्डल	<b>2447996</b>	<b>0</b>	<b>2447996</b>	<b>384164</b>	<b>295050</b>
9-	झांसी	327674		327674	139941	113787
8-	योग झांसी मण्डल	<b>327674</b>	<b>0</b>	<b>327674</b>	<b>139941</b>	<b>113787</b>
10-	इलाहाबाद	980228		980228	416937	310518
9-	योग इलाहाबाद मण्डल	<b>980228</b>	<b>0</b>	<b>980228</b>	<b>416937</b>	<b>310518</b>
11-	गोरखपुर	1037722		1037722	477800	477800
10-	योग गोरखपुर मण्डल	<b>1037722</b>	<b>0</b>	<b>1037722</b>	<b>477800</b>	<b>477800</b>
12-	वाराणसी	1886446		1886446	166470	125013
11-	योग वाराणसी मण्डल	<b>1886446</b>	<b>0</b>	<b>1886446</b>	<b>166470</b>	<b>125013</b>
	योग उत्तर प्रदेश	<b>18782671</b>	<b>0</b>	<b>18782671</b>	<b>5734751</b>	<b>4031325</b>

## तालिका - 2.8.2

उत्तर प्रदेश के नगर पालिका परिषदों का जिलेवार राजस्व व्यय एवं पूँजी व्यय वर्ष 2008-2009

(000 रु. में)

क्र.सं.	जिला	राजस्व व्यय			पूँजी व्यय	
		साधारण व्यय	ऋण की अदायगी	कुल राजस्व व्यय	कुल पूँजी व्यय	नव निर्माण
1	2	3	4	5	6	7
1-	सहारनपुर	270650	0	270650	110856	59421
2-	मुजफ्फरनगर	582253	0	582253	210693	177897
<b>1-</b>	<b>योग सहारनपुर मण्डल</b>	<b>852903</b>	<b>0</b>	<b>852903</b>	<b>321549</b>	<b>237318</b>
3-	बिजनौर	476244	0	476244	252540	241673
4-	मुरादाबाद	282300	0	282300	146852	136410
5-	रामपुर	312991	0	312991	156426	150285
6-	ज्योतिबाफूलेनगर	187872	0	187872	82113	73800
<b>2-</b>	<b>मुरादाबाद मण्डल</b>	<b>1259407</b>	<b>0</b>	<b>1259407</b>	<b>637931</b>	<b>602168</b>
7-	मेरठ	84969	0	84969	49797	47915
8-	बागपत	64284	0	64284	41605	37289
9-	गाजियाबाद	524664	0	524664	333668	310454
10-	गौतमबुद्ध नगर	91482	0	91482	81949	56346
11-	बुलन्दशहर	540176	0	540176	323637	292512
<b>3-</b>	<b>योग मेरठ मण्डल</b>	<b>1305575</b>	<b>0</b>	<b>1305575</b>	<b>830656</b>	<b>744516</b>
12-	मथुरा	247069	0	247069	77638	33888
13-	आगरा	107012	0	107012	39236	36428
14-	फिरोजाबाद	877507	0	877507	685797	665982
15-	मैनपुरी	110514	0	110514	68383	68383
<b>4-</b>	<b>योग आगरा मण्डल</b>	<b>1342102</b>	<b>0</b>	<b>1342102</b>	<b>871054</b>	<b>804681</b>
16-	अलीगढ़	77479	0	77479	45868	45078
17-	हाथरस	120438	0	120438	26397	0
18-	एटा	192096	0	192096	61912	58623
19-	काशीराम नगर	121666	0	121666	80571	71563
<b>5-</b>	<b>योग अलीगढ़ मण्डल</b>	<b>511679</b>	<b>0</b>	<b>511679</b>	<b>214748</b>	<b>175264</b>
20-	बदायूँ	274324	0	274324	127062	103354
21-	बरेली	127994	0	127994	63966	57394
22-	पीलीभीत	142174	0	142174	37807	37089
23-	शाहजहाँपुर	223226	0	223226	90747	64246
<b>6-</b>	<b>योग बरेली मण्डल</b>	<b>767718</b>	<b>0</b>	<b>767718</b>	<b>319582</b>	<b>262083</b>

1	2	3	4	5	6	7
24-	खीरी	194590	0	194590	84697	64292
25-	सीतापुर	170615	0	170615	99965	28281
26-	हरदोई	265986	25	266011	211628	171447
27-	उन्नाव	225134	0	225134	136067	59233
28-	लखनऊ*	0	0	0	0	0
29-	रायबरेली	198810	0	198810	95665	21913
7-	योग लखनऊ मण्डल	1055135	25	1055160	628022	345166
30-	<b>फर्रुखाबाद</b>	<b>181325</b>	<b>0</b>	<b>181325</b>	<b>76525</b>	<b>67082</b>
31-	कन्नौज	162268	0	162268	127792	124232
32-	इटावा	179950	258	180208	65601	63710
33-	औरैया	49107	0	49107	30605	30605
34-	कानपुर देहात	15394	0	15394	7381	6782
35-	कानपुर नगर	53551	0	53551	30694	30341
8-	योग कानपुर मण्डल	641595	258	641853	338598	322752
36-	<b>जालौन(उरई)</b>	<b>252888</b>	<b>0</b>	<b>252888</b>	<b>75226</b>	<b>73702</b>
37-	झांसी	139150	0	139150	74899	74317
38-	ललितपुर	100361	0	100361	63106	62158
9-	योग झांसी मण्डल	492399	0	492399	213231	210177
39-	<b>हमीरपुर</b>	<b>78886</b>	<b>340</b>	<b>79226</b>	<b>44117</b>	<b>43157</b>
40-	महोबा	79752	0	79752	52475	49438
41-	बांदा	92341	0	92341	63412	49037
42-	चित्रकूट	47905	0	47905	18411	18411
10-	योग चित्रकूटधाम मण्डल	298884	340	299224	178415	160043

॥जनपद में नगर पालिका परिषद नहीं है।

1	2	3	4	5	6	7
43-	फतेहपुर	185052	0	185052	109507	107780
44-	प्रतापगढ़	65017	0	65017	13707	13107
45-	कौशाम्बी*	0	0	0	0	0
46-	इलाहाबाद*	0	0	0	0	0
11-	योग इलाहाबाद मण्डल	250069	0	250069	123214	120887
47-	<b>बाराबंकी</b>	<b>88334</b>	<b>0</b>	<b>88334</b>	<b>40922</b>	<b>20736</b>
48-	फैजाबाद	267464	0	267464	133683	122081
49-	अम्बेदकर नगर	115604	844	116448	65030	41653
50-	सुल्तानपुर	95833	0	95833	57912	46755
12-	योग फैजाबाद मण्डल	567235	844	568079	297547	231225
51-	<b>बहराइच</b>	<b>151505</b>	<b>0</b>	<b>151505</b>	<b>95093</b>	<b>88055</b>
52-	श्रावस्ती*	0	0	0	0	0
53-	बलरामपुर	113699	0	113699	37881	29445
54-	गोण्डा	171069	0	171069	76587	66331
13-	योग देवीपाटन मण्डल	436273	0	436273	209561	183831
55-	<b>सिद्धार्थनगर</b>	<b>68618</b>	<b>0</b>	<b>68618</b>	<b>42080</b>	<b>42030</b>
56-	बस्ती	119713	0	119713	51940	41668
57-	संत कबीर नगर	43808	0	43808	20026	20026
14-	योग बस्ती मण्डल	232139	0	232139	114046	103724
58-	<b>महाराजगंज</b>	<b>60425</b>	<b>0</b>	<b>60425</b>	<b>32221</b>	<b>32221</b>
59-	गोरखपुर*	0	0	0	0	0
60-	कुशीनगर	42721	0	42721	21394	19731
61-	देवरिया	98019	0	98019	39452	39008
15-	योग गोरखपुर मण्डल	201165	0	201165	93067	90960
62-	<b>आजमगढ़</b>	<b>136932</b>	<b>0</b>	<b>136932</b>	<b>104200</b>	<b>104020</b>
63-	मऊ	127729	0	127729	75846	73228
64-	बलिया	354705	0	354705	312620	306663
16-	योग आजमगढ़ मण्डल	619366	0	619366	492666	483911

πजनपद में नगर पालिका परिषद नहीं है।\*



1	2	3	4	5	6	7
65-	जौनपुर	177909	0	177909	63846	40795
66-	गाजीपुर	157129	0	157129	38781	36968
67-	चन्दौली	115775	0	115775	60523	23228
68-	वाराणसी	28558	0	28558	12919	972
17-	योग वाराणसी मण्डल	479371	0	479371	176069	101963
69-	संत रविदास नगर	66506	0	66506	39895	34248
70-	मिर्जापुर	164305	0	164305	81587	65727
71-	सोनभद्र	24202	0	24202	15820	9412
18-	योग विंध्याचल मण्डल	255013	0	255013	137302	109387
	योग उत्तर प्रदेश	11568028	1467	11569495	6197258	5290056

क.सं.	जिला	राजस्व व्यय			पूँजी व्यय	
		साधारण	ऋण की	कुल राजस्व	कुल पूँजी	नव
		व्यय	अदायगी	व्यय	व्यय	निर्माण
1	2	3	4	5	6	7
1-	सहारनपुर	62840	0	62840	32185	31426
2-	मुजफ्फरनगर	139152	3711	142863	68241	59255
<b>1-</b>	<b>योग सहारनपुर मण्डल</b>	<b>201992</b>	<b>3711</b>	<b>205703</b>	<b>100426</b>	<b>90681</b>
3-	बिजनौर	58209	150	58359	25260	24199
4-	मुरादाबाद	57298	0	57298	36057	34278
5-	रामपुर	41784	0	41784	18255	17974
6-	ज्योतिबाफूलेनगर	55074	0	55074	41493	40714
<b>2-</b>	<b>मुरादाबाद मण्डल</b>	<b>212365</b>	<b>150</b>	<b>212515</b>	<b>121065</b>	<b>117165</b>
7-	मेरठ	91695	188	91883	54672	46203
8-	बागपत	58930	1619	60549	40913	35710
9-	गाजियाबाद	35816	0	35816	7388	7212
10-	गौतमबुद्ध नगर	44657	0	44657	22703	22669
11-	बुलन्दशहर	377545	0	377545	25744	25656
<b>3-</b>	<b>योग मेरठ मण्डल</b>	<b>608643</b>	<b>1807</b>	<b>610450</b>	<b>151420</b>	<b>137450</b>
12-	मथुरा	104706	0	104706	63181	62735
13-	आगरा	53038	0	53038	20636	19183
14-	फिरोजाबाद	11058	0	11058	6870	6870
15-	मैनपुरी	80319	0	80319	43881	39770
<b>4-</b>	<b>योग आगरा मण्डल</b>	<b>249121</b>	<b>0</b>	<b>249121</b>	<b>134568</b>	<b>128558</b>
16-	अलीगढ़	104671	50	104721	60077	56963
17-	हाथरस	71350	0	71350	31573	29207
18-	एटा	25903	0	25903	12351	11751
19-	कांशीराम नगर	43222	0	43222	23946	23868
<b>5-</b>	<b>योग अलीगढ़ मण्डल</b>	<b>245146</b>	<b>50</b>	<b>245196</b>	<b>127947</b>	<b>121789</b>
20-	बदायूँ	133156	463	133619	74022	71740
21-	बरेली	103806	0	103806	68166	63156
22-	पीलीभीत	33169	0	33169	20877	20622
23-	शाहजहाँपुर	56833	0	56833	34562	32450
<b>6-</b>	<b>योग बरेली मण्डल</b>	<b>326964</b>	<b>463</b>	<b>327427</b>	<b>197627</b>	<b>187968</b>

1	2	3	4	5	6	7
24-	खीरी	63542	0	63542	28354	28271
25-	सीतापुर	52418	440	52858	32713	32475
26-	हरदोई	43078	208	43286	32403	29595
27-	उन्नाव	82491	625	83116	39676	34587
28-	लखनऊ	37313	0	37313	20905	14391
29-	रायबरेली	33272	0	33272	25273	21483
7-	<b>योग लखनऊ मण्डल</b>	<b>312114</b>	<b>1273</b>	<b>313387</b>	<b>179324</b>	<b>160802</b>
30-	फरुखाबाद	37176	0	37176	20941	19462
31-	कन्नौज	43419	0	43419	24896	24327
32-	इटावा	12873	0	12873	5613	3586
33-	औरैया	71002	15	71017	47539	45064
34-	कानपुर देहात	70492	0	70492	44058	43062
35-	कानपुर नगर	15877	0	15877	7483	6737
8-	<b>योग कानपुर मण्डल</b>	<b>250839</b>	<b>15</b>	<b>250854</b>	<b>150530</b>	<b>142238</b>
36-	जालौन(उरई)	34526	689	35215	24266	23663
37-	झांसी	49019	0	49019	19335	19205
38-	ललितपुर	29851	0	29851	18241	17883
9-	<b>योग झांसी मण्डल</b>	<b>113396</b>	<b>689</b>	<b>114085</b>	<b>61842</b>	<b>60751</b>
39-	हमीरपुर	34099	640	34739	21271	21211
40-	महोबा	26196	0	26196	21139	21139
41-	बांदा	26258	0	26258	25146	24807
42-	चित्रकूट	13439	0	13439	4811	4811
10-	<b>योग चित्रकूटधाम मण्डल</b>	<b>99992</b>	<b>640</b>	<b>100632</b>	<b>72367</b>	<b>71968</b>

1	2	3	4	5	6	7
43-	फतेहपुर	30353	0	30353	11764	11087
44-	प्रतापगढ़	93786	0	93786	30401	28547
45-	कौशाम्बी	38651	0	38651	18709	16622
46-	इलाहाबाद	67755	3449	71204	46482	44454
<b>11-</b>	<b>योग इलाहाबाद मण्डल</b>	<b>230545</b>	<b>3449</b>	<b>233994</b>	<b>107356</b>	<b>100710</b>
47-	बाराबंकी	73523	1006	74529	58491	57376
48-	फैजाबाद	26124	0	26124	9390	9195
49-	अम्बेदकर नगर	11437	0	11437	5727	5727
50-	सुल्तानपुर	43435	0	43435	28703	25104
<b>12-</b>	<b>योग फैजाबाद मण्डल</b>	<b>154519</b>	<b>1006</b>	<b>155525</b>	<b>102311</b>	<b>97402</b>
51-	बहराइच	13835	0	13835	10864	10768
52-	श्रावस्ती	18124	0	18124	6908	6761
53-	बलरामपुर	19279	151	19430	5802	5127
54-	गोण्डा	100191	0	100191	9685	4011
<b>13-</b>	<b>योग देवीपाटन मण्डल</b>	<b>151429</b>	<b>151</b>	<b>151580</b>	<b>33259</b>	<b>26667</b>
55-	सिद्धार्थनगर	11559	0	11559	5578	5578
56-	बस्ती	16396	0	16396	7131	4639
57-	संत कबीर नगर	29594	0	29594	22895	17891
<b>14-</b>	<b>योग बस्ती मण्डल</b>	<b>57549</b>	<b>0</b>	<b>57549</b>	<b>35604</b>	<b>28108</b>
58-	महाराजगंज	45955	486	46441	36637	36637
59-	गोरखपुर	80636	0	80636	41560	41221
60-	कुशीनगर	77289	0	77289	27003	25855
61-	देवरिया	73182	0	73182	47956	44446
<b>15-</b>	<b>योग गोरखपुर मण्डल</b>	<b>277062</b>	<b>486</b>	<b>277548</b>	<b>153156</b>	<b>148159</b>
62-	आजमगढ़	83093	590	83683	50379	48190
63-	मऊ	75373	0	75373	43129	39973
64-	बलिया	50502	0	50502	26708	26295
<b>16-</b>	<b>योग आजमगढ़ मण्डल</b>	<b>208968</b>	<b>590</b>	<b>209558</b>	<b>120216</b>	<b>114458</b>

1	2	3	4	5	6	7
65-	जौनपुर	45182	0	45182	31219	30941
66-	गाजीपुर	39800	0	39800	16729	14351
67-	चन्दौली	29053	0	29053	12819	12605
68-	वाराणसी	3173	0	3173	1686	1172
17-	<b>योग वाराणसी मण्डल</b>	<b>117208</b>	<b>0</b>	<b>117208</b>	<b>62453</b>	<b>59069</b>
69-	संत रविदास नगर	34898	0	34898	15483	14138
70-	मिर्जापुर	9134	0	9134	5393	3417
71-	सोनभद्र	105540	0	105540	70856	56092
18-	<b>योग विंध्याचल मण्डल</b>	<b>149572</b>	<b>0</b>	<b>149572</b>	<b>91732</b>	<b>73647</b>
	<b>योग उत्तर प्रदेश</b>	<b>3967424</b>	<b>14480</b>	<b>3981904</b>	<b>2003203</b>	<b>1867590</b>

क्र.सं.	जिला	राजस्व व्यय			पूँजी व्यय	
		साधारण	ऋण की	कुल राजस्व	कुल पूँजी	
		व्यय	अदायगी	व्यय	व्यय	निर्माण
1	2	3	4	5	6	7
1-	सहारनपुर	556554	0	556554	490742	490742
2-	मुजफ्फरनगर	83051	9497	92548	70287	70287
1-	<b>योग सहारनपुर मण्डल</b>	<b>639605</b>	<b>9497</b>	<b>649102</b>	<b>561029</b>	<b>561029</b>
3-	बिजनौर	14861	0	14861	250	0
4-	मुरादाबाद	202097	0	202097	84502	81873
5-	रामपुर	108355	0	108355	99950	99500
6-	ज्योतिबाफूलेनगर	107108	0	107108	93827	93827
2-	<b>मुरादाबाद मण्डल</b>	<b>432421</b>	<b>0</b>	<b>432421</b>	<b>278529</b>	<b>275200</b>
7-	मेरठ	291218	0	291218	77479	74842
8-	बागपत	33259	22731	55990	30731	0
9-	गाजियाबाद	81309	0	81309	54548	54548
10-	गौतमबुद्ध नगर	139009	0	139009	101307	96807
11-	बुलन्दशहर	226002	0	226002	215942	215942
3-	<b>योग मेरठ मण्डल</b>	<b>770797</b>	<b>22731</b>	<b>793528</b>	<b>480007</b>	<b>442139</b>
12-	मथुरा	299690	0	299690	249656	0
13-	आगरा	77320	0	77320	56800	44300
14-	फिरोजाबाद	101570	0	101570	94216	94216
15-	मैनपुरी	62606	0	62606	57281	0
4-	<b>योग आगरा मण्डल</b>	<b>541186</b>	<b>0</b>	<b>541186</b>	<b>457953</b>	<b>138516</b>
16-	अलीगढ़	116512	810	117322	103492	103492
17-	हाथरस	127807	0	127807	120586	120586
18-	एटा	371893	0	371893	70257	34320
19-	कांशीराम नगर	210	0	210	0	0
5-	<b>योग अलीगढ़ मण्डल</b>	<b>616422</b>	<b>810</b>	<b>617232</b>	<b>294335</b>	<b>258398</b>
20-	बदायूँ	106213	0	106213	103302	100687
21-	बरेली	113031	0	113031	110625	101215
22-	पीलीभीत	149206	210	149416	29848	29468
23-	शाहजहाँपुर	259961	0	259961	243396	243396
6-	<b>योग बरेली मण्डल</b>	<b>628411</b>	<b>210</b>	<b>628621</b>	<b>487171</b>	<b>474766</b>

1	2	3	4	5	6	7
24-	खीरी	133868	0	133868	82695	82695
25-	सीतापुर	146258	0	146258	129007	0
26-	हरदोई	418553	0	418553	41227	40455
27-	उन्नाव	483866	0	483866	86334	82095
28-	लखनऊ	45803	0	45803	34892	34892
29-	रायबरेली	364828	0	364828	278663	222562
7-	<b>योग लखनऊ मण्डल</b>	1593176	0	1593176	652818	462699
30-	फर्रुखाबाद	<b>63338</b>	<b>0</b>	<b>63338</b>	53849	53849
31-	कन्नौज	47193	0	47193	39728	38603
32-	इटावा	57690	0	57690	44772	44772
33-	औरैया	51840	0	51840	41878	41878
34-	कानपुर देहात	56021	0	56021	42788	42788
35-	कानपुर नगर	62185	0	62185	51472	51472
8-	<b>योग कानपुर मण्डल</b>	338267	0	338267	274487	273362
36-	जालौन(उरई)	<b>321821</b>	<b>0</b>	<b>321821</b>	315277	315277
37-	झांसी	18874	0	18874	2847	2847
38-	ललितपुर	239572	0	239572	225637	225307
9-	<b>योग झांसी मण्डल</b>	580267	0	580267	543761	543431
39-	हमीरपुर	<b>36362</b>	<b>0</b>	<b>36362</b>	22620	22620
40-	महोबा	171768	1500	173268	31181	31181
41-	बांदा	53591	0	53591	4607	4607
42-	चित्रकूट	76158	0	76158	68744	68744
10-	<b>योग चित्रकूटधाम मण्डल</b>	<b>337879</b>	<b>1500</b>	<b>339379</b>	<b>127152</b>	<b>127152</b>

1	2	3	4	5	6	7
43-	फतेहपुर	329431	0	329431	322166	322166
44-	प्रतापगढ़	62430	0	62430	49369	49171
45-	कौशाम्बी	167077	0	167077	156338	155457
46-	इलाहाबाद	223655	0	223655	200395	198545
11-	<b>योग इलाहाबाद मण्डल</b>	<b>782593</b>	<b>0</b>	<b>782593</b>	<b>728268</b>	<b>725339</b>
47-	बाराबंकी	442241	0	442241	419220	418249
48-	फैजाबाद	107140	0	107140	100013	100013
49-	अम्बेदकर नगर	207744	339	208083	195778	195778
50-	सुल्तानपुर	103218	0	103218	92085	92085
12-	<b>योग फैजाबाद मण्डल</b>	<b>860343</b>	<b>339</b>	<b>860682</b>	<b>807096</b>	<b>806125</b>
51-	बहराइच	172903	0	172903	154797	153510
52-	श्रावस्ती	28470	0	28470	22458	22261
53-	बलरामपुर	222519	0	222519	209434	209434
54-	गोण्डा	377025	0	377025	365848	365848
13-	<b>योग देवीपाटन मण्डल</b>	<b>800917</b>	<b>0</b>	<b>800917</b>	<b>752537</b>	<b>751053</b>
55-	सिद्धार्थनगर	108631	0	108631	98184	98184
56-	बस्ती	329274	50	329324	305113	302033
57-	संत कवीर नगर	56953	0	56953	38168	34842
14-	<b>योग बस्ती मण्डल</b>	<b>494858</b>	<b>50</b>	<b>494908</b>	<b>441465</b>	<b>435059</b>
58-	महाराजगंज	340675	5425	346100	333218	333218
59-	गोरखपुर	604769	0	604769	585754	585754
60-	कुशीनगर	220310	0	220310	204364	204364
61-	देवरिया	96607	0	96607	11282	9411
15-	<b>योग गोरखपुर मण्डल</b>	<b>1262361</b>	<b>5425</b>	<b>1267786</b>	<b>1134618</b>	<b>1132747</b>
62-	आजमगढ़	11202	120953	132155	3200	3200
63-	मऊ	10448	0	10448	1997	1997
64-	बलिया	10658	0	10658	3672	3672
16-	<b>योग आजमगढ़ मण्डल</b>	<b>32308</b>	<b>120953</b>	<b>153261</b>	<b>8869</b>	<b>8869</b>



1	2	3	4	5	6	7
65-	जौनपुर	571787	3767	575554	559617	559542
66-	गाजीपुर	601977	0	601977	583945	583945
67-	चन्दौली	44406	0	44406	32671	25900
68-	वाराणसी	137702	0	137702	23563	13612
17-	<b>योग वाराणसी मण्डल</b>	<b>1355872</b>	<b>3767</b>	<b>1359639</b>	<b>1199796</b>	<b>1182999</b>
69-	संत रविदास नगर	64599	0	64599	51815	51615
70-	मिर्जापुर	135896	0	135896	125196	125196
71-	सोनभद्र	45400	0	45400	27245	26278
18-	<b>योग विंध्याचल मण्डल</b>	<b>245895</b>	<b>0</b>	<b>245895</b>	<b>204256</b>	<b>203089</b>
	<b>योग उत्तर प्रदेश</b>	<b>12313578</b>	<b>165282</b>	<b>12478860</b>	<b>9434147</b>	<b>8801972</b>

क्र.सं.	जिला	राजस्व व्यय			पूंजी व्यय	
		साधारण व्यय	ऋण की अदायगी	कुल राजस्व व्यय	कुल पूंजी व्यय	नव निर्माण
1	2	3	4	5	6	7
1-	सहारनपुर	236036		236036	82767	82767
2-	मुजफ्फरनगर	232574		232574	79763	79763
<b>1-</b>	<b>योग सहारनपुर मण्डल</b>	<b>468610</b>	<b>0</b>	<b>468610</b>	<b>162530</b>	<b>162530</b>
3-	मुरादाबाद	1229420		1229420	470744	470744
4-	रामपुर	116587		116587	114495	112485
<b>2-</b>	<b>योग मुरादाबाद मण्डल</b>	<b>1346007</b>	<b>0</b>	<b>1346007</b>	<b>585239</b>	<b>583229</b>
5-	मेरठ	2037072		2037072	916636	916636
6-	गाजियाबाद (2)	9669291	779422	10448713	6944477	6769828
7-	बुलन्दशहर (2)	548284		548284	213100	213100
<b>3-</b>	<b>योग मेरठ मण्डल</b>	<b>12254647</b>	<b>779422</b>	<b>13034069</b>	<b>8074213</b>	<b>7899564</b>
8-	मथुरा	460650		460650	438611	437742
9-	आगरा	2742546		2742546	1422322	1373696
10-	फिरोजाबाद	141508	10000	151508	20507	20507
<b>4-</b>	<b>योग आगरा मण्डल</b>	<b>3344704</b>	<b>10000</b>	<b>3354704</b>	<b>1881440</b>	<b>1831945</b>
11-	अलीगढ़	171861	1859	173720	144593	142955
<b>5-</b>	<b>योग अलीगढ़ मण्डल</b>	<b>171861</b>	<b>1859</b>	<b>173720</b>	<b>144593</b>	<b>142955</b>
12-	बरेली	351125	79182	430307	292958	292958
<b>6-</b>	<b>योग बरेली मण्डल</b>	<b>351125</b>	<b>79182</b>	<b>430307</b>	<b>292958</b>	<b>292958</b>
13-	उन्नाव	31069	0	31069	22856	22856
14-	लखनऊ	16992349	0	16992349	7776245	7776245
15-	रायबरेली	59689	31789	91478	41372	41372
<b>7-</b>	<b>योग लखनऊ मण्डल</b>	<b>17083107</b>	<b>31789</b>	<b>17114896</b>	<b>7840473</b>	<b>7840473</b>
16-	कानपुर नगर	1430570	794151	2224721	806593	806593
<b>8-</b>	<b>योग कानपुर मण्डल</b>	<b>1430570</b>	<b>794151</b>	<b>2224721</b>	<b>806593</b>	<b>806593</b>
17-	झांसी	156359	0	156359	37097	37097
<b>9-</b>	<b>योग झांसी मण्डल</b>	<b>156359</b>	<b>0</b>	<b>156359</b>	<b>37097</b>	<b>37097</b>

1	2	3	4	5	6	7
18-	बांदा	55415	10750	66165	3327	3327
19-	चित्रकूट	20662	0	20662	1052	1052
10-	योग चित्रकूटधाम मण्डल	<b>76077</b>	<b>10750</b>	<b>86827</b>	<b>4379</b>	<b>4379</b>
20-	इलाहाबाद	643412	0	643412	88830	77156
11-	योग इलाहाबाद मण्डल	<b>643412</b>	<b>0</b>	<b>643412</b>	<b>88830</b>	<b>77156</b>
21-	फैजाबाद	259779	1229	261008	68475	68475
12-	योग फैजाबाद मण्डल	<b>259779</b>	<b>1229</b>	<b>261008</b>	<b>68475</b>	<b>68475</b>
22-	गोरखपुर	482986	0	482986	38870	38870
13-	योग गोरखपुर मण्डल	<b>482986</b>	<b>0</b>	<b>482986</b>	<b>38870</b>	<b>38870</b>
23-	वाराणसी	228841	49289	278130	106602	97578
14-	योग वाराणसी मण्डल	<b>228841</b>	<b>49289</b>	<b>278130</b>	<b>106602</b>	<b>97578</b>
24-	मिर्जापुर	5385	0	5385	4097	4097
25-	सोनभद्र	113290	0	113290	74200	74200
15-	योग विंध्याचल मण्डल	<b>118675</b>	<b>0</b>	<b>118675</b>	<b>78297</b>	<b>78297</b>
उत्तर प्रदेश		<b>38416760</b>	<b>1757671</b>	<b>40174431</b>	<b>20210589</b>	<b>19962099</b>

उत्तर प्रदेश के जल संस्थानों की जिलेवार राजस्व व्यय एवं पूंजी व्यय वर्ष 2008-2009

(000रु. में)

क्र.सं.	जिला	राजस्व व्यय			पूंजी व्यय	
		साधारण व्यय	ऋण की अदायगी	कुल राजस्व व्यय	कुल पूंजी व्यय	नव निर्माण
1	2	3	4	5	6	7
1-	आगरा	280221	0	280221	11700	4200
	<b>योग आगरा मण्डल</b>	<b>280221</b>	<b>0</b>	<b>280221</b>	<b>11700</b>	<b>4200</b>
2-	लखनऊ	389408	0	389408	45700	45700
	<b>योग लखनऊ मण्डल</b>	<b>389408</b>	<b>0</b>	<b>389408</b>	<b>45700</b>	<b>45700</b>
3-	कानपुर नगर	386230	0	386230	3549	3549
	<b>योग कानपुर मण्डल</b>	<b>386230</b>	<b>0</b>	<b>386230</b>	<b>3549</b>	<b>3549</b>
4-	जालौन(उरई)	50537	0	50537	1200	1200
5-	झांसी	66095	0	66095	23112	0
6-	ललितपुर	37068	0	37068	24510	0
	<b>योग झांसी मण्डल</b>	<b>153700</b>	<b>0</b>	<b>153700</b>	<b>48822</b>	<b>1200</b>
7-	हमीरपुर	42839	0	42839	26896	8331
8-	महोबा	10985	0	10985	10024	1232
9-	बांदा	67115	0	67115	64980	42390
10-	चित्रकूट	15606	0	15606	6496	0
	<b>योग चित्रकूटधाम मण्डल</b>	<b>136545</b>	<b>0</b>	<b>136545</b>	<b>108396</b>	<b>51953</b>
11-	इलाहाबाद	202157	0	202157	25644	25644
	<b>योग इलाहाबाद मण्डल</b>	<b>202157</b>	<b>0</b>	<b>202157</b>	<b>25644</b>	<b>25644</b>
12-	वाराणसी	186570	0	186570	15434	15434
	<b>योग वाराणसी मण्डल</b>	<b>186570</b>	<b>0</b>	<b>186570</b>	<b>15434</b>	<b>15434</b>
	<b>योग उत्तर प्रदेश</b>	<b>1734831</b>	<b>0</b>	<b>1734831</b>	<b>259245</b>	<b>147680</b>

उत्तर प्रदेश के स्थानीय निकायों में जिलेवार कर्मचारी तथा प्रदत्त धनराशि वर्ष 2008-2009

क्र.सं.	जिला	नगर निगम		नगर पालिका परिषद		नगर पंचायत	
		कुल कर्मचारी (संख्या)	प्रदत्त धनराशि (000 रू)	कुल कर्मचारी (संख्या)	प्रदत्त धनराशि (000 रू)	कुल कर्मचारी (संख्या)	प्रदत्त धनराशि (000 रू)
1	2	3	4	5	6	7	8
1-	सहारनपुर	0	0	1655	186358	253	17516
2-	मुजफरनगर	0	0	2027	204335	765	41334
1-	<b>योग सहारनपुर मण्डल</b>	<b>0</b>	<b>0</b>	<b>3682</b>	<b>390693</b>	<b>1018</b>	<b>58850</b>
3-	बिजनौर	0	0	1955	150764	291	20914
4-	मुरादाबाद	2297	187097	1333	101660	350	19971
5-	रामपुर	0	0	1158	98962	174	10897
6-	ज्योतिबाफूलेनगर	0	0	900	85037	240	16283
2-	<b>मुरादाबाद मण्डल</b>	<b>2297</b>	<b>187097</b>	<b>5346</b>	<b>436423</b>	<b>1055</b>	<b>68065</b>
7-	मेरठ	2805	340000	279	28714	438	26239
8-	बागपत	0	0	245	30743	232	27520
9-	गाजियाबाद	2732	387186	1786	176782	147	10830
10-	गौतमबुद्ध नगर	0	0	129	12432	201	19780
11-	बुलन्दशहर	0	0	1948	209528	282	18744
3-	<b>योग मेरठ मण्डल</b>	<b>5537</b>	<b>727186</b>	<b>4387</b>	<b>458199</b>	<b>1300</b>	<b>103113</b>
12-	मथुरा	0	0	1615	145862	493	43001
13-	आगरा	3476	345487	431	33979	311	21109
14-	फिरोजाबाद	0	0	1873	132720	58	7204
15-	मैनपुरी	0	0	303	24962	490	32678
4-	<b>योग आगरा मण्डल</b>	<b>3476</b>	<b>345487</b>	<b>4222</b>	<b>337523</b>	<b>1352</b>	<b>103992</b>
16-	अलीगढ़	2296	306933	312	24870	444	42246
17-	हाथरस	0	0	585	76348	256	26489
18-	एटा	0	0	773	54617	167	11765
19-	कांशीराम नगर	0	0	669	45627	259	18933
5-	<b>योग अलीगढ़ मण्डल</b>	<b>2296</b>	<b>306933</b>	<b>2339</b>	<b>201462</b>	<b>1126</b>	<b>99433</b>
20-	बदायूँ	0	0	1141	103072	456	38038
21-	बरेली	3015	332913	600	47316	582	28881
22-	पीलीभीत	0	0	793	72933	174	11180
23-	शाहजहाँपुर	0	0	1155	116358	183	13197
6-	<b>योग बरेली मण्डल</b>	<b>3015</b>	<b>332913</b>	<b>3689</b>	<b>339679</b>	<b>1395</b>	<b>91296</b>

1	2	3	4	5	6	7	8
24-	खीरी	0	0	718	63724	232	15052
25-	सीतापुर	0	0	1422	115272	258	14001
26-	हरदोई	0	0	1157	84273	98	8276
27-	उन्नाव	0	0	856	55330	360	23499
28-	लखनऊ	6781	848644	0	0	233	16245
29-	रायबरेली	0	0	834	57413	266	26437
7-	<b>योग लखनऊ मण्डल</b>	<b>6781</b>	<b>848644</b>	<b>4987</b>	<b>376012</b>	<b>1447</b>	<b>103510</b>
30-	फर्रुखीबाद	0	0	1102	100527	178	11447
31-	कन्नौज	0	0	529	47877	193	15933
32-	इटवा	0	0	1220	105300	125	7565
33-	औरैया	0	0	224	18503	349	19317
34-	कानपुर देहात	0	0	64	5113	294	16579
35-	कानपुर नगर	6888	837872	155	12148	94	9361
8-	<b>योग कानपुर मण्डल</b>	<b>6888</b>	<b>837872</b>	<b>3294</b>	<b>289468</b>	<b>1233</b>	<b>80202</b>
36-	जालौन(उरई)	0	0	964	68400	167	8667
37-	झांसी	1305	117102	522	43267	247	14462
38-	ललितपुर	0	0	420	26477	72	5343
9-	<b>योग झांसी मण्डल</b>	<b>1305</b>	<b>117102</b>	<b>1906</b>	<b>138144</b>	<b>486</b>	<b>28472</b>
39-	हमीरपुर	0	0	341	35664	122	6154
40-	महोबा	0	0	207	14101	105	10143
41-	बांदा	0	0	537	38286	225	9638
42-	चित्रकूट	0	0	141	11938	59	5126
10-	<b>योग चित्रकूटधाम मण्डल</b>	<b>0</b>	<b>0</b>	<b>1226</b>	<b>99989</b>	<b>511</b>	<b>31061</b>

1	2	3	4	5	6	7	8
43-	फतेहपुर	0	0	603	55580	224	16461
44-	प्रतापगढ़	0	0	268	30320	142	13018
45-	कौशाम्बी	0	0	0	0	303	20986
46-	इलाहाबाद	3555	483933	0	0	374	23319
11-	<b>योग इलाहाबाद मण्डल</b>	<b>3555</b>	<b>483933</b>	<b>871</b>	<b>85900</b>	<b>1043</b>	<b>73784</b>
47-	बाराबंकी	0	0	381	38103	449	28876
48-	फैजाबाद	0	0	1019	119371	65	8754
49-	अम्बेदकर नगर	0	0	526	38895	99	4627
50-	सुल्तानपुर	0	0	307	33797	136	9825
12-	<b>योग फैजाबाद मण्डल</b>	<b>0</b>	<b>0</b>	<b>2233</b>	<b>230166</b>	<b>749</b>	<b>52082</b>
51-	बहराइच	0	0	569	52887	72	7045
52-	श्रावस्ती	0	0	0	0	100	5855
53-	बलरामपुर	0	0	290	32766	93	9916
54-	गोण्डा	0	0	852	67863	87	6324
13-	<b>योग देवीपाटन मण्डल</b>	<b>0</b>	<b>0</b>	<b>1711</b>	<b>153516</b>	<b>352</b>	<b>29140</b>
55-	सिद्धार्थनगर	0	0	129	6059	54	3321
56-	बस्ती	0	0	511	47988	68	2429
57-	संत कबीर नगर	0	0	207	16636	63	5576
14-	<b>योग बस्ती मण्डल</b>	<b>0</b>	<b>0</b>	<b>847</b>	<b>70683</b>	<b>185</b>	<b>11326</b>
58-	महाराजगंज	0	0	297	18052	188	17977
59-	गोरखपुर	1590	192074	0	0	281	18553
60-	कुशीनगर	0	0	134	11854	220	12878
61-	देवरिया	0	0	544	35202	279	18900
15-	<b>योग गोरखपुर मण्डल</b>	<b>1590</b>	<b>192074</b>	<b>975</b>	<b>65108</b>	<b>968</b>	<b>68308</b>
62-	आजमगढ़	0	0	483	32732	327	24082
63-	मऊ	0	0	491	37548	336	30019
64-	बलिया	0	0	596	70386	429	26085
16-	<b>योग आजमगढ़ मण्डल</b>	<b>0</b>	<b>0</b>	<b>1570</b>	<b>140666</b>	<b>1092</b>	<b>80186</b>

<b>1</b>	<b>2</b>	<b>3</b>	<b>4</b>	<b>5</b>	<b>6</b>	<b>7</b>	<b>8</b>
65-	जौनपुर	0	0	877	88589	159	9752
66-	गाजीपुर	0	0	678	47298	233	14425
67-	चन्दौली	0	0	380	37406	152	10610
68-	वाराणसी	4462	469201	138	12082	18	1487
<b>17-</b>	<b>योग वाराणसी मण्डल</b>	<b>4462</b>	<b>469201</b>	<b>2073</b>	<b>185375</b>	<b>562</b>	<b>36274</b>
69-	संत रविदास नगर	0	0	425	26642	163	26849
70-	मिर्जापुर	0	0	1198	70426	54	3741
71-	सोनभद्र	0	0	139	9601	153	7940
<b>18-</b>	<b>योग विंध्याचल मण्डल</b>	<b>0</b>	<b>0</b>	<b>1762</b>	<b>106669</b>	<b>370</b>	<b>38530</b>
योग उत्तर प्रदेश		<b>41202</b>	<b>4848442</b>	<b>47120</b>	<b>4105675</b>	<b>16244</b>	<b>1157624</b>



उत्तर प्रदेश के स्थानीय निकायों में जिलेवार कर्मचारी तथा प्रदत्त धनराशि वर्ष 2008-2009

क्र.सं.	जिला	जिला पंचायत		विकास प्राधिकरण	
		कुल कर्मचारी (संख्या)	प्रदत्त धनराशि (000 रू)	कुल कर्मचारी (संख्या)	प्रदत्त धनराशि (000 रू)
1	2	3	4	5	6
1-	सहारनपुर	99	12195	37	7020
2-	मुजफ्फरनगर	88	12246	64	6920
1-	<b>योग सहारनपुर मण्डल</b>	<b>187</b>	<b>24441</b>	<b>101</b>	<b>13940</b>
3-	बिजनौर	60	9154	0	0
4-	मुरादाबाद	55	6184	141	35939
5-	रामपुर	33	5059	5	1572
6-	ज्योतिबाफूलेनगर	32	5142	0	0
2-	<b>मुरादाबाद मण्डल</b>	<b>180</b>	<b>25539</b>	<b>146</b>	<b>37511</b>
7-	मेरठ	67	9129	656	71364
8-	बागपत	20	4713	0	0
9-	गाजियाबाद	69	9799	1448	219997
10-	गौतमबुद्ध नगर	37	4637	0	0
11-	बुलन्दशहर	45	8430	50	9367
3-	<b>योग मेरठ मण्डल</b>	<b>238</b>	<b>36708</b>	<b>2154</b>	<b>300728</b>
12-	मथुरा	40	6226	63	18678
13-	आगरा	40	5201	521	79312
14-	फिरोजाबाद	29	3655	10	2434
15-	मैनपुरी	37	4844	0	0
4-	<b>योग आगरा मण्डल</b>	<b>146</b>	<b>19926</b>	<b>594</b>	<b>100424</b>
16-	अलीगढ़	71	13930	77	14461
17-	हाथरस	33	4271	0	0
18-	एटा	31	5219	0	0
19-	कांशीराम नगर	2	210	0	0
5-	<b>योग अलीगढ़ मण्डल</b>	<b>137</b>	<b>23630</b>	<b>77</b>	<b>14461</b>
20-	बदायूँ	74	7611	0	0
21-	बरेली	108	11912	189	25278
22-	पीलीभीत	88	7923	0	0
23-	शाहजहाँपुर	67	12398	0	0
6-	<b>योग बरेली मण्डल</b>	<b>337</b>	<b>39844</b>	<b>189</b>	<b>25278</b>

1	2	3	4	5	6
24-	खीरी	67	7781	0	0
25-	सीतापुर	117	15286	0	0
26-	हरदोई	65	8336	0	0
27-	उन्नाव	66	9156	31	6105
28-	लखनऊ	84	10911	2281	283508
29-	रायबरेली	84	7098	64	9743
7-	<b>योग लखनऊ मण्डल</b>	<b>483</b>	<b>58568</b>	<b>2376</b>	<b>299356</b>
30-	फर्रुखीबाद	28	4379	0	0
31-	कन्नौज	35	4574	0	0
32-	इटवा	72	8366	0	0
33-	औरैया	33	7653	0	0
34-	कानपुर देहात	53	8072	0	0
35-	कानपुर नगर	43	6295	1438	227609
8-	<b>योग कानपुर मण्डल</b>	<b>264</b>	<b>39339</b>	<b>1438</b>	<b>227609</b>
36-	जालौन(उरई)	30	4135	0	0
37-	झांसी	83	16026	39	7288
38-	ललितपुर	40	5267	0	0
9-	<b>योग झांसी मण्डल</b>	<b>153</b>	<b>25428</b>	<b>39</b>	<b>7288</b>
39-	हमीरपुर	15	1956	0	0
40-	महोबा	28	5583	0	0
41-	बांदा	26	3535	18	2690
42-	चित्रकूट	30	4374	11	1477
10-	<b>योग चित्रकूटधाम मण्डल</b>	<b>99</b>	<b>15448</b>	<b>29</b>	<b>4167</b>

1	2	3	4	5	6
43-	फतेहपुर	24	5524	0	0
44-	प्रतापगढ़	57	7963	0	0
45-	कौशाम्बी	67	7446	0	0
46-	इलाहाबाद	135	16159	718	86030
11-	<b>योग इलाहाबाद मण्डल</b>	<b>283</b>	<b>37092</b>	<b>718</b>	<b>86030</b>
47-	बाराबंकी	103	15432	0	0
48-	फैजाबाद	31	3938	95	13556
49-	अम्बेदकर नगर	45	6520	0	0
50-	सुल्तानपुर	51	5171	0	0
12-	<b>योग फैजाबाद मण्डल</b>	<b>230</b>	<b>31061</b>	<b>95</b>	<b>13556</b>
51-	बहराइच	91	16718	0	0
52-	श्रावस्ती	38	5077	0	0
53-	बलरामपुर	41	13139	0	0
54-	गोण्डा	59	8573	0	0
13-	<b>योग देवीपाटन मण्डल</b>	<b>229</b>	<b>43507</b>	<b>0</b>	<b>0</b>
55-	सिद्धार्थनगर	65	8489	0	0
56-	बस्ती	80	8885	0	0
57-	संत कबीर नगर	50	5928	0	0
14-	<b>योग बस्ती मण्डल</b>	<b>195</b>	<b>23302</b>	<b>0</b>	<b>0</b>
58-	महराजगंज	65	7457	0	0
59-	गोरखपुर	98	14091	215	32503
60-	कुशीनगर	66	8693	0	0
61-	देवरिया	77	10509	0	0
15-	<b>योग गोरखपुर मण्डल</b>	<b>306</b>	<b>40750</b>	<b>215</b>	<b>32503</b>
62-	आजमगढ़	62	8506	0	0
63-	मऊ	59	7031	0	0
64-	बलिया	43	7112	0	0
16-	<b>योग आजमगढ़ मण्डल</b>	<b>164</b>	<b>22649</b>	<b>0</b>	<b>0</b>

<b>1</b>	<b>2</b>	<b>3</b>	<b>4</b>	<b>5</b>	<b>6</b>
65-	जौनपुर	66	6422	0	0
66-	गाजीपुर	57	13412	0	0
67-	चन्दौली	38	8112	0	0
68-	वाराणसी	51	7603	312	50494
<b>17-</b>	<b>योग वाराणसी मण्डल</b>	<b>212</b>	<b>35549</b>	<b>312</b>	<b>50494</b>
69-	संत रविदास नगर	34	4884	0	0
70-	मिर्जापुर	51	10698	8	1267
71-	सोनभद्र	57	8795	26	4354
18-	योग विंध्याचल मण्डल	142	24377	34	5621
योग उत्तर प्रदेश		<b>3985</b>	<b>567158</b>	<b>8517</b>	<b>1218966</b>

क्र.सं.	जल संस्थान	कुल कर्मचारी (संख्या)	प्रदत्त धनराशि (000 रु०)
1	2	3	4
1-	आगरा	956	110232
	<b>योग आगरा मण्डल</b>	<b>956</b>	<b>110232</b>
2-	लखनऊ	2282	369000
	<b>योग लखनऊ मण्डल</b>	<b>2282</b>	<b>369000</b>
3-	कानपुर नगर	2093	258462
	<b>योग कानपुर मण्डल</b>	<b>2093</b>	<b>258462</b>
4-	जालौन(उरई)	271	32175
5-	झांसी	332	42983
6-	ललितपुर	100	12558
	<b>योग झांसी मण्डल</b>	<b>703</b>	<b>87716</b>
7-	हमीरपुर	231	15992
8-	महोबा	163	9725
9-	बांदा	452	20281
10-	चित्रकूट	93	8277
	<b>योग चित्रकूटधाम मण्डल</b>	<b>939</b>	<b>54275</b>
11-	इलाहाबाद	729	122010
	<b>योग इलाहाबाद मण्डल</b>	<b>729</b>	<b>122010</b>
12-	वाराणसी	660	110534
	<b>योग वाराणसी मण्डल</b>	<b>660</b>	<b>110534</b>
	<b>योग उत्तर प्रदेश</b>	<b>8362</b>	<b>1112229</b>

## परिशिष्ट-3

उत्तर प्रदेश में स्थानीय निकायों की संख्या 2005-2006 से 2008-2009

क्र.सं.	स्थानीय निकाय का प्रकार	संख्या			
		2005-2006	2006-2007	2007-2008	2008-2009
1	2	3	4	5	6
1-	नगर निगम	12	12	12	12
2-	नगर पालिका परिषद	194	194	194	194
3-	नगर पंचायत	420	420	422	422
4-	जिला पंचायत	70	70	70	71
5-	विकास प्राधिकरण	25	26	26	27
6-	जल संस्थान	12	12	12	12
समस्त स्थानीय निकाय		733	734	736	738

तालिका - 3.2

उत्तर प्रदेश में स्थानीय निकायों की राजस्व आय वर्ष 2005-2006से 2008-2009

क्र.सं.	स्थानीय निकाय का प्रकार	राजस्व आय (लाख रू० में )			
		2005-2006	2006-2007	2007-2008	2008-2009
1	2	3	4	5	6
1-	नगर निगम	79650.88	80754.31	169926.11	205620.73
2-	नगर पालिका परिषद	77305.11	85015.69	112548.11	129603.62
3-	नगर पंचायत	26219.49	30003.25	55235.94	39173.86
4-	जिला पंचायत	52547.76	53951.29	71831.34	119535.89
5-	विकास प्राधिकरण	223761.16	258692.22	296007.80	368467.25
6-	जल संस्थान	15123.21	15110.16	18019.38	22832.81
	समस्त स्थानीय निकाय	474607.61	523526.92	723568.68	885234.16



उत्तर प्रदेश में स्थानीय निकायों की राजस्व व्यय वर्ष 2005-2006 से 2008-2009

क्र.सं.	स्थानीय निकाय का प्रकार	राजस्व व्यय (लाख रू० में )			
		2005-2006	2006-2007	2007-2008	2008-2009
1	2	3	4	5	6
1-	नगर निगम	64393.69	75690.64	111410.77	187826.71
2-	नगर पालिका परिषद	64313.55	86419.45	96765.3	115694.95
3-	नगर पंचायत	23404.62	27778.79	46116.48	39819.04
4-	जिला पंचायत	28803.77	42110.16	56350.13	124788.60
5-	विकास प्राधिकरण	91151.23	198914.62	250379.82	401744.31
6-	जल संस्थान	12514.75	14179.89	16934.39	17348.31
	समस्त स्थानीय निकाय	284581.61	445093.55	577956.89	887221.92

उत्तर प्रदेश में स्थानीय निकायों का पूँजी व्यय 2005-2006 से 2008-2009(लाख रुपये में )

क्र.सं.	स्थानीय निकाय	2005-2006		2006-2007		2007-08		2008-09	
		नव निर्माण	कुल पूँजी व्यय	नव निर्माण	कुल पूँजी व्यय	नव निर्माण	कुल पूँजी व्यय	नव निर्माण	कुल पूँजी व्यय
1	2	3	4	5	6	7	8	9	10
1.	नगर निगम	6608.42	13956.49	13479.74	21070.73	20757.04	30961.48	40313.25	57347.51
2.	नगर पालिका परिषद	28528.05	33757.09	37092.13	44573.80	39959.56	50621.86	52900.56	61972.58
3.	नगर पंचायत	13461.63	14426.45	16940.42	17712.37	28722.04	30761.41	18675.90	20032.03
4.	जिला पंचायत	27152.53	28643.30	39584.66	43275.15	38683.67	42971.93	88019.72	94341.47
5.	विकास प्राधिकरण	105204.02	105937.88	105461.92	109506.78	145054.27	148097.46	199620.99	202105.89
6.	जल संस्थान	2271.68	2851.03	1546.47	3199.33	2312.34	3209.48	1476.80	2592.45
	समस्त स्थानीय निकाय	183226.33	199572.24	214105.34	239338.16	275488.92	306623.62	401007.22	438391.93

उत्तर प्रदेश के स्थानीय निकायों में कर्मचारियों की संख्या व प्रदत्त धनराशि वर्ष 2005-2006 से 2008-2009 (लाख रुपये में )

क्र.सं.	स्थानीय निकाय	2005-2006		2006-2007		2007-2008		2008-2009	
		कर्मचारी	प्रदत्त	कर्मचारी	प्रदत्त	कर्मचारी	प्रदत्त	कर्मचारी	प्रदत्त
		संख्या	धनराशि	संख्या	धनराशि	संख्या	धनराशि	संख्या	धनराशि
1	2	3	4	5	6	7	8	9	10
1-	नगर निगम	35857	29098.55	36933	31863.85	40723	40576.34	41202	48484.42
2-	नगर पालिका परिषद	36051	28189.36	44211	34297.84	46313	37605.37	47120	41056.75
3-	नगर पंचायत	9351	6883.03	14938	9019.52	15636	10225.84	16244	11576.24
4-	जिला पंचायत	4099	4116.27	4124	4695.00	4074	5044.65	3985	5671.58
5-	विकास प्राधिकरण	8273	9434.85	8232	9815.78	8570	11970.39	8517	12189.66
6-	जल संस्थान	8324	8561.61	8273	9210.89	8299	10029.49	8362	11122.29
	समस्त स्थानीय निकाय	101955	86283.67	116711	98902.88	123615	115452.08	125430	130100.94