

केवल सरकारी प्रयोगार्थ

वार्षिक उद्योग सर्वेक्षण उत्तर प्रदेश

2012-13



अर्थ एवं संख्या प्रभाग
राज्य नियोजन संस्थान
उत्तर प्रदेश लखनऊ
[http:// updes.up.nic.in](http://updes.up.nic.in)

प्रस्तावना

सांख्यिकीय संग्रहण अधिनियम 1953 के अन्तर्गत सांख्यिकीय संग्रहण (केन्द्रीय) नियमावली 1959 के आधार पर कारखाना अधिनियम 1948 की धारा-2 एम (i) व 2 एम (ii) में पंजीकृत कारखानों का वार्षिक सर्वेक्षण किया जाता है। अर्थ एवं संख्या प्रभाग, भारत सरकार द्वारा निर्धारित रूप पत्र एवं दिशा निर्देशन में वर्ष 1961 से वार्षिक उद्योग सर्वेक्षण का कार्य कर रहा है। वार्षिक उद्योग सर्वेक्षण 2012-13 की प्रस्तुत रिपोर्ट भारत सरकार तथा राज्य सरकार द्वारा संग्रहित आंकड़ों पर आधारित प्रकाशन श्रृंखला का 48वाँ अंक है। इसका मुख्य उद्देश्य औद्योगिक नीति निर्धारित एवं नियोजकों को औद्योगिक आंकड़े उपलब्ध कराना तथा राज्य/जिला आय के निर्धारण में पंजीकृत विनिर्माण समूह के उद्योगों का अनुमान आंकलित करना है।

वर्ष 2012-13 में निर्धारित चयन प्रक्रिया के अन्तर्गत पंजीकृत कारखानों के फ्रेम को गणना (Census) व गैर-गणना (Non-Census) क्षेत्र में विभाजित किया गया है। गणना क्षेत्र के सभी कारखानों का सर्वेक्षण भारत सरकार द्वारा किया गया है तथा गैर गणना क्षेत्र के कारखानों में से भारत सरकार द्वारा अपने सर्वेक्षण हेतु कारखानों का चयन करने के उपरान्त राज्य के सर्वेक्षण के लिये कारखानों का चयन भारत सरकार द्वारा ही किया गया। कुल पंजीकृत 14538 कारखानों के फ्रेम से गणना के 3917 एवं गैर गणना से प्रतिदर्श के 1292 कारखानों का सर्वेक्षण भारत सरकार द्वारा तथा 1292 प्रतिदर्श कारखानों का सर्वेक्षण अर्थ एवं संख्या प्रभाग उ0प्र0 हेतु किया गया। प्रतिदर्श सेक्टर के अन्तर्गत केन्द्रीय प्रतिदर्श एवं राज्य प्रतिदर्श के चयनित कारखानों से संग्रहीत आंकड़ों को जनपद के अन्तर्गत उद्योग वर्गानुसार गुणक निर्धारित करने के उपरान्त निर्धारित गुणक से उत्थापित आंकड़ों में भारत सरकार द्वारा सर्वेक्षित गणना सेक्टर के कारखानों के आंकड़ों को जनपद में उद्योग वर्गानुसार जोड़कर अनुमान प्राप्त किया गया है तथा सभी जनपदों के अनुमान का योग कर प्रदेश स्तरीय अनुमान प्राप्त किया गया है। भारत सरकार द्वारा सर्वेक्षित गणना के आंकड़ों को जनपदवार/NIC कोडवार जोड़कर प्रदेश में कुल पंजीकृत कारखानों के सम्बन्ध में रिपोर्ट तैयार की गयी है।

मैं उन सभी औद्योगिक प्रतिष्ठानों के स्वामियों के प्रति आभार व्यक्त करता हूँ जिन्होंने वांछित महत्वपूर्ण आंकड़ों को प्रदान करने में अपना बहुमूल्य सहयोग प्रदान किया है। क्षेत्रीय अधिकारियों तथा कर्मचारियों का भी हार्दिक रूप से आभारी हूँ जिनका योगदान आंकड़ों के एकत्र करने में सराहनीय रहा। प्रभाग के उन सभी अधिकारियों तथा कर्मचारियों का भी मैं आभारी हूँ जिन्होंने इस प्रकाशन को प्रस्तुत करने में प्रत्यक्ष अथवा परोक्ष रूप से अपना योगदान दिया है।

मुझे आशा है कि प्रस्तुत प्रतिवेदन अपने उद्देश्य में सफल सिद्ध होगा। इसे और अधिक उपयोगी बनाने हेतु सुझावों का हार्दिक स्वागत है।

लखनऊ:

जून 22, 2017



(गिरजा शंकर कटियार)
निदेशक

प्रकाशन से सम्बद्ध अधिकारी एवं सहायक

मार्ग दर्शक

- | | | |
|----|---------------------------|-----------------------|
| 1. | डॉ० दिव्या सरीन मेहरोत्रा | संयुक्त निदेशक |
| 2. | डॉ० श्रीनाथ यादव | उप निदेशक |
| 3. | श्रीमती शालू गोयल | उप निदेशक |
| 4. | सुश्री मुन्नी गुप्ता | अर्थ एवं संख्याधिकारी |
| 5. | श्री अखण्ड प्रताप सिंह | अर्थ एवं संख्याधिकारी |

वार्षिक उद्योग सर्वेक्षण अनुभाग

- | | | |
|----|--------------------------|------------------------|
| 1. | श्री अनिल कुमार सिंह | अपर सांख्यिकीय अधिकारी |
| 2. | श्री अनिल कुमार जाटव | अपर सांख्यिकीय अधिकारी |
| 3. | श्री संजीव कुमार गुप्ता | अपर सांख्यिकीय अधिकारी |
| 4. | श्रीमती पूनम चावला | अपर सांख्यिकीय अधिकारी |
| 5. | श्री कीर्ति आजाद चौरसिया | अपर सांख्यिकीय अधिकारी |
| 6. | श्री मोहन सिंह | वरिष्ठ सहायक |
| 7. | श्री रवि प्रकाश मिश्र | चपरासी |

साफ्टवेयर विकास एवं प्रशिक्षण अनुभाग व ई०डी०पी० अनुभाग

- | | | |
|----|-------------------------|----------------------------|
| 1. | श्री राजेश कुमार धूसिया | संयुक्त निदेशक (कम्प्यूटर) |
| 2. | श्री पंकज विमल | उप निदेशक (कम्प्यूटर) |
| 3. | श्री सूर्य प्रकाश | अपर सांख्यिकीय अधिकारी |
| 4. | श्री मनीष कुमार | अपर सांख्यिकीय अधिकारी |

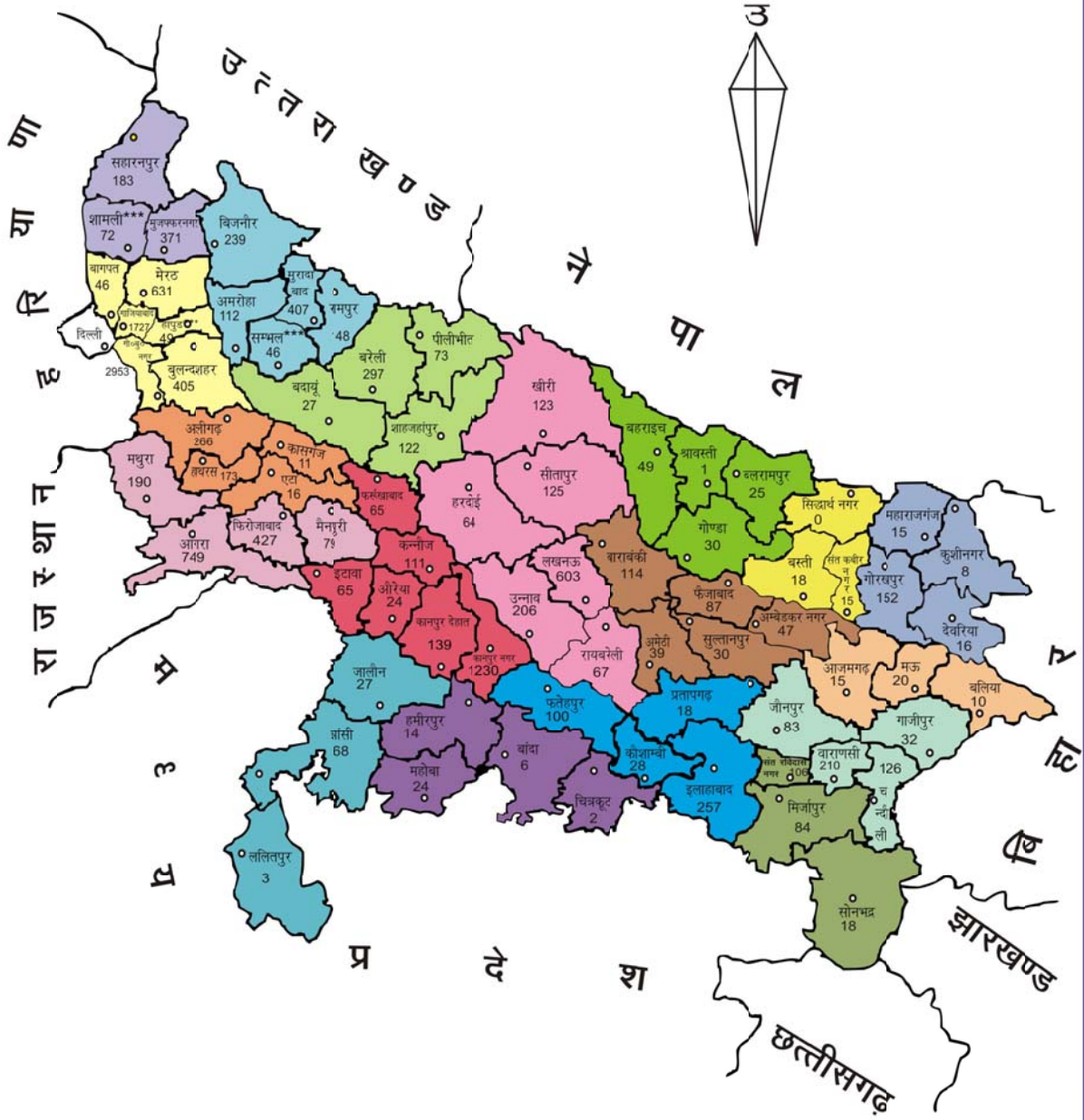
ग्राफ अनुभाग

- | | | |
|----|--------------------|----------------|
| 1. | श्री शिव शंकर यादव | चीफ आर्टिस्ट |
| 2. | श्री संजय कुमार | ग्राफ आर्टिस्ट |

अनुक्रमणिका

अध्याय	विवरण	पृष्ठ संख्या
—	एक झलक	1 – 2
1.	विषय परिचय एवं परिभाषाएं	3 – 10
2.	प्रतिदर्श चयन एवं आंकलन प्रक्रिया	11 – 14
3.	सर्वेक्षण के प्रमुख निष्कर्ष—औद्योगिक वर्गानुसार	15 – 53
4.	सर्वेक्षण के प्रमुख निष्कर्ष—जनपदवार	54 – 120
परिशिष्ट	विवरण	पृष्ठ संख्या
1.	वार्षिक उद्योग सर्वेक्षण 2012–13 के आंकड़े संग्रहीत करने हेतु प्रयुक्त रूप—पत्र	121 – 131
2.	राष्ट्रीय औद्योगिक वर्गीकरण— 2008 के संकेत व उनके विवरण का सार	132 – 153
सारिणी	विवरण	पृष्ठ संख्या
1.	उत्तर प्रदेश के विभिन्न उद्योगों में लगी विनियोजित पूँजी, आगत, निर्गत, उत्पादन एवं शुद्ध आवर्धित मूल्य आदि का औद्योगिक वर्गानुसार विवरण	154 – 159
2.	उत्तर प्रदेश के विभिन्न उद्योगों में लगी विनियोजित पूँजी, आगत, निर्गत, उत्पादन एवं शुद्ध आवर्धित मूल्य आदि का जनपदवार विवरण	160 – 196
3.	उत्तर प्रदेश के उद्योगों में रोजगार एवं परिलब्धियों का औद्योगिक वर्गानुसार विवरण	197 – 202
4.	उत्तर प्रदेश के उद्योगों में जनपदवार रोजगार एवं परिलब्धियों का विवरण	203 – 247
5.	उत्तर प्रदेश के उद्योगों में उपभुक्त ईंधन का औद्योगिक वर्गानुसार विवरण	248 – 253
6.	उत्तर प्रदेश के उद्योगों में जनपदवार उपभुक्त ईंधन का विवरण	254 – 294

उत्तर प्रदेश में पंजीकृत कारखानों का मानचित्र



अनुमानित मानचित्र

नोट- *** नवसृजित जनपद।

वार्षिक उद्योग सर्वेक्षण 2012-13
एक झलक

1. वार्षिक उद्योग सर्वेक्षण 2012-13 के अन्तर्गत उत्तर प्रदेश के प्रतिचयन ढाँचे में कुल 14538 कारखाने पंजीकृत रहे जिसमें 3917 कारखाने गणना के तथा 1292 केन्द्रीय प्रतिदर्श हेतु चयनित थे । 5209 कारखानों का सर्वेक्षण भारत सरकार द्वारा किया गया । राज्य के सर्वेक्षण हेतु 1292 कारखाने चयनित किये गये ।
2. प्रदेश के प्रतिचयन ढाँचे के अनुसार कुल 14538 पंजीकृत कारखानों में से पश्चिमी क्षेत्र में 10084 कारखाने, केन्द्रीय क्षेत्र में 2771 कारखाने, पूर्वी क्षेत्र में 1539 कारखाने तथा बुन्देलखण्ड क्षेत्र में 144 कारखाने पंजीकृत पाये गये ।
3. NIC-2 अंकीय कोड के अनुसार सबसे अधिक 13.8 प्रतिशत अंश के साथ 2005 कारखाने खाद्य उत्पादों के विनिर्माण (NIC-10) में पंजीकृत पाये गये । अन्य अधात्विक एवं खनिज उत्पादों के विनिर्माण (NIC-23) एवं फ़ैब्रिकेटेड धातु उत्पादों का विनिर्माण (मशीनरी तथा उपस्कर के अतिरिक्त) (NIC-25) में क्रमशः 1301(8.9 प्रतिशत) व 1210 (8.3 प्रतिशत) कारखानों का पंजीयन दूसरे व तीसरे स्थान पर रहा ।
4. केन्द्र व राज्य के लिये चयनित व सर्वेक्षित 6501 कारखानों के सापेक्ष 5155 कारखाने कार्यरत पाये गये । उक्त के आधार पर राज्य में कुल 12056 कारखानें कार्यरत अनुमानित हुए ।
5. प्रदेश के समस्त उद्योगों में कुल आगत 3253264825 हजार रुपये, निर्गत 3839136753 हजार रुपये, सकल आवर्धित मूल्य 585871928 हजार रुपये, मूल्य ह्रास 82549643 हजार रुपये तथा शुद्ध आवर्धित मूल्य 503322285 हजार रुपये रहा ।
6. आगत व निर्गत मूल्यों की दृष्टि से सर्वाधिक योगदान खाद्य उत्पाद के विनिर्माण (NIC-10) में क्रमशः 23.8 व 21.8 प्रतिशत रहा । शुद्ध आवर्धित मूल्य की दृष्टि से सर्वाधिक 11.6 प्रतिशत का योगदान मोटर वाहन व मोटर साइकिलों का थोक एवं फुटकर व्यापार एवं मरम्मत (NIC-45) में रहा ।
7. शुद्ध आवर्धित मूल्य की दृष्टि से मोटर वाहनों व मोटर साइकिलों का थोक एवं फुटकर व्यापार एवं मरम्मत (NIC-45) में 58153901 हजार रुपये (11.6 प्रतिशत) के साथ प्रथम स्थान पर, 47656510 हजार रुपये (9.5 प्रतिशत) के साथ खाद्य उत्पाद के विनिर्माण (NIC-10) द्वितीय स्थान पर, तथा 39056102 हजार (7.8 प्रतिशत) के साथ रसायन व रसायन उत्पादों का विनिर्माण (NIC-20) तृतीय स्थान पर रहा ।
8. राज्य के पंजीकृत कार्यरत कारखानों में कुल 651228 कर्मिक कार्यरत रहे जिसमें से सर्वाधिक 106821 (16.4 प्रतिशत) कर्मी खाद्य उत्पादों के विनिर्माण (NIC-10) में नियोजित रहे, तत्पश्चात पहनने के कपड़ों का विनिर्माण (NIC-14) में 11.30 प्रतिशत तथा फ़ैब्रिकेटेड धातु उत्पादों का विनिर्माण, (मशीनरी तथा उपस्कर के अतिरिक्त) (NIC-25) में 8.7 प्रतिशत कर्मियों का नियोजन रहा । NIC कोड 36, 38,46, 47, 58, 74, 77, 82 व 96 में कर्मियों के नियोजन का प्रतिशत नगण्य पाया गया ।
9. राज्य में प्रति कर्मचारी औसत वार्षिक परिलब्धि 187.9 हजार रुपये पाया गया । जो खाद्य उत्पाद के विनिर्माण (NIC-10) हेतु सर्वाधिक 155.39 हजार रुपये तथा

- फुटकर व्यापार, मोटर वाहन व मोटर साइकिलों के अतिरिक्त (NIC-47) हेतु 82.59 हजार रुपये पाया गया।
10. प्रदेश के उद्योगों में कुल ईंधन उपभोग की दृष्टि से मूल धातुओं का विनिर्माण (NIC-24) में सर्वाधिक 41950212 हजार रुपये तथा फुटकर व्यापार, मोटर वाहन व मोटर साइकिलों के अतिरिक्त (NIC-47) में न्यूनतम् 397 हजार रुपये कुल ईंधन का उपभोग किया गया। कोयले का सर्वाधिक उपभोग, मूल धातुओं का विनिर्माण (NIC-24) में 4775551 हजार रुपये एवं न्यूनतम् उपभोग कम्प्यूटर, इलेक्ट्रॉनिक्स एवं ऑप्टिकल उत्पादों का विनिर्माण (NIC-26) में 335 हजार रुपये का किया गया। विद्युत का सर्वाधिक उपभोग मूल धातुओं का विनिर्माण (NIC-24) में 30067011 हजार रुपये तथा न्यूनतम फुटकर व्यापार, मोटर वाहन व मोटर साइकिलों के अतिरिक्त (NIC-47) में 349 हजार रुपये का उपभोग किया गया। पेट्रोलियम पदार्थों का सर्वाधिक उपभोग कोक एवं पेट्रोलियम शोधन उत्पादों का विनिर्माण (NIC-19) में 10500061 हजार रुपये तथा फुटकर व्यापार, मोटर वाहन व मोटर साइकिलों के अतिरिक्त (NIC-47) में 48 हजार रुपये का उपभोग किया गया। गैस का सर्वाधिक उपभोग रसायन तथा रसायन उत्पादों का विनिर्माण (NIC-20) में 9183358 हजार रुपये तथा न्यूनतम् चमड़ा एवं चमड़ा उत्पाद का विनिर्माण (NIC-15) में 389 हजार रुपये का उपभोग किया गया। इसी प्रकार अन्य ईंधन का सर्वाधिक उपभोग रसायन तथा रसायन उत्पादों का विनिर्माण (NIC-20) में 4127400 हजार रुपये तथा न्यूनतम् अन्य वैयक्तिक सेवा सम्बन्धी क्रियाएं (NIC-96) में 1927 हजार रुपये का उपभोग किया गया।
11. प्रदेश में कुल 82549643 हजार रुपये के मूल्य द्वारा में सबसे अधिक खाद्य उत्पादों के विनिर्माण (NIC-10) में 14869526 हजार रुपये तथा सबसे कम थोक व्यापार, मोटर वाहनों व मोटर साइकिलों के अतिरिक्त (NIC-46) में 592 हजार रुपये मूल्य द्वारा पाया गया।
12. प्रदेश में 1735558295 हजार रुपये पूँजी का विनियोजन किया गया जिसमें खाद्य उत्पादों के विनिर्माण (NIC-10) में सर्वाधिक 434648958 हजार रुपये तथा न्यूनतम् पानी का संग्रहण, शुद्धीकरण तथा आपूर्ति (NIC-36) में 10006 हजार रुपये का पूँजी विनियोजन रहा।

अध्याय-1

विषय परिचय एवं परिभाषायें

1.1 पृष्ठभूमि : उद्योगों का वार्षिक सर्वेक्षण सांख्यिकीय संग्रहण अधिनियम 1953 के अन्तर्गत बनाये गये सांख्यिकीय संग्रहण केन्द्रीय नियमावली 1959 के अधीन किया जाता है। यह सर्वेक्षण सर्वप्रथम 1959 में केन्द्रीय सांख्यिकीय कार्यालय, भारत सरकार के निर्देशन में प्रारम्भ किया गया था। बाद में उप महानिदेशक क्षेत्र संकार्य प्रभाग, राष्ट्रीय प्रतिदर्श सर्वेक्षण कार्यालय को सांख्यिकीय प्राधिकारी (स्टेटिस्टिकल अथॉरिटी) घोषित करके वार्षिक उद्योग सर्वेक्षण का कार्य उन के ही नियंत्रण में किया जाने लगा। प्रदेश में वार्षिक उद्योग सर्वेक्षण का कार्य वर्ष 1961 से भारत सरकार के दिशा निर्देशन में अर्थ एवं संख्या प्रभाग द्वारा किया जा रहा है।

1.2 उद्देश्य :

- (क) राज्य/जिला आय के निर्धारण में पंजीकृत विनिर्माण समूह के उद्योगों का अनुमान आकलित करना।
- (ख) उद्योगों की सामूहिक रूप में तथा प्रत्येक प्रकार के उद्योग की या इकाई की संरचना का व्यवस्थित अध्ययन करना।
- (ग) नीति निर्धारण के लिए व्यापक, तथ्यात्मक एवं सुव्यवस्थित आधार का निर्माण करना।

1.3 सर्वेक्षण का आच्छादन : वार्षिक उद्योग सर्वेक्षण के अन्तर्गत वे सभी औद्योगिक इकाइयों सम्मिलित हैं जो कारखाना अधिनियम 1948 की धारा 2m(i) तथा 2m(ii) के अन्तर्गत पंजीकृत हैं।

(क) धारा 2m(i) के अन्तर्गत वे कारखाने सम्मिलित हैं जिनमें शक्ति की सहायता से कर्मकरों की संख्या 10 या उससे अधिक होती है।

(ख) धारा 2m(ii) के अन्तर्गत वे कारखाने सम्मिलित हैं जिनमें बिना शक्ति की सहायता से कर्मकरों की संख्या 20 या उससे अधिक होती है।

रक्षा मंत्रालय के नियन्त्रणाधीन संस्थाएं, तेल संग्रहण एवं वितरण करने वाली इकाइयों, भोजनालय एवं जलपान गृह एवं तकनीकी प्रशिक्षण संस्थान आदि जो ऐसी किसी वस्तु का उत्पादन नहीं करते जिनका विक्रय अथवा विनिमय किया जा सके, को वार्षिक उद्योग सर्वेक्षण क्षेत्र के बाहर रखा गया है। वर्ष 1999-2000 से कैप्टिव (Captive) इकाइयों को छोड़कर सभी बिजली से सम्बन्धित उपक्रमों एवं सभी विभागीय उपक्रम जैसे रेलवे वर्कशाप आदि को वार्षिक उद्योग सर्वेक्षण की परिसीमा से बाहर रखा गया है।

1.4 वार्षिक उद्योग सर्वेक्षण फ्रेम : वार्षिक उद्योग सर्वेक्षण का फ्रेम प्रदेश में मुख्य कारखाना निरीक्षक द्वारा रखी जा रही पंजीकृत कारखानों तथा बीड़ी एवं सिगार प्रतिष्ठानों एवं विद्युत उपक्रमों के सम्बन्ध में लाईसेन्सिंग प्राधिकरणों द्वारा रखी जा रही सूचियों पर आधारित है। वार्षिक उद्योग सर्वेक्षण के फ्रेम को संशोधन करते समय जिन कारखानों का पंजीकरण रद्द कर दिया गया है उनके नाम को फ्रेम से हटा दिया जाता है तथा फ्रेम को अद्यतन करते समय केवल नये पंजीकृत कारखानों को सम्मिलित किया जाता है। इस प्रकार वार्षिक उद्योग सर्वेक्षण के फ्रेम का संशोधन/अद्यतन राष्ट्रीय प्रतिदर्श सर्वेक्षण कार्यालय भारत सरकार, के क्षेत्र संकार्य प्रभाग के क्षेत्रीय कार्यालयों द्वारा राज्य के मुख्य कारखाना

निरीक्षक के साथ परामर्श करके किया जाता हैं। वार्षिक उद्योग सर्वेक्षण वर्ष 2012-13 के फ्रेम में कुल 14538 कारखाने सम्मिलित थे।

1.5 सर्वेक्षण अवधि : प्रदेश में अर्थ एवं संख्या प्रभाग द्वारा वार्षिक उद्योग सर्वेक्षण 2012-13 का सर्वेक्षण कार्य माह जनवरी , 2014 से जुलाई , 2014 के मध्य सम्पन्न कराया गया।

1.6 अनुसूची का विवरण :

भारत सरकार द्वारा उपलब्ध करायी गयी अनुसूची भाग-1 (विवरणी) का उद्देश्य परिसम्पत्तियों एवं देयताओं, रोजगार एवं श्रम लागत, प्राप्ति, व्यय, लागत मर्दें- (देशी एवं आयातित), उत्पाद एवं उपोत्पाद, विभाजक व्यय आदि के सम्बन्ध में आंकड़े संग्रह करना है।

वार्षिक उद्योग सर्वेक्षण 2012-13 के अनुसूची (भाग-1) का प्रारूप परिशिष्ट-1 में दिया गया है।

1.7 संकल्पना एवं परिभाषा :

1.7.1 संदर्भ वर्ष :

कारखानों का लेखा वर्ष जो वित्तीय वर्ष 2012-13 के दौरान किसी दिन समाप्त हुआ हो, को वार्षिक उद्योग सर्वेक्षण 2012-13 के लिए संदर्भ अवधि माना गया है। अतः 2012-13 में संग्रहीत आंकड़ों का सम्बन्ध सम्बन्धित प्रतिष्ठानों के 01 अप्रैल 2012 से 31 मार्च 2013 तक की अवधि के बीच किसी भी दिन समाप्त हुए लेखा वर्ष से है।

1.7.2 कारखाना :

कारखाना का अभिप्राय उस कारखाना से है जो कारखाना अधिनियम, 1948 की धारा 2 एम (i) एवं 2 एम (ii) के अधीन पंजीकृत है। उक्त धारा 2 एम (i) एवं 2एम (ii) का संबंध अपनी परिसीमाओं सहित किसी ऐसे परिसर से है (क) जहाँ दस या इससे अधिक कर्मों काम कर रहे हो अथवा पिछले बारह महीनों के दौरान किसी भी दिन काम कर रहे थे एवं जिसके किसी भी भाग में बिजली की सहायता से विनिर्माण कार्य चल रहा हो अथवा साधारणतः ऐसा किया जाता रहा हो अथवा (ख) जहाँ बीस या इससे अधिक कर्मों काम कर रहे हों या पिछले बारह महीनों के दौरान किसी भी दिन काम कर रहे थे और जिसके किसी भी भाग में बिजली की सहायता के बिना विनिर्माण कार्य चल रहा हो अथवा साधारणतः ऐसा किया जाता रहा हो। कारखाना अधिनियम, 1948 की धारा 2 एम (i) एवं 2 एम (ii) के अतिरिक्त बीडी व सिगार की इकाइयों जहाँ पर विद्युत शक्ति की सहायता से दस या इससे अधिक श्रमिक एवं विद्युत शक्ति के विना बीस या उससे अधिक श्रमिक काम करते हैं एवं जो बीडी व सिगार श्रमिक (रोजगार शर्तों) अधिनियम, 1966 के अन्तर्गत पंजीकृत इकाइयों हैं, उन्हें भी वार्षिक उद्योग सर्वेक्षण में शामिल किया गया है।

1.7.3 स्थायी पूंजी :

स्थायी पूंजी का सम्बन्ध लेखा वर्ष के अंतिम दिन तक किसी कारखाना द्वारा धारित स्थायी परिसम्पत्ति के मूल्य से है। स्थायी परिसम्पत्ति वह है जिसका सामान्य अर्जन काल एक वर्ष से अधिक हो। स्थायी सम्पत्ति में भूमि एवं पट्टे पर की भूमि, भवन, संयंत्र और मशीनरी, फर्नीचर, जुडनार, परिवहन, उपस्कर, जल प्रणाली एवं सड़क शामिल

है तथा अन्य स्थायी सम्पत्ति जैसे अस्पताल, स्कूल शामिल है, जिसका उपयोग कारखाना के कर्मिकों के हित के लिए उपयोग में लाया जाता है।

1.7.4 भौतिक कार्यशील पूंजी :

भौतिक कार्यशील पूंजी में लेखा वर्ष के आखिरी दिन की स्थिति के अनुसार कच्ची सामग्री अवयव, ईंधन एवं स्नेहक पुर्जे एवं अन्य भण्डार अर्द्धनिर्मित माल और निर्मित माल सहित सभी माल सूची है। तथापि इसमें कारखाना को माल तैयार करने हेतु अन्य द्वारा आपूर्ति किए सामग्रियों, ईंधनों, स्टोर्स इत्यादि के स्टॉक तथा अन्य के द्वारा आपूर्ति किए गए कच्ची सामग्रियों से फैक्टरी द्वारा तैयार किए गए परिसज्जित माल शामिल नहीं है।

1.7.5 कार्यशील पूंजी :

लेखा वर्ष के अंत तक भौतिक कार्यशील पूंजी जिसकी परिभाषा उपर दी जा चुकी है एवं हाथ रोकड़ तथा बैंक में उपलब्ध रोकड़ और कारखाना द्वारा अदा की जाने वाली देय राशि पर किए गए अधि-भुगतान के कारण प्राप्त शेष राशि का कुल जोड़ ही कार्यशील पूंजी है। तथापि कार्यशील पूंजी में अव्यवहत ओवरड्राफ्ट सुविधा, सावधि जमा राशि, चाहे उनकी अवधि कुछ भी हो, स्थायी परिसम्पत्ति अधिग्रहण हेतु ली गई अग्रिम राशि, मालिकों एवं साझेदारों द्वारा लिए गए ऋण एवं अग्रिम, चाहे उनका उद्देश्य एवं अवधि कुछ भी हो, दीर्घकालिक ऋण तथा उस पर देय व्याज और नियोजन को शामिल नहीं किया जाता है।

1.7.6 उत्पादक पूंजी :

उपर्युक्त परिभाषित स्थायी पूंजी एवं कार्यशील पूंजी के योग को उत्पादन पूंजी कहते हैं।

1.7.7 नियोजित पूंजी :

उपर्युक्त परिभाषित स्थायी पूंजी एवं भौतिक कार्यशील पूंजी के योग को नियोजित पूंजी कहते हैं।

1.7.8 संयंत्र एवं मशीनरी का सकल मूल्य :

इसका तात्पर्य लेखा वर्ष के अन्त तक संस्थापित संयंत्र एवं मशीनरी के कुल वास्तविक मूल्य (मूल्य-ह्रास के पूर्व) से है। इसमें नये संस्थापित संयंत्र एवं मशीनरी के खाता मूल्य को तथा किराये पर लिये गए संयंत्र और मशीनरी के मामले में किराये पर लिए जाने समय उसके अनुमानित मूल्य को शामिल किया जाता है, परन्तु किराये पर दिये गए संयंत्र एवं मशीनरी के मूल्य को इसमें शामिल नहीं किया जाता है। भाड़ा-क्रय के आधार पर लिए गए समस्त संयंत्रों और मशीनरी के कुल मूल्य को भी इसमें शामिल किया जाता है।

1.7.9 बकाया ऋण :

बकाया ऋण का तात्पर्य उन सभी ऋणों से है, चाहे वे अल्पकालिक हों या दीर्घकालिक, चाहे उन पर व्याज देय हो अथवा नहीं, जो लेखा वर्ष के अंतिम दिन की स्थिति के अनुसार कारखाने के खाता में बकाया हो।

1.7.10 **किराए का भुगतान :**

इसका संबंध कारखाना की स्थायी परिसम्पत्तियों के उपयोग के लिए किराए के रूप में भुगतान की गई रॉयल्टी की राशि से है।

1.7.11 **ब्याज का भुगतान :**

ऋणों पर कारखाना खाते से भुगतान किए गए सभी ब्याज इसमें शामिल हैं चाहे वे ऋण अल्पकालिक या दीर्घकालिक एवं जिस अभिकरण से ऋण लिया गया था उसकी प्रकृति कुछ भी क्यों न हो। इसमें कारखाना के साझेदारों एवं मालिकों को पूंजी पर या ऋण पर दिया गया ब्याज शामिल नहीं किया गया है।

1.7.12 **किराये की प्राप्ति :**

इसका तात्पर्य उस राशि से है जो कारखाना की स्थायी परिसम्पत्तियों के उपयोग के लिए किराये के रूप में प्राप्त की जाती है।

1.7.13 **ब्याज की प्राप्ति :**

ऋणों पर कारखाना खाते से प्राप्त किये गये सभी ब्याज इसमें शामिल है चाहे ऋण अल्पकालिक या दीर्घकालिक हो एवं चाहें जिस किसी प्रकार के अभिकरण को ऋण दिया गया हो एवं उसकी अवधिकाल चाहे कुछ भी हो। साझेदारों एवं मालिकों से पूंजी या ऋण पर प्राप्त किया गया ब्याज इसमें शामिल नहीं है।

1.7.14 **कामगार :**

कामगार की परिभाषा में सभी व्यक्तियों को शामिल किया गया है जो सीधे या किसी एजेंसी के द्वारा मजदूरी पर या बिना मजदूरी के किसी भी विनिर्माण प्रक्रिया में या विनिर्माण प्रक्रिया के लिए उपयोग में लाई जाने वाली किसी भी मशीन या स्थान के किसी भाग की सफाई में या विनिर्माण प्रक्रिया या विनिर्माण प्रक्रिया के विषय में, प्रसंग में या उससे संबंधित किसी भी कार्य में नियुक्त किया गया हो। कारखाना अपने लिए स्थायी परिसम्पत्ति की मरम्मत एवं रख रखाव या उत्पादन में नियोजित श्रमिक एवं विद्युत उत्पादन, या कोयला, गैस आदि के उत्पादन में लगे श्रमिकों को इसमें शामिल किया गया है।

1.7.15 **कर्मचारी :**

कर्मचारी में ऊपर दी गई परिभाषा के अनुसार सभी कर्मी और व्यक्ति शामिल हैं जो मजदूरी प्राप्त कर रहे हो एवं प्रशासनिक कार्यालय, स्टोर का हिसाब रखने वाले अनुभाग, कल्याण अनुभाग एवं बिक्री अनुभाग में पर्यवेक्षीय या प्रबंधकीय पदों पर कार्यरत हैं तथा साथ ही जो कच्चे माल आदि की खरीद या कारखाना के लिए स्थायी परिसम्पत्ति की खरीद और उसकी पहरेदारी एवं निगरानी में नियुक्त हैं।

1.7.16 **नियोजित कुल व्यक्ति :**

इसमें तथा उपरोक्त परिभाषित कर्मचारी तथा सभी सक्रिय मालिकों एवं उनके परिवार के उन सदस्यों को शामिल किया गया है जो बिना किसी वेतन के कारखाना के कार्य में सक्रिय रूप से जुड़े हों तथा सहकारी समितियों के वे सदस्य जिन्होंने बिना वेतन के कारखाना के लिए प्रत्यक्षतः और उत्पादक हैसियत से कार्य किया हो, को भी शामिल किया

गया है। श्रमिकों या कर्मचारियों की संख्या वह औसत संख्या है जो संदर्भ वर्ष के दौरान कारखाने में किए गए कुल कार्य दिवसों को, कुल श्रम दिवसों की संख्या से विभाजित कर निकाला गया है।

1.7.17 श्रम दिवस :

श्रम दिवस में कार्य किये गए कुल दिवसों की संख्या के साथ ही वह श्रम दिवस भी शामिल है जिनके लिए लेखा वर्ष के दौरान कारखाने द्वारा भुगतान किया गया है। यह संख्या समस्त कार्य दिवसों में चलने वाली समस्त पारियों में से प्रत्येक पारी में उपस्थित विशेष श्रेणी के कर्मियों की संख्या को जोड़कर निकाली जाती है।

1.7.18 मजदूरी एवं वेतन :

मजदूरी एवं वेतन की परिभाषा में ऐसे सभी पारिश्रमिक शामिल हैं जिन्हें धन के रूप में व्यक्त किया जा सके तथा जिसका भुगतान कर्मचारियों को लेखा वर्ष के दौरान उनके द्वारा किए गए कार्य की क्षतिपूर्ति के रूप में प्रत्येक वेतन अवधि के लिए न्यूनाधिक रूप से नियमित रूप से किया जाए। इसमें शामिल है (क) प्रत्यक्ष मजदूरी एवं वेतन (अर्थात् मूल मजदूरी/वेतन, समय-समय पर भत्ते का भुगतान, मंहगाई, प्रतिपूर्ति, गृह किराया एवं अन्य भत्ते), (ख) अकार्य अवधि अनुग्रह पूर्वक के लिए पारिश्रमिक (अर्थात् छुट्टी की अवधि के लिए देय मूल मजदूरी, वेतन तथा भत्ते, अवकाश दिवस का भुगतान, बेरोजगारी के लिए ले ऑफ पेमेन्ट्स एवं क्षतिपूर्ति जिनका भुगतान नियोगकर्ता के अतिरिक्त किसी अन्य स्रोत से न किया गया हो), (ग) बोनस और अनुग्रहित अदायगियाँ, जिनका भुगतान नियमित रूप से एवं कभी-कभी, दोनों ही रूप में किया जाता है। (अर्थात् प्रोत्साहन बोनस, उत्पादकता बोनस, लाभांश बोनस, उत्सव अथवा वर्षान्त बोनस आदि) शामिल है। इसी विशेष प्रयोजन के लिए स्थापित किसी न्यास या किन्हीं विशिष्ट निधियों से किया जाता हो अर्थात् जिसका भुगतान नियोगकर्ता द्वारा नहीं किया जाता है, इसमें शामिल नहीं है। इसमें हितलाभों का वस्तुरूप में आरोपित मूल्य, वृद्धावस्था हितलाभों के लिए नियोक्ता का अंशदान एवं अन्य सामाजिक सुरक्षा प्रभार, प्रसूति सुविधा एवं शिशु गृहों पर होने वाला प्रत्यक्ष व्यय एवं अन्य सामूहिक हितलाभ भी इसमें शामिल नहीं हैं। व्यवसाय के उददेश्य से खर्च किया गया यात्रा व्यय एवं अन्य व्यय जिनका पुनर्भुगतान नियोक्ता द्वारा किया गया हो, इसमें शामिल नहीं है। "मजदूरी" को सकल मूल्य अर्थात् जुर्माने, क्षतिपूर्ति कर, भविष्य निधि, कर्मचारी राज्य बीमा अंशदान आदि हेतु की जाने वाली कटौती के पूर्व, के रूप में व्यय किया जाता है।

1.7.19 भविष्य निधि एवं अन्य निधियों में अंशदान :

इसमें भविष्य निधि, पेंशन, उपदान जैसे- वृद्धावस्था हितलाभ एवं कर्मचारी राज्य बीमा, कार्यरत अवस्था में हुई चोटों के लिए क्षतिपूर्ति, व्यवसायजन्य रोग, भविष्य निधि सह-बीमा, छटनी एवं कामबंदी सुविधाओं जैसे- सामाजिक सुरक्षा प्रभारों पर नियोक्ता का अंशदान शामिल है।

1.7.20 कर्मकार एवं कर्मचारी कल्याण व्यय :

इसमें सामूहिक हितलाभ जैसे- प्रसूति, शिशुगृह, कैंटीन सुविधाओं, शैक्षिक सांस्कृतिक एवं मनोरंजन सुविधाओं तथा ट्रेड यूनियन एवं कर्मचारियों के लिए सहकारी भंडार आदि पर होने वाला प्रत्यक्ष व्यय शामिल है।

1.7.21 कुल परिलब्धियाँ :

कुल परिलब्धियों की परिभाषा में मजदूरी एवं वेतन, भविष्य निधि और अन्य निधियों के रूप में नियोक्ता का अंशदान तथा उपयुक्त दी गई परिभाषा के अनुसार श्रमिक एवं कर्मचारी कल्याण व्यय शामिल है।

1.7.22 खपत किया गया ईंधन :

इसके अन्तर्गत लेखा वर्ष के दौरान कारखाने द्वारा खपत किए गये सभी प्रकार के ईंधनों जैसे— कोयला, द्रवित पेट्रोलियम गैस, पेट्रोल, डीजल, बिजली, स्नेहक, जल इत्यादि का कुल खरीद मूल्य आता है, लेकिन उन वस्तुओं को छोड़कर जो सीधे विनिर्माण प्रक्रिया में काम आता है।

1.7.23 खपत की गयी सामग्री :

इसका सम्बन्ध कच्चे माल की सभी मदों, घटकों, रसायनों, पैकिंग सामग्रियों एवं स्टोर्स जिनका उपयोग लेखा वर्ष के दौरान वास्तविक रूप में फ़ैक्टरी की उत्पादन प्रक्रिया में किया गया हों, से है। इसमें उन सभी सामग्रियों की लागत भी शामिल हैं जिनका उपयोग फ़ैक्टरी के अपने उपयोग के लिए निर्माण कार्य के लिए किया गया हो, लेकिन इसमें लेखा वर्ष के दौरान उपभोग में लाए गए सभी मध्यवर्ती उत्पादों को शामिल नहीं किया जाता है। मध्यवर्ती उत्पाद का तात्पर्य उन सभी उत्पादों से है जिनका उत्पादन फ़ैक्टरी द्वारा किया गया हो, लेकिन उनसे पुनः विनिर्माण कार्य किया जाता हो।

1.7.24 कारखाना बाह्य मूल्य :

यह विनिर्मित सभी उत्पादों एवं उप-उत्पादों के शुद्ध विक्रय मूल्य की दर है जिसे विक्रय-कर, उत्पाद शुल्क एवं प्रत्येक मदों के संबंध में वास्तविक विक्रय मूल्य से (आर्थिक सहायता इत्यादि सहित) अन्य वितरक व्यय से कटौती करके प्राप्त किया जाता है।

1.7.25 कुल आगत :

कुल आगत के अन्तर्गत ईंधन, उपभोग की गई सामग्रियों के साथ-साथ कारखाने द्वारा आपूर्ति की गई सामग्रियों पर दूसरे कारखाने द्वारा करवाए गए अनुबन्ध एवं कमीशन कार्य की लागत कारखाने की स्थायी परिसम्पत्ति की मरम्मत एवं रख-रखाव के लिए उपभोग की गई सामग्रियों की लागत जिसमें दूसरे कारखानों द्वारा कारखाने की स्थायी परिसम्पत्ति की मरम्मत एवं रख-रखाव की लागत शामिल है, आवक मालभाड़ा एवं परिवहन प्रभार (आयकर सहित देय कर) डाक शुल्क, टेलीफोन एवं टेलेक्स खर्च, बीमा प्रभार, बैंकिंग प्रभार, एवं छपाई तथा लेखन सामग्री की लागत एवं जिस स्थिति में क्रय किया गया हो, उसी स्थिति पर बेचे गए सामानों का क्रय मूल्य भी शामिल किया जाता है। इनमें भुगतान किया गया किराया एवं ब्याज शामिल नहीं है।

1.7.26 कुल निर्गत :

इसमें विनिर्मित उत्पाद एवं उप-उत्पादों का कुल फ़ैक्टरी-बाह्य मूल्य शामिल है तथा अन्य प्राप्तियाँ भी शामिल है, जैसे— अन्य को दी गई गैर औद्योगिक सेवा से प्राप्तियाँ, अन्य को उनके द्वारा आपूर्ति की गई सामग्रियों पर किये गए कार्य, उत्पादित एवं बिक्री की गई बिजली का मूल्य, जिस स्थिति में सामान खरीदे गए उसी

स्थिति में बेचे गए विक्रय मूल्य, अर्द्धनिर्मित सामानों के स्टॉक में परिवर्धन तथा स्वयं अपना निर्माण आदि। प्राप्त किराया एवं ब्याज इसमें शामिल नहीं है।

1.7.27 मूल्य ह्रास :

लेखा वर्ष के दौरान टूट-फूट एवं अप्रचलन के कारण होने वाला स्थायी पूंजी का उपभोग ही मूल्य ह्रास है और इसका निर्धारण कारखाना मालिक द्वारा किया जाता है अथवा जिसका प्राक्कलन संस्थापन लागत तथा स्थायी पूंजी के अर्जन काल के आधार पर किया जाता है।

1.7.28 शुद्ध आवार्धित मूल्य :

इसकी गणना कुल निर्गत से कुल आगत एवं ह्रास की कटौती करके की जाती है।

1.7.29 खपत किया अवयव एवं उपसाधन :

यह खपत किया गया सामग्रियों का भाग है तथा इसे विशेष प्रकार के खपत के रूप में अलग से दिखाया गया है।

1.7.30 वास्तविक उपयोग पर खपत की गई आयातित सामग्री :

इसमें खपत की गई वह सामग्री शामिल है जो कि अन्य देशों से आयात की हो। यह कच्ची सामग्री या ईंधन या अवयव तथा आदान (इनपुट) बास्केट का उपसाधन हो सकता है।

1.7.31 अर्द्ध तैयार माल :

इसका संबंध उन सभी सामग्रियों के आरोपित मूल्य से है जिनका प्रक्रमण आंशिक रूप से कारखाना द्वारा किया गया हो लेकिन जिन्हें सामान्यतः बिना पुनः प्रक्रियाकरण के नहीं बेचा जाता। इसमें दूसरों द्वारा आपूर्ति किए गए सामानों के लिए कार्य भी शामिल है लेकिन कारखाना द्वारा अपने उपयोग के लिए उत्पादित अर्द्ध तैयार स्थायी परिसम्पति के मूल्य को शामिल नहीं किया जाता है।

1.7.32 तैयार माल :

कारखाना का यह वह अन्तिम उत्पाद है जो बिक्री के लिए तैयार है। इसमें और प्रक्रमण करना आवश्यक नहीं है, लेकिन इसमें पैकेजिंग तथा लेबलिंग इत्यादि की आवश्यकता है।

1.8 उद्योगों का वर्गीकरण :

वर्ष 2012-13 में उद्योगों का वर्गीकरण राष्ट्रीय औद्योगिक वर्गीकरण (एन.आई.सी.)-2008 के अनुसार किया गया है। एन.आई.सी. वार्षिक उद्योग सर्वेक्षण फ्रेम के सभी कारखानों को उनके द्वारा विनिर्मित मुख्य उत्पाद के मूल्य के आधार पर समुचित उद्योगों के समूहों के रूप में वर्गीकृत करती है। इस पद्धति से कोई इकाई

किसी उद्योग समूह में केवल एक ही बार वर्गीकृत की जाती है चाहे उक्त इकाई द्वारा विभिन्न उद्योगों से सम्बन्धित उत्पादों का विनिर्माण क्यों न किया जा रहा हों। इस रिपोर्ट में उद्योगों की दो एवं तीन स्तर तक प्रस्तुत किये गये अनुमान एन.आई.सी.-2008 के अनुरूप है। वर्गीकरण का विस्तृत विवरण परिशिष्ट-2 में दर्शाया गया है।

1.9 प्रतिबंध :

सांख्यिकी संग्रह अधिनियम अलग-अलग कारखानों से सम्बन्धित आंकड़ों के प्रकटीकरण का निषेध करता है। इसलिए किसी जनपद में किसी उद्योग वर्ग के अन्तर्गत यदि कारखानों की संख्या 3 से कम है तो संबन्धित स्तर के वैसे सभी एककों के पहचान को गुप्त रखने के लिये उन्हें समान उद्योग के अनुसार उसी मण्डल के ऊपर या नीचे के जनपद में जोड़ दिया जाता है।

सभी प्रकार के आकलनों में, किसी वस्तु की मात्रा एवं मूल्य के आंकड़ों के लिये सांख्यिकीय त्रुटि अपरिहार्य है क्योंकि चुने गये नमूनों के आधार पर इनका आकलन किया गया है। यह उल्लेखनीय है कि प्रस्तुत रिपोर्ट में सारणियों/तालिकाओं के मूल्यों एवं संख्या में गुणक लगाकर पूर्णांक बनाने में संघटकों का योग कुल योग से किंचित भिन्न भी हो सकता है।

^^^^^^^^^^^^^^^^^^^^^^^^^^^^

^^^^^^^^^^^^^^^^^^^^^^^^^^^^

अध्याय-2 प्रतिदर्श चयन एवं आंकलन प्रक्रिया

2.1 प्रतिदर्श चयन प्रक्रिया :-

वार्षिक उद्योग सर्वेक्षण वर्ष 2012-13 का प्रतिदर्श चयन एस.सी. आई.एस. की तेरहवीं बैठक नये प्रतिदर्श अभिकल्प (New Sampling Design) के रूप में औद्योगिक सांख्यिकीय स्थायी समिति द्वारा अनुमोदित की गयी है। नई प्रतिदर्श अभिकल्प के ढाँचे का निर्माण जिला स्तर पर 4 अंकीय राष्ट्रीय औद्योगिक वर्गीकरण-2008(NIC-2008) पर किया गया है।

वार्षिक उद्योग सर्वेक्षण 2012-13 का फ्रेम दो भागों में वर्गीकृत है केन्द्रीय प्रतिदर्श एवं राज्य प्रतिदर्श तथा केन्द्रीय प्रतिदर्श को भी दो भागों में बाँटा गया है गणना व गैर गणना सेक्टर । गणना सेक्टर में वे कारखानों वर्गीकृत होते जिनमें 100 या 100 से अधिक कर्मी कार्यरत हैं तथा जो संयुक्त रिटर्न भरते हैं उनको गणना कारखानों की श्रेणी में रखा जाता है। (अर्थात् कारखानों का प्रबन्धक एवं मालिक एक हो और उसकी शाखाएं कई हों) गणना सेक्टर के समस्त कारखानों का सर्वेक्षण भारत सरकार द्वारा किया गया है एवं प्रतिदर्श सेक्टर में केन्द्रीय प्रतिदर्श के कारखानों का सर्वेक्षण भी भारत सरकार द्वारा किया गया है तथा राज्य के प्रतिदर्श कारखानों का सर्वेक्षण अर्थ एवं संख्या प्रभाग द्वारा कराया गया है।

कारखानों के प्रतिचयन में भारत सरकार द्वारा निम्नलिखित पद्धति अपनाई गयी है।

2.1.1 All units belonging to the strata (**State x District x Sector x 4 digit NIC-2008**) having less than or equal to 4 units are considered as complete enumeration units and covered under the Census Scheme. . It may be noted that in the formation of stratum, the sector are considered as Bidi, Manufacturing and Electricity

2.1.2 All the remaining units in the frame are considered under Sample Scheme. In each of the states, **strata are formed on the basis of State x District x Sector x 4-digit NIC-2008**. The units are arranged in descending order of their number of employees. Samples are drawn as per Circular Systematic Sampling technique. An even number of units with a minimum of 4 units are selected and distributed in four sub-samples. It may be noted that each of the 4 sub-samples from a particular stratum may not have equal number of units.

2.1.3 The entire Census part and out of these 4 sub-samples, two pre-assigned sub-samples are provided to NSSO (FOD) and the other two-subsamples are provided to the State for data collection. That is, census units are surveyed by NSSO(FOD) only. The sub-sample codes for the State have been provided in the attached selection list.

2.1.4 The entire census units *plus* all the units belonging to the two sub-samples given to NSSO (FOD), are treated as the **Central Sample**. Remaining two sub-samples given to your State, are treated as the **State Sample**.

2.1.5 State may use Census Units collected by NSSO (FOD) and processed by CSO (IS Wing)]along with their sub-samples while deriving the district level estimates for the respective State **from the State sample**.

2.1.6 A six character ‘Despatch Serial Number (DSL)’ has been provided for all the selected units for the State sample.

2.2 प्रतिचयन ढाँचा एवं सर्वेक्षण में चयनित कारखाने

प्रदेश में फ्रेम के अन्तर्गत पंजीकृत 14538 कारखानों में से समस्त 3917 गणना कारखानों का शत-प्रतिशत सर्वेक्षण भारत सरकार द्वारा किया गया। प्रतिदर्श सेक्टर में वर्गीकृत शेष 10621 कारखानों में से चक्रीय चयन पद्धति द्वारा भारत सरकार अपने स्तर से आंकड़ों के सर्वेक्षण हेतु 1292 कारखानों का चयन करने के साथ-साथ समान चयन प्रक्रिया को अपनाते हुये राज्य प्रतिदर्श के सर्वेक्षण हेतु 1292 कारखानों का चयन किया गया। सर्वेक्षण हेतु चयनित समस्त कारखानों से निर्धारित रूपपत्र पर आंकड़े प्राप्त किये गये।

2.3 आकलन प्रक्रिया :-

Notations:

i = subscript for i-th state

s = subscript for s-th stratum in the i-th state

m = subscript for sub-sample (m =1, 2) k = subscript for k-th sample enterprise under a particular stratum

E = total number of factory in the sample sector in a stratum

e = number of factories surveyed out of total number of factory in the sample sector in a stratum

x, y = observed value of characteristics x, y under estimation

\hat{X} , \hat{Y} = estimate of population total X, Y for the characteristics x, y

Under the above symbols,

Y_{ismk} = observed value of the characteristic y for the k-th enterprise belonging to the m-th subsample for the s-th stratum in the i-th state.

(a) Formulae for estimation of aggregates for a state based on central sample:

Estimation formula for any characteristics of the enterprise for the sample sector of the i-th state is:

$${}^c\hat{Y}_i = \sum_{s=1} \left[\frac{E_{is}}{\sum_{m=1,3} e_{ism}} \left[\sum_{k=1}^{e_{is1}} y_{is1k} + \sum_{k=1}^{e_{is3}} y_{is3k} \right] \right] = \sum_{s=1} \left[\hat{Y}_{is1} + \hat{Y}_{is3} \right] = \sum_{s=1} \sum_{m=1,3} \hat{Y}_{ism} \dots \dots (1)$$

The formula for corresponding sub-sample wise estimates for the sample sector of the i-th state is:

$${}^c\hat{Y}'_{im} = \sum_{s=1} \left[\frac{E_{is}}{e_{ism}} \sum_{k=1}^{e_{ism}} y_{ismk} \right], \quad m=1,3. \quad \dots\dots\dots (1.1)$$

If ${}^c\hat{Y}''_i$ be the corresponding estimate for that characteristic of the enterprise for the census sector of the i-th state, then the estimate for that characteristic of the enterprise for the i-th state as a whole is given by:

$${}^c\hat{Y}_i = {}^c\hat{Y}'_i + {}^c\hat{Y}''_i \quad \dots\dots\dots (2)$$

The estimate of the characteristic of the enterprise for all-India will be:

$${}^c\hat{Y} = \sum_i {}^c\hat{Y}_i \quad \dots\dots\dots (3)$$

(b) Formulae for estimation of aggregates for a state based on state sample:

Estimation formula for any characteristics of the enterprise **for the sample sector** of the i-th state **based on state sample** is:

$${}^s\hat{Y}'_i = \sum_{s=1} \left[\frac{E_{is}}{\sum_{m=2,4} e_{ism}} \left[\sum_{k=1}^{e_{is2}} y_{is2k} + \sum_{k=1}^{e_{is4}} y_{is4k} \right] \right] = \sum_{s=1} [{}^s\hat{Y}'_{is2} + {}^s\hat{Y}'_{is4}] = \sum_{s=1} \sum_{m=2,4} {}^s\hat{Y}'_{ism} \quad \dots\dots (4)$$

where superscript ‘S’ in ${}^s\hat{Y}'_i$ stands for state sample.

The formula for sub-sample wise estimates **for the sample sector** of the i-th state **based on state sample** is:

$${}^s\hat{Y}'_{im} = \sum_{s=1} \left[\frac{E_{is}}{e_{ism}} \sum_{k=1}^{e_{ism}} y_{ismk} \right], \quad m=2,4. \quad \dots\dots\dots (4.1)$$

Using ${}^c\hat{Y}''_i$ as the corresponding estimate for that characteristic of the enterprise **for the census sector** of the i-th state, then the estimate for that characteristic of the enterprise for the i-th state **as a whole** based on the state sample is given by:

$${}^s\hat{Y}_i = {}^s\hat{Y}'_i + {}^c\hat{Y}''_i \quad \dots\dots\dots (5)$$

(c) Formulae for estimation of aggregates for a state based on pooled sample:

Estimation formula for any characteristics of the enterprise **for the sample sector** of the i-th state **based on pooled sample (i.e., central and state combined)** is:

$${}^p\hat{Y}'_i = \sum_{s=1} \left[\frac{E_{is}}{\sum_{m=1}^4 e_{ism}} \left[\sum_{m=1}^4 \sum_{k=1}^{e_{ism}} y_{ismk} \right] \right] \quad \dots\dots\dots (6)$$

Treatment for surveyed cases and casualty cases:

While counting the number of units surveyed (eism) in the m-th sub-sample of a stratum, all the units with survey codes 1 to 9 in Item 12, Block A will be considered.

Casualty cases: Units with survey codes 5, 7 and 8 as per Item 12, Block A are treated as asualties.

Dist.	NIC-4digit	Sample Frame N	Selected(State & Central Sample)	Surveyed (col.4-col.6) n	casualty	Mult. N/n
1	2	3	4	5	6	7

वार्षिक उद्योग सर्वेक्षण 2012-13 में प्रतिदर्श सेक्टर के अन्तर्गत केन्द्रीय प्रतिदर्श एवं राज्य प्रतिदर्श के चयनित कारखानों से संग्रहीत आंकड़ों को जनपद के अन्तर्गत उद्योग वर्गानुसार गुणक निर्धारित करने के उपरान्त निर्धारित गुणक से उत्थापित आंकड़ों में भारत सरकार द्वारा सर्वेक्षित गणना सेक्टर के कारखानों के आंकड़ों को जनपद में उद्योग वर्गानुसार जोड़कर अनुमान प्राप्त किया गया है तथा सभी जनपदों के अनुमान का योग कर प्रदेश स्तरीय अनुमान प्राप्त किया गया है। प्रस्तुत वार्षिक उद्योग सर्वेक्षण की रिपोर्ट उपरोक्त आकलन प्रक्रिया पर आधारित है।

^^^^^^^^^^^^^^^^^^^^^^^^^^^^^^^^^^^^

 ^^^^^^^^^^^^^^^^^^^^^^^^^^^^^^^^^^^^^

अध्याय-3 सर्वेक्षण के मुख्य निष्कर्ष

3.0 प्रस्तावना :

उत्तर प्रदेश के वार्षिक उद्योग सर्वेक्षण 2012-13 के प्रतिचयन ढाँचे में 14538 कारखाने थे। उक्त में से प्रतिचयन पद्धति के माध्यम से चयनित कारखानों के सर्वेक्षित आँकड़ों पर आधारित तैयार अनुमानों के समेकित विश्लेषण के आधार पर यह रिपोर्ट तैयार की गयी है। उत्तर प्रदेश राज्य के प्रति चयन ढाँचे के कुल पंजीकृत कारखानों की संख्या में वर्ष 2001-02 से वर्ष 2012-13 की अवधि में कोई विशेष परिवर्तन नहीं हुआ। वार्षिक उद्योग सर्वेक्षण वर्ष 2012-13 व उसके पीछे की अवधि के उपलब्ध आंकड़ों को भी इस अध्याय में विश्लेषण हेतु सम्मिलित किया गया है। राज्य के पंजीकृत उद्योगों में वित्तीय वर्ष 2012-13 में विनियोजित पूँजी 1735558295 हजार रुपये, उपभुक्त सामग्री 2643816132 हजार रुपये, कुल आगत 3253264825 हजार रुपये व कुल निर्गत 3839136753 हजार रुपये, उत्पादन का मूल्य 3076394267 हजार रुपये, सकल आवर्धित मूल्य 585871928 हजार रुपये, मूल्यह्रास 82549643 हजार रुपये तथा शुद्ध आवर्धित मूल्य 503322285 हजार रुपये, शुद्ध स्थाई पूँजी विनिर्माण का मूल्य 168028014 हजार रुपये, सकल स्थाई पूँजी विनिर्माण का मूल्य 250577654 हजार रुपये एवं सकल पूँजी निर्माण 164547507 हजार रुपये अनुमानित हुआ।

गत वर्ष के सापेक्ष कुल विनियोजित पूँजी में 18.6 प्रतिशत, उपभुक्त सामग्री में 9.4 प्रतिशत, कुल आगत में 9.3 प्रतिशत, कुल निर्गत मूल्य में 9.3 प्रतिशत, उत्पादन का मूल्य में 9.0 प्रतिशत, मूल्यह्रास में 13.7 प्रतिशत, वृद्धि एवं सकल आवर्धित मूल्य में 2.2 प्रतिशत की शुद्ध आवर्धित मूल्य में 0.04 प्रतिशत की नकारात्मक वृद्धि प्रदर्शित हुई।

3.1 अनुमानित पंजीकृत कारखाने-

राज्य में कुल 12056 कार्यरत कारखाने अनुमानित हुए। उक्त संख्या वर्ष 2009-10, वर्ष 2010-11 व वर्ष 2011-12 हेतु क्रमशः 10283, 10215 एवं 10554 अनुमानित हुई थी।

तालिका 3.1 राज्य के ढाँचे में वर्षवार कुल कार्यरत कारखाने एवं अनुमानित कारखानों की संख्या

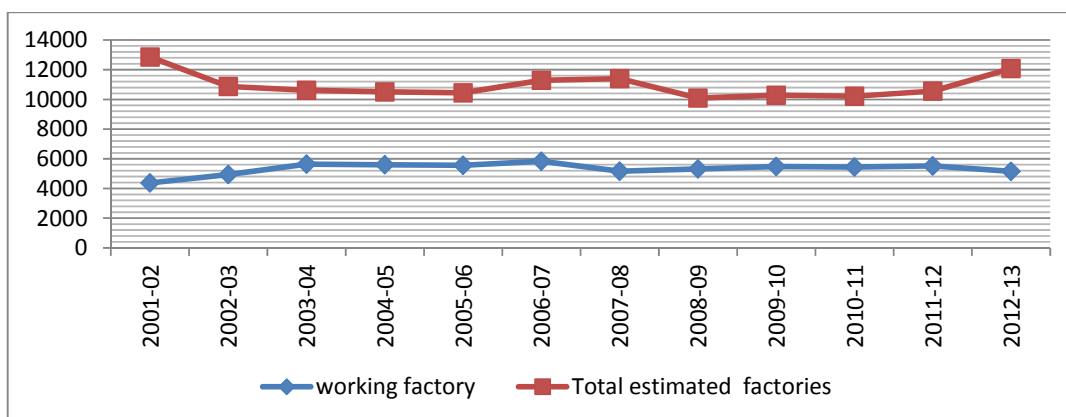
वर्ष	कार्यरत प्रतिदर्श कारखाने	कार्यरत अनुमानित कारखाने
2001-02	4375	12860
2002-03	4937	10871
2003-04	5639	10618
2004-05	5596	10505
2005-06	5556	10450
2006-07	5830	11286
2007-08	5160	11404
2008-09	5319	10094
2009-10	5477	10283
2010-11	5451	10215
2011-12	5522	10554
2012-13	5155	12056

प्रदेश में वर्ष 2001-02 में कुल कार्यरत प्रतिदर्श कारखाने 4375 थे, वर्ष 2008-09 में कार्यरत कारखानों की संख्या को गत एवं अगामी वर्ष की संख्या के औसत के आधार पर 5319 रही। वर्ष 2010-11 व वर्ष 2011-12 में क्रमशः 0.48 व 1.3 प्रतिशत की कमी एवं वृद्धि परिलक्षित होने के साथ-साथ वर्ष 2012-13 में

कुल कार्यरत कारखानों की संख्या 5155 रही जिसमें गतवर्ष के सापेक्ष 6.65 प्रतिशत की कमी परिलक्षित हुई।

प्रदेश में वर्ष 2001-02 में कुल कार्यरत अनुमानित कारखाने 12860 थे जो वर्ष 2002-03 से वर्ष 2005-06 तक क्रमशः 15.47, 2.33, 1.06 एवं 0.52 प्रतिशत की कमी के साथ वर्ष 2005-06 में 10450 रहे। वर्ष 2006-07 तथा वर्ष 2007-08 में गत वर्ष के सापेक्ष क्रमशः 8.00 व 1.05 प्रतिशत की वृद्धि के साथ वर्ष 2007-08 में 11404 थे। वर्ष 2008-09 में 11.49 प्रतिशत की कमी पायी गयी, वर्ष 2009-10 में 1.87 प्रतिशत की वृद्धि तथा वर्ष 2010-11 में 0.66 प्रतिशत की कमी व वर्ष 2011-12 में 3.33 प्रतिशत की वृद्धि परिलक्षित होने के साथ वर्ष 2012-13 में कुल कार्यरत अनुमानित कारखानों की संख्या 12056 हो गयी जिसमें गतवर्ष के सापेक्ष 14.23 प्रतिशत की वृद्धि परिलक्षित हुई।

ग्राफ संख्या: 3.1.1: कार्यरत कारखाने एवं अनुमानित कारखानों का ग्राफ



तालिका-3.1.1 : उद्योग समूहवार अनुमानित कारखानों की संख्या

उद्योग वर्ग	उद्योग का विवरण	अनुमानित कारखाने वर्ष 2012-13
1	2	3
10	खाद्य उत्पाद के विनिर्माण	1703
11	पेय उत्पाद के विनिर्माण	96
12	तम्बाकू उत्पादन का विनिर्माण	163
13	वस्त्र विनिर्माण	686
14	पहनने के कपड़ों का विनिर्माण	541
15	चमड़ा एवं चमड़ा उत्पाद का विनिर्माण	506
16	लकड़ी तथा लकड़ी व कार्क के उत्पादों का विनिर्माण फर्नीचर के अतिरिक्त स्ट्रू प्लेटिंग वस्तुओं का विनिर्माण	245
17	कागज तथा कागज उत्पाद का विनिर्माण	400
18	मुद्रण तथा रिकार्डेड मीडिया का पुनर्उत्पादन	280
19	कोक एवं पेट्रोलियम शोधन उत्पादों का विनिर्माण	55
20	रसायन तथा रसायन उत्पादों का विनिर्माण	529
21	फार्मास्यूटिकल्स, औषधिय एवं वनस्पतिक उत्पाद का विनिर्माण	180
22	रबड़ तथा प्लास्टिक उत्पादों का विनिर्माण	613
23	अन्य अधात्विक एवं खनिज उत्पादों का विनिर्माण	1032
24	मूल धातुओं का विनिर्माण	597
25	फैब्रिकेटेड धातु उत्पादों का विनिर्माण, मशीनरी तथा उपस्कर के अतिरिक्त	1119
26	कम्प्यूटर, इलेक्ट्रानिक्स एवं ऑप्टिकल उत्पादों का विनिर्माण	171
27	विद्युत उपकरणों का विनिर्माण	483
28	अन्य मशीनरी तथा उपस्कर का विनिर्माण	636
29	मोटर वाहन, ट्रेलरों सेमीट्रेलरों का विनिर्माण	222
30	अन्य परिवहन उपस्कर का विनिर्माण	160
31	फर्नीचर का विनिर्माण	81
32	अन्य विनिर्माण	265
33	मशीनरी तथा उपस्कर का स्थापन एवं मरम्मत	33
35	बिजली, गैस, एवं वातानुकूलिंग की आपूर्ति	42
36	पानी का संग्रहण, शुद्धीकरण तथा आपूर्ति	1
38	वेस्ट कलेक्शन, ट्रीटमेंट एवं डिस्पोजल क्रियाएं	4
42	सिविल इंजीनियरिंग	0
43	विशिष्ट निर्माण क्रियाएं	0
45	मोटर वाहनों व मोटर साइकिलों का थोक एवं फुटकर व्यापार एवं मरम्मत	434

उद्योग वर्ग	उद्योग का विवरण	अनुमानित कारखाने वर्ष 2012-13
1	2	3
46	थोक व्यापार, मोटर वाहनों व मोटर साइकिलों के अतिरिक्त	7
47	फुटकर व्यापार, मोटर वाहनों व मोटर साइकिलों के अतिरिक्त	1
52	भण्डारण एवं सहयोगी क्रियाकलाप हेतु यातायात	735
55	आवास	0
58	प्रकाशन	8
59	चलचित्र, वीडियो एवं दूरदर्शन उत्पाद कार्यक्रम, ध्वनि रिकार्ड व संगीत प्रकाशन के क्रियाकलाप	0
72	वैज्ञानिक शोध एवं विकास	0
74	अन्य व्यवसायिक, वैज्ञानिक एवं तकनीकी क्रियाएं	3
77	किराये एवं पट्टे सम्बन्धित क्रियाओं की सेवायें	1
81	भवन एवं भूमि सम्बन्धी क्रियाओं की सेवायें	0
82	कार्यालय प्रशासनिक, कार्यालय सहयोगी एवं अन्य व्यवसाय सहयोगी क्रियाएं	9
93	खेल प्रक्रिया एवं एम्प्लूजमेन्ट व रिक्रेशन प्रक्रियायें	0
95	कम्प्यूटर व वैयक्तिक एवं घरेलू सामानों की मरम्मत	8
96	अन्य वैयक्तिक सेवा सम्बन्धी क्रियाएं	7
	कुल	12056

3.2: प्रतिचयन ढाँचे में उद्योग वर्गानुसार पंजीकृत कारखानों की संख्या:-

राज्य के ढाँचे में कुल पंजीकृत उद्योग, गणना, प्रतिदर्श (केन्द्रीय एवं राज्य) की संख्या:-

वर्ष	फ्रेम	गणना	केन्द्रीय प्रतिदर्श	राज्य प्रतिदर्श	कुल सर्वेक्षित
2004-05	11047	1083	2215	2914	6212
2005-06	12354	1488	2500	2987	6975
2006-07	13757	1972	2864	3082	7918
2007-08	14550	2305	1660	3365	7330
2008-09	13735	1468	2373	3294	7135
2009-10	13952	1449	2478	3333	7260
2010-11	13798	1367	2425	3304	7096
2011-12	13935	1529	2083	3392	7004
2012-13	14538	3917	1292	1292	6501

वार्षिक उद्योग सर्वेक्षण वर्ष 2012-13 के प्रति चयन ढाँचे में कुल 14538 कारखाने थे जिसमें से 2005 कारखाने खाद्य उत्पाद के विनिर्माण (NIC-10), 1301

कारखाने अन्य अधात्विक खनिज उत्पादों का विनिर्माण (NIC-23), 1210 कारखाने फ़ैब्रिकेटेड धातु उत्पादों के विनिर्माण (NIC-25) के अन्तर्गत रहे, जो कुल पंजीकृत कारखानों का क्रमशः 13.79 प्रतिशत, 8.95 प्रतिशत तथा 8.32 प्रतिशत रहा। उद्योग वर्ग 42, 43, 46, 47, 55, 59, 72, 81 व 93 के अन्तर्गत पंजीकृत कारखानों की शून्य पायी गयी (तालिका-3.2)।

तालिका-3.2.1 प्रतिचयन ढाचे में उद्योग वर्गानुसार पंजीकृत कारखानों की संख्या

उद्योग वर्ग	उद्योग का विवरण	2012-13	2011-12	2010-11	2009-10	2008-09
1	2	3	4	5	6	7
10	खाद्य उत्पाद के विनिर्माण	2005	1965	1979	1978	1423
11	पेय उत्पाद के विनिर्माण	122	110	116	113	82
12	तम्बाकू उत्पादन का विनिर्माण	214	152	150	460	350
13	वस्त्र विनिर्माण	870	856	849	838	585
14	पहनने के कपड़ों का विनिर्माण	792	757	743	709	353
15	चमड़ा एवं चमड़ा उत्पाद का विनिर्माण	625	556	533	520	351
16	लकड़ी तथा लकड़ी व कार्क के उत्पादों का विनिर्माण फर्नीचर के अतिरिक्त स्ट्रा प्लेटिंग वस्तुओं का विनिर्माण	240	241	236	238	181
17	कागज तथा कागज उत्पाद का विनिर्माण	512	496	472	466	328
18	मुद्रण तथा रिकार्डेड मीडिया का पुनर्उत्पादन	351	335	314	303	210
19	कोक एवं पेट्रोलियम शोधन उत्पादों का विनिर्माण	92	93	93	102	105
20	रसायन तथा रसायन उत्पादों का विनिर्माण	675	665	675	669	481
21	फार्मास्यूटिकल्स, औषधिय एवं वनस्पतिक उत्पाद का विनिर्माण	234	237	240	241	154
22	रबड़ तथा प्लास्टिक उत्पादों का विनिर्माण	875	834	828	813	588
23	अन्य अधात्विक एवं खनिज उत्पादों का विनिर्माण	1301	1266	1301	1301	894
24	मूल धातुओं का विनिर्माण	702	689	688	674	480
25	फ़ैब्रिकेटेड धातु उत्पादों का विनिर्माण, मशीनरी तथा उपस्कर के अतिरिक्त	1210	1164	1141	1116	807
26	कम्प्यूटर, इलेक्ट्रानिक्स एवं ऑप्टिकल उत्पादों का विनिर्माण	227	209	203	197	183
27	विद्युत उपकरणों का विनिर्माण	573	539	524	519	448
28	अन्य मशीनरी तथा उपस्कर का विनिर्माण	683	675	679	678	504
29	मोटर वाहन, ट्रैलरों सेमीट्रेलरों का विनिर्माण	223	204	187	189	171
30	अन्य परिवहन उपस्कर का विनिर्माण	209	201	207	205	132
31	फर्नीचर का विनिर्माण	94	88	83	81	54
32	अन्य विनिर्माण	249	219	223	221	178
33	मशीनरी तथा उपस्कर का स्थापन एवं मरम्मत	97	103	123	123	67
35	बिजली, गैस, एवं वातानुकूलिंग की आपूर्ति	49	30	24	17	13
36	पानी का संग्रहण, शुद्धीकरण तथा आपूर्ति	1	2	1	0	0
38	वेस्ट कलेक्शन, ट्रीटमेंट एवं डिस्पोजल क्रियाएं	4	4	5	4	2
42	सिविल इंजीनियरिंग	0	0	0	0	1
43	विशिष्ट निर्माण क्रियाएं	0	0	0	0	2

उद्योग वर्ग	उद्योग का विवरण	2012-13	2011-12	2010-11	2009-10	2008-09
1	2	3	4	5	6	7
45	मोटर वाहनों व मोटर साइकिलों का थोक एवं फुटकर व्यापार एवं मरम्मत	494	451	412	407	289
46	थोक व्यापार, मोटर वाहनों व मोटर साइकिलों के अतिरिक्त	0	0	0	0	13
47	फुटकर व्यापार, मोटर वाहनों व मोटर साइकिलों के अतिरिक्त	0	0	0	0	26
52	भण्डारण एवं सहयोगी क्रियाकलाप हेतु यातायात	778	761	735	736	558
55	आवास	0	0	0	0	4
58	प्रकाशन	7	7	11	11	22
59	चलचित्र, वीडियो एवं दूरदर्शन उत्पाद कार्यक्रम, ध्वनि रिकार्ड व संगीत प्रकाशन के क्रियाकलाप	0	2	0	0	0
72	वैज्ञानिक शोध एवं विकास	0	0	0	0	0
74	अन्य व्यवसायिक, वैज्ञानिक एवं तकनीकी क्रियाएं	3	3	3	3	4
81	भवन एवं भूमि सम्बन्धी क्रियाओं की सेवायें	0	0	0	0	1
82	कार्यालय प्रशासनिक, कार्यालय सहयोगी एवं अन्य व्यवसाय सहयोगी क्रियाएं	7	4	4	4	11
93	खेल प्रक्रिया एवं एम्यूजमेन्ट व रिक्रेशन प्रक्रियायें	0	0	0	0	0
95	कम्प्यूटर व वैयक्तिक एवं घरेलू सामानों की मरम्मत	11	6	5	4	12
96	अन्य वैयक्तिक सेवा सम्बन्धी क्रियाएं	9	11	11	12	26
	कुल	14538	13935	13798	13952	10094

नोट:- वर्ष 2008-09 में कारखानों की संख्या अनुमानित है।

3.3 प्रमुख उद्योग वर्गानुसार विनियोजित पूँजी:- प्रदेश के पंजीकृत उद्योगों में विनियोजित पूँजी 1735558295 हजार रूपय अनुमानित हुई। औद्योगिक सर्वेक्षण के महत्वपूर्ण निष्कर्षों के संदर्भ में सर्वाधिक उत्तरदायी मदों में विनियोजित पूँजी व उपभुक्त सामग्री की आन्तरिक विवेचना से विदित होता है कि विनियोजित पूँजी मूल्यों की दृष्टि से सर्वाधिक योगदान खाद्य उत्पाद के विनिर्माण (NIC-10) में 25.0 प्रतिशत योगदान रहा। बिजली, गैस, एवं वातानुकूलिंग की आपूर्ति (NIC-35) में 12.2 प्रतिशत व रसायनों व रासायनिक उत्पादों के विनिर्माण (NIC-20) में 6.4 प्रतिशत तथा मूल धातुओं के विनिर्माण (NIC-24) में 6.4 प्रतिशत के योगदान के साथ क्रमशः दूसरे, तीसरे एवं चौथे स्थान पर रहे। पानी संग्रहण, उपचार एवं आपूर्ति (NIC-36), वेस्ट कलेक्शन, ट्रीटमेन्ट एण्ड डिस्पोजल क्रियाएं (NIC-38), थोक व्यापार, मोटर वाहनों व मोटर साइकिलों के अतिरिक्त (NIC-46), फुटकर व्यापार, मोटर वाहनों व मोटर साइकिलों के अतिरिक्त (NIC-47), प्रकाशन सम्बन्धी क्रियाएं (NIC-58), अन्य व्यवसायिक, वैज्ञानिक एवं तकनीकी क्रियायें (NIC-74), किराये एवं पट्टे सम्बन्धित क्रियाओं की सेवायें (NIC-77), कार्यालय प्रशासनिक व व्यवसायिक सपोर्ट क्रियाएं (NIC-82), कम्प्यूटर व व्यक्तिगत एवं हाउस होल्ड सामानों की मरम्मत (NIC-95), तथा अन्य व्यक्तिगत सेवा क्रियाएं (NIC-96), उद्योग वर्गों में विनियोजित पूँजी का मूल्य नगण्य रहा (तालिका-3.3)।

तालिका 3.3 विनियोजित पूंजी का उद्योगवार वितरण

(मूल्य हजार रुपये में)

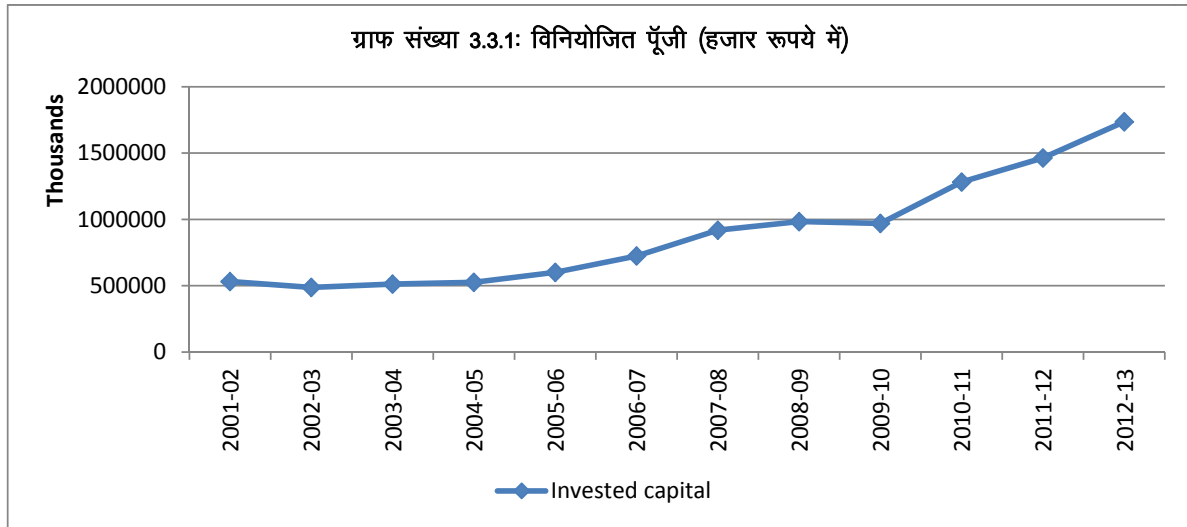
उद्योग वर्ग	विनियोजित पूंजी	प्रतिशत
1	2	3
10	434648958	25.0
11	44777879	2.6
12	11961367	0.7
13	55859291	3.2
14	23712878	1.4
15	33674555	1.9
16	7476624	0.4
17	49942133	2.9
18	23028778	1.3
19	79402101	4.6
20	111463743	6.4
21	20614953	1.2
22	49226668	2.8
23	67397987	3.9
24	110935980	6.4
25	37005985	2.1
26	70155387	4.0
27	58106988	3.3
28	55328507	3.2
29	53552670	3.1
30	27608242	1.6
31	3973505	0.2
32	13434456	0.8
33	3827441	0.2
35	211353389	12.2
36	10006	0.0
38	380893	0.0
45	34203600	2.0
46	60584	0.0
47	16222	0.0
52	41453036	2.4
58	256593	0.0
74	13645	0.0
77	20580	0.0
82	404996	0.0
95	188858	0.0
96	78817	0.0
समस्त	1735558295	100

तालिका-3.3.1 : वर्षवार विनियोजित पूंजी

वर्ष	विनियोजित पूंजी (हजार रुपये में)
2001-02	531353026
2002-03	487349899
2003-04	512065156
2004-05	525637316
2005-06	600306008

वर्ष	विनियोजित पूँजी (हजार रुपये में)
2006-07	724281000
2007-08	918915331
2008-09	983116764
2009-10	969222994
2010-11	1281297538
2011-12	1463186736
2012-13	1735558295

प्रदेश में वर्ष 2001-02 में विनियोजित पूँजी 531353026 हजार रुपये पायी गयी जो वर्ष 2002-03 में 8.28 प्रतिशत की कमी के साथ 487349899 हजार रुपये रही। वर्ष 2003-04 में गत वर्ष के सापेक्ष 5.07 प्रतिशत की वृद्धि के साथ 512065156 हजार रुपये रही। वर्ष 2004-05 से वर्ष 2008-09 तक क्रमशः 2.65, 14.21, 20.65, 26.87 एवं 6.99 प्रतिशत की वृद्धि तथा वर्ष 2009-10 में गत वर्ष के सापेक्ष 1.41 प्रतिशत की कमी परिलक्षित हुई। इसी प्रकार वर्ष 2010-11, वर्ष 2011-12 एवं 2012-13 में क्रमशः 32.20, 14.20 तथा 18.61 प्रतिशत की वृद्धि परिलक्षित हुई।



3.4 प्रमुख उद्योग वर्गानुसार उपभुक्त सामग्री:

तालिका 3.4: उद्योगवर्गानुसार उपभुक्त सामग्री का वितरण (मूल्य हजार रुपये में)

उद्योग वर्ग	उपभुक्त सामग्री	प्रतिशत
1	2	3
10	667248827	25.2
11	34475505	1.3
12	29334284	1.1
13	62962088	2.4
14	38863251	1.5
15	64622653	2.4
16	5932676	0.2
17	42831968	1.6
18	25831269	1.0
19	400323059	15.1
20	192042654	7.3
21	36727529	1.4
22	83274202	3.1

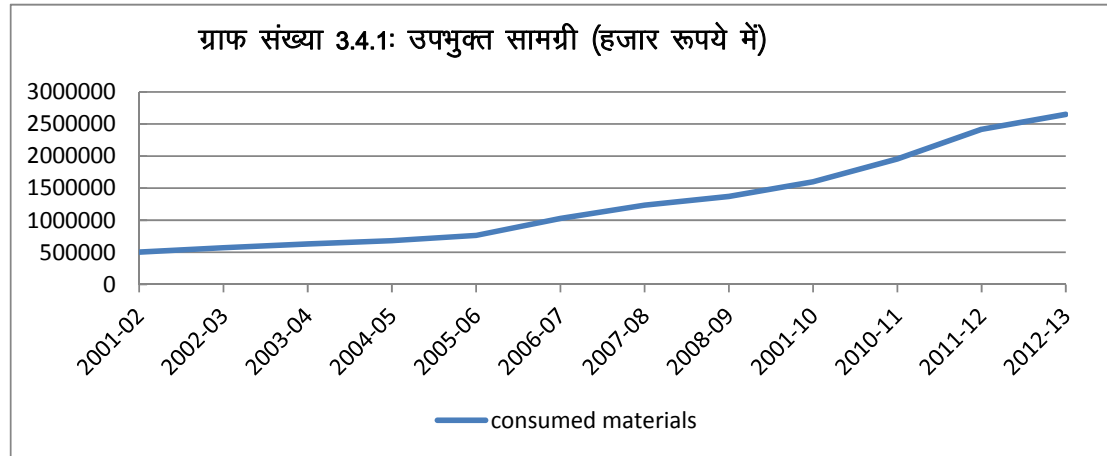
उद्योग वर्ग	उपभुक्त सामग्री	प्रतिशत
1	2	3
23	60748893	2.3
24	259368647	9.8
25	72095889	2.7
26	119485993	4.5
27	62119178	2.3
28	79692180	3.0
29	120273154	4.5
30	55462220	2.1
31	7284557	0.3
32	22003763	0.8
33	2823435	0.1
35	50015603	1.9
36	27013	0.0
38	53154	0.0
45	43856058	1.7
46	1495	0.0
47	553	0.0
52	3249812	0.1
58	317776	0.0
74	22583	0.0
77	37359	0.0
82	102072	0.0
95	184753	0.0
96	120027	0.0
समस्त	2643816132	100

औद्योगिक सर्वेक्षण के महत्वपूर्ण निष्कर्षों के संदर्भ में सर्वाधिक उत्तरदायी मदों में उपभुक्त सामग्री की आन्तरिक विवेचना से विदित होता है कि उपभुक्त सामग्री मूल्यों की दृष्टि से सर्वाधिक योगदान खाद्य उत्पाद के विनिर्माण (NIC-10) में 25.2 प्रतिशत रहा। कोक एवं पेट्रोलियम शोधन उत्पादों का विनिर्माण (NIC-19) में 15.1 प्रतिशत, मूल धातुओं के विनिर्माण (NIC-24) में 9.8 प्रतिशत व रसायनों व रासायनिक उत्पादों के विनिर्माण (NIC-20) में 7.3 प्रतिशत एवं मोटर वाहन, ट्रेलरों सेमीट्रेलरों का विनिर्माण (NIC-29) में 4.5 प्रतिशत के योगदान के साथ क्रमशः दूसरे, तीसरे एवं चौथे स्थान पर रहे। पानी संग्रहण, उपचार एवं आपूर्ति (NIC-36), वेस्ट कलेक्शन, ट्रीटमेन्ट एण्ड डिस्पोजल क्रियाएं (NIC-38), थोक व्यापार, मोटर वाहनों व मोटर साइकिलों के अतिरिक्त (NIC-46), (NIC-47), फुटकर व्यापार, मोटर वाहनों व मोटर साइकिलों के अतिरिक्त, प्रकाशन सम्बन्धी क्रियाएं (NIC-58), अन्य व्यवसायिक, वैज्ञानिक एवं तकनीकी क्रियायें (NIC-74), किराये एवं पट्टे सम्बन्धित क्रियाओं की सेवायें (NIC-77), कार्यालय प्रशासनिक व व्यवसायिक सपोर्ट क्रियाएं (NIC-82), कम्प्यूटर व व्यक्तिगत एवं हाउस होल्ड सामनों की मरम्मत (NIC-95), अन्य व्यक्तिगत सेवा क्रियाएं (NIC-96), उद्योग वर्गों में उपभुक्त सामग्री का मूल्य नगण्य रहा (तालिका-3.4)

तालिका-3.4.1: वर्षवार उपभुक्त सामग्री

वर्ष	उपभुक्त सामग्री (हजार रुपये में)
2001-02	504415017
2002-03	571425819
2003-04	630076874
2004-05	680799955
2005-06	762807287
2006-07	1029618832
2007-08	1236167302
2008-09	1370364649
2009-10	1599443463
2010-11	1956255912
2011-12	2417984536
2012-13	2643816132

प्रदेश में वर्ष 2001-02 में उपभुक्त सामग्री 504415017 हजार रुपये रही। वर्ष 2002-03 में गत वर्ष के सापेक्ष 13.28 प्रतिशत की वृद्धि के साथ 571425819 हजार रुपये रही। वर्ष 2003-04 से वर्ष 2012-13 तक प्रत्येक वर्ष क्रमशः 10.26, 8.05, 12.04, 34.97, 20.06, 10.86, 16.72, 22.31, 23.60 तथा 9.34 प्रतिशत की सकारात्मक वृद्धि के साथ 2643816132 हजार रुपये रही।



तालिका 3.5 उद्योगवर्गानुसार उत्पादन मूल्य का वितरण

(मूल्य हजार रुपये में)

उद्योग वर्ग	उत्पादन मूल्य	प्रतिशत
1	2	3
10	736813532	24.0
11	43581528	1.4
12	34138107	1.1
13	80519891	2.6
14	63283938	2.1
15	80061032	2.6
16	7713596	0.3
17	49703551	1.6

उद्योग वर्ग	उत्पादन मूल्य	प्रतिशत
1	2	3
18	36632533	1.2
19	416297937	13.5
20	219373964	7.1
21	43728679	1.4
22	99594700	3.2
23	73992398	2.4
24	287386853	9.3
25	88911503	2.9
26	153100232	5.0
27	80769518	2.6
28	99344484	3.2
29	142441099	4.6
30	67923786	2.2
31	8576254	0.3
32	29458441	1.0
33	4048845	0.1
35	63116119	2.1
36	30910	0.0
38	142959	0.0
45	56549715	1.8
46	26540	0.0
47	3203	0.0
52	7664636	0.2
58	555395	0.0
74	29979	0.0
77	71966	0.0
82	177228	0.0
95	450203	0.0
96	179013	0.0
समस्त	3076394267	100

औद्योगिक सर्वेक्षण के महत्वपूर्ण निष्कर्षों के संदर्भ में सर्वाधिक उत्तरदायी मर्दों में उत्पादन का मूल्य की दृष्टि से खाद्य उत्पाद के विनिर्माण (NIC-10) में 24.0 प्रतिशत सर्वाधिक योगदान रहा। कोक एवं पेट्रोलियम शोधन उत्पादों का विनिर्माण (NIC-19) में 13.5 प्रतिशत, मूल धातुओं के विनिर्माण (NIC-24) में 9.3 प्रतिशत व रसायनों व रासायनिक उत्पादों के विनिर्माण (NIC-20) में 7.1 प्रतिशत के योगदान के साथ क्रमशः दूसरे, तीसरे एवं चौथे स्थान पर रहे। पानी संग्रहण, उपचार एवं आपूर्ति (NIC-36), थोक व्यापार, मोटर वाहनों व मोटर साइकिलों के अतिरिक्त (NIC-46) फुटकर व्यापार, मोटर वाहनों व मोटर साइकिलों के अतिरिक्त (NIC-47) वेस्ट कलेक्शन, ट्रीटमेन्ट एण्ड डिस्पोजल

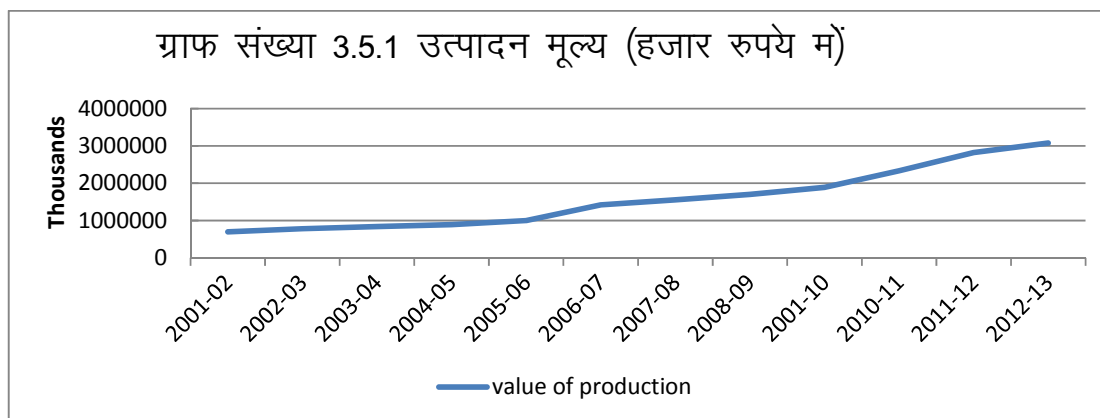
क्रियाएं (NIC-38) प्रकाशन सम्बन्धी क्रियाएं (NIC-58), अन्य व्यवसायिक, वैज्ञानिक एवं तकनीकी क्रियायें (NIC-74), किराये एवं पट्टे सम्बन्धित क्रियाओं की सेवायें (NIC-77), कार्यालय प्रशासनिक व व्यवसायिक सपोर्ट क्रियाएं (NIC-82), कम्प्यूटर व व्यक्तिगत एवं हाउस होल्ड सामानों की मरम्मत (NIC-95), तथा अन्य व्यक्तिगत सेवा क्रियाएं (NIC-96), उद्योग वर्गों में उत्पादन का मूल्य नगण्य रहा(तालिका-3.5)।

तालिका 3.5.1 : वर्षवार उत्पादन मूल्य

वर्ष	उत्पादन मूल्य (हजार रुपये में)
2001-02	698332322
2002-03	780139941
2003-04	839251683
2004-05	890010586
2005-06	997936783
2006-07	1418369558
2007-08	1554242677
2008-09	1702323692
2009-10	1888888249
2010-11	2334006821
2011-12	2823186578
2012-13	3076394267

प्रदेश में वर्ष 2001-02 प्रदेश में वर्ष 2001-02 में उत्पादन का मूल्य 698332322 हजार रुपये रही। वर्ष 2002-03 में गत वर्ष के सापेक्ष 11.71 प्रतिशत की वृद्धि के साथ 780139941 हजार रुपये रही। वर्ष 2003-04 से वर्ष 2012-13 तक प्रत्येक वर्षों में क्रमशः 7.58, 6.05, 12.13, 42.13, 9.58, 9.53, 10.

96, 23.57, 20.96 तथा 9.0 प्रतिशत की वृद्धि के साथ वर्ष 2012-13 में कुल उत्पादन मूल्य 3076394267 हजार रुपये हो गयी।



3.6 प्रमुख उद्योग वर्गानुसार आगत मूल्य- औद्योगिक सर्वेक्षण के महत्वपूर्ण निष्कर्षों के संदर्भ में सर्वाधिक उत्तरदायी मदों में कुल आगत मूल्यों की आन्तरिक विवेचना से विदित होता है कि आगत मूल्यों की दृष्टि से सर्वाधिक योगदान खाद्य उत्पाद के विनिर्माण (NIC-10) में 23.8 प्रतिशत था। आगत मूल्यों की दृष्टि से कोक एवं पेट्रोलियम शोधन उत्पादों का विनिर्माण (NIC-19) का योगदान 12.5 प्रतिशत पाया गया। मूल धातुओं के विनिर्माण (NIC-24) का योगदान 10.0 प्रतिशत पाया गया। रसायनों व रासायनिक उत्पादों के विनिर्माण (NIC-20) में 6.7 प्रतिशत, पानी संग्रहण, उपचार एवं आपूर्ति (NIC-36) वेस्ट कलेक्शन, ट्रीटमेंट एण्ड डिस्पोजल क्रियाएं (NIC-38) थोक व्यापार, मोटर वाहनों व मोटर साइकिलों के अतिरिक्त (NIC-46), फुटकर व्यापार, मोटर वाहनों व मोटर साइकिलों के अतिरिक्त (NIC-47), प्रकाशन सम्बन्धी क्रियाएं (NIC-58), अन्य व्यवसायिक, वैज्ञानिक एवं तकनीकी क्रियायें (NIC-74), किराये एवं पट्टे सम्बन्धित क्रियाओं

की सेवायें (NIC-77), कार्यालय प्रशासनिक व व्यवसायिक सपोर्ट क्रियाएं (NIC-82), कम्प्यूटर व व्यक्तिगत एवं हाउस होल्ड सामनों की मरम्मत (NIC-95), तथा अन्य व्यक्तिगत सेवा क्रियाएं (NIC-96) उद्योग वर्गों में आगत का मूल्य नगण्य रहा (तालिका-3.6)।

तालिका 3.6 उद्योगवर्गानुसार आगत मूल्य का वितरण

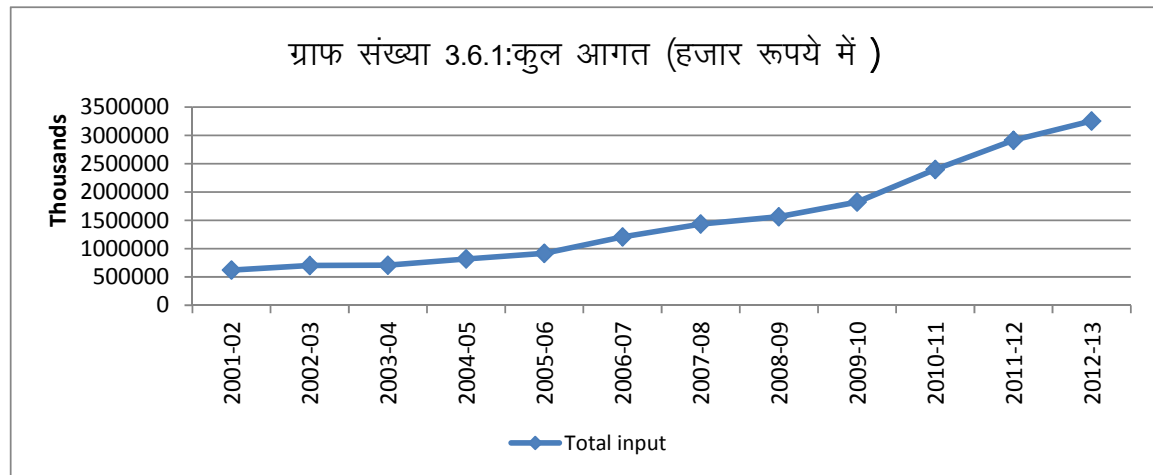
(मूल्य हजार रुपये में)

उद्योग वर्ग	आगत	प्रतिशत
1	2	3
10	773316995	23.8
11	42748450	1.3
12	32224413	1.0
13	79480848	2.4
14	54011038	1.7
15	101189340	3.1
16	7455970	0.2
17	46946988	1.4
18	32391672	1.0
19	405261775	12.5
20	216883623	6.7
21	44703017	1.4
22	95308809	2.9
23	70535905	2.2
24	323863760	10.0
25	83980293	2.6
26	198309856	6.1
27	71286183	2.2
28	94265293	2.9
29	136451381	4.2
30	62155995	1.9
31	7853251	0.2
32	28739326	0.9
33	3916851	0.1
35	56692578	1.7
36	28484	0.0
38	76112	0.0
45	175802322	5.4
46	367569	0.0
47	5859	0.0
52	4595266	0.1
58	411285	0.0
74	24381	0.0
77	53394	0.0
82	528016	0.0
95	1249037	0.0
96	149490	0.0
समस्त	3253264825	100

तलिका 3.6.1: वर्षवार कुल आगत

वर्ष	कुल आगत (हजार रुपये में)
2001-02	620366950
2002-03	700989167
2003-04	707045592
2004-05	816897252
2005-06	917367743
2006-07	1206317012
2007-08	1434009622
2008-09	1562268512
2009-10	1822389216
2010-11	2397682543
2011-12	2914006461
2012-13	3253264825

प्रदेश में वर्ष 2001-02 में कुल आगत 620366950 हजार रुपये रहा जो गत वर्ष के सापेक्ष वर्ष 2002-03 से वर्ष 2012-13 तक प्रत्येक वर्षों में क्रमशः 13.00, 0.86, 15.54, 19.64, 31.50, 18.88, 8.94, 16.65, 31.57, 21.53 एवं 11.6 प्रतिशत की वृद्धि के साथ वर्ष 2012-13 में कुल आगत 3253264825 हजार रुपये हो गयी ।



तलिका 3.7 उद्योगवर्गानुसार निर्गत मूल्य का वितरण (मूल्य हजार रुपये में)

उद्योग वर्ग	निर्गत	प्रतिशत
1	2	3
10	835843031	21.8
11	61155582	1.6
12	66278559	1.7
13	99221270	2.6
14	70339462	1.8
15	117564607	3.1
16	9761599	0.3
17	53668057	1.4
18	42935670	1.1
19	425617033	11.1
20	262865791	6.8
21	59933919	1.6
22	108715120	2.8
23	90830495	2.4

उद्योग वर्ग	निर्गत	प्रतिशत
24	363585199	9.5
25	108379836	2.8
26	232614038	6.1
27	90762882	2.4
28	120604369	3.1
29	161904436	4.2
30	82781925	2.2
31	9455624	0.2
32	33573437	0.9
33	4719297	0.1
35	80669393	2.1
36	31125	0.0
38	140985	0.0
45	234818130	6.1
46	382724	0.0
47	7317	0.0
52	6962625	0.2
58	608197	0.0
74	32452	0.0
77	84470	0.0
82	568178	0.0
95	1524011	0.0
96	195908	0.0
समस्त	3839136753	100

औद्योगिक सर्वेक्षण के महत्वपूर्ण निष्कर्षों के संदर्भ में सर्वाधिक उत्तरदायी मदों में कुल निर्गत मूल्यों की आन्तरिक विवेचना से विदित होता है कि निर्गत मूल्यों की दृष्टि से सर्वाधिक योगदान खाद्य उत्पाद के विनिर्माण (NIC-10) में 21.8 प्रतिशत रहा। कोक एवं पेट्रोलियम शोधन उत्पादों का विनिर्माण (NIC-19) का योगदान 11.1 प्रतिशत पाया गया। मूल धातुओं के विनिर्माण (NIC-24) में 9.5 प्रतिशत था। निर्गत मूल्यों की दृष्टि से रसायनों व रासायनिक उत्पादों के विनिर्माण (NIC-20) का योगदान 6.8 प्रतिशत पाया गया। पानी संग्रहण, उपचार एवं आपूर्ति (NIC-36), वेस्ट कलेक्शन, ट्रीटमेन्ट एण्ड डिस्पोजल क्रियाएं (NIC-38), थोक व्यापार, मोटर वाहनों व मोटर साइकिलों के अतिरिक्त (NIC-46), फुटकर व्यापार, मोटर वाहनों व मोटर साइकिलों के अतिरिक्त (NIC-47) प्रकाशन सम्बन्धी क्रियाएं (NIC-58), अन्य व्यवसायिक, वैज्ञानिक एवं तकनीकी क्रियायें (NIC-74), किराये एवं पट्टे सम्बन्धित क्रियाओं की सेवायें (NIC-77), कार्यालय प्रशासनिक व व्यवसायिक सपोर्ट क्रियाएं (NIC-82), कम्प्यूटर व व्यक्तिगत एवं हाउस होल्ड सामानों की मरम्मत (NIC-95) तथा अन्य व्यक्तिगत सेवा क्रियाएं (NIC-96) , उद्योग वर्गों में निर्गत का मूल्य नगण्य रहा(तालिका-3.7)।

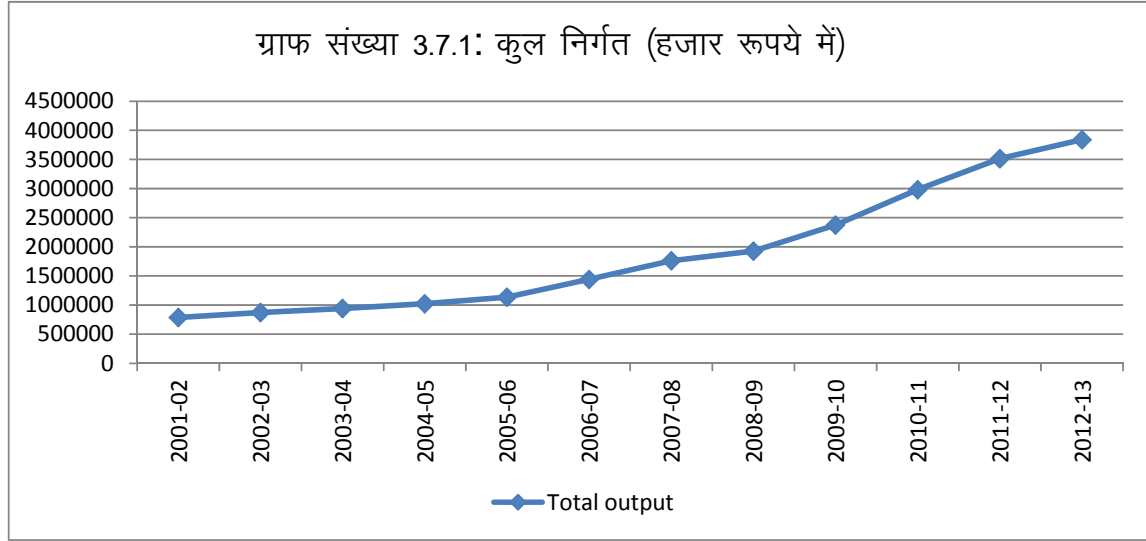
तालिका 3.7.1: वर्षवार कुल निर्गत

वर्ष	कुल निर्गत (हजार रुपये में)
2001-02	786895376
2002-03	872311357
2003-04	940083025
2004-05	1021868586

2005-06	1135291771
2006-07	1441006200
2007-08	1760120620
2008-09	1925709890
2009-10	2373122045
2010-11	2980341528
2011-12	3513241513
2012-13	3839136753

प्रदेश में वर्ष 2001-02 में प्रदेश में समस्त कारखानों का निर्गत मूल्य 786895376 हजार रुपये था जिसमें वर्ष 2002-03 से वर्ष 2012-13 तक क्रमशः गत वर्षों के सापेक्ष 10.85, 7.77, 8.70, 11.10, 26.93, 22.15, 9.41, 23.23, 25.59, 17.88 एवं 9.3 प्रतिशत की निरन्तर वृद्धि परिलक्षित हुई है

। इस प्रकार वर्ष 2012-13 में कुल निर्गत मूल्य 3839136753 हजार रुपये हो गया।



3.8 प्रमुख उद्योग वर्गानुसार सकल आवर्धित मूल्य-

तलिका 3.8 उद्योगवर्गानुसार आगत मूल्य का वितरण

(मूल्य हजार रुपये में)

उद्योग वर्ग	सकल आवर्धित मूल्य	प्रतिशत
1	2	3
10	62526036	10.7
11	18407132	3.1
12	34054146	5.8
13	19740422	3.4
14	16328424	2.8
15	16375267	2.8
16	2305629	0.4
17	6721069	1.1
18	10543998	1.8
19	20355258	3.5
20	45982168	7.8
21	15230902	2.6
22	13406311	2.3
23	20294590	3.5
24	39721439	6.8
25	24399543	4.2
26	34304182	5.9

उद्योग वर्ग	सकल आवर्धित मूल्य	प्रतिशत
1	2	3
27	19476699	3.3
28	26339076	4.5
29	25453055	4.3
30	20625930	3.5
31	1602373	0.3
32	4834111	0.8
33	802446	0.1
35	23976815	4.1
36	2641	0.0
38	64873	0.0
45	59015808	10.1
46	15155	0.0
47	1458	0.0
52	2367359	0.4
58	196912	0.0
74	8071	0.0
77	31076	0.0
82	40162	0.0
95	274974	0.0
96	46418	0.0
समस्त	585871928	100

औद्योगिक सर्वेक्षण के महत्वपूर्ण निष्कर्षों के संदर्भ में सर्वाधिक उत्तरदायी मदों में कुल सकल आवर्धित मूल्य की विवेचना से विदित होता है कि कुल सकल आवर्धित

मूल्य की दृष्टि से सर्वाधिक योगदान खाद्य उत्पाद के विनिर्माण (NIC-10) में 10.7 प्रतिशत रहा। मोटर वाहनों व मोटर साइकिलों का थोक एवं फुटकर व्यापार एवं मरम्मत (NIC-45) में 10.1 प्रतिशत के साथ द्वितीय स्थान पर रहा। 7.8 प्रतिशत के साथ रसायन तथा रसायन उत्पादों का विनिर्माण (NIC-20) में तृतीय स्थान पर एवं मूल धातुओं के विनिर्माण (NIC-24) में 6.8 प्रतिशत के साथ चौथे स्थान पर रहा। पानी संग्रहण, उपचार एवं आपूर्ति (NIC-36), वेस्ट कलेक्शन, ट्रीटमेन्ट एण्ड डिस्पोजल क्रियाएं (NIC-38) थोक व्यापार, मोटर वाहनों व मोटर साइकिलों के अतिरिक्त (NIC-46), फुटकर व्यापार, मोटर वाहनों व मोटर साइकिलों के अतिरिक्त (NIC-47), प्रकाशन सम्बन्धी क्रियाएं (NIC-58), अन्य व्यवसायिक, वैज्ञानिक एवं तकनीकी क्रियायें (NIC-74), किराये एवं पट्टे सम्बन्धित क्रियाओं की सेवायें (NIC-77), कार्यालय प्रशासनिक व व्यवसायिक सपोर्ट क्रियाएं (NIC-82), कम्प्यूटर व व्यक्तिगत एवं हाउस होल्ड सामनों की मरम्मत (NIC-95), तथा अन्य व्यक्तिगत सेवा क्रियाएं (NIC-96), उद्योग वर्गों में सकल आवर्धित मूल्य नगण्य रहा (तालिका-3.8)।

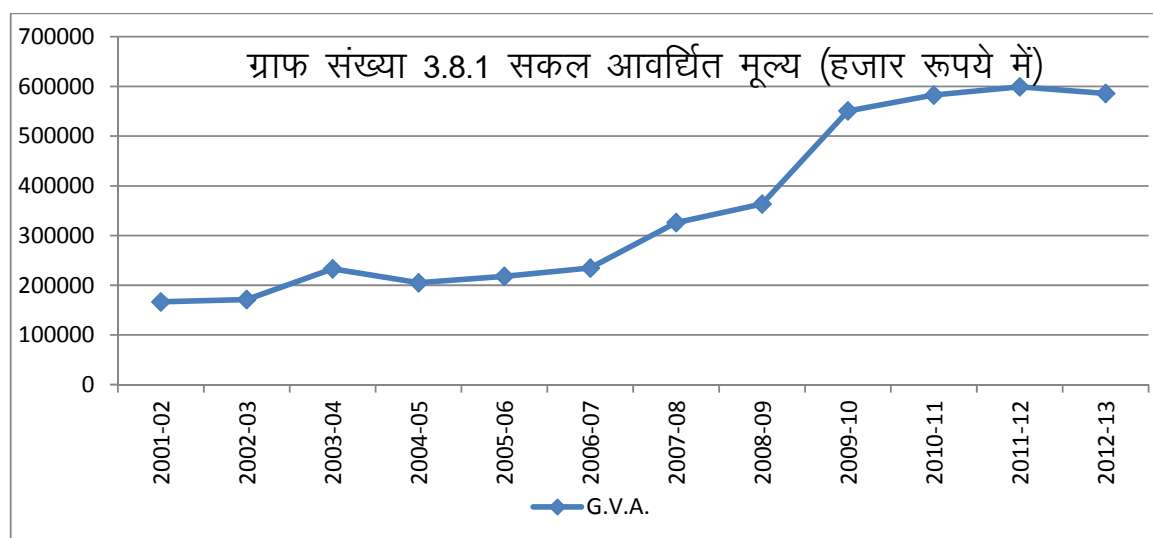
3.8 प्रमुख उद्योग वर्गानुसार सकल आवर्धित मूल्य-

तलिका 3.8.1: वर्षवार कुल सकल आवर्धित मूल्य

वर्ष	कुल सकल आवर्धित मूल्य (हजार रुपये में)
2001-02	166528426
2002-03	171322190
2003-04	233037433
2004-05	204971334
2005-06	217924028
2006-07	234689188
2007-08	326110998
2008-09	363441377
2009-10	550732829
2010-11	582658985
2011-12	599235053
2012-13	585871928

प्रदेश में समस्त कार्यरत कारखानों का वर्ष 2001-02 में सकल आवर्धित मूल्य 166528426 हजार रुपये था जो वर्ष 2002-03 व वर्ष 2003-04 में क्रमशः 2.88 व 36.02 प्रतिशत की वृद्धि के साथ वर्ष 2003-04

में 233037433 हजार रुपये हो गया जो वर्ष 2004-05 में वर्ष 2003-04 की तुलना में 12.04 प्रतिशत घटकर 204971334 हो गया। सकल आवर्धित मूल्य वर्ष 2005-06 से वर्ष 2011-12 तक गत वर्षों की तुलना में क्रमशः 6.32, 7.69, 38.95, 11.45, 51.53, 5.80 एवं 2.84 प्रतिशत की वृद्धि हुई। वर्ष 2012-13 में गतवर्ष की तुलना में 2.2 प्रतिशत की कमी के सकल आवर्धित मूल्य 585871928 हजार रुपये रहा।



3.9 प्रमुख उद्योग वर्गानुसार मूल्य ह्रास :-

तलिका 3.9 उद्योगवर्गानुसार मूल्य ह्रास मूल्य का वितरण

(मूल्य हजार रुपये में)

उद्योग वर्ग	मूल्यह्रास	प्रतिशत
1	2	3
10	14869526	18.0
11	3517828	4.3
12	956536	1.2
13	2607730	3.2
14	1123780	1.4

15	1765481	2.1
16	421652	0.5
17	2296195	2.8
18	1913726	2.3
19	4248886	5.1
20	6926066	8.4
21	1208617	1.5
22	2970551	3.6
23	3349076	4.1
24	4615729	5.6
25	2047183	2.5
26	6372584	7.7
27	3105742	3.8
28	3026569	3.7
29	4649011	5.6
30	1771319	2.1
31	187923	0.2
32	604569	0.7
33	281432	0.3
35	5784891	7.0
36	667	0.0
38	18527	0.0
45	861907	1.0
46	592	0.0
47	1624	0.0
52	1000197	1.2
58	18213	0.0
74	1798	0.0
77	2508	0.0
82	5885	0.0
95	8150	0.0
96	6973	0.0
समस्त	82549643	100

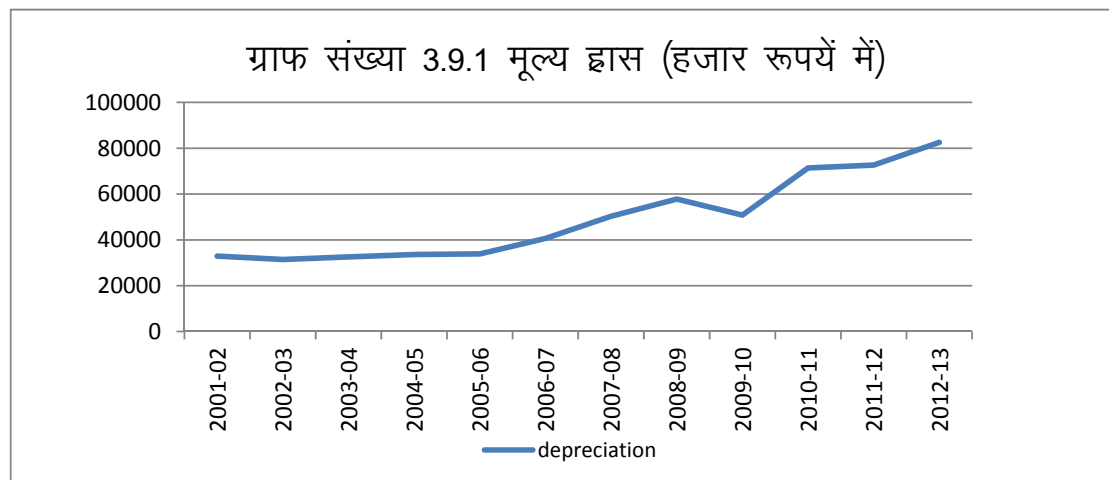
औद्योगिक सर्वेक्षण के महत्वपूर्ण निष्कर्षों के संदर्भ में सर्वाधिक उत्तरदायी मदों में मूल्य ह्रास की विवेचना से विदित होता है कि मूल्य ह्रास मूल्यों की दृष्टि से सर्वाधिक खाद्य उत्पाद के विनिर्माण (NIC-10) में 18.0 प्रतिशत रहा, रसायन तथा रसायन उत्पादों का विनिर्माण (NIC-20) में 8.4 प्रतिशत के साथ द्वितीय स्थान पर रहा एवं कम्प्यूटर इलेक्ट्रानिक्स एवं ऑप्टिकल उत्पादों का विनिर्माण (NIC-26) में 7.7 प्रतिशत के साथ तृतीय स्थान पर रहा। पानी संग्रहण, उपचार एवं आपूर्ति (NIC-36), वेस्ट कलेक्शन, ट्रीटमेन्ट एण्ड डिस्पोजल क्रियाएं (NIC-38)), थोक व्यापार, मोटर वाहनों व मोटर साइकिलों के अतिरिक्त (NIC-46), फुटकर व्यापार, मोटर वाहनों व मोटर साइकिलों के अतिरिक्त (NIC-47), प्रकाशन सम्बन्धी क्रियाएं (NIC-58), अन्य व्यवसायिक, वैज्ञानिक एवं तकनीकी क्रियायें

(NIC-74), किराये एवं पट्टे सम्बन्धित क्रियाओं की सेवायें (NIC-77), कार्यालय प्रशासनिक व व्यवसायिक सपोर्ट क्रियाएं (NIC-82), कम्प्यूटर व व्यक्तिगत एवं हाउस होल्ड सामनों की मरम्मत (NIC-95) तथा अन्य व्यक्तिगत सेवा क्रियाएं (NIC-96) उद्योग वर्गों में मूल्य ह्रास का मूल्य नगण्य रहा (तालिका-3.9)।

तालिका 3.9.1: वर्षवार मूल्य ह्रास

वर्ष	मूल्य ह्रास (हजार रुपये में)
2001-02	32872928
2002-03	31435176
2003-04	32526363
2004-05	33629416
2005-06	33857802
2006-07	40622668
2007-08	50321492
2008-09	57767691
2009-10	50845749
2010-11	71385336
2011-12	72602547
2012-13	82549643

प्रदेश में वर्ष 2001-02 में मूल्य ह्रास 32872928 हजार रुपये पाया गया जो वर्ष 2002-03 में 4.37 प्रतिशत की कमी के साथ 31435176 हजार रुपये रहा। वर्ष 2003-04 में गत वर्ष के सापेक्ष 3.47 प्रतिशत की वृद्धि के साथ 32526363 हजार रुपये रहा। वर्ष 2004-05 से वर्ष 2008-09 तक क्रमशः 3.39, 0.68, 19.98, 23.88 एवं 14.80 प्रतिशत की वृद्धि तथा वर्ष 2009-10 में वर्ष 2008-09 के सापेक्ष 11.98 प्रतिशत की कमी परिलक्षित हुई। इसी प्रकार वर्ष 2010-11, 2011.12 एवं वर्ष 2012-13 में क्रमशः 40.40, 1.71 तथा 13.70 प्रतिशत की वृद्धि हुई।



3.10: प्रमुख उद्योगवर्गानुसार शुद्ध आवर्धित मूल्य-

तालिका 3.10: उद्योगवर्गानुसार शुद्ध आवर्धित मूल्य का वितरण

(मूल्य हजार रूपये में)

उद्योग वर्ग	शुद्ध आवर्धित मूल्य	प्रतिशत
1	2	3
10	47656510	9.5
11	14889304	3.0
12	33097610	6.6
13	17132692	3.4
14	15204644	3.0
15	14609786	2.9

उद्योग वर्ग	शुद्ध आवर्धित मूल्य	प्रतिशत
1	2	3
16	1883977	0.4
17	4424874	0.9
18	8630272	1.7
19	16106372	3.2
20	39056102	7.8
21	14022285	2.8
22	10435760	2.1
23	16945514	3.4
24	35105710	7.0
25	22352360	4.4
26	27931598	5.5
27	16370957	3.3
28	23312507	4.6
29	20804044	4.1
30	18854611	3.7
31	1414450	0.3
32	4229542	0.8
33	521014	0.1
35	18191924	3.6
36	1974	0.0
38	46346	0.0
45	58153901	11.6
46	14563	0.0
47	-166	0.0
52	1367162	0.3
58	178699	0.0
74	6273	0.0
77	28568	0.0
82	34277	0.0
95	266824	0.1
96	39445	0.0
समस्त	503322285	100

औद्योगिक सर्वेक्षण के महत्वपूर्ण निष्कर्षों के संदर्भ में सर्वाधिक उत्तरदायी मदों में शुद्ध आवर्धित मूल्यों की आन्तरिक विवेचना से विदित होता है कि शुद्ध आवर्धित मूल्यों की दृष्टि से सर्वाधिक योगदान मोटर वाहनों व मोटर साइकिलों का थोक एवं फुटकर व्यापार एवं मरम्मत (NIC-45) में 11.6 प्रतिशत था। खाद्य उत्पादों के विनिर्माण (NIC-10) में 9.5 प्रतिशत के साथ द्वितीय स्थान पर पाया गया तथा रसायनों व रासायनिक उत्पादों के विनिर्माण (NIC-20) 7.8 प्रतिशत के साथ तृतीय स्थान पर रहा। पानी संग्रहण, उपचार एवं आपूर्ति (NIC-36), वेस्ट कलेक्शन, ट्रीटमेन्ट एण्ड डिस्पोजल क्रियाएं (NIC-38), थोक व्यापार, मोटर वाहनों व मोटर साइकिलों के अतिरिक्त (NIC-46), फुटकर व्यापार, मोटर वाहनों व मोटर साइकिलों के अतिरिक्त (NIC-47), प्रकाशन सम्बन्धी क्रियाएं (NIC-58) अन्य व्यवसायिक, वैज्ञानिक एवं तकनीकी क्रियायें (NIC-74),), किराये एवं पट्टे सम्बन्धित

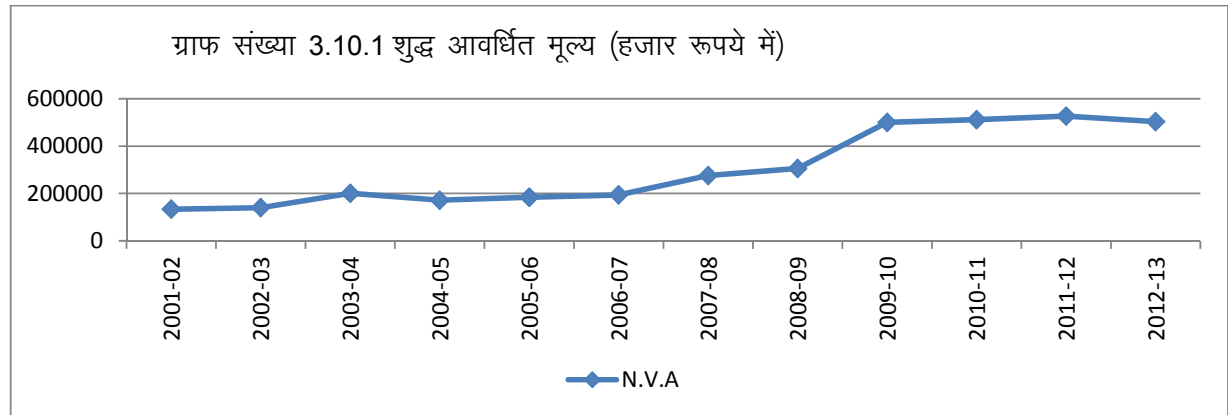
क्रियाओं की सेवायें (NIC-77), कार्यालय प्रशासनिक व व्यवसायिक सपोर्ट क्रियाएं (NIC-82) तथा अन्य व्यक्तिगत सेवा क्रियाएं (NIC-96) में शुद्ध आवर्धित मूल्य नगण्य पाया गया। (तालिका 3.10)

तालिका 3.10.1: वर्षवार शुद्ध आवर्धित मूल्य

वर्ष	शुद्ध आवर्धित मूल्य (हजार रुपये में)
2001-02	133655498
2002-03	139887014
2003-04	200511070
2004-05	171341918
2005-06	184066226
2006-07	194066518
2007-08	275789508
2008-09	305673685
2009-10	499887080
2010-11	511273649
2011-12	526632506
2012-13	503322285

प्रदेश में समस्त कार्यरत कारखानों के अन्तर्गत वर्ष 2001-02 में शुद्ध आवर्धित मूल्य 133655498 हजार रुपये था जो गत वर्ष के सापेक्ष वर्ष 2002-03 व वर्ष 2003-04 में क्रमशः 4.66 प्रतिशत व 43.34 प्रतिशत वृद्धि के साथ वर्ष 2003-04 में 200511070 हजार रुपये हो गया, जो वर्ष 2004-05 में गत वर्ष की तुलना में 14.55 प्रतिशत की गिरावट के साथ 171341918 हजार रुपये हो गया जो वर्ष 2005-06 से वर्ष 2011-12 तक क्रमशः 7.43, 5.43, 42.11, 10.84, 63.54, 2.28 एवं 3.00 प्रतिशत की निरन्तर वृद्धि परिलक्षित हुई तथा 2012-13 में 4.4 प्रतिशत की कमी के साथ के शुद्ध आवर्धित मूल्य 503322285 हजार

रुपये पाया गया।



3.11 प्रदेश में प्रमुख उद्योग वर्गानुसार रोजगार:—

प्रदेश के औद्योगिक कारखानों में वर्ष 2012-13 के अन्तर्गत समस्त उद्योग वर्गों में कुल 651228 कर्मी तथा 843473 समस्त कर्मचारी कार्यरत थे। गत वर्ष 2011-12 के सापेक्ष आलोच्य वर्ष 2012-13 के अन्तर्गत कर्मियों व समस्त कर्मचारियों की संख्या में क्रमशः 4.54 व 3.54 प्रतिशत की सकारात्मक वृद्धि प्रदर्शित हुई। रोजगार संबंधी आँकड़ों की उद्योग वर्गानुसार विवेचना से यह ज्ञात होता है कि खाद्य उत्पाद के विनिर्माण (NIC-10) में सर्वाधिक 16.4 प्रतिशत, पहनने के कपड़ों का विनिर्माण (NIC-14) में 11.3 प्रतिशत, फैब्रिकेटेड धातु उत्पादों का विनिर्माण, मशीनरी तथा उपस्कर के अतिरिक्त (NIC-25) में 8.7 प्रतिशत, चमड़ा एवं सम्बन्धित उत्पादों के विनिर्माण (NIC-15) में 8.3 प्रतिशत, अन्य

अधात्विक खनिज उत्पादों के विनिर्माण (NIC-23) में 7.7 प्रतिशत, वस्त्र विनिर्माण (NIC-13) में 5 प्रतिशत रसायन तथा रसायन उत्पादों का विनिर्माण (NIC-20) में 3.8 प्रतिशत, मोटर वाहन, ट्रेलरों सेमीट्रेलरों का विनिर्माण (NIC-29) में 3.9 प्रतिशत, मूल धातु के विनिर्माण (NIC-24) में 3.7 प्रतिशत, विद्युत उपकरणों के विनिर्माण (NIC-27) में 3.5 प्रतिशत, तथा रबर एवं प्लास्टिक उत्पादों के विनिर्माण (NIC-22) में 3.3 प्रतिशत कर्मियों का योगदान रहा। इसी सन्दर्भ में विभिन्न उद्योगों के अन्तर्गत नियोजित समस्त कर्मचारियों की संख्या में उद्योग वर्गानुसार विश्लेषण से यह विदित होता है कि खाद्य उत्पाद के विनिर्माण (NIC-10) में 17.0 प्रतिशत, पहनने के कपड़ों का विनिर्माण (NIC-14) में 10.3 प्रतिशत, फ़ैब्रिकेटेड धातु उत्पादों का विनिर्माण, मशीनरी तथा उपस्कर के अतिरिक्त (NIC-25) में 7.8 प्रतिशत, चमड़ा व चमड़ा उत्पाद के विनिर्माण (NIC-15) में 7.4 प्रतिशत, अन्य अधात्विक खनिज उत्पादों के विनिर्माण (NIC-23) में 7.0 प्रतिशत, वस्त्र विनिर्माण (NIC-13) में 5.0 प्रतिशत रसायन एवं रसायन उत्पादों का विनिर्माण (NIC-20) में 4.1 प्रतिशत, मूल धातुओं का विनिर्माण (NIC-24) में 3.9 प्रतिशत तथा मोटर वाहन, ट्रेलरों सेमीट्रेलरों का विनिर्माण (NIC-29) में 3.9 प्रतिशत समस्त प्रकार के कर्मचारी नियोजित रहे (तालिका-3.11)।

तालिका 3.11 उद्योगवर्गानुसार कर्मियों व समस्त कर्मचारियों की संख्या का वितरण

उद्योग वर्ग	कर्मि	प्रतिशत	समस्त कर्मचारी	प्रतिशत
1	2	3	4	5
10	106831	16.4	143051	17.0
11	12090	1.9	15450	1.8
12	11789	1.8	13213	1.6
13	32314	5.0	41775	5.0
14	73726	11.3	86504	10.3
15	53891	8.3	62329	7.4
16	4953	0.8	6328	0.8
17	10767	1.7	14044	1.7
18	12233	1.9	19520	2.3
19	4811	0.7	6486	0.8
20	24994	3.8	34311	4.1
21	7082	1.1	12643	1.5
22	21633	3.3	28400	3.4
23	50156	7.7	58748	7.0
24	24311	3.7	32897	3.9
25	56566	8.7	65558	7.8

26	16892	2.6	22972	2.7
उद्योग वर्ग	कर्मों	प्रतिशत	समस्त कर्मचारी	प्रतिशत
1	2	3	4	5
27	22914	3.5	31071	3.7
28	20852	3.2	31018	3.7
29	25363	3.9	33169	3.9
30	16997	2.6	21884	2.6
31	3208	0.5	4178	0.5
32	11825	1.8	15461	1.8
33	1058	0.2	1456	0.2
35	3161	0.5	4250	0.5
36	4	0.0	11	0.0
38	111	0.0	534	0.1
45	11191	1.7	22564	2.7
46	15	0.0	48	0.0
47	13	0.0	17	0.0
52	8366	1.3	11955	1.4
58	233	0.0	436	0.1
74	23	0.0	41	0.0
77	38	0.0	53	0.0
82	148	0.0	211	0.0
95	388	0.1	550	0.1
96	281	0.0	337	0.0
समस्त	651228	100	843473	100

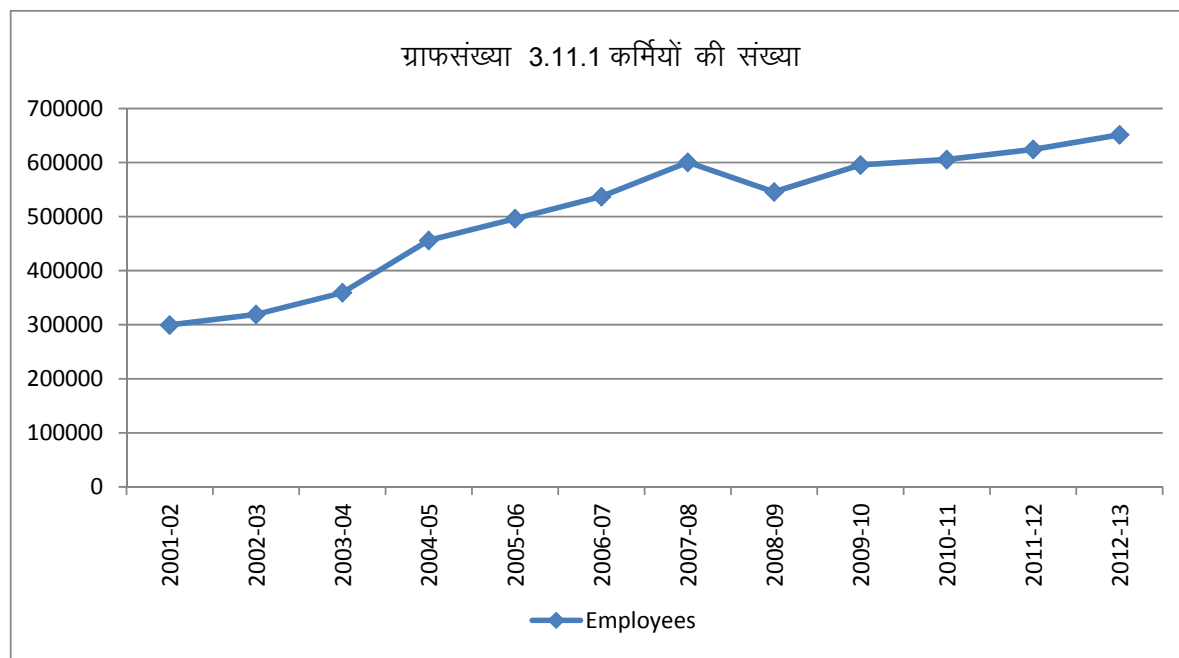
कर्मों :-

तलिका 3.11.1: वर्षवार कर्मों

वर्ष	कर्मों
2001-02	299493
2002-03	319073
2003-04	359267
2004-05	456048
2005-06	496247
2006-07	537010
2007-08	600426
2008-09	545596
2009-10	595532
2010-11	605425
2011-12	624236
2012-13	651228

प्रदेश में कार्यरत कारखानों के अन्तर्गत वर्ष 2001-02 में 299493 कर्मों कार्यरत थे, वर्ष 2002-03 से वर्ष 2007-08 तक कार्यरत कर्मचारियों की संख्या में क्रमशः 6.54, 12.60, 26.94, 18.41, 8.21 एवं 11.81 प्रतिशत की वृद्धि परिलक्षित होने के साथ वर्ष 2007-08 में कार्यरत कर्मियों की संख्या 600426 हो गयी, परन्तु वर्ष 2008-09 में गत वर्षों के सापेक्ष कार्यरत कर्मियों की संख्या में 9.13 प्रतिशत की गिरावट के साथ संख्या 545596 रही, पुनः वर्ष 2009-10 से वर्ष 2011-12 में क्रमशः 9.15, 1.66 व 3.11 तथा 2012-13 में 4.3 प्रतिशत की वृद्धि के साथ कार्यरत

कार्मिकों की संख्या 651228 रही।

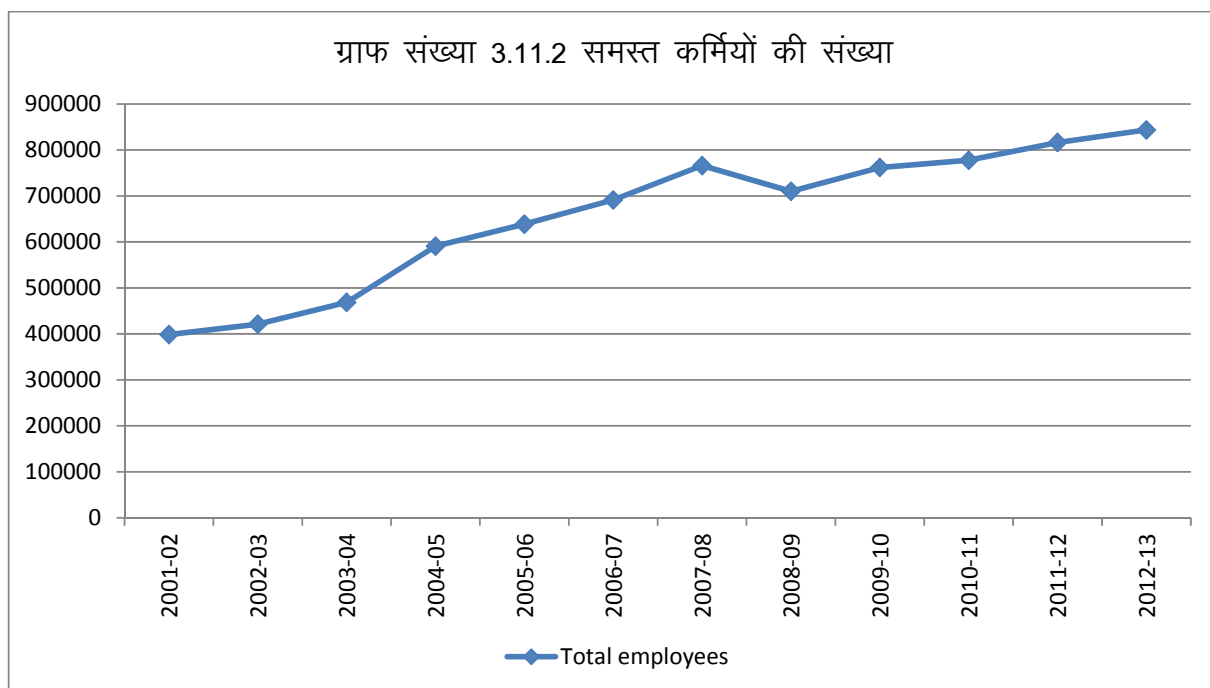


समस्त कर्मी:-

तलिका 3.11.2: वर्षवार समस्त कर्मी

वर्ष	समस्त कर्मी
2001-02	398485
2002-03	421016
2003-04	468481
2004-05	590637
2005-06	638531
2006-07	691279
2007-08	765909
2008-09	710082
2009-10	761828
2010-11	777675
2011-12	816163
2012-13	843473

प्रदेश में कार्यरत कारखानों के अन्तर्गत वर्ष 2001-02 में कुल 398485 कर्मी कार्यरत रहे, वर्ष 2002-03 से वर्ष 2007-08 तक कार्यरत कुल कर्मचारियों की संख्या में क्रमशः 5.65, 11.27, 26.07, 8.11, 8.26 एवं 10.80 प्रतिशत की वृद्धि हुई तथा वर्ष 2007-08 में कुल कार्यरत कार्मिकों की संख्या 765909 रही जो वर्ष 2008-09 में 7.29 प्रतिशत घटकर 710082 रह गयी। वर्ष 2009-10 से वर्ष 2011-12 में क्रमशः 7.29, 2.08 एवं 4.95 प्रतिशत की वृद्धि के साथ वर्ष 2012-13 में 3.3 प्रतिशत की वृद्धि के साथ कुल कार्यरत कार्मिकों की संख्या 843473 हो गयी।



उत्तर प्रदेश के कारखानों में अनुमानित कार्यरत कारखानों में श्रमिकों की संख्या (आवृत्तिवार)
तलिका 3.11.3 आवृत्तिवार एवं वर्षवार अनुमानित कार्यरत कारखानों की संख्या

श्रमिकों की संख्या	अनुमानित कार्यरत कारखानों की संख्या				
	वर्ष 2008-09	वर्ष 2009-10	वर्ष 2010-11	वर्ष 2011-12	वर्ष 2012-13
1-9	1607	1560	1423	1500	1477
10-19	1398	1269	1303	1228	1084
20-49	1894	2098	1888	1993	2344
50-99	1720	1638	1840	1861	2330
100-499	2878	2992	3031	3179	3941
500-999	392	554	474	563	619
1000-4999	203	144	254	229	252
5000 से अधिक	2	28	2	1	9
योग	10094	10283	10215	10554	12056

उत्तर प्रदेश के कारखानों में लगे श्रमिकों की औसत संख्या (आवृत्तिवार)

तलिका 3.11.4: आवृत्तिवार एवं वर्षवार श्रमिकों की औसत संख्या

श्रमिकों की संख्या	कारखानों में श्रमिकों की औसत संख्या				
	वर्ष 2008-09	वर्ष 2009-10	वर्ष 2010-11	वर्ष 2011-12	वर्ष 2012-13
1-9	6894	6968	6509	6650	5181
10-19	13750	13421	13479	12713	10110
20-49	31098	33958	32355	33059	29155
50-99	41778	40983	48378	50861	55224

100-499	247755	245934	254540	266231	281111
500-999	96734	119779	108525	115176	125248
1000-4999	93455	90912	126039	131720	129562
5000 से अधिक	14132	43577	15600	7826	15637
योग	545596	595532	605425	624236	651228

वर्ष 2008-09 में वर्ग 01 से 09 में कार्यरत श्रमिकों के अनुमानित कारखानों की संख्या 1607 थी जो वर्ष 2012-13 में 8.1 प्रतिशत की गिरावट के साथ 1477 हो गयी तथा वर्ष 2008-09 में श्रमिकों की औसत संख्या 6894 थी जो वर्ष 2012-13 में 24.8 प्रतिशत की गिरावट के साथ 5181 रही। वर्ग 100-499 में वर्ष 2008-09 में कार्यरत कारखानों की संख्या 2878 थी जिसमें वर्ष 2009-10 से वर्ष 2012-13 तक निरन्तर वृद्धि परिलक्षित होने के साथ कारखानों की संख्या 3941 हो गयी तथा श्रमिकों की औसत संख्या में वर्ष 2009-10 को छोड़कर समस्त वर्षों में निरन्तर वृद्धि रही है। इसी प्रकार 5000 से अधिक के वर्ग में वर्ष 2008-09 में अनुमानित कारखानों की संख्या 2 थी जो वर्ष 2012-13 में 9 हो गयी जिसमें वर्ष 2008-09 में श्रमिकों की औसत संख्या 14132 थी जो वर्ष 2012-13 में 10.6 प्रतिशत की वृद्धि के साथ 15637 रही।

उत्तर प्रदेश के कारखानों में अनुमानित कार्यरत कारखानों में कार्य दिवसों की संख्या (आवृत्तिवार)

तलिका 3.11.5: आवृत्तिवार एवं वर्षवार अनुमानित कार्यरत कारखानों की संख्या

कार्य दिवसों की संख्या	अनुमानित कार्यरत कारखानों की संख्या				
	वर्ष 2008-09	वर्ष 2009-10	वर्ष 2010-11	वर्ष 2011-12	वर्ष 2012-13
60 तक	84	101	74	245	250
60-120	190	11	10	1	32
121-180	473	18	4	15	34
181-240	613	10	8	12	14
241-300	2021	48	14	50	28
300 से अधिक	6713	10095	10105	10231	11698
योग	10094	10283	10215	10554	12056

उत्तर प्रदेश के कारखानों में कार्य दिवसों की संख्या के अनुरूप श्रमिकों की औसत संख्या (वर्गानुसार)

तलिका 3.11.6: आवृत्तिवार एवं वर्षवार श्रमिकों की औसत संख्या

कार्य दिवसों की संख्या	कारखानों में श्रमिकों की औसत संख्या				
	वर्ष 2008-09	वर्ष 2009-10	वर्ष 2010-11	वर्ष 2011-12	वर्ष 2012-13
60 तक	3101	267	9012	4469	1201
60-120	4243	96	127	17	534
121-180	20305	30	66	28	1555
181-240	13012	10	12	29	25
241-300	90105	48	9	190	19
300 से अधिक	414830	595081	596199	619503	647894
योग	545596	595532	605425	624236	651228

वर्ष 2008-09 में 60 तक कार्य दिवसों की संख्यानुसार 84 कारखानों में 3101 औसत श्रमिक कार्यरत रहे। वर्ष 2012-13 में इस वर्ग के अनुमानित कारखानों की संख्या 250 व इनमें कार्यरत औसत श्रमिकों की संख्या 1201 रही। 300 से अधिक कार्य दिवसों की संख्या में वर्ष 2008-09 में कुल अनुमानित कार्यरत कारखानों की संख्या 6713 के सापेक्ष 414830 श्रमिक औसत रूप से कार्यरत पाये गये। वर्ष 2012-13 में 300 से अधिक वर्ग के अनुमानित कारखानों की संख्या 11698 हो गयी जिनमें 647894 श्रमिक औसत रूप से कार्यरत थे।

परिलब्धियाँ एवं कुल परिलब्धियाँ-

तलिका 3.11.7: वर्षवार परिलब्धियाँ एवं कुल परिलब्धियाँ

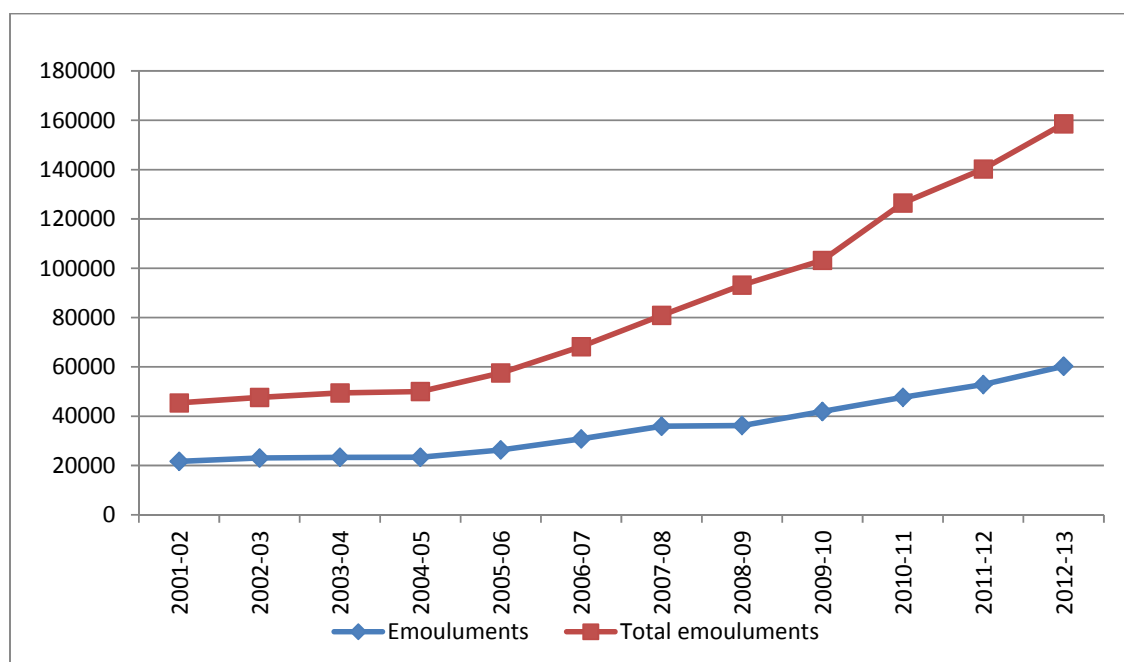
वर्ष	कर्मों की परिलब्धि (हजार रुपये में)	कुल कर्मियों की परिलब्धियाँ (हजार रुपये में)
2001-02	21672810	45402899
2002-03	23049015	47633545
2003-04	23336130	49427882
2004-05	23370822	49999276
2005-06	26319407	57500382
2006-07	30789501	68238197
2007-08	35937819	80878478
2008-09	36203650	93181015
2009-10	41928360	103197779
2010-11	47665360	126441264
2011-12	52847865	140254635
2012-13	60245255	158536907

प्रदेश में वर्ष 2001-02 में कर्मों की परिलब्धियाँ 21672810 हजार रुपये थी जिसमें वर्ष 2002-03 से वर्ष 2012-13 तक क्रमशः 6.35, 1.25, 0.15, 12.62, 16.98, 16.72, 0.74, 15.81, 13.68, 10.87 एवं 14.00 प्रतिशत की वृद्धि दृष्टिगोचर हुई है। इस प्रकार वर्ष 2012-13 में कर्मियों की परिलब्धियाँ 60245255 हजार रुपये रही।

प्रदेश में वर्ष 2001-02 में कुल कर्मियों की परिलब्धियाँ 45402899 हजार रुपये थी। वर्ष 2002-03 से वर्ष 2012-13 तक

कुल परिलब्धियों में क्रमशः 4.91, 3.77, 1.16, 15.00, 18.67, 18.52, 15.21, 10.75, 22.52, 10.92 एवं 13 प्रतिशत की वृद्धि प्रदर्शित होने के साथ वर्ष 2012-13 में कुल परिलब्धियाँ 158536907 हजार रुपये रही।

ग्राफ संख्या 3.11.7: कर्मों की परिलब्धि एवं कुल कर्मियों की परिलब्धियाँ (हजार रुपये में)

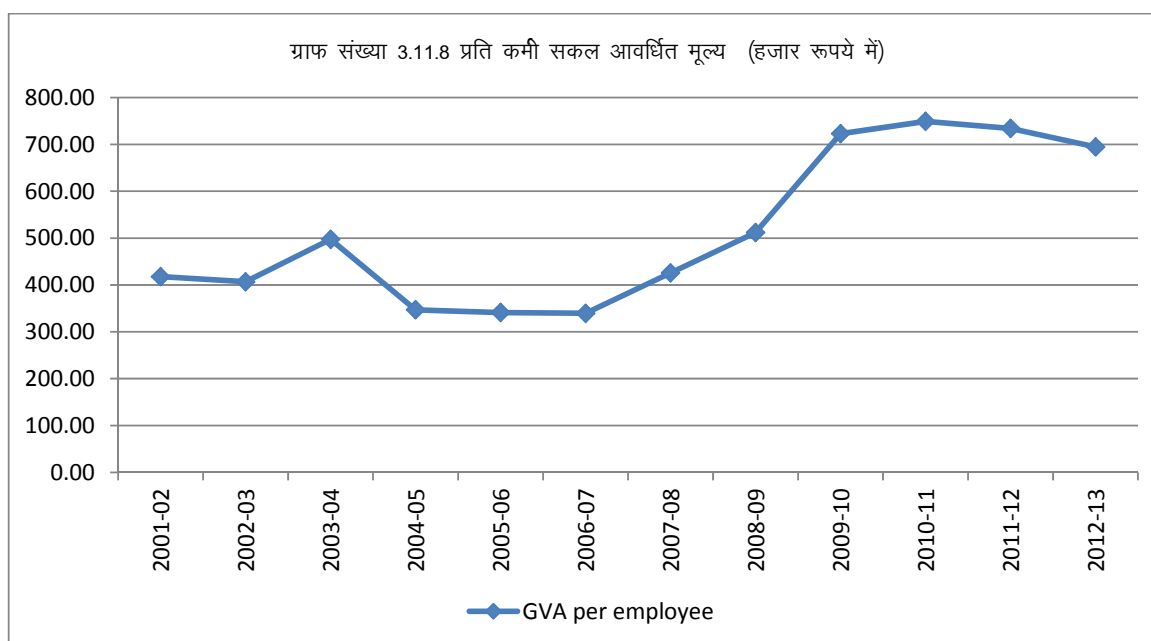


प्रति कर्मी सकल आवर्धित मूल्य- प्रदेश में वर्ष 2001-02 में प्रति कार्मिक सकल आवर्धित मूल्य 417.90 हजार रुपये था जो वर्ष

तालिका 3.11.8: प्रति कर्मी सकल आवर्धित मूल्य

वर्ष	प्रति कर्मी सकल आवर्धित मूल्य (हजार रुपये में)
2001-02	417.90
2002-03	406.93
2003-04	497.43
2004-05	347.03
2005-06	341.29
2006-07	339.50
2007-08	425.78
2008-09	511.83
2009-10	722.91
2010-11	749.23
2011-12	734.21
2012-13	694.59

2002-03 में 2.63 प्रतिशत घटकर 406.93 हजार रुपये हो गया। वर्ष 2003-04 में 22.24 प्रतिशत बढ़कर 497.43 हजार रुपये तथा वर्ष 2004-05 से वर्ष 2006-07 तक गत वर्षों की तुलना में क्रमशः 30.23, 1.66 एवं 0.52 प्रतिशत की कमी के साथ वर्ष 2006-07 में 339.50 हजार रुपये रहा तथा वर्ष 2007-08 से वर्ष 2010-11 तक क्रमशः 25.41, 20.21, 41.24 एवं 3.64 प्रतिशत की वृद्धि के साथ वर्ष 2010-11 में 749.23 हजार रुपये हो गया। जो वर्ष 2011-12 व 2012-13 में क्रमशः 2.00 एवं 5.4 प्रतिशत की कमी के साथ 734.21 व 694.59 हजार रुपये हो गया।

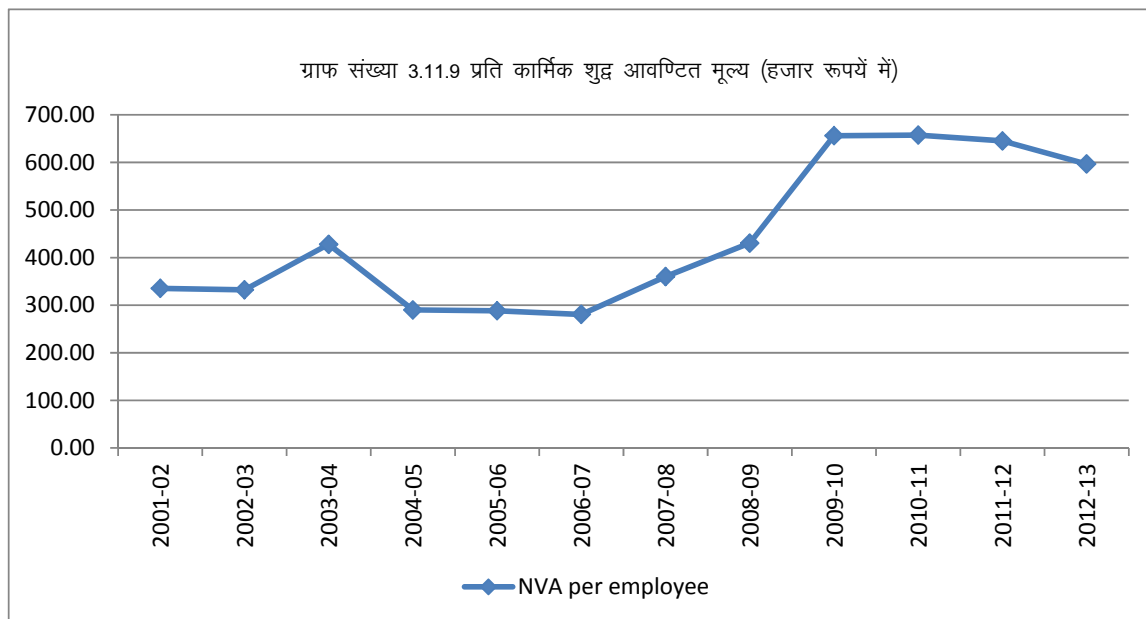


प्रति कार्मिक शुद्ध आवर्धित मूल्य—

प्रदेश में वर्ष 2001-02 में प्रति कार्मिक शुद्ध आवर्धित मूल्य 335.41 हजार रुपये था जो वर्ष 2002-03 में 0.94 प्रतिशत की कमी के साथ 332.26 हजार रुपये हो गया जो वर्ष 2003-04 में 28.82 प्रतिशत बढ़कर 428.00 हजार रुपये रहा। वर्ष 2004-05 से वर्ष 2006-07 तक गत वर्ष की तुलना में क्रमशः 32.22, 0.63 एवं 2.61 प्रतिशत घटकर वर्ष 2006-07 में 280.74 हजार रुपये रहा। वर्ष 2007-08 से वर्ष 2010-11 तक क्रमशः 28.26, 19.55, 52.43 एवं 0.19 प्रतिशत की वृद्धि परिलक्षित होने के साथ वर्ष 2010-11 में 657.44 हजार रुपये रहा तथा वर्ष 2011-12 एवं 2012-13 में क्रमशः 1.85 व 7.5 प्रतिशत की गिरावट के साथ 645.25 व 596.73 हजार रुपये रहा।

वर्ष	प्रति कार्मिक शुद्ध आवर्धित मूल्य (हजार रुपये में)
2001-02	335.41
2002-03	332.26
2003-04	428.00
2004-05	290.10
2005-06	288.27
2006-07	280.74
2007-08	360.08
2008-09	430.48
2009-10	656.17
2010-11	657.44
2011-12	645.25
2012-13	596.73

55, 52.43 एवं 0.19 प्रतिशत की वृद्धि परिलक्षित होने के साथ वर्ष 2010-11 में 657.44 हजार रुपये रहा तथा वर्ष 2011-12 एवं 2012-13 में क्रमशः 1.85 व 7.5 प्रतिशत की गिरावट के साथ 645.25 व 596.73 हजार रुपये रहा।

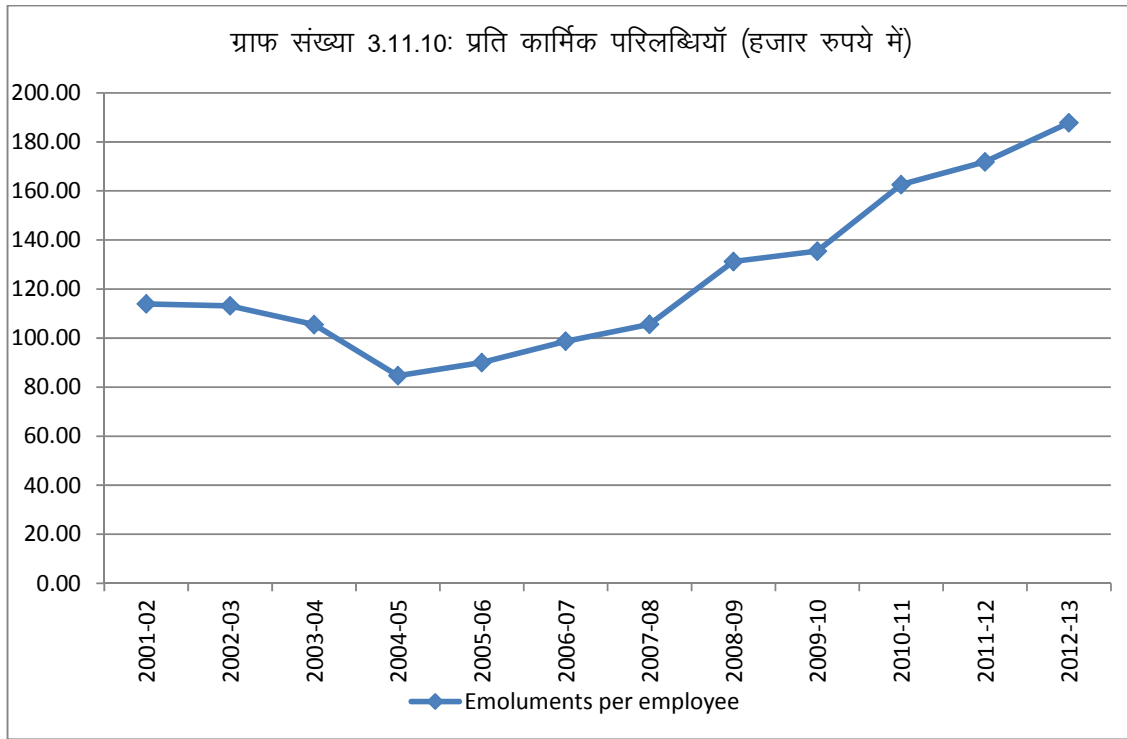


प्रति कर्मी वार्षिक परिलब्धियाँ:-

तालिका 3.11.10 : वर्षवार प्रति कार्मिक परिलब्धियाँ

वर्ष	प्रति कर्मी वार्षिक परिलब्धियाँ (हजार रुपये में)
2001-02	113.94
2002-03	113.14
2003-04	105.51
2004-05	84.65
2005-06	90.05
2006-07	98.71
2007-08	105.60
2008-09	131.23
2009-10	135.46
2010-11	162.59
2011-12	171.85
2012-13	187.96

प्रदेश में वर्ष 2001-02 में प्रति कार्मिक परिलब्धियाँ 113.94 हजार रुपये थी जो गत वर्ष के सापेक्ष वर्ष 2002-03 से वर्ष 2004-05 में क्रमशः 0.70, 6.75 व 19.77 प्रतिशत की कमी के साथ वर्ष 2004-05 में 84.65 हजार रुपये रही। वर्ष 2005-06 से वर्ष 2012-13 तक निरन्तर 6.38, 9.62, 6.97, 24.27, 3.23, 20.03, 5.69 एवं 9.4 प्रतिशत की वृद्धि के साथ वर्ष 2012-13 में 187.96 हजार रुपये हो गयी।



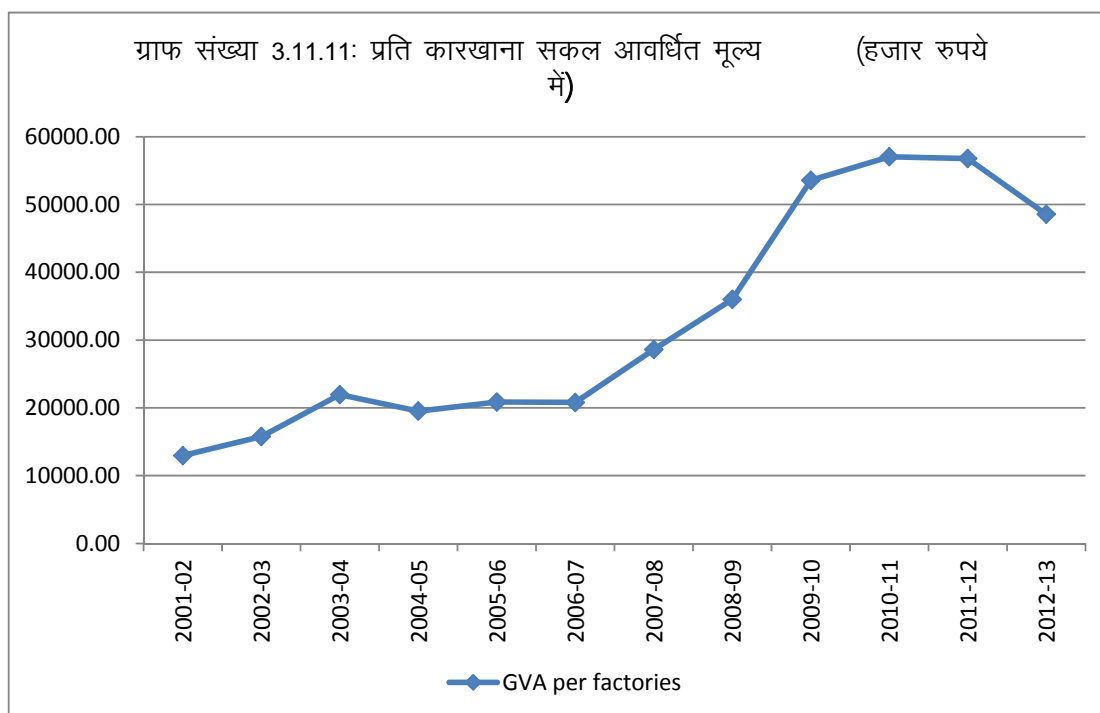
प्रति कारखाना सकल आवर्धित मूल्य—

तालिका 3.11.11 : प्रति कारखाना सकल आवर्धित मूल्य

वर्ष	प्रति कारखाना सकल आवर्धित मूल्य (हजार रुपये में)
2001-02	12949.33
2002-03	15759.56
2003-04	21947.39
2004-05	19511.79
2005-06	20853.97
2006-07	20794.72
2007-08	28596.19
2008-09	36005.68
2009-10	53557.60
2010-11	57039.55
2011-12	56772.62
2012-13	48595.88

प्रदेश में वर्ष 2001-02 में प्रति कारखाना सकल आवर्धित मूल्य 12949.33 हजार रुपये था जिसमें वर्ष 2002-03 व वर्ष 2003-04 में गत वर्ष के सापेक्ष क्रमशः 21.70 व 39.26 प्रतिशत की वृद्धि हुई एवं वर्ष 2003-04 में 21947.39 हजार रुपये हो गया तथा वर्ष 2004-05 में 11.10 प्रतिशत घटकर 19511.79 हजार रुपये रहा। वर्ष 2005-06 में 6.88 प्रतिशत वृद्धि तथा वर्ष 2006-07 में 0.28 प्रतिशत की गिरावट हुई। वर्ष 2007-08 से वर्ष 2010-11 तक क्रमशः 37.52, 25.91, 48.75 एवं 6.50 प्रतिशत की

निरन्तर वृद्धि के साथ वर्ष 2010-11 में प्रति कारखाना सकल आवर्धित मूल्य 57039.55 हजार रुपये रहा तथा वर्ष 2011-12 में 0.47 प्रतिशत की गिरावट के साथ 56772.62 तथा 2012-13 में भी 14.40 प्रतिशत कमी के साथ 48595.88 हजार रुपये रहा।



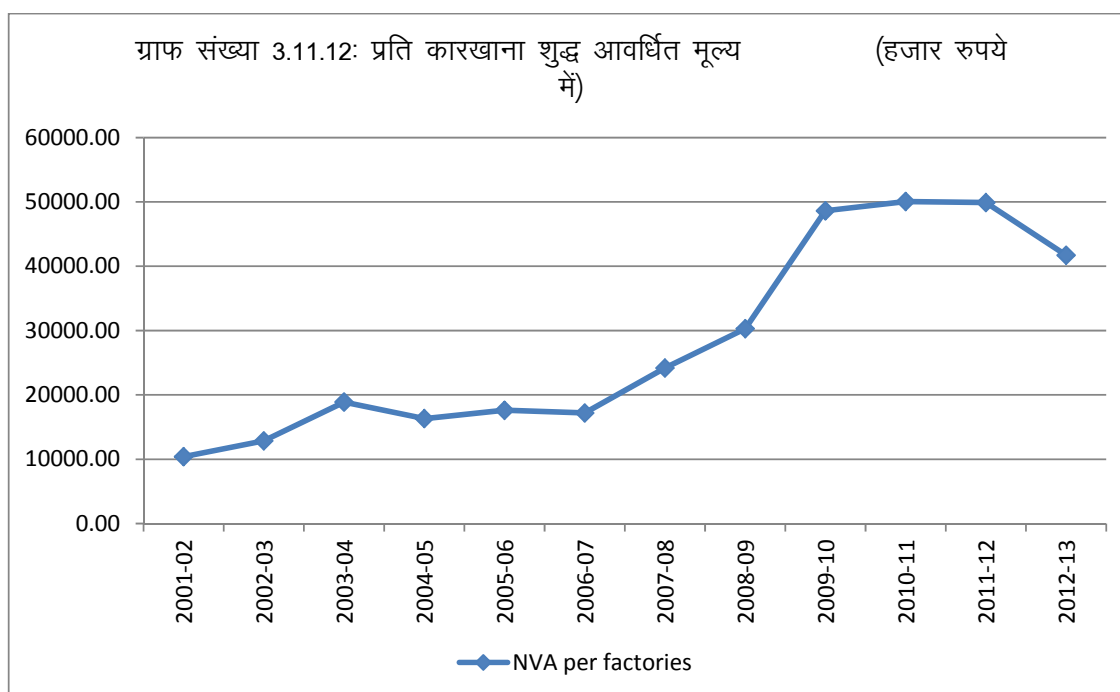
प्रति कारखाना शुद्ध आवर्धित मूल्य—

तालिका 3.11.12: वर्षवार प्रति कारखाना शुद्ध आवर्धित मूल्य

वर्ष	प्रति कारखाना शुद्ध आवर्धित मूल्य (हजार रुपये में)
2001-02	10393.12
2002-03	12867.91
2003-04	18884.07
2004-05	16310.51
2005-06	17613.99
2006-07	17195.33
2007-08	24183.58
2008-09	30282.71
2009-10	48612.96
2010-11	50051.26
2011-12	49894.13
2012-13	41748.70

प्रदेश में वर्ष 2001-02 में प्रति कारखाना शुद्ध आवर्धित मूल्य 10393.12 हजार रुपये था जो वर्ष 2002-03 व वर्ष 2003-04 में क्रमशः 23.81 व 46.75 प्रतिशत की वृद्धि के साथ वर्ष 2003-04 में 18884.07 हजार रुपये हो गया। गत वर्ष के सापेक्ष वर्ष 2004-05 में 13.63 प्रतिशत की गिरावट, वर्ष 2005-06 में 7.99 प्रतिशत की वृद्धि व वर्ष 2006-07 में 2.38 प्रतिशत की पुनः गिरावट

परिलक्षित हुई है। वर्ष 2007-08 से वर्ष 2010-11 तक क्रमशः 40.64, 25.22, 60.53 व 2.96 प्रतिशत की वृद्धि के साथ वर्ष 2010-11 में 50051.26 हजार रुपये हो गया। वर्ष 2011-12 एवं 2012-13 में क्रमशः 0.31 व 16.33 प्रतिशत घटकर 49894.13 एवं 41748.70 हजार रुपये रहा ।



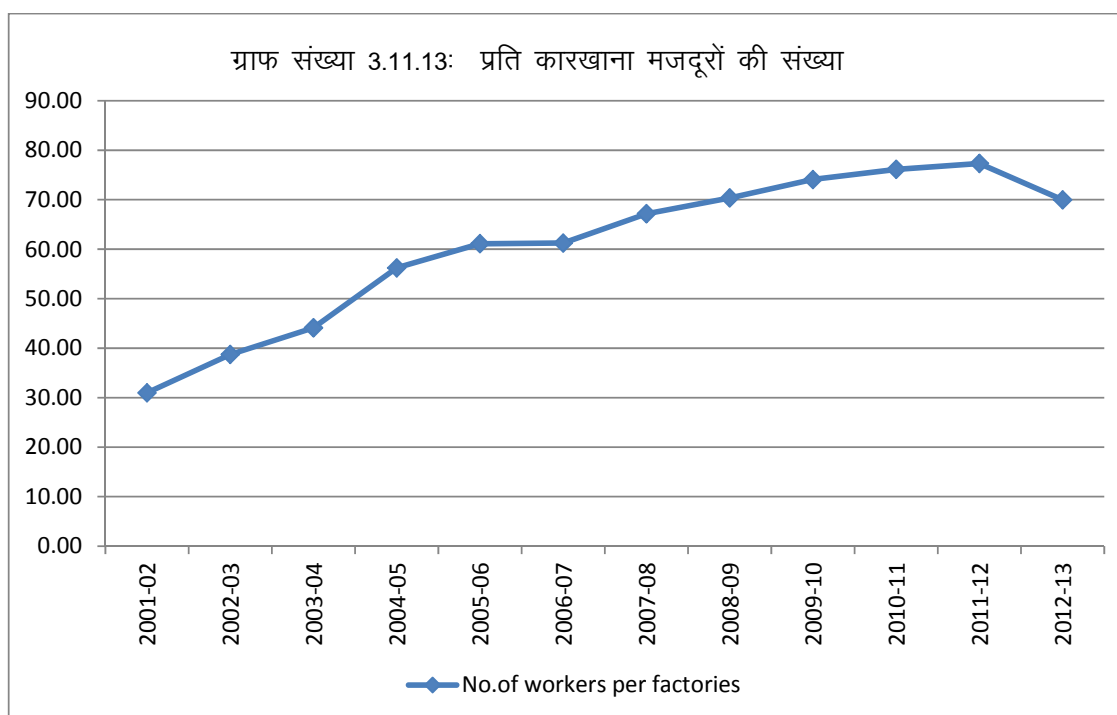
प्रति कारखाना मजदूरों की संख्या:-

तालिका 3.11.13 : वर्षवार प्रति कारखाना मजदूरों की औसत संख्या

वर्ष	प्रति कारखाना मजदूरों की औसत संख्या
2001-02	30.99
2002-03	38.73
2003-04	44.12
2004-05	56.22
2005-06	61.10
2006-07	61.25
2007-08	67.16
2008-09	70.35
2009-10	74.09
2010-11	76.13
2011-12	77.32
2012-13	69.96

प्रदेश में वर्ष 2001-02 में प्रति कारखाना मजदूरों की औसत संख्या 30.99 थी जो गत वर्ष के सापेक्ष वर्ष 2002-03 से वर्ष 2011-12 तक क्रमशः 24.99, 13.93, 27.43, 8.68, 0.24, 9.65, 4.74, 5.32, 2.76 व 1.57 प्रतिशत की निरन्तर वृद्धि के साथ वर्ष 2011-12 में 77.32 रही तथा वर्ष 2012-13 में 9.5 प्रतिशत की कमी के साथ

69.96 रही।



3.12 प्रदेश में प्रमुख उद्योग वर्गानुसार ईंधन का उपभोग

आलोच्य वर्ष में प्रदेश के उद्योगों में 181072798 हजार रुपये के ईंधन का उपभोग किया गया है। उपभुक्त ईंधन की उद्योग वर्गानुसार विवेचना से ज्ञात होता है कि सर्वाधिक 23.2 प्रतिशत ईंधन का उपभोग मूल धातु उद्योगों (NIC-24) के अन्तर्गत किया गया, तत्पश्चात् 14.4 प्रतिशत कोक एवं पेट्रोलियम शोध उत्पादों का विनिर्माण (NIC-19) से सम्बद्ध उद्योगों में किया गया। यह उल्लेखनीय है कि प्रदेश के समस्त उद्योग वर्गों में किसी न किसी प्रकार के ईंधन का उपभोग अवश्य किया गया, परन्तु 11 उद्योग वर्ग ऐसे भी थे जिनमें इस मद पर नगण्य व्यय हुआ।

विभिन्न प्रकार के उपभुक्त ईंधनों में क्रय की गई विद्युत का भाग 82000279 हजार रुपये (45.28 प्रतिशत) के साथ प्रथम स्थान पर रहा। सर्वाधिक 30067011 हजार रुपये (36.7 प्रतिशत) के विद्युत का उपभोग मूल धातुओं का विनिर्माण (NIC-24) के अन्तर्गत किया गया तदुपरान्त 11192297 हजार रुपये (13.6 प्रतिशत) विद्युत का उपभोग कोक एवं पेट्रोलियम शोधन उत्पादों का विनिर्माण (NIC-19) में, 9829390 हजार रुपये (12.0 प्रतिशत), खाद्य उत्पाद के विनिर्माण (NIC-10) में, व 3571902 हजार रुपये (4.4 प्रतिशत) रबर एवं प्लास्टिक उत्पादों का विनिर्माण (NIC-22) में किया गया। ज्ञातव्य है कि प्रदेश के समस्त उद्योग वर्गों में क्रय की गयी विद्युत का उपभोग अवश्य किया गया, परन्तु कुल 11 उद्योग वर्गों में विद्युत का उपभोग नगण्य पाया गया।

उपभुक्त ईंधन के विभिन्न संघटकों में पेट्रोलियम उत्पाद का स्थान द्वितीय रहा जिसमें 44602418 हजार रुपये (24.6 प्रतिशत) का उपभोग किया गया। सर्वाधिक 10500061 हजार रुपये (23.5 प्रतिशत) कोक एवं पेट्रोलियम शोधन उत्पादों का विनिर्माण (NIC-19) के अन्तर्गत किया गया तत्पश्चात् खाद्य उत्पादों का विनिर्माण (NIC-10) में 6159444 हजार रुपये (13.8 प्रतिशत) तथा 5087552 हजार रुपये (11.4 प्रतिशत) मूल

धातुओं का विनिर्माण (NIC-24) के अन्तर्गत किया गया। कुल 12 उद्योग वर्गों में पेट्रोलियम उत्पादों का ईंधन के रूप में उपभोग नगण्य पाया गया।

बायो गैस व अन्य तरल पेट्रोलियम गैस का ईंधनों के रूप में उपभोग तीसरे स्थान पर रहा। जिसमें 21794315 हजार रुपये (12 प्रतिशत) का उपभोग किया गया। जिसमें सबसे अधिक 9183358 हजार रुपये (42.1 प्रतिशत) रसायन तथा रसायनिक उत्पादों के विनिर्माण (NIC-20) में रहा। 4628177 हजार रुपये (21.2 प्रतिशत) तथा 4383801 हजार रुपये (20.1 प्रतिशत) गैस के रूप में ईंधन का प्रयोग क्रमशः अन्य अधात्विक खनिज उत्पादों के विनिर्माण (NIC-23) में तथा कोक एवं पेट्रोलियम शोधन उत्पादों का विनिर्माण (NIC-19) में दूसरे व तीसरे स्थान पर किया गया। उद्योग वर्ग 13, 15, 16, 17, 21, 31, 32, 33, 36, 38, 45, 46, 47, 52, 58, 74, 77, 82, 95 व 96 (कुल 20) गैस ईंधन के रूप में उपभोग नगण्य पाया गया।

उद्योगों में ईंधन के उपभोग के अन्तर्गत कोयले पर 18186005 हजार रुपये (10 प्रतिशत) का व्यय किया गया। सर्वाधिक मूल धातुओं के विनिर्माण (NIC-24) में 4775551 हजार रुपये (26.3 प्रतिशत) कोयले का उपभोग किया गया तत्पश्चात बिजली गैस व वाताकूलिंग की आपूर्ति (NIC-35) में 3611404 हजार रुपये (19.9 प्रतिशत) के कोयले का उपभोग ईंधन के रूप में किया गया। अन्य अधात्विक खनिज उत्पादों के विनिर्माण (NIC-23) में 3226541 हजार रुपये (17.7 प्रतिशत) के साथ तीसरे स्थान पर रहा। कुल 21 उद्योग वर्ग ऐसे हैं जिनमें कोयले का उपभोग ईंधन के रूप में नगण्य पाया गया।

उद्योगों में ईंधन के उपभोग के अन्तर्गत अन्य ईंधन जिसमें, नाभिकीय ईंधन व जलाने वाली लकड़ी आदि सम्मिलित है, का स्थान छठे क्रम पर रहा जिस पर कुल 14489781 हजार रुपये (8 प्रतिशत) का व्यय किया गया। इसके अन्तर्गत सर्वाधिक उपभोग 4127400 हजार रुपये (28.5 प्रतिशत) रसायन एवं रसायन उत्पादों के विनिर्माण (NIC-20) के अन्तर्गत किया गया, 3356522 हजार रुपये (23.1 प्रतिशत) खाद्य उत्पादों का विनिर्माण (NIC-10) तथा 1719297 हजार रुपये (11.9 प्रतिशत) कागज तथा कागज उत्पाद के विनिर्माण (NIC-17) के अन्तर्गत पाया गया। यह उल्लेखनीय है कि कुल 17 उद्योग वर्ग 18, 19, 26, 31, 33, 36, 38, 45, 46, 47, 52, 58, 74, 77, 82, 95 एवं 96 ऐसे भी थे जिनमें इस प्रकार के ईंधन का उपभोग नगण्य पाया गया (तालिका-3.12)।

तालिका 3.12 उपभुक्त ईंधन में प्रमुख उद्योग वर्गानुसार वितरण (मूल्य हजार रूपये में)

उद्योग वर्ग	कोयला	प्रतिशत	विद्युत क्रय	प्रतिशत	पेट्रोलियम उत्पाद	प्रतिशत	गैस	प्रतिशत	अन्य ईंधन	प्रतिशत	कुल	प्रतिशत
1	2	3	4	5	6	7	8	9	10	11	12	13
10	240056	1.3	9829390	12.0	6159444	13.8	724943	3.3	3356522	23.2	20310355	11.2
11	43838	0.2	1227702	1.5	1066369	2.4	155686	0.7	944052	6.5	3437647	1.9
12	26799	0.1	333730	0.4	268679	0.6	26311	0.1	18492	0.1	674011	0.4
13	449896	2.5	2168245	2.6	966212	2.2	618	0.0	1195305	8.2	4780276	2.6
14	13957	0.1	952667	1.2	666387	1.5	47233	0.2	60256	0.4	1740500	1.0
15	101727	0.6	1364291	1.7	617497	1.4	389	0.0	274849	1.9	2358753	1.3
16	1463	0.0	357864	0.4	101319	0.2	0	0.0	226872	1.6	687518	0.4
17	1771676	9.7	3319183	4.0	2065195	4.6	7134	0.0	1719297	11.9	8882485	4.9
18	4147	0.0	880589	1.1	352354	0.8	38363	0.2	0	0.0	1275453	0.7
19	0	0.0	11192297	13.6	10500061	23.5	4383801	20.1	0	0.0	26076159	14.4
20	2883785	15.9	1904533	2.3	4579248	10.3	9183358	42.1	4127400	28.5	22678324	12.5
21	59159	0.3	746694	0.9	866304	1.9	2804	0.0	60000	0.4	1734961	1.0
22	241906	1.3	3571902	4.4	1804795	4.0	258523	1.2	37686	0.3	5914812	3.3
23	3226541	17.7	2675150	3.3	1408541	3.2	4628177	21.2	1321435	9.1	13259844	7.3
24	4775551	26.3	30067011	36.7	5087552	11.4	1558817	7.2	461281	3.2	41950212	23.2
25	521023	2.9	1725775	2.1	1152502	2.6	191730	0.9	116617	0.8	3707647	2.0

उद्योग वर्ग	कोयला	प्रतिशत	विद्युत क्रय	प्रतिशत	पेट्रोलियम उत्पाद	प्रतिशत	गैस	प्रतिशत	अन्य ईंधन	प्रतिशत	कुल	प्रतिशत
26	335	0.0	905213	1.1	2277741	5.1	49268	0.2	0	0.0	3232557	1.8
27	52481	0.3	1081855	1.3	589636	1.3	112275	0.5	51325	0.4	1887572	1.0
28	105500	0.6	1418927	1.7	712694	1.6	120060	0.6	73090	0.5	2430271	1.3
29	2776	0.0	1298537	1.6	1195390	2.7	184606	0.8	92951	0.6	2774260	1.5
30	6013	0.0	1248940	1.5	806799	1.8	63810	0.3	48831	0.3	2174393	1.2
31	1623	0.0	167757	0.2	35841	0.1	4893	0.0	3676	0.0	213790	0.1
32	379	0.0	383018	0.5	215609	0.5	3617	0.0	16017	0.1	618640	0.3
33	0	0.0	42613	0.1	20927	0.0	0	0.0	0	0.0	63540	0.0
35	3611404	19.9	950649	1.2	48632	0.1	36356	0.2	275312	1.9	4922353	2.7
36	0	0.0	2176	0.0	81	0.0	0	0.0	0	0.0	2257	0.0
38	0	0.0	2182	0.0	11332	0.0	0	0.0	0	0.0	13514	0.0
45	0	0.0	486862	0.6	296245	0.7	0	0.0	2877	0.0	785984	0.4
46	0	0.0	1040	0.0	224	0.0	0	0.0	0	0.0	1264	0.0
47	0	0.0	349	0.0	48	0.0	0	0.0	0	0.0	397	0.0
52	5	0.0	1658425	2.0	684093	1.5	10114	0.0	3711	0.0	2356348	1.3
58	0	0.0	10234	0.0	5807	0.0	0	0.0	0	0.0	16041	0.0
74	0	0.0	1644	0.0	609	0.0	0	0.0	0	0.0	2253	0.0
77	0	0.0	552	0.0	358	0.0	0	0.0	0	0.0	910	0.0
82	0	0.0	4619	0.0	2290	0.0	0	0.0	0	0.0	6909	0.0
95	0	0.0	4464	0.0	26119	0.1	0	0.0	0	0.0	30583	0.0
96	43965	0.2	13200	0.0	9484	0.0	1429	0.0	1927	0.0	70005	0.0
समस्त	18186005	100.0	82000279	100.0	44602418	100.0	21794315	100.0	14489781	100.0	181072798	100.0

प्रदेश के उद्योगों में उपभुक्त ईंधन का वर्षवार विश्लेषण

कोयला:— वर्ष 2001-02 में 5843436 हजार रुपये के कोयले का उपभोग किया गया। वर्ष 2004-05 तथा वर्ष 2007-08 को छोड़कर अन्य वर्षों में गत वर्ष के सापेक्ष क्रमशः सामान्यतः वृद्धि परिलक्षित हुई है। वर्ष 2012-13 में गत वर्ष के सापेक्ष 0.63 प्रतिशत की कमी दर्ज की गयी।

विद्युत खपत:— वर्ष 2001-02 में प्रदेश के उद्योगों में 23558909 हजार रुपये की विद्युत खपत हुई। वर्ष 2002-03 तथा वर्ष 2009-10 को छोड़कर समस्त वर्षों में गत वर्ष के सापेक्ष सामान्यतयः विद्युत खपत में वृद्धि रही। इस प्रकार वर्ष 2012-13 में गत वर्ष के सापेक्ष 14.24 प्रतिशत की वृद्धि के साथ 82000279 हजार रुपये की विद्युत खपत की गयी।

पेट्रोलियम उत्पाद:— वर्ष 2001-02 में 14444313 हजार रुपये के पेट्रोलियम उत्पाद का खपत हुआ तथा वर्ष 2007-08 को छोड़कर समस्त वर्षों में गत वर्ष के सापेक्ष वृद्धि परिलक्षित होने के साथ वर्ष 2012-13 में गत वर्ष के सापेक्ष 30.24 प्रतिशत की वृद्धि के साथ कुल खपत 44602418 हजार रुपये रही।

पेट्रोलियम गैस:— वर्ष 2001-02 से वर्ष 2007-08 तक पेट्रोलियम गैस की खपत नहीं रही। वर्ष 2008-09 में 13086095 हजार रुपये की पेट्रोलियम गैस उपभुक्त की गयी जिसमें वर्ष 2009-10 में गत वर्ष के सापेक्ष 13.60 प्रतिशत की गिरावट दर्ज की गयी तथा वर्ष 2012-13 में गत वर्ष के सापेक्ष 2.6 प्रतिशत कमी के साथ 21794315 हजार रुपये की पेट्रोलियम गैस उपभुक्त की गयी।

अन्य ईंधन:— वर्ष 2001-02 में 10908875 हजार रुपये के अन्य ईंधन का उपभोग किया गया जिसमें गत वर्ष के सापेक्ष वर्ष 2006-07 तक निरंतर वृद्धि परिलक्षित हुई तथा वर्ष 2007-08 व वर्ष 2008-09 में गिरावट रही । वर्ष 2009-10 व वर्ष 2010-11 में पुनः वृद्धि दर्ज की गयी । वर्ष 2012-13 में गत वर्ष की तुलना में 41.62 प्रतिशत की वृद्धि के साथ 14489781 हजार रुपये का अन्य ईंधन उपभुक्त किया गया ।

तालिका 3.12.1: राज्य के उद्योगों में उपभुक्त ईंधन का वर्षवार विवरण (मूल्य हजार रुपये में)

वर्ष	कोयला	क्रय की गई विद्युत	पेट्रोलियम उत्पाद	पेट्रोलियम गैस	अन्य ईंधन	कुल ईंधन
2001-02	5843436	23558909	14444313	0	10908875	54755533
2002-03	7406100	23024798	15327104	0	12273234	58031236
2003-04	8930246	25877368	17153115	0	13870145	65830874
2004-05	3924330	31662192	25225527	0	16119992	76932041
2005-06	4207540	36774512	29894666	0	20541007	91417725
2006-07	5016785	39871660	31504796	0	28551150	104944391
2007-08	4820213	42598370	20240099	0	25979727	93638409
2008-09	6999213	49923475	24695612	13086095	16010373	110714768
2009-10	11313308	45429201	24750146	11305935	16431859	109230449
2010-11	11528105	53565071	30440449	17920924	16789864	130244413
2011-12	18301781	71778626	34246015	22385153	10231315	156942890
2012-13	18186005	82000279	44602418	21794315	14489781	181072798

राज्य के उद्योगों में वर्षवार उपभुक्त ईंधन का प्रतिशत:—

कोयला:— प्रदेश में कुल उपभुक्त ईंधन में वर्ष 2001-02 में 10.67 प्रतिशत कोयले का उपभोग किया गया जिसमें वर्ष 2004-05, वर्ष 2005-06 व वर्ष 2010-11 को छोड़कर अन्य समस्त वर्षों में निरन्तर वृद्धि परिलक्षित होने के साथ वर्ष 2012-13 में 10.4 प्रतिशत कोयले का उपभोग किया गया ।

विद्युत का उपभोग:— वर्ष 2001-02 में 43.03 प्रतिशत विद्युत का उपभोग किया गया जिसमें वर्ष 2009-10 व वर्ष 2011-12 में वृद्धि परिलक्षित होने के साथ वर्ष 2012-13 में 45.29 प्रतिशत विद्युत खपत हुई । अन्य वर्षों में गत वर्ष के सापेक्ष विद्युत उपभोग में गिरावट रही ।

पेट्रोलियम उत्पाद:— वर्ष 2001-02 में 26.38 विद्युत का उपभोग किया गया । वर्ष 2002-03 तथा वर्ष 2004-05 में वृद्धि के साथ वर्ष 2004-05 में उपभोग 32.79 प्रतिशत रहा । अन्य समस्त वर्षों में पेट्रोलियम उत्पाद के उपभोग में गिरावट होने के साथ वर्ष 2011-12 में 21.82 प्रतिशत पेट्रोलियम उत्पाद उपभुक्त हुआ तथा वर्ष 2012-13 में 24.63 प्रतिशत पेट्रोलियम उत्पाद उपभुक्त हुआ ।

पेट्रोलियम गैस:— वर्ष 2001-02 से वर्ष 2007-08 तक पेट्रोलियम गैस की खपत शून्य रही । वर्ष 2008-09 में 11.82 प्रतिशत पेट्रोलियम गैस की खपत हुई । वर्ष 2009-10 को

छोड़कर वर्ष 2010-11 व वर्ष 2011-12 में निरन्तर वृद्धि परिलक्षित होने के साथ वर्ष 2011-12 में पेट्रोलियम गैस 14.26 प्रतिशत उपभुक्त की गयी तथा वर्ष 2012-13 में 12.04 प्रतिशत पेट्रोलियम गैस उपभुक्त हुआ ।

अन्य ईंधन:— वर्ष 2001-02 में प्रदेश के उद्योगों में 19.92 प्रतिशत अन्य ईंधन का उपभोग किया गया जिसमें वर्ष 2001-02 के सापेक्ष वर्ष 2007-08 तक सामान्यतः वृद्धि परिलक्षित हुई है। वर्ष 2009-10 को छोड़कर वर्ष 2008-09 से वर्ष 2011-12 तक निरन्तर गिरावट होने के साथ वर्ष 2011-12 में 6.52 प्रतिशत अन्य ईंधन का उपभोग किया गया तथा वर्ष 2012-13 में 8.00 प्रतिशत अन्य ईंधन का उपभोग किया गया ।

तालिका 3.12.2: राज्य के उद्योगों में वर्षवार उपभुक्त ईंधन का प्रतिशत

वर्ष	कोयला	क्रय की गई विद्युत	पेट्रोलियम उत्पाद	पेट्रोलियम गैस	अन्य ईंधन
2001-02	10.67	43.03	26.38	0.00	19.92
2002-03	12.76	39.68	26.41	0.00	21.15
2003-04	13.57	39.31	26.06	0.00	21.07
2004-05	5.10	41.16	32.79	0.00	20.95
2005-06	4.60	40.23	32.70	0.00	22.47
2006-07	4.78	37.99	30.02	0.00	27.21
2007-08	5.15	45.49	21.62	0.00	27.74
2008-09	6.32	45.09	22.31	11.82	14.46
2009-10	10.36	41.59	22.66	10.35	15.04
2010-11	8.85	41.13	23.37	13.76	12.89
2011-12	11.66	45.74	21.82	14.26	6.52
2012-13	10.04	45.29	24.63	12.04	8.00

अध्याय-4

सर्वेक्षण के प्रमुख निष्कर्ष-जनपदवार

4.1 कारखाना अधिनियम 1948 की धारा-2(एम) के अन्तर्गत आलोच्य वर्ष 2012-13 में प्रदेश के कुल पंजीकृत 14538 कारखानों में से अध्याय-2 में वर्णित पद्धति द्वारा 6501 कारखानों का सर्वेक्षण हेतु चयन किया गया है जिसमें से 1292 प्रतिदर्श कारखानों का चयन राज्य प्रतिदर्श के रूप में किया गया है। चयनित कारखानों से आँकड़े निर्धारित रूप-पत्र (परिशिष्ट-1) पर एकत्र किये गये। प्रस्तुत प्रतिवेदन में विशिष्ट मदों के अनुमान राष्ट्रीय औद्योगिक वर्गीकरण 2008 के अनुसार तैयार किये गये हैं।

4.2 आलोच्य वर्ष में प्रदेश के कार्यरत कारखानों में 1735558295 हजार रुपये का पूंजी विनियोजन रहा, जिनमें प्रतिदिन नियोजित समस्त कर्मचारियों की संख्या 843473 तथा कुल परिलब्धियां 158536907 हजार रुपये रही। इस प्रकार प्रति कर्मचारी वार्षिक परिलब्धियां जो गत वर्ष 2011-12 में 171846 रुपये थीं, आलोच्य वर्ष 2012-13 में 9.4 प्रतिशत की वृद्धि के साथ 187957 रुपये पायी गयीं। आलोच्य वर्ष में कुल आगत एवं उपभुक्त सामग्री का मूल्य क्रमशः 3253264825 हजार रुपये एवं 2643816132 हजार रुपये रहा, जबकि इसके सापेक्ष समस्त उद्योगों का कुल निर्गत व शुद्ध आवर्धित मूल्य क्रमशः 3839136753 व 503322285 हजार रुपये रहा। इस प्रकार शुद्ध आवर्धित मूल्य के अन्तर्गत आलोच्य वर्ष 2012-13 में गत वर्ष 2011-12 के सापेक्ष नगण्य परिलक्षित हुई। प्रदेश के कार्यरत कारखानों में कुल 181072798 हजार रुपये के ईंधन का उपभोग किया गया, जिसमें सर्वाधिक 45.29 प्रतिशत अंश क्रय की गयी विद्युत का रहा। प्रतिवेदन में प्रयुक्त प्रमुख मदों के अन्तर्जनपदीय अनुमानों के समेकित विश्लेषण से विदित होता है कि प्रदेश में सर्वाधिक विनियोजित पूंजी जनपद गौतमबुद्ध नगर में 303927101 हजार रुपये (17.5 प्रतिशत) लगी हुई थी। औद्योगिक विकास के पराम्परागत मान्य मानदण्डों के अन्तर्गत उत्तरदायी मद- आगत मूल्य, उपभुक्त सामग्री, निर्गत मूल्य व शुद्ध आवर्धित मूल्य के सन्दर्भ में सर्वाधिक योगदान गौतमबुद्धनगर में क्रमशः 671599796 हजार रुपये (20.6 प्रतिशत), 503937942 हजार रुपये (19.1 प्रतिशत), 792510196 हजार रुपये (20.6 प्रतिशत), 99658196 हजार रुपये (19.8 प्रतिशत) परिलक्षित हुई। मदवार विस्तृत समीक्षा निम्न प्रकार है:-

4.3 विनियोजित पूंजी:

वर्ष 2012-13 में प्रदेश के समस्त कार्यरत कारखानों में कुल पूंजी विनियोजन 1735558295 हजार रुपये का हुआ। इसके अन्तर्जनपदीय परिदृश्य से परिलक्षित होता

है कि सर्वाधिक 17.5 प्रतिशत की पूँजी जनपद गौतमबुद्धनगर में लगायी गयी। इसके उपरान्त जनपद मथुरा में 10.2 प्रतिशत, गाजियाबाद में 8.1 प्रतिशत, शाहजहाँपुर में 5.8 प्रतिशत, मुजफ्फरनगर में 4.4 प्रतिशत, बुलन्दशहर में 4.1 प्रतिशत, कानपुर नगर व सोनभद्र में 3.2 प्रतिशत, मेरठ 3.0 खीरी में 2.6 प्रतिशत, लखनऊ में 2.4 प्रतिशत, बरेली में 2.2 प्रतिशत, बिजनौर में 2.0 प्रतिशत, जे०पी० नगर में 1.9 प्रतिशत, सहारनपुर व औरैया में 1.8 प्रतिशत, मुरादाबाद में 1.6 प्रतिशत, कानपुर देहात, फतेहपुर व अलीगढ़ में 1.4 प्रतिशत, इलाहाबाद में 1.3 प्रतिशत, आगरा में 1.3 प्रतिशत, उन्नाव व गोण्डा में 1.1 प्रतिशत एव पीलीभीत, सीतापुर व वलरामपुर में 1.0 प्रतिशत पूँजी विनियोजित की गयी। प्रदेश के 43 जनपद ऐसे हैं, जिनमें यह प्रतिशत 1.0 से भी कम रहा। पूँजी विनियोजन के सन्दर्भ में आलोच्य वर्ष 2012-13 में गत वर्ष 2011-12 के सापेक्ष सर्वाधिक सकारात्मक वृद्धि जनपद महाराजगंज में प्रदर्शित हुई, तदुपरान्त जनपद मथुरा में रही जबकि जनपद मुजफ्फरनगर, रामपुर, आगरा, फिरोजाबाद, बदायूँ, खीरी, उन्नाव, फर्रुखाबाद एवं लालितपुर सहित 23 जनपदों में गत वर्ष के सापेक्ष पूँजी विनियोजन में नकारात्मक वृद्धि की प्रवृत्ति परिलक्षित हुई।

वर्ष 2011-12 में प्रदेश के समस्त कार्यरत कारखानों में कुल पूँजी विनियोजन 1463186736 हजार रुपये का हुआ। इसके अन्तर्जनपदीय परिदृश्य से परिलक्षित होता है कि सर्वाधिक 270179593 हजार रुपये पूँजी विनियोजन जनपद गौतमबुद्धनगर में रहा तथा 132959529 हजार रुपये व 98287630 हजार रुपये की पूँजी विनियोग के साथ क्रमशः जनपद गाजियाबाद द्वितीय व जनपद शाहजहाँपुर तृतीय स्थान पर रहा।

वर्ष 2010-11 में प्रदेश के समस्त कार्यरत कारखानों में कुल पूँजी विनियोग 1281297538 हजार रुपये का हुआ। इसके अन्तर्जनपदीय परिदृश्य से परिलक्षित होता है कि सर्वाधिक 321866261 हजार रुपये पूँजी विनियोग जनपद गौतमबुद्धनगर में रहा तथा 106000983 हजार रुपये व 72127236 हजार रुपये की पूँजी विनियोग के साथ क्रमशः जनपद गाजियाबाद द्वितीय व जनपद शाहजहाँपुर तृतीय स्थान पर रहा।

वर्ष 2009-10 में प्रदेश के समस्त कारखानों में कुल 969222994 हजार रुपये की पूँजी का विनियोग हुआ। संदर्भित वर्ष में सर्वाधिक 209266493 हजार रुपये की पूँजी विनियोग के साथ जनपद गौतमबुद्धनगर प्रथम स्थान पर रहा, 83454980 हजार रुपये पूँजी विनियोग के साथ जनपद गाजियाबाद प्रदेश में द्वितीय स्थान पर तथा 63698743 हजार रुपये की पूँजी विनियोग के साथ जनपद शाहजहाँपुर तृतीय स्थान पर रहा। विगत वर्षों में प्रदेश के कारखानों में पूँजी विनियोग की प्रवृत्ति सकारात्मक पायी गयी है (तालिका 4.3)।

तालिका 4.3 विनियोजित पूँजी का जनपदवार वितरण

(मूल्य हजार रूपये में)

क्र.सं.	जनपद	विनियोजित पूँजी	प्रतिशत	वर्ष 2011-12 के
1	2	3	4	5
1	सहारनपुर	31792177	1.8	15.7
2	मुजफ्फरनगर	76412456	4.4	-13.4
3	शामली***	230669	0.0	***
4	बिजनौर	34196644	2.0	32.9
5	मुरादाबाद	27181885	1.6	7.5
6	रामपुर	16179566	0.9	-9.2
7	ज्योतिबाफूले नगर	32484197	1.9	6.0
8	सम्भल***	417178	0.0	***
9	मेरठ	51380786	3.0	9.2
10	बागपत	6553426	0.4	13.7
11	गाजियाबाद	139409154	8.0	4.9
12	गौतमबुद्ध नगर	303927101	17.5	12.5
13	बुलन्दशहर	71783289	4.1	126.7
14	हापुड़***	706073	0.0	***
15	मथुरा	176615207	10.2	173.9
16	आगरा	21705993	1.3	-0.4
17	फिरोजाबाद	8195294	0.5	-16.1
18	मैनपुरी	823016	0.0	7.6
19	बदायूँ	15827260	0.9	-0.5
20	बरेली	37466376	2.2	26.6
21	पीलीभीत	17208626	1.0	2.7
22	शाहजहाँपुर	100465825	5.8	2.2
23	खीरी	45140096	2.6	-2.7
24	सीतापुर	16999932	1.0	2.9
25	हरदोई	14108980	0.8	9.0
26	उन्नाव	19611674	1.1	-6.0
27	लखनऊ	42146317	2.4	9.3
28	रायबरेली	3079075	0.2	8.5
29	फर्रुखाबाद	580907	0.0	-4.6
30	कन्नौज	2242349	0.1	44.5
31	इटवा	976921	0.1	104.0
32	औरैया	31939403	1.8	22.6
33	कानपुर देहात	25119994	1.4	65.6
34	कानपुर नगर	56068802	3.2	54.2
35	जालौन	1159529	0.1	8.8
36	झाँसी	11976213	0.7	44.9
37	ललितपुर	220979	0.0	-24.7
38	हमीरपुर	1462554	0.1	5.7
39	महोबा	40013	0.0	-82.3
40	बाँदा	541049	0.0	-8.0

क्र.सं.	जनपद	विनियोजित पूँजी	प्रतिशत	वर्ष 2011-12 के
1	2	3	4	5
41	चित्रकूट**	**	**	**
42	फतेहपुर	24306495	1.4	13.4
43	प्रतापगढ़	49689	0.0	-3.8
44	कौशाम्बी	141321	0.0	-9.1
45	इलाहाबाद	22120093	1.3	-1.2
46	बाराबंकी	12445231	0.7	23.2
47	फैजाबाद	9416266	0.5	14.3
48	अम्बेडकर नगर	4337672	0.2	-5.6
49	सुल्तानपुर	9387068	0.5	46.1
50	अमेठी**	**	**	**
51	बहराइच	3483704	0.2	-1.6
52	श्रावस्ती**	**	**	**
53	बलरामपुर	17612250	1.0	33.0
54	गोण्डा	19319593	1.1	30.3
55	सिद्धार्थनगर	*	*	*
56	बस्ती	6235475	0.4	-15.1
57	सन्तकबीर नगर	2375989	0.1	10.4
58	महाराजगंज	2907371	0.2	174.7
59	गोरखपुर	15577588	0.9	2.2
60	कुशीनगर	10653535	0.6	-1.8
61	देवरिया	3271719	0.2	73.9
62	आजमगढ़	253850	0.0	132.8
63	मऊ	810206	0.0	-3.3
64	बलिया	119456	0.0	9.9
65	जौनपुर	9138443	0.5	-28.3
66	गाजीपुर	2545595	0.1	-4.3
67	चन्दौली	5327252	0.3	-25.7
68	वाराणसी	7563709	0.4	18.4
69	सन्तरविदास नगर	4021896	0.2	20.7
70	मिर्जापुर	11247862	0.6	17.2
71	सोनभद्र	55629820	3.2	-7.5
72	अलीगढ़	24748242	1.4	19.4
73	महामाया नगर	2518172	0.1	1.3
74	एटा	3615748	0.2	20.1
75	कासगंज**	**	**	**
उत्तर प्रदेश		1735558295	100.0	18.6

नोट:- * चयनित प्रतिदर्श कारखानों की सूची में सम्मिलित नहीं।

** जनपद बाँदा बहराइच सल्तानपुर एवं एटा में सम्मिलित।

*** नवसृजित जनपद

विनियोजित पूँजी का जनपदवार वितरण

(मूल्य हजार रुपये में)

क्र.सं.	जनपद	वर्ष 2011-12	वर्ष 2010-11	वर्ष 2009-10
1	2	3	4	5
1	सहारनपुर	27488421	28785260	23885192
2	मुजफ्फरनगर	88227810	44523842	35523525
4	बिजनौर	25738387	25641601	18974591
5	मुरादाबाद	25280866	25983210	20259348
6	रामपुर	17810234	12156899	13045527
7	ज्योतिबाफूले नगर	30650118	26786535	25270841
9	मेरठ	47045296	41059224	31292141
10	बागपत	5762719	4956126	4135175
11	गाजियाबाद	132959529	106000983	83454980
12	गौतमबुद्ध नगर	270179593	321866261	209266493
13	बुलन्दशहर	31669570	23162797	14031512
15	मथुरा	64493320	56784096	47132673
16	आगरा	21796739	15450365	11023391
17	फिरोजाबाद	9762694	7710519	2857092
18	मैनपुरी	765097	574537	187380
19	बदायूँ	15907190	10653610	4006196
20	बरेली	29596448	27937184	22535979
21	पीलीभीत	16763951	10165704	10019360
22	शाहजहाँपुर	98287630	72127236	63698743
23	खीरी	46397154	37275180	32133253
24	सीतापुर	16520448	14144012	15143431
25	हरदोई	12941091	9386608	9998235
26	उन्नाव	20864369	22559418	9778251
27	लखनऊ	38547271	33274819	19393999
28	रायबरेली	2837644	3059118	2344923
29	फर्रुखाबाद	609080	858280	365925
30	कन्नौज	1552247	1533872	964526
31	इटावा	478839	721504	180984
32	औरैया	26051796	20996500	20359368
33	कानपुर देहात	15171275	12036350	8500468
34	कानपुर नगर	36370887	32519905	21340183
35	जालौन	1065677	1194410	971842
36	झाँसी	8262673	7402264	4471909
37	ललितपुर	293520	274425	55691
38	हमीरपुर	1383634	1039689	984011
39	महोबा	225503	8799	13785
40	बॉदा	588170	519119	466503
41	चित्रकूट	**	**	**
42	फतेहपुर	21436267	14720665	7343222

क्र.सं.	जनपद	वर्ष 2011-12	वर्ष 2010-11	वर्ष 2009-10
1	2	3	4	5
43	प्रतापगढ़	51644	39381	23451
44	कौशाम्बी	155435	130425	41974
45	इलाहाबाद	22399598	26377258	21986098
46	बाराबंकी	10102744	9332583	7034130
47	फैजाबाद	8237105	6968547	7843626
48	अम्बेडकर नगर	4596683	4331664	4299980
49	सुल्तानपुर	4523261	3937382	4742481
50	अमेठी	1903838	1026700	***
51	बहराइच	3540739	3433286	4142803
52	श्रावस्ती	*	**	*
53	बलरामपुर	13244069	10710304	10031297
54	गोण्डा	14825032	13339530	12671621
55	सिद्धार्थनगर	*	*	*
56	बस्ती	7344657	7206600	5856962
57	सन्तकबीर नगर	2152033	592265	426369
58	महराजगंज	1058281	1144138	1748248
59	गोरखपुर	15239847	14643375	8989967
60	कुशीनगर	10845715	8015598	4825081
61	देवरिया	1880966	1645889	1165372
62	आजमगढ़	109064	110912	51202
63	मऊ	837915	442347	316157
64	बलिया	108681	49552	56643
65	जौनपुर	12747784	7286140	4836025
66	गाजीपुर	2660180	330734	245216
67	चन्दौली	7174345	3213224	1556904
68	वाराणसी	6386796	6135206	2544475
69	सन्तरविदास नगर	3333403	2555836	2109005
70	मिर्जापुर	9600621	9567831	5911617
71	सोनभद्र	60117370	40231498	41314260
72	अलीगढ़	20730769	18865749	16172864
73	महामाया नगर	2484979	1735895	1157324
74	एटा	2059651	1157368	1711194
75	कासगंज	950374	889395	***
उत्तर प्रदेश		7314631866	1281297538	969222994

नोट:- * चयनित प्रतिदर्श कारखानों की सूची में सम्मिलित नहीं।

** जनपद बाँदा, बहराइच में सम्मिलित।

*** नवसृजित जनपद

4.4 समस्त कर्मचारी तथा परिलब्धियाँ:

प्रदेश के कार्यरत कारखानों में समस्त कर्मचारियों जिनमें कर्मी, पर्यवेक्षीय एवं प्रबन्धकीय कर्मचारी वर्ग तथा अन्य कर्मचारी सम्मिलित हैं, की संख्या 843473 है। समस्त कर्मचारियों की संख्या के जनपदवार वितरण के दृष्टिकोण से सर्वाधिक 236284 (28.0 प्रतिशत) जनपद गौतमबुद्ध नगर में, 76683 (9.1 प्रतिशत) जनपद गाजियाबाद में, 59972 (7.1 प्रतिशत) जनपद कानपुर नगर में, 43290 (5.1 प्रतिशत) जनपद आगरा में, 37298 (4.4 प्रतिशत) जनपद मुरादाबाद में, 24994 (3.0 प्रतिशत) जनपद मेरठ में, 23899 (2.8 प्रतिशत) जनपद लखनऊ में, 20223 (2.4 प्रतिशत) जनपद जे0पी0 नगर में 19503 (2.3 प्रतिशत) जनपद फिरोजाबाद में, अलीगढ, बिजनौर एवं बरेली में क्रमशः 18617 (2.2 प्रतिशत) 18390 (2.2 प्रतिशत) एवं 18300 (2.2 प्रतिशत) कार्यरत पाये गये, जबकि प्रदेश में 46 जनपद ऐसे हैं, जिनमें 1.0 प्रतिशत से भी कम संख्या में समस्त कर्मचारी कार्यरत रहे।

प्रदेश के कार्यरत कारखानों में समस्त कर्मचारियों को प्रदत्त कुल वार्षिक परिलब्धियाँ, जिनमें समस्त कर्मचारियों के मजदूरी/वेतन, हितलाभ आदि सम्मिलित हैं, 158536907 हजार रुपये रही। जनपदवार परिलब्धियों की समीक्षा से विदित होता है कि सर्वाधिक 53436631 हजार रुपये (33.7 प्रतिशत) जनपद गौतमबुद्ध नगर में, 16461798 हजार रुपये (10.4 प्रतिशत) जनपद गाजियाबाद में, 7890043 हजार रुपये (5.0 प्रतिशत) जनपद कानपुर नगर में, 6105111 हजार रुपये (3.8 प्रतिशत) जनपद लखनऊ में, 5597417 हजार रुपये (3.5 प्रतिशत) जनपद मेरठ में तथा 5562177 हजार रुपये (3.5 प्रतिशत) जनपद आगरा में परिलब्धियाँ आँकी गयी।

इस प्रकार प्रदेश के औद्योगिक कारखानों में कार्यरत कर्मचारियों एवं उन्हें प्रदत्त परिलब्धियों के समग्र अध्ययन के अन्तर्गत प्रति कर्मचारी वार्षिक परिलब्धियों का औसत अंश 187.96 हजार रुपये रहा। जिसके जनपदवार आंकलन से यह विदित होता है कि जनपद मथुरा में सर्वाधिक 424 हजार रुपये तथा दूसरे स्थान पर जनपद सोनभद्र में 417 हजार रुपये, तत्पश्चात् जनपद औरैया में 416 हजार रुपये तथा जनपद झॉंसी में 411 हजार रुपये प्रति कर्मचारी वार्षिक परिलब्धियाँ रहीं। प्रदेश के कुल 58 जनपदों में प्रति कर्मचारी औसत 100 हजार रुपये या उससे अधिक तथा शेष जनपदों में 100 हजार रुपये से कम परिलब्धियाँ पायी गयी।

आलोच्य वर्ष 2012-13 में गत वर्ष 2011-12 के सापेक्ष प्रति कर्मचारी परिलब्धियों में 9.4 प्रतिशत की सकारात्मक वृद्धि परिलक्षित हुई जिसकी आन्तरिक विवेचना से विदित होता है कि गत वर्ष के सापेक्ष जनपद ललितपुर में सर्वाधिक 4050.5 प्रतिशत की सकारात्मक वृद्धि हुई, जबकि औरैया, बँदायू, बोंदा, बलरामपुर, व एटा सहित 14 जनपदों में नकारात्मक वृद्धि की प्रवृत्ति पायी गयी।

वर्ष 2011-12 में प्रदेश के कारखानों में कार्यरत समस्त कर्मचारियों की संख्या 816163 थी तथा संदर्भित वर्ष में उनको प्रदत्त कुल परिलब्धियाँ 140254635 हजार रुपये रही। समस्त कर्मचारियों की जनपदवार स्थिति के अनुसार सबसे ज्यादा 211809 कर्मचारी जनपद गौतमबुद्ध नगर में, 80901 कर्मचारी के साथ जनपद गाजियाबाद द्वितीय स्थान पर तथा 56152 कर्मचारियों के साथ जनपद कानपुर नगर प्रदेश में तृतीय स्थान पर रहा। प्रदेश के कारखानों में कार्यरत कर्मचारियों को प्रदत्त कुल परिलब्धियों की जनपदवार स्थिति के अनुसार सबसे ज्यादा 48515056 हजार रुपये की परिलब्धि जनपद गौतमबुद्ध नगर में, 16109216 हजार रुपये के साथ जनपद गाजियाबाद द्वितीय स्थान पर तथा 5322563 हजार रुपये के साथ जनपद कानपुर नगर प्रदेश में तृतीय स्थान पर रहा।

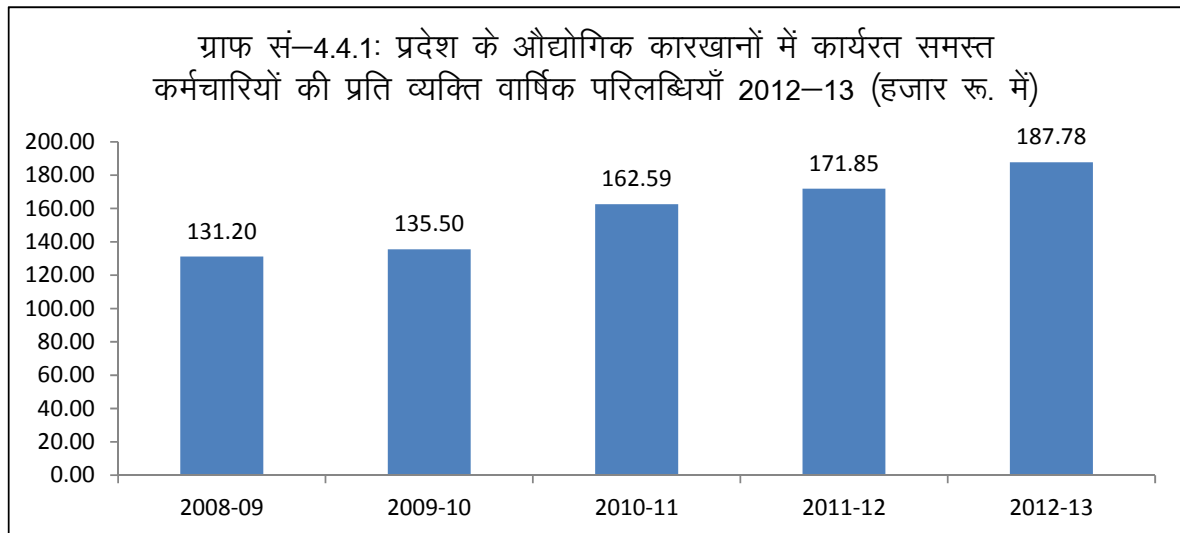
वर्ष 2010-11 में प्रदेश के कारखानों में कार्यरत समस्त कर्मचारियों की संख्या 777675 थी तथा संदर्भित वर्ष में उनको प्रदत्त कुल परिलब्धियाँ 126441264 हजार रुपये रही। समस्त कर्मचारियों की जनपदवार स्थिति के अनुसार सबसे ज्यादा 214840 कर्मचारी जनपद

गौतमबुद्ध नगर में, 70267 कर्मचारी के साथ जनपद गाजियाबाद द्वितीय स्थान पर तथा 49297 कर्मचारियों के साथ जनपद कानपुर नगर प्रदेश में तृतीय स्थान पर रहा।

प्रदेश के कारखानों में कार्यरत कर्मचारियों को प्रदत्त कुल परिलब्धियों की जनपदवार स्थिति के अनुसार सबसे ज्यादा 45417977 हजार रुपये की परिलब्धि जनपद गौतमबुद्ध नगर में, 12751115 हजार रुपये के साथ जनपद गाजियाबाद द्वितीय स्थान पर तथा 4753219 हजार रुपये के साथ जनपद सोनभद्र प्रदेश में तृतीय स्थान पर रहा।

वर्ष 2009-10 में प्रदेश के कारखानों में कार्यरत समस्त कर्मचारियों की संख्या 761828 थी तथा संदर्भित वर्ष में उनको देय कुल परिलब्धियाँ 103197779 हजार रुपये रही। समस्त कर्मचारियों की जनपदवार स्थिति के अनुसार सबसे ज्यादा 195772 कर्मचारी जनपद गौतमबुद्ध नगर में, 64805 कर्मचारी के साथ जनपद गाजियाबाद प्रदेश में द्वितीय स्थान पर रहा एवं 60726 कर्मचारियों के साथ जनपद कानपुर नगर प्रदेश में तृतीय स्थान पर रहा।

प्रदेश स्तर पर कारखानों में कार्यरत कर्मचारियों की संख्या एवं उनको प्रदत्त परिलब्धियों की समग्र समीक्षा (ग्राफ संख्या 4.4.1) से ज्ञात होता है कि वर्ष 2009-10 में प्रति कर्मचारी वार्षिक परिलब्धियों का औसत अंश 135.5 हजार रुपये रहा, वर्ष 2010-11 में 162.6 हजार रुपये तथा वर्ष 2011-12 में प्रति कर्मचारी वार्षिक परिलब्धियों का औसत अंश 171.9 हजार रुपये रहा।



गत वर्षों के आंकलन से प्रदेश के कारखानों में कार्यरत कर्मचारियों की संख्या एवं उनको प्रदत्त कुल परिलब्धियों में क्रमिक वृद्धि की प्रवृत्ति पायी गयी है (तालिका 4.4.)।

तालिका 4.4 कारखानों में कार्यरत समस्त कर्मचारियों की संख्या तथा उन्हें प्रदत्त परिलब्धियों का जनपदवार वितरण

(मूल्य हजार रु० में तथा अन्य संख्या में)

क्र.सं.	जनपद	समस्त कर्मचारी	प्रतिशत	कुल परिलब्धियाँ	प्रतिशत	प्रति कर्मचारी परिलब्धियाँ	वर्ष 2011-12 के सापेक्ष प्रतिशत वृद्धि
1	2	3	4	5	6	7	8
1	सहारनपुर	10591	1.3	2349832	1.5	222	77.1
2	मुजफ्फरनगर	15516	1.8	2337236	1.5	151	3.2
3	शामली***	399	0.0	16116	0.0	40	***
4	बिजनौर	18390	2.2	1694733	1.1	92	-5.8
5	मुरादाबाद	37298	4.4	3034135	1.9	81	16.7
6	रामपुर	9979	1.2	1028935	0.6	103	10.4

क्र.सं.	जनपद	समस्त कर्मचारी	प्रतिशत	कुल परिलब्धियां	प्रतिशत	प्रति कर्मचारी परिलब्धियां	वर्ष 2011-12 के सापेक्ष प्रतिशत वृद्धि
1	2	3	4	5	6	7	8
7	ज्योतिबाफूले नगर	20223	2.4	2834114	1.8	140	19.5
8	सम्भल***	323	0.0	27144	0.0	84	***
9	मेरठ	24994	3.0	5597417	3.5	224	24.9
10	बागपत	2245	0.3	630623	0.4	281	49.0
11	गाजियाबाद	76683	9.1	16461789	10.4	215	7.8
12	गौतमबुद्ध नगर	236284	28.0	53436631	33.7	226	-1.3
13	बुलन्दशहर	17654	2.1	3719118	2.3	211	26.7
14	हापुड़***	357	0.0	37667	0.0	106	***
15	मथुरा	9592	1.1	4071588	2.6	424	34.7
16	आगरा	43290	5.1	5562177	3.5	128	16.2
17	फिरोजाबाद	19503	2.3	1222432	0.8	63	17.9
18	मैनपुरी	930	0.1	74498	0.0	80	10.3
19	बदायूँ	5267	0.6	878556	0.6	167	-52.4
20	बरेली	18300	2.2	3203809	2.0	175	3.1
21	पीलीभीत	4973	0.6	535673	0.3	108	19.7
22	शाहजहाँपुर	11949	1.4	1777625	1.1	149	9.1
23	खीरी	8693	1.0	1531116	1.0	176	2.1
24	सीतापुर	4875	0.6	834000	0.5	171	2.4
25	हरदोई	2387	0.3	501633	0.3	210	12.9
26	उन्नाव	12636	1.5	1771942	1.1	140	21.2
27	लखनऊ	23899	2.8	6105111	3.8	255	30.6
28	रायबरेली	1919	0.2	273718	0.2	143	22.0
29	फर्रुखाबाद	1355	0.2	170744	0.1	126	24.5
30	कन्नौज	5247	0.6	402840	0.3	77	29.6
31	इटावा	1216	0.1	109605	0.1	90	21.2
32	औरैया	3884	0.5	1616603	1.0	416	-75.1
33	कानपुर देहात	8698	1.0	1123569	0.7	129	8.2
34	कानपुर नगर	59972	7.1	7890043	5.0	132	38.8
35	जालौन	1185	0.1	174263	0.1	147	4.9
36	झौसी	6718	0.8	2760029	1.7	411	-3.0
37	ललितपुर	111	0.0	16859	0.0	152	4050.5
38	हमीरपुर	845	0.1	138729	0.1	164	-17.0
39	महोबा	84	0.0	17073	0.0	203	132.8
40	बोंदा	328	0.0	33279	0.0	101	-37.0
41	चित्रकूट**	**	**	**	**	**	**
42	फतेहपुर	6592	0.8	733933	0.5	111	20.1
43	प्रतापगढ़	133	0.0	7769	0.0	58	23.3
44	कौशाम्बी	1463	0.2	131733	0.1	90	-5.7
45	इलाहाबाद	13663	1.6	3877443	2.4	284	-14.6
46	बाराबंकी	4603	0.5	688173	0.4	150	19.4
47	फैजाबाद	2342	0.3	490673	0.3	210	37.7
48	अम्बेडकर नगर	1018	0.1	292391	0.2	287	56.2
49	सुल्तानपुर	4370	0.5	1735237	1.1	397	-36.6
50	अमेठी**	**	**	**	**	**	**
51	बहराइच	1573	0.2	224027	0.1	142	5.5
52	श्रावस्ती**	**	**	**	**	**	**
53	बलरामपुर	3289	0.4	555236	0.3	169	-40.2

क्र.सं.	जनपद	समस्त कर्मचारी	प्रतिशत	कुल परिलब्धियां	प्रतिशत	प्रति कर्मचारी परिलब्धियां	वर्ष 2011-12 के सापेक्ष प्रतिशत वृद्धि
1	2	3	4	5	6	7	8
54	गोण्डा	1537	0.2	411037	0.3	267	23.9
55	सिद्धार्थनगर*	*	*	*	*	*	*
56	बस्ती	1144	0.1	299656	0.2	262	140.9
57	सन्तकबीर नगर	610	0.1	111852	0.1	183	43.8
58	महराजगंज	647	0.1	133427	0.1	206	52.9
59	गोरखपुर	7715	0.9	1075493	0.7	139	14.5
60	कुशीनगर	1478	0.2	394834	0.2	267	32.5
61	देवरिया	628	0.1	87110	0.1	139	13.8
62	आजमगढ़	235	0.0	16003	0.0	68	106.6
63	मऊ	680	0.1	115551	0.1	170	31.9
64	बलिया	419	0.0	50764	0.0	121	27.3
65	जौनपुर	3592	0.4	428122	0.3	119	16.6
66	गाजीपुर	1009	0.1	119679	0.1	119	-9.1
67	चन्दौली	3517	0.4	490783	0.3	140	15.8
68	वाराणसी	9236	1.1	1098284	0.7	119	-3.9
69	सन्तरविदास नगर	5155	0.6	611022	0.4	119	38.1
70	मिर्जापुर	2537	0.3	290095	0.2	114	27.1
71	सोनभद्र	12383	1.5	5168820	3.3	417	18.0
72	अलीगढ़	18617	2.2	2428559	1.5	130	5.5
73	महामाया नगर	3374	0.4	264729	0.2	78	14.2
74	एटा	1122	0.1	201468	0.1	180	-44.2
75	कासगंज**	**	**	**	**	**	**
उत्तर प्रदेश		843473	100	158536907	100	187.96	9.4

नोट:- * चयनित प्रतिदर्श कारखानों की सूची में सम्मिलित नहीं।

** जनपद बाँदा,बहराइच, सुल्तानपुर एवं एटा में सम्मिलित।

*** नवसृजित जनपद

कारखानों में कार्यरत समस्त कर्मचारियों की संख्या तथा उन्हें प्रदत्त परिलब्धियों का जनपदवार वितरण

(मूल्य हजार ₹0 में तथा अन्य संख्या में)

वर्ष		2011-12			2010-11			2009-10		
क्र.सं.	जनपद	समस्त कर्मचारी	कुल परिलब्धियां	प्रति कर्मचारी परिलब्धियां	समस्त कर्मचारी	कुल परिलब्धियां	प्रति कर्मचारी परिलब्धियां	समस्त कर्मचारी	कुल परिलब्धियां	प्रति कर्मचारी परिलब्धियां
1	2	3	4	5	6	7	8	9	10	11
1	सहारनपुर	17384	2177393	125	11753	2071457	176	12844	1884995	147
2	मुजफ्फरनगर	19364	2827140	146	12816	2148252	168	14404	1778190	123
3	बिजनौर	16302	1594216	98	16141	1476967	92	21801	1509423	69
4	मुरादाबाद	41355	2882404	70	32842	2075985	63	42091	2316684	55
5	रामपुर	9804	915523	93	8290	740502	89	10232	888096	87
6	ज्योतिबाफूले नगर	18871	2213554	117	18135	1945167	107	18428	1746451	95
7	मेरठ	27680	4963867	179	25465	4301265	169	24876	3662188	147
8	बागपत	2540	478715	188	2585	440599	170	2750	373783	136
9	गाजियाबाद	80901	16109216	199	70267	12751115	181	64805	10187818	157
10	गौतमबुद्ध नगर	211809	48515056	229	214840	45417977	211	195772	34297592	175
11	बुलन्दशहर	17342	2883684	166	14397	2167583	151	15015	1833631	122
12	मथुरा	10012	3155882	315	11318	3779566	334	11047	2800735	254
13	आगरा	43238	4782450	111	46664	4493586	96	48139	3559268	74
14	फिरोजाबाद	18765	997983	53	21245	922060	43	21072	970329	46
15	मैनपुरी	575	41764	73	654	28692	44	642	21125	33
16	बदायूँ	2580	904334	351	1794	482521	269	2276	451264	198
17	बरेली	16867	2864285	170	18899	3224425	171	17882	2489733	139
18	पीलीभीत	5085	457669	90	5557	459217	83	5563	440171	79
19	शाहजहाँपुर	9830	1340883	136	8781	1188393	135	6975	865104	124
20	खीरी	7344	1267498	173	6599	1108376	168	7591	992928	131
21	सीतापुर	4432	740506	167	4932	758750	154	4552	567055	125

क्र. सं.	वर्ष जनपद	2011-12			2010-11			2009-10		
		समस्त कर्मचारी	कुल परिलब्धियां	प्रति कर्मचारी परिलब्धियां	समस्त कर्मचारी	कुल परिलब्धियां	प्रति कर्मचारी परिलब्धियां	समस्त कर्मचारी	कुल परिलब्धियां	प्रति कर्मचारी परिलब्धियां
1	2	3	4	5	6	7	8	9	10	11
22	हरदोई	2225	414028	186	2303	378951	165	2699	349855	130
23	उन्नाव	15233	1761798	116	17386	1909069	110	8780	813782	93
24	लखनऊ	25401	4969763	196	19991	3995866	200	15602	2781041	178
25	रायबरेली	1902	222408	117	2952	307375	104	2855	294182	103
26	फर्रुखाबाद	1770	179205	101	1998	179794	90	2318	149456	64
27	कन्नौज	6128	363083	59	1427	95160	67	1917	90562	47
28	इटावा	481	35768	74	812	40317	50	1246	50987	41
29	औरैया	921	1539185	1671	4212	1409630	335	4069	1040855	256
30	कानपुर देहात	7749	925494	119	6272	799625	127	6394	669706	105
31	कानपुर नगर	56152	5322563	95	49297	4417397	90	60726	4507914	74
32	जालौन	1137	159327	140	9460	130274	14	1236	120573	98
33	झोंसी	5716	2421142	424	5693	2117363	372	4993	1995341	400
34	ललितपुर	1512	5533	4	1135	9168	8	412	8781	21
35	हमीरपुर	626	123809	198	665	97808	147	624	95083	152
36	महोबा	170	14845	87	54	2063	38	131	6291	48
37	बाँदा	296	37532	127	315	34373	109	316	25341	80
38	चित्रकूट	**	**	**	*	*	*	*	*	*
39	फतेहपुर	6668	618331	93	5262	465012	88	4765	385395	81
40	प्रतापगढ़	160	7582	47	156	7268	47	210	6305	30
41	कौशाम्बी	790	75400	95	1061	93235	88	1110	32535	29
42	इलाहाबाद	11194	3717846	332	10819	3806674	352	11855	3142103	265
43	बाराबंकी	5512	690157	125	5557	650724	117	5788	631973	109
44	फैजाबाद	2651	403363	152	2114	298373	141	2025	265431	131

वर्ष		2011-12			2010-11			2009-10		
क्र.सं.	जनपद	समस्त कर्मचारी	कुल परिलब्धियां	प्रति कर्मचारी परिलब्धियां	समस्त कर्मचारी	कुल परिलब्धियां	प्रति कर्मचारी परिलब्धियां	समस्त कर्मचारी	कुल परिलब्धियां	प्रति कर्मचारी परिलब्धियां
1	2	3	4	5	6	7	8	9	10	11
45	अम्बेडकर नगर	1150	211429	184	1156	221370	191	2143	231514	108
46	सुल्तानपुर	2396	1185252	495	2520	1150435	457	3301	1273405	386
47	अमेठी	959	148300	155	744	139548	188	***	***	***
48	बहराइच	1451	195960	135	1586	185535	117	2265	243046	107
49	श्रावस्ती	**	**	**	*	*	*	*	*	*
50	बलरामपुर	2024	571304	282	2643	555292	210	2593	587620	227
51	गोण्डा	1560	336607	216	1707	327208	192	1398	294247	210
52	सिद्धार्थनगर	*	*	*	*	*	*	*	*	*
53	बस्ती	1696	184381	109	1462	184707	126	1246	197766	159
54	सन्तकबीर नगर	755	96243	127	353	56243	159	377	38458	102
55	महराजगंज	790	106560	135	556	57511	103	933	114749	123
56	गोरखपुर	7175	873830	122	9238	953147	103	7459	674588	90
57	कुशीनगर	2078	418843	202	1951	347143	178	2214	348872	158
58	देवरिया	581	70835	122	482	57404	119	604	63620	105
59	आजमगढ़	300	9890	33	370	13094	35	396	10547	27
60	मऊ	705	90824	129	635	111042	175	683	85497	125
61	बलिया	431	41021	95	276	41423	150	314	44932	143
62	जौनपुर	3750	383444	102	2884	347917	121	2484	280032	113
63	गाजीपुर	843	109966	130	1166	276661	237	944	64508	68
64	चन्दौली	2769	333622	120	2032	287068	141	1953	172013	88
65	वाराणसी	7205	891219	124	6831	806926	118	4301	472571	110
66	सन्तरविदास नगर	5398	463374	86	4345	369758	85	3571	614189	172
67	मिर्जापुर	3661	329398	90	4510	413996	92	2852	302818	106

वर्ष		2011-12			2010-11			2009-10		
क्र. सं.	जनपद	समस्त कर्मचारी	कुल परिलब्धियां	प्रति कर्मचारी परिलब्धियां	समस्त कर्मचारी	कुल परिलब्धियां	प्रति कर्मचारी परिलब्धियां	समस्त कर्मचारी	कुल परिलब्धियां	प्रति कर्मचारी परिलब्धियां
1	2	3	4	5	6	7	8	9	10	11
68	सोनभद्र	14235	5035943	354	12169	4753219	391	15689	4486821	286
69	अलीगढ़	13436	1661491	124	11013	1220103	111	10694	1223413	114
70	महामाया नगर	3161	217211	69	2781	180824	65	3351	163098	49
71	एटा	787	108154	137	811	97371	120	1235	109400	89
72	कासगंज	393	57350	146	539	58345	108	***	***	***
उत्तर प्रदेश		816163	140254635	172	777675	126441264	162.6	761828	103197779	135.5

नोट:- * चयनित प्रतिदर्श कारखानों की सूची में सम्मिलित नहीं।

** जनपद बाँदा एवं बहराइच में सम्मिलित।

*** नव-सृजित जनपद।

4.5 आगत एवं उपभुक्त सामग्री:

प्रदेश के औद्योगिक कारखानों में आलोच्य वर्ष 2012-13 में कुल आगत एवं उपभुक्त सामग्री का मूल्य क्रमशः 3253264825 हजार रुपये एवं 2643816132 हजार रुपये रहा। कुल आगत में उपभुक्त सामग्री का अंश 81.3 प्रतिशत रहा तथा शेष 18.7 प्रतिशत की धनराशि ईंधन तथा आगत की अन्य मदों पर व्यय की गयी। प्रदेश के कार्यरत कारखानों में आगत मूल्यों में परिभाषित मदों के अन्तर्गत सर्वाधिक 20.6 प्रतिशत की धनराशि जनपद गौतमबुद्ध नगर में व्यय की गयी। तदुपरान्त 12.5 प्रतिशत जनपद मथुरा एवं गाजियाबाद में 9.9 प्रतिशत व्यय हुई। आगत मूल्यों के संदर्भ में 47 जनपद ऐसे रहे, जिनमें इस मद के अन्तर्गत 1.0 प्रतिशत से कम धनराशि व्यय हुई। उपभुक्त सामग्री के मूल्य के अन्तर्गत प्रदेश के जनपदों की आन्तरिक विवेचना से ज्ञात होता है कि जनपद गौतमबुद्ध नगर, मथुरा व गाजियाबाद का प्रदेश में क्रमशः प्रथम, द्वितीय व तृतीय स्थान रहा जिसमें क्रमशः 19.1, 15.0 व 10.1 प्रतिशत की धनराशि व्यय हुई। सामान्यतः अधिकांश जनपदों में आगत के सापेक्ष उपभुक्त सामग्री का लगभग समान अंश परिलक्षित हुआ।

वर्ष 2011-12 में कुल आगत एवं उपभुक्त सामग्री का मूल्य क्रमशः 2914006461 हजार रुपये एवं 2417984536 हजार रुपये रहा। कुल आगत में उपभुक्त सामग्री का अंश 83.0 प्रतिशत रहा तथा शेष 17.0 प्रतिशत की धनराशि ईंधन तथा आगत की अन्य मदों पर व्यय की गयी। आगत मूल्यों में परिभाषित मदों के अन्तर्गत सबसे ज्यादा 584479808 हजार रुपये जनपद गौतमबुद्ध नगर में, 388250986 हजार रुपये व्यय के साथ जनपद मथुरा द्वितीय स्थान पर तथा 320446795 हजार रुपये व्यय के साथ जनपद गाजियाबाद प्रदेश में तृतीय स्थान पर रहा।

उपभुक्त सामग्री के मूल्य के अन्तर्गत प्रदेश के जनपदों की आन्तरिक विवेचना से ज्ञात होता है कि संदर्भित वर्ष में जनपद गौतमबुद्धनगर, मथुरा एवं गाजियाबाद प्रदेशमें क्रमशः प्रथम, द्वितीय एवं तृतीय स्थान पर रहे जिसमें क्रमशः 459366066, 369402833 एवं 268830787 हजार रुपये की धनराशि उपभुक्त सामग्री पर व्यय हुई।

वर्ष 2010-11 में प्रदेश के औद्योगिक कारखानों में कुल आगत एवं उपभुक्त सामग्री का मूल्य क्रमशः 2397682543 हजार रुपये एवं 1956255912 हजार रुपये रहा। कुल आगत में उपभुक्त सामग्री का अंश 81.6 प्रतिशत रहा तथा शेष 18.4 प्रतिशत धनराशि ईंधन तथा अन्य आगत की मदों पर व्यय की गयी। आगत मूल्यों में परिभाषित मदों के अन्तर्गत सबसे ज्यादा 677956550 हजार रुपये जनपद गौतमबुद्ध नगर में, 301342529 हजार रुपये व्यय के साथ जनपद मथुरा द्वितीय स्थान पर तथा 225232872 हजार रुपये व्यय के साथ जनपद गाजियाबाद प्रदेश में तृतीय स्थान पर रहा।

उपभुक्त सामग्री के मूल्य के अन्तर्गत प्रदेश के जनपदों की आन्तरिक विवेचना से ज्ञात होता है कि संदर्भित वर्ष में जनपद गौतमबुद्धनगर, मथुरा एवं गाजियाबाद प्रदेश में क्रमशः प्रथम, द्वितीय एवं तृतीय स्थान पर रहे जिसमें क्रमशः 481042733, 281481079 एवं 191414700 हजार रुपये की धनराशि उपभुक्त सामग्री पर व्यय हुई।

वर्ष 2009-10 में प्रदेश के औद्योगिक कारखानों में कुल आगत एवं उपभुक्त सामग्री का मूल्य क्रमशः 1822389216 हजार रुपये एवं 1599443463 हजार रुपये रहा। कुल आगत में उपभुक्त सामग्री का अंश 87.8 प्रतिशत रहा तथा शेष 12.2 प्रतिशत की धनराशि ईंधन व आगत की अन्य मदों पर व्यय की गयी। आगत मूल्यों में परिभाषित मदों के अन्तर्गत सबसे ज्यादा 471340052 हजार रुपये की धनराशि जनपद गौतमबुद्ध नगर में, तदुपरान्त 220326219 हजार रुपये व्यय के

साथ जनपद गाजियाबाद द्वितीय स्थान पर रहा तथा 219725468 हजार रुपये की धनराशि आगत मदों पर व्यय के साथ जनपद मथुरा प्रदेश में तृतीय स्थान पर रहा।

उपभुक्त सामग्री के मूल्य के अन्तर्गत प्रदेश के जनपदों की आन्तरिक समीक्षा से ज्ञात होता है कि संदर्भित वर्ष में जनपद गौतमबुद्ध नगर, मथुरा एवं गाजियाबाद क्रमशः प्रथम, द्वितीय एवं तृतीय स्थान पर रहे जिसमें क्रमशः 378694207, 207815134 एवं 198654154 हजार रुपये की धनराशि उपभुक्त सामग्री पर व्यय की गयी है।

विगत तीन वर्षों की प्रदेश स्तर पर समीक्षा में आगत एवं उपभुक्त सामग्री के उपभोग में निरन्तर वृद्धि की प्रवृत्ति परिलक्षित हुई (तालिका 4.5)।

तालिका 4.5 कुल आगत एवं उपभुक्त सामग्री के मूल्य का जनपदवार वितरण

(मूल्य हजार रुपये में)

क्र. सं.	जनपद	कुल आगत	प्रतिशत	उपभुक्त सामग्री	प्रतिशत	उपभुक्त सामग्री का कुल आगत में प्रतिशत	वर्ष 2011-12 के सापेक्ष प्रतिशत वृद्धि
1	2	3	4	5	6	7	8
1	सहारनपुर	45182532	1.4	40851295	1.5	90.4	14.1
2	मुजफ्फरनगर	108141298	3.3	97816298	3.7	90.5	-11.6
3	शामली***	715945	0.0	632500	0.0	88.3	***
4	बिजनौर	42371382	1.3	38159931	1.4	90.1	27.3
5	मुरादाबाद	46242735	1.4	39374940	1.5	85.1	20.0
6	रामपुर	21348014	0.7	19461200	0.7	91.2	5.4
7	ज्योतिबाफूले नगर	40783251	1.3	38468439	1.5	94.3	14.9
8	सम्भल***	1570820	0.0	1459154	0.1	92.9	***
9	मेरठ	74828622	2.3	56481717	2.1	75.5	-4.2
10	बागपत	8701946	0.3	7208388	0.3	82.8	-0.1
11	गाजियाबाद	322274630	9.9	267172195	10.1	82.9	-0.6
12	गौतमबुद्ध नगर	671599796	20.6	503937942	19.1	75.0	9.7
13	बुलन्दशहर	91733969	2.8	73935597	2.8	80.6	6.9
14	हापुड़***	358499	0.0	178241	0.0	49.7	***
15	मथुरा	405091979	12.5	396669161	15.0	97.9	7.4
16	आगरा	56293083	1.7	44655291	1.7	79.3	13.7
17	फिरोजाबाद	16206728	0.5	14652961	0.6	90.4	-7.4
18	मैनपुरी	1349094	0.0	1157283	0.0	85.8	16.4
19	बदायूँ	16503051	0.5	15193471	0.6	92.1	24.9
20	बरेली	76895276	2.4	53011656	2.0	68.9	13.4
21	पीलीभीत	14903557	0.5	14256808	0.5	95.7	34.5
22	शाहजहाँपुर	57937807	1.8	54576172	2.1	94.2	56.1
23	खीरी	41549649	1.3	39063420	1.5	94.0	23.2
24	सीतापुर	19836263	0.6	17439605	0.7	87.9	4.0
25	हरदोई	11474972	0.4	10898513	0.4	95.0	38.2
26	उन्नाव	81799812	2.5	40388415	1.5	49.4	-10.3
27	लखनऊ	153895159	4.7	117800318	4.5	76.5	3.7

क्र. सं.	जनपद	कुल आगत	प्रतिशत	उपभुक्त सामग्री	प्रतिशत	उपभुक्त सामग्री का कुल आगत में प्रतिशत	वर्ष 2011-12 के सापेक्ष प्रतिशत वृद्धि
1	2	3	4	5	6	7	8
28	रायबरेली	5947695	0.2	4961954	0.2	83.4	12.7
29	फर्रुखाबाद	1578113	0.0	1376997	0.1	87.3	27.2
30	कन्नौज	2975782	0.1	2091788	0.1	70.3	18.8
31	इटावा	2354031	0.1	2224388	0.1	94.5	341.6
32	औरैया	25149494	0.8	24068822	0.9	95.7	14.9
33	कानपुर देहात	76450465	2.3	67095059	2.5	87.8	29.7
34	कानपुर नगर	184091602	5.7	112620582	4.3	61.2	59.9
35	जालौन	3402861	0.1	2942308	0.1	86.5	35.5
36	झोंसी	22756333	0.7	18656403	0.7	82.0	51.1
37	ललितपुर	88620	0.0	61529	0.0	69.4	193.6
38	हमीरपुर	5992105	0.2	5121077	0.2	85.5	-10.3
39	महोबा	75981	0.0	60812	0.0	80.0	-52.1
40	बोंदा	1960883	0.1	1806613	0.1	92.1	13.7
41	चित्रकूट**	**	**	**	**	**	**
42	फतेहपुर	29819540	0.9	27217068	1.0	91.3	-8.4
43	प्रतापगढ़	46071	0.0	27792	0.0	60.3	-13.0
44	कौशाम्बी	302541	0.0	272671	0.0	90.1	-15.1
45	इलाहाबाद	54687935	1.7	48898214	1.8	89.4	-23.0
46	बाराबंकी	20839156	0.6	17605381	0.7	84.5	14.7
47	फैजाबाद	13964753	0.4	10141239	0.4	72.6	-2.8
48	अम्बेडकर नगर	5569142	0.2	5325827	0.2	95.6	9.7
49	सुल्तानपुर	38255099	1.2	26550905	1.0	69.4	62.0
50	अमेठी**	**	**	**	**	**	**
51	बहराइच	9476452	0.3	7559732	0.3	79.8	18.4
52	श्रावस्ती**	**	**	**	**	**	**
53	बलरामपुर	11916531	0.4	10697527	0.4	89.8	25.9
54	गोण्डा	13450711	0.4	12753184	0.5	94.8	42.0
55	सिद्धार्थनगर	*	*	*	*	*	*
56	बस्ती	3670023	0.1	3306209	0.1	90.1	33.1
57	सन्तकबीर नगर	4439779	0.1	2960331	0.1	66.7	57.6
58	महाराजगंज	6644581	0.2	1908654	0.1	28.7	38.4
59	गोरखपुर	24151223	0.7	21865126	0.8	90.5	31.3
60	कुशीनगर	8653327	0.3	8151708	0.3	94.2	16.8
61	देवरिया	1494592	0.0	1349570	0.1	90.3	64.5
62	आजमगढ़	53095	0.0	37003	0.0	69.7	-11.4
63	मऊ	1058625	0.0	923081	0.0	87.2	21.5
64	बलिया	124901	0.0	84293	0.0	67.5	77.1
65	जौनपुर	33344885	1.0	18478973	0.7	55.4	-22.2
66	गाजीपुर	3870879	0.1	3440451	0.1	88.9	28.9

क्र. सं.	जनपद	कुल आगत	प्रतिशत	उपभुक्त सामग्री	प्रतिशत	उपभुक्त सामग्री का कुल आगत में प्रतिशत	वर्ष 2011-12 के सापेक्ष प्रतिशत वृद्धि
1	2	3	4	5	6	7	8
67	चन्दौली	24548437	0.8	15413372	0.6	62.8	-52.8
68	वाराणसी	16342379	0.5	9846750	0.4	60.3	26.4
69	सन्तरविदास नगर	6514003	0.2	3286102	0.1	50.4	55.0
70	मिर्जापुर	12174012	0.4	7776354	0.3	63.9	-11.0
71	सोनभद्र	52672743	1.6	49279496	1.9	93.6	0.6
72	अलीगढ़	75877137	2.3	65435279	2.5	86.2	70.2
73	महामाया नगर	7673859	0.2	6403975	0.2	83.5	-2.9
74	एटा	9214580	0.3	8830622	0.3	95.8	6.0
75	कासगंज**	**	**	**	**	**	**
उत्तर प्रदेश		3253264825	100.0	2643816132	100.0	81.3	9.3

नोट:-* चयनित प्रतिदर्श कारखानों की सूची सम्मिलित नहीं।

** जनपद बाँदा, बहराइच, सुल्तानपुर एवं एटा में सम्मिलित।

*** नव-सृजित जनपद।

कुल आगत एवं उपभुक्त सामग्री के मूल्य का जनपदवार वितरण

(मूल्य हजार रुपये में)

क्र.सं.	जनपद	2011-12		2010-11		2009-10	
		कुल आगत	उपभुक्त सामग्री	कुल आगत	उपभुक्त सामग्री	कुल आगत	उपभुक्त सामग्री
1	2	3	4	5	6	7	8
1	सहारनपुर	40857102	35818342	37226009	33580795	28768792	24973838
2	मुजफ्फरनगर	130614632	110625459	57435898	54024901	55340371	53627020
3	बिजनौर	33352311	29964872	30317353	28074300	22173919	20880338
4	मुरादाबाद	41039230	32806454	43845790	36331943	28649722	26561620
5	रामपुर	19632439	18468356	18062112	16795499	14902646	14018142
6	ज्योतिबाफूले नगर	35995488	33480104	30412648	27912420	23504411	20907699
7	मेरठ	77179292	58973797	63371596	47112390	55178619	47809473
8	बागपत	8680364	7217778	6845407	5475774	6156765	5397372
9	गाजियाबाद	320446795	268830787	225232872	191414700	220326219	198654154
10	गौतमबुद्ध नगर	584479808	459366066	677956550	481042733	471340052	378694207
11	बुलन्दशहर	79281898	69188096	44896013	39143223	40549176	37857271

वर्ष		2011-12		2010-11		2009-10	
क्र.सं.	जनपद	कुल आगत	उपभुक्त सामग्री	कुल आगत	उपभुक्त सामग्री	कुल आगत	उपभुक्त सामग्री
12	मथुरा	388250986	369402833	301342529	281481079	219725468	207815134
13	आगरा	51443581	39260248	41334931	33134170	37236563	31358312
14	फिरोजाबाद	18132308	15818979	16779073	14888687	6577161	5901354
15	मैनपुरी	1109541	994409	1072084	973017	353346	319779
16	बदायूँ	13461311	12168165	10045264	9037738	9129409	8670123
17	बरेली	55265187	46753194	66529933	52361163	33879513	32228758
18	पीलीभीत	11213095	10602059	8537104	8136211	8439892	8098295
19	शाहजहाँपुर	38468557	34970135	28237777	25876156	17251600	16533084
20	खीरी	34110911	31699124	22744970	21394063	23379068	22604278
21	सीतापुर	19389582	16772466	15020630	12583654	13382641	12466124
22	हरदोई	8270146	7883647	6319551	5842911	5260290	4734309
23	उन्नाव	68126286	45029969	46039872	36144826	20899861	18864967
24	लखनऊ	149128464	113551164	77960171	58573545	54439478	46951015
25	रायबरेली	5785850	4404433	5772537	4777309	4849285	4282075
26	फर्रुखाबाद	1267349	1082667	1593809	1302253	1123509	974950
27	कन्नौज	2245625	1761405	2037271	1428224	1742107	1278228
28	इटावा	577175	503663	796657	658098	750572	673438
29	औरैया	22084446	20951307	18748767	17795882	18416317	17917409
30	कानपुर देहात	56475595	51727261	42644164	38431196	32691193	29250075
31	कानपुर नगर	109342469	70415757	93873182	68615995	64388003	54098978
32	जालौन	3133525	2171751	3548123	3429318	5389213	5018770
33	झोंसी	16209992	12347841	15271566	11782261	10034128	6599179
34	ललितपुर	47851	20959	21762	19557	409166	15677
35	हमीरपुर	6841458	5710228	5286614	4465874	3456597	3358453
36	महोबा	140492	126931	18177	15060	77075	37726
37	बाँदा	1694467	1588581	1615992	1353814	1326152	1296325
38	चित्रकूट	**	**	**	**	**	**
39	फतेहपुर	32413880	29725083	25553173	24314231	18172814	17600253

वर्ष		2011-12		2010-11		2009-10	
क्र.सं.	जनपद	कुल आगत	उपभुक्त सामग्री	कुल आगत	उपभुक्त सामग्री	कुल आगत	उपभुक्त सामग्री
40	प्रतापगढ़	45726	31948	36453	32026	35228	30808
41	कौशाम्बी	343985	321265	358705	324785	74607	69515
42	इलाहाबाद	73919723	63463623	43211718	39777026	44629731	35160189
43	बाराबंकी	18399095	15344974	17099503	13931315	10261475	9445847
44	फैजाबाद	13993081	10435735	9334793	6640646	5691178	5114642
45	अम्बेडकर नगर	5148513	4853122	4794026	4340613	7998665	7138320
46	सुल्तानपुर	21024521	14843055	12378428	11227476	10689947	9873793
47	अमेठी	1925674	1546205	1171367	1099762	***	***
48	बहराइच	7640371	6385484	8619088	7295195	6970239	6081368
49	श्रावस्ती	*	*	**	**	*	*
50	बलरामपुर	8987067	8499601	6409586	6041289	6374073	6072414
51	गोण्डा	9356311	8978108	7677109	6835490	6539565	6356644
52	सिद्धार्थनगर	*	*	*	*	*	*
53	बस्ती	3042674	2484845	1794108	1521553	1690437	1615170
54	सन्तकबीर नगर	2532208	1878889	1681955	1609037	973577	932635
55	महाराजगंज	5033958	1379319	1789565	877783	1194700	1128210
56	गोरखपुर	20641856	16656144	21408536	19328483	16403547	14009681
57	कुशीनगर	7510700	6979191	4984465	4715177	3493226	3221507
58	देवरिया	945982	820263	602533	567639	573964	550647
59	आजमगढ़	49363	41770	51777	42213	46884	44870
60	मऊ	819235	759978	594581	555465	454369	430381
61	बलिया	54347	47583	50516	44972	61112	52778
62	जौनपुर	37754164	23765506	30511419	28711787	17679384	14478058
63	गाजीपुर	3357014	2668839	987670	788109	617321	587897
64	चन्दौली	38136269	32637201	7245498	6499315	7559368	6559844
65	वाराणसी	15246502	7792862	16634935	8206543	8063773	5941801
66	सन्तरविदास नगर	3476000	2120195	4424085	1860849	4308909	2918049

वर्ष		2011-12		2010-11		2009-10	
क्र.सं.	जनपद	कुल आगत	उपभुक्त सामग्री	कुल आगत	उपभुक्त सामग्री	कुल आगत	उपभुक्त सामग्री
67	मिर्जापुर	15851123	8740054	15551820	10431320	8264947	7022827
68	सोनभद्र	52052270	48965547	38914651	36521980	35731435	33816884
69	अलीगढ़	44486555	38438653	31497553	24291479	25722007	22620048
70	महामाया नगर	7473191	6592920	4830083	4116403	4116374	3617517
71	एटा	4032916	3906356	3122951	2944289	6498061	6222917
72	कासगंज	4536579	4420931	5565135	5350923	***	***
उत्तर प्रदेश		2914006461	2417984536	239768254 3	195625591 2	182238921 6	159944346 3

नोट:- * चयनित प्रतिदर्श कारखानों की सूची में सम्मिलित नहीं।

** जनपद बाँदा, बहराइच में सम्मिलित।

*** नव-सृजित जनपद।

4.6 निर्गत

आलोच्य वर्ष 2012-13 में प्रदेश में समस्त कार्यरत कारखानों का निर्गत मूल्य 3839136753 हजार रुपये रहा। अन्तर्जनपदीय आंकड़ों के विस्तृत विश्लेषण से विदित होता है कि प्रदेश में निर्गत मूल्य के अन्तर्गत जनपद गौतमबुद्ध नगर, मथुरा व गाजियाबाद का स्थान क्रमशः प्रथम, द्वितीय व तृतीय रहा, जिनका प्रतिशत क्रमशः 20.6 10.7 व 9.8 परिलक्षित हुआ। इस सन्दर्भ में 52 जनपद ऐसे भी रहे जिनमें 1.0 प्रतिशत से कम निर्गत मूल्य पाया गया। आलोच्य वर्ष 2012-13 में गत वर्ष 2011-12 के सापेक्ष निर्गत मूल्य की जनपदवार आन्तरिक विवेचना से विदित होता है कि सबसे अधिक वृद्धि जनपद इटावा में 282.0 प्रतिशत तत्पश्चात जनपद बदायूँ में 265.3 प्रतिशत आँकी गयी। गत वर्ष के सापेक्ष निर्गत मूल्य में 21 जनपदों में नकारात्मक वृद्धि तथा शेष जनपदों में सकारात्मक वृद्धि की प्रवृत्ति रही। जनपदों के निर्गत मूल्य में इस प्रकार की कमी/वृद्धि सामान्यतया प्रतिदर्श कारखानों की संख्या में कमी अथवा वृद्धि होने के कारण ही पायी गयी है।

प्रदेश में समस्त कार्यरत कारखानों का निर्गत मूल्य वर्ष 2009-10 में 2373122045 हजार रुपये, वर्ष 2010-11 में 2980341528 हजार रुपये तथा वर्ष 2011-12 में 3513241513 हजार रुपये रहा। आंकड़ों के विश्लेषण से विदित होता है कि गत वर्षों में लगातार निर्गत मूल्य में क्रमिक वृद्धि परिलक्षित हुई है। गत वर्ष 2008-09 के सापेक्ष वर्ष 2009-10 में 23.2 प्रतिशत वर्ष 2009-10 के सापेक्ष वर्ष 2010-11 में 25.6 प्रतिशत वर्ष 2010-11 के सापेक्ष वर्ष 2011-12 में 17.9 प्रतिशत तथा वर्ष 2011-12 के सापेक्ष वर्ष 2012-13 में 9.3 प्रतिशत की वृद्धि परिलक्षित हुई।

वर्ष 2011-12 में सबसे अधिक वृद्धि जनपद महोबा में 949.9 प्रतिशत तत्पश्चात जनपद गाजीपुर में 299.3 प्रतिशत आँकी गयी। गत वर्ष 2010-11 के सापेक्ष वर्ष 2011-12 में 54 जनपदों में सकारात्मक तथा 18 जनपदों में नकारात्मक वृद्धि की प्रवृत्ति रही।

वर्ष 2010-11 में सबसे अधिक वृद्धि जनपद कौशाम्बी में 328.8 प्रतिशत तत्पश्चात जनपद फिरोजाबाद में 187.2 प्रतिशत आँकी गयी। गत वर्ष 2009-10 के सापेक्ष वर्ष 2010-11 में 48 जनपदों में सकारात्मक तथा 19 जनपदों में नकारात्मक वृद्धि की प्रवृत्ति रही।

वर्ष 2009-10 में सबसे अधिक वृद्धि जनपद ललितपुर में 1144.6 प्रतिशत तत्पश्चात जनपद अम्बेडकर नगर में 242.0 प्रतिशत आँकी गयी। गत वर्ष 2008-09 के सापेक्ष वर्ष 2009-10 में 49 जनपदों में सकारात्मक तथा शेष 16 जनपदों में नकारात्मक वृद्धि की प्रवृत्ति रही।

जनपदों के निर्गत मूल्य में इस प्रकार की कमी/वृद्धि सामान्यतः प्रतिदर्श कारखानों की संख्या में कमी अथवा वृद्धि होने के कारण ही पायी गयी है (तालिका 4.6)।

तालिका 4.6 निर्गत मूल्य का जनपदवार विवरण

(मूल्य हजार ₹0 में)

क्र.सं.	जनपद	निर्गत मूल्य	प्रतिशत	वर्ष 2011-12 के सापेक्ष प्रतिशत वृद्धि
1	2	3	4	5
1	सहारनपुर	75376372	2.0	6.3
2	मुजफ्फरनगर	119818919	3.1	-9.9
3	शामली***	772330	0.0	***
4	बिजनौर	48035355	1.3	26.8
5	मुरादाबाद	59448201	1.5	-5.2
6	रामपुर	27370567	0.7	18.6
7	ज्योतिबाफूले नगर	52218352	1.4	17.0
8	सम्भल***	2066650	0.1	***
9	मेरठ	85717272	2.2	-3.2
10	बागपत	9237567	0.2	2.4
11	गाजियाबाद	375708529	9.8	-4.1
12	गौतमबुद्ध नगर	792510196	20.6	13.9
13	बुलन्दशहर	100600657	2.6	16.0
14	हापुड़***	443635	0.0	***
15	मथुरा	412223186	10.7	3.5
16	आगरा	71404000	1.9	3.0
17	फिरोजाबाद	21123714	0.6	1.2
18	मैनपुरी	1513471	0.0	-1.4
19	बदायूँ	20825183	0.5	265.3
20	बरेली	87624527	2.3	26.7
21	पीलीभीत	15913794	0.4	35.3
22	शाहजहाँपुर	80924791	2.1	58.3
23	खीरी	44426470	1.2	20.0
24	सीतापुर	21990631	0.6	-26.8

क्र. सं.	जनपद	निर्गत मूल्य	प्रतिशत	वर्ष 2011-12 के सापेक्ष प्रतिशत वृद्धि
1	2	3	4	5
25	हरदोई	11778285	0.3	30.5
26	उन्नाव	86160755	2.2	16.9
27	लखनऊ	243312994	6.3	1.7
28	रायबरेली	6743440	0.2	-0.8
29	फर्रुखाबाद	1879345	0.0	15.8
30	कन्नौज	5297017	0.1	60.5
31	इटावा	2789080	0.1	282.0
32	औरैया	47856228	1.2	16.6
33	कानपुर देहात	84103635	2.2	3.8
34	कानपुर नगर	206352886	5.4	64.0
35	जालौन	3940915	0.1	-7.7
36	झोंसी	27378393	0.7	22.7
37	ललितपुर	117422	0.0	68.5
38	हमीरपुर	6705969	0.2	-19.4
39	महोबा	119056	0.0	-42.1
40	बौदा	2024405	0.1	10.3
41	चित्रकूट	**	**	**
42	फतेहपुर	33874574	0.9	-7.5
43	प्रतापगढ़	65721	0.0	-17.5
44	कौशाम्बी	459819	0.0	-1.9
45	इलाहाबाद	70149494	1.8	-23.4
46	बाराबंकी	22104238	0.6	14.2
47	फैजाबाद	15713877	0.4	-0.5
48	अम्बेडकर नगर	6627550	0.2	6.7
49	सुल्तानपुर	43519225	1.1	-12.3
50	अमेठी**	**	**	**
51	बहराइच	9870596	0.3	27.9
52	श्रावस्ती**	**	**	**
53	बलरामपुर	13583236	0.4	42.9
54	गोण्डा	15698716	0.4	51.6
55	सिद्धार्थनगर*	*	*	*
56	बस्ती	4149549	0.1	28.6
57	सन्तकबीर नगर	6209511	0.2	105.4
58	महाराजगंज	6892452	0.2	36.1
59	गोरखपुर	26992852	0.7	24.5
60	कुशीनगर	9724615	0.3	35.3
61	देवरिया	1633917	0.0	83.9
62	आजमगढ़	64934	0.0	-31.6
63	मऊ	1002700	0.0	36.4
64	बलिया	87911	0.0	101.0
65	जौनपुर	35127276	0.9	-12.6
66	गाजीपुर	4445144	0.1	9.0
67	चन्दौली	27800321	0.7	17.6
68	वाराणसी	19086737	0.5	-46.1
69	सन्तरविदास नगर	9980777	0.3	139.5
70	मिर्जापुर	17969724	0.5	7.1

क्र.सं.	जनपद	निर्गत मूल्य	प्रतिशत	वर्ष 2011-12 के सापेक्ष प्रतिशत वृद्धि
1	2	3	4	5
71	सोनभद्र	69699974	1.8	-10.5
72	अलीगढ़	83870093	2.2	85.3
73	महामाया नगर	8954667	0.2	6.1
74	एटा	9922359	0.3	-0.9
75	कासगंज**	**	**	**
उत्तर प्रदेश		3839136753	100.0	9.3

नोट:- * चयनित प्रतिदर्श कारखानों की सूची में सम्मिलित नहीं।

** जनपद बॉदा, बहराइच, सुल्तानपुर एवं एटा में सम्मिलित।

*** नव-सृजित जनपद।

निर्गत मूल्य का जनपदवार वितरण

(मूल्य हजार रूपये

में)

क्र.सं.	जनपद	वर्ष 2011-12	वर्ष 2010-11	वर्ष 2009-10
1	2	3	4	5
1	सहारनपुर	70923930	59548129	53364042
2	मुजफ्फरनगर	132911042	70292881	62856655
3	बिजनौर	37893116	33450143	26011106
4	मुरादाबाद	62688873	48388623	36526101
5	रामपुर	23075313	19437003	21215492
6	ज्योतिबाफूले नगर	44618102	42634936	34224439
7	मेरठ	88577206	65701048	75259887
8	बागपत	9025165	7610033	7270034
9	गाजियाबाद	391830483	267120858	289629964
10	गौतमबुद्ध नगर	695740358	849317182	572602717
11	बुलन्दशहर	86739023	53892885	47175113
12	मथुरा	398454266	323941333	230793719
13	आगरा	69309444	47736309	49625570
14	फिरोजाबाद	20871942	29050451	10113863
15	मैनपुरी	1535607	1161195	475761
16	बदायूँ	5701525	18878539	12919715
17	बरेली	69138289	66115565	53919197
18	पीलीभीत	11758256	9514133	9846067

क्र.सं.	जनपद	वर्ष 2011-12	वर्ष 2010-11	वर्ष 2009-10
1	2	3	4	5
19	शाहजहाँपुर	51133677	43297258	22803827
20	खीरी	37009225	34114822	33066436
21	सीतापुर	30033035	22935481	15557186
22	हरदोई	9026552	6106913	6782608
23	उन्नाव	73680257	53349036	25205767
24	लखनऊ	239147199	106058971	82991391
25	रायबरेली	6798961	17443971	9198307
26	फर्रुखाबाद	1622744	2004974	1430802
27	कन्नौज	3300715	3428546	2251116
28	इटावा	730083	905894	808987
29	औरैया	41031862	35929983	36802004
30	कानपुर देहात	81022985	51681421	40283002
31	कानपुर नगर	125791315	131828197	97537459
32	जालौन	4271570	4342973	6500963
33	झाँसी	22312363	22342550	17066565
34	ललितपुर	69679	151817	452439
35	हमीरपुर	8316663	5215103	4875125
36	महोबा	205597	19582	96225
37	बौदा	1836004	1686775	1342161
38	चित्रकूट	**	**	**
39	फतेहपुर	36617330	33577164	22332988
40	प्रतापगढ़	79633	60801	56440
41	कौशाम्बी	468552	578173	134831
42	इलाहाबाद	91541240	72447926	69698824
43	बाराबंकी	19353316	16865866	11991145
44	फैजाबाद	15799833	10781654	13831679
45	अम्बेडकर नगर	6213130	6426123	16436775
46	सुल्तानपुर	47060288	14844580	13614596
47	अमेठी	2589554	3219268	***
48	बहराइच	7714777	8587894	7252762

क्र.सं.	जनपद	वर्ष 2011-12	वर्ष 2010-11	वर्ष 2009-10
1	2	3	4	5
49	श्रावस्ती	*	**	*
50	बलरामपुर	9506635	7319465	7076533
51	गोण्डा	10358464	8334323	7353369
52	सिद्धार्थनगर	*	*	*
53	बस्ती	3225654	1947608	1745832
54	सन्तकबीर नगर	3023760	1883095	1234535
55	महाराजगंज	5064485	1905670	1730226
56	गोरखपुर	21685990	42140529	18557330
57	कुशीनगर	7187247	5204702	3842575
58	देवरिया	888608	700915	610934
59	आजमगढ़	94981	82743	159754
60	मऊ	735203	584402	464272
61	बलिया	43742	47137	69055
62	जौनपुर	40209410	31854586	21530677
63	गाजीपुर	4079915	1021837	1120170
64	चन्दौली	23644860	9925543	8888558
65	वाराणसी	35383872	12035459	12633032
66	सन्तरविदास नगर	4167248	5557439	5033162
67	मिर्जापुर	16778506	13753849	13428041
68	सोनभद्र	77868079	66577256	57210777
69	अलीगढ़	45272292	31769843	40999531
70	महामाया नगर	8438240	5603554	8116687
71	एटा	5229913	4290142	7085143
72	कासगंज	4784330	3776469	***
उत्तर प्रदेश		3513241513	2980341528	2373122045

नोट:- * चयनित प्रतिदर्श कारखानों की सूची में सम्मिलित नहीं।

** जनपद बाँदा एवं बहराइच में सम्मिलित।

*** नव-सृजित जनपद।

4.7 शुद्ध आवर्धित मूल्य:

प्रदेश में समस्त कार्यरत कारखानों के अन्तर्गत आलोच्य वर्ष 2012-13 में औद्योगिक प्रगति का सर्वाधिक महत्वपूर्ण मद शुद्ध आवर्धित मूल्य 503322285 हजार रुपये रहा। शुद्ध आवर्धित मूल्य के अन्तर्जनपदीय विश्लेषण से यह ज्ञात होता है कि प्रदेश में सर्वाधिक 99658196 हजार रुपये (19.8 प्रतिशत) शुद्ध आवर्धित मूल्य जनपद गौतमबुद्ध नगर में रहा। तदुपरान्त जनपद लखनऊ व गाजियाबाद में 87432750 व 45787315 हजार रुपये (17.4 व 9.1 प्रतिशत), परिलक्षित हुआ। प्रदेश के 51 जनपदों में शुद्ध आवर्धित मूल्य 1.0 प्रतिशत से कम पाया गया। आलोच्य वर्ष 2012-13 में गत वर्ष 2011-12 के सापेक्ष शुद्ध आवर्धित मूल्य की आन्तरिक विवेचना से ज्ञात होता है कि प्रदेश के 38 जनपदों में नकारात्मक वृद्धि तथा शेष जनपदों में सकारात्मक परिलक्षित हुई।

वर्ष 2011-12 में शुद्ध आवर्धित मूल्य 526632506 हजार रुपये रहा। जिसमें गत वर्ष 2010-11 के सापेक्ष 3.0 प्रतिशत की वृद्धि आँकी गयी। जनपदवार शुद्ध आवर्धित मूल्य की आन्तरिक विवेचना से ज्ञात होता है कि प्रदेश के 39 जनपदों में नकारात्मक वृद्धि तथा शेष जनपदों में सकारात्मक वृद्धि परिलक्षित हुई। वर्ष 2011-12 में प्रदेश में सर्वाधिक शुद्ध आवर्धित मूल्य 90902342 हजार रुपये जनपद गौतमबुद्ध नगर में तदुपरान्त जनपद लखनऊ में 88354534 हजार रुपये तथा 64517009 हजार रुपये जनपद गाजियाबाद प्रदेश में तृतीय स्थान पर रहा।

वर्ष 2010-11 में कुल शुद्ध आवर्धित मूल्य 511273649 हजार रुपये रहा जिसमें गत वर्ष 2009-10 के सापेक्ष 2.3 प्रतिशत की वृद्धि आँकी गयी। जनपदवार शुद्ध आवर्धित मूल्य की आन्तरिक विवेचना से ज्ञात होता है कि प्रदेश के 37 जनपदों में नकारात्मक वृद्धि तथा शेष जनपदों में सकारात्मक वृद्धि परिलक्षित हुई। वर्ष 2010-11 में प्रदेश में सर्वाधिक शुद्ध आवर्धित मूल्य 146834221 हजार रुपये गौतमबुद्धनगर में तदुपरान्त जनपद गाजियाबाद में 36336113 हजार रुपये तथा 36194465 हजार रुपये जनपद कानपुर नगर प्रदेश में तृतीय स्थान पर रहा।

वर्ष 2009-10 में कुल शुद्ध आवर्धित मूल्य 499887080 हजार रुपये रहा जिसमें गत वर्ष 2008-09 के सापेक्ष 63.5 प्रतिशत की वृद्धि आँकी गयी। जनपदवार शुद्ध आवर्धित मूल्य की आन्तरिक विवेचना से ज्ञात होता है कि प्रदेश के 23 जनपदों में नकारात्मक वृद्धि तथा शेष जनपदों में सकारात्मक वृद्धि परिलक्षित हुई। प्रदेश में सर्वाधिक शुद्ध आवर्धित मूल्य 82635966 हजार रुपये जनपद गौतमबुद्धनगर में रहा तदुपरान्त 65911223 हजार रुपये जनपद गाजियाबाद में रहा तथा 32390196 हजार रुपये के साथ जनपद कानपुर नगर प्रदेश में तृतीय स्थान पर रहा।

गत वर्षों के आंकड़ों की विवेचना से ज्ञात होता है कि विगत वर्षों में प्रदेश के शुद्ध आवर्धित मूल्य में लगातार वृद्धि की प्रवृत्ति पायी गयी है (तालिका 4.7)।

तालिका 4.7 शुद्ध आवर्धित मूल्य का जनपदवार वितरण

(मूल्य हजार रुपये में)

क्र.सं.	जनपद	शुद्ध आवर्धित मूल्य	प्रतिशत	वर्ष 2011-12 के सापेक्ष प्रतिशत वृद्धि
1	2	3	4	5
1	सहारनपुर	28388641	5.6	0.0
2	मुजफ्फरनगर	8808569	1.8	-11.2
3	शामली***	47335	0.0	***
4	बिजनौर	4543626	0.9	0.3
5	मुरादाबाद	11909817	2.4	-0.4
6	रामपुर	5132958	1.0	1.0
7	ज्योतिबाफूले नगर	9902073	2.0	0.3
8	सम्भल***	473492	0.1	***
9	मेरठ	8956677	1.8	-0.1
10	बागपत	348887	0.1	1.1
11	गाजियाबाद	45787315	9.1	-0.3
12	गौतमबुद्ध नगर	99658196	19.8	0.1
13	बुलन्दशहर	7141335	1.4	0.2
14	हापुड़***	74363	0.0	***
15	मथुरा	1937229	0.4	-0.7
16	आगरा	13967428	2.8	-0.2
17	फिरोजाबाद	4331501	0.9	1.1
18	मैनपुरी	143158	0.0	-0.6
19	बदायूँ	3118663	0.6	-1.3
20	बरेली	9180590	1.8	-0.3
21	पीलीभीत	372351	0.1	1.9
22	शाहजहाँपुर	18630796	3.7	0.9
23	खीरी	1227875	0.2	-0.2
24	सीतापुर	1553976	0.3	-0.8
25	हरदोई	-255643	-0.1	-1.7
26	उन्नाव	3231306	0.6	-0.3
27	लखनऊ	87432750	17.4	0.0
28	रायबरेली	667497	0.1	-0.2
29	फर्रुखाबाद	281627	0.1	-0.1
30	कन्नौज	2242430	0.4	1.3
31	इटावा	378818	0.1	2.4
32	औरैया	20816823	4.1	0.2
33	कानपुर देहात	6651306	1.3	-0.7
34	कानपुर नगर	19622595	3.9	0.3
35	जालौन	499509	0.1	-0.5
36	झाँसी	4264645	0.8	-0.3
37	ललितपुर	13096	0.0	-0.4
38	हमीरपुर	644065	0.1	-0.5
39	महोबा	39410	0.0	0.2
40	बोंदा	50866	0.0	-0.6
41	चित्रकूट	**	**	**
42	फतेहपुर	3278755	0.7	0.0
43	प्रतापगढ़	15859	0.0	-0.5

क्र. सं.	जनपद	शुद्ध आवर्धित मूल्य	प्रतिशत	वर्ष 2011-12 के सापेक्ष प्रतिशत वृद्धि
1	2	3	4	5
44	कौराम्बी	150189	0.0	0.3
45	इलाहाबाद	13678492	2.7	-0.1
46	बाराबंकी	781253	0.2	0.4
47	फैजाबाद	1407656	0.3	0.0
48	अम्बेडकर नगर	906421	0.2	0.0
49	सुल्तानपुर	4680768	0.9	-0.8
50	अमेठी**	**	**	**
51	बहराइच	272695	0.1	-6.5
52	श्रावस्ती**	**	**	**
53	बलरामपुर	963544	0.2	9.4
54	गोण्डा	1600134	0.3	2.0
55	सिद्धार्थनगर*	*	*	*
56	बस्ती	129500	0.0	-1.4
57	सन्तकबीर नगर	1648911	0.3	3.1
58	महाराजगंज	182448	0.0	-6.3
59	गोरखपुर	2118385	0.4	5.8
60	कुशीनगर	767523	0.2	-2.1
61	देवरिया	71913	0.0	-1.6
62	आजमगढ़	8199	0.0	-0.8
63	मऊ	-67645	0.0	-0.3
64	बलिया	-38799	0.0	2.1
65	जौनपुर	1426616	0.3	-0.4
66	गाजीपुर	475857	0.1	-0.2
67	चन्दौली	3044809	0.6	-1.2
68	वाराणसी	2424220	0.5	-0.9
69	सन्तरविदास नगर	3278450	0.7	4.5
70	मिर्जापुर	5298380	1.1	8.8
71	सोनभद्र	14344085	2.8	-0.4
72	अलीगढ़	6564713	1.3	-21.2
73	महामाया नगर	1098991	0.2	0.5
74	एटा	592012	0.1	-0.6
75	कासगंज**	**	**	**
उत्तर प्रदेश		503322285	100.0	4.4

नोट:- * चयनित प्रतिदर्श कारखानों की सूची में सम्मिलित नहीं।

** जनपद बाँदा, बहराइच सुल्तानपुर व एटा में सम्मिलित।

*** नव-सृजित जनपद।

५

शुद्ध आवर्द्धित मूल्य का जनपदवार वितरण

(मूल्य हजार रुपये में)

क्र.सं.	जनपद	वर्ष 2011-12	वर्ष 2010-11	वर्ष 2009-10
1	2	3	4	5
1	सहारनपुर	28632267	20974638	23320360
2	मुजफ्फरनगर	-860227	10969162	6181957
3	शामली***	***	***	***
4	बिजनौर	3484118	2170834	2936758
5	मुरादाबाद	20502309	3214275	6856803
6	रामपुर	2606907	477123	5713580
7	ज्योतिबाफूले नगर	7782532	10898864	9524486
8	सम्भल***	***	***	***
9	मेरठ	9567954	561291	19133522
10	बागपत	164734	615083	963039
11	गाजियाबाद	64517009	36336113	65911223
12	गौतमबुद्ध नगर	90902342	146834221	82635966
13	बुलन्दशहर	6101469	8128812	6174892
14	हापुड़***	***	***	***
15	मथुरा	7285270	19982923	8791051
16	आगरा	16793260	5532732	11851483
17	फिरोजाबाद	2109517	11672002	3418138
18	मैनपुरी	400564	61820	115711
19	बदायूँ	-9095135	7726850	3675229
20	बरेली	12389572	-1784439	18916958
21	पीलीभीत	128478	557255	1007246
22	शाहजहाँपुर	9841303	12321722	4081517
23	खीरी	1507259	9972350	8551255
24	सीतापुर	10140461	7409127	1710003
25	हरदोई	356356	-575520	1082493
26	उन्नाव	4430279	6062449	3929659
27	लखनऊ	88354534	26335927	27844778
28	रायबरेली	888373	11531401	4258028
29	फर्रुखाबाद	325116	379724	297639
30	कन्नौज	980068	1316218	495358
31	इटावा	112245	66774	52708
32	औरैया	17113379	15406366	16648327
33	कानपुर देहात	23713227	8473137	7252540
34	कानपुर नगर	14716866	36194465	32390196
35	जालौन	1078444	709098	1034734
36	झाँसी	5845600	6797724	6930535
37	ललितपुर	20932	111753	41070
38	हमीरपुर	1425883	-121791	1374973
39	महोबा	33841	1235	18581
40	बौदा	128859	50566	6921
41	चित्रकूट	**	**	**
42	फतेहपुर	3447742	7683700	3960511
43	प्रतापगढ़	30297	20593	15553
44	कौशाम्बी	118024	212975	60107

क्र.सं.	जनपद	वर्ष 2011-12	वर्ष 2010-11	वर्ष 2009-10
1	2	3	4	5
45	इलाहाबाद	15878384	27332221	23401263
46	बाराबंकी	540391	-651874	1480445
47	फैजाबाद	1478646	1162921	7948792
48	अम्बेडकर नगर	900226	1456908	8299708
49	सुल्तानपुर	25792086	2234341	2643545
50	अमेठी	514227	2024453	***
51	बहराइच	-49347	-160270	191217
52	श्रावस्ती	*	**	*
53	बलरामपुर	92730	493415	315237
54	गोण्डा	534625	190877	290992
55	सिद्धार्थनगर	*	*	*
56	बस्ती	-344470	-339149	-190155
57	सन्तकबीर नगर	398225	168451	226664
58	महराजगंज	-34643	39018	450746
59	गोरखपुर	309484	19918895	1654226
60	कुशीनगर	-689361	-118391	134244
61	देवरिया	-124024	31996	-36103
62	आजमगढ़	43126	28583	111662
63	मऊ	-92857	-19785	5969
64	बलिया	-12519	-4400	7768
65	जौनपुर	2249795	1154284	3770012
66	गाजीपुर	632539	13137	489335
67	चन्दौली	-14669461	2543751	1311882
68	वाराणसी	19761162	-4890167	4462517
69	सन्तरविदास नगर	598672	1025189	659113
70	मिर्जापुर	541257	-2365186	4901372
71	सोनभद्र	22575898	25113425	18926012
72	अलीगढ़	-325414	-345606	14805152
73	महामाया नगर	752446	639983	3941690
74	एटा	1158379	1142596	517887
75	कासगंज***	200276	-1835519	***
उत्तर प्रदेश		526632506	511273649	499887080

नोट:- * चयनित प्रतिदर्श कारखानों की सूची में सम्मिलित नहीं।

** जनपद बाँदा एवं बहराइच में सम्मिलित।

*** नव-सृजित जनपद।

4.8 उपभुक्त ईंधन.

उद्योगों के संचालन की अवधारणा ईंधन के उपभोग के विश्लेषण के बिना अधूरी है, इसलिए जनपदवार विवेचना में इसका उल्लेख आवश्यक है। वर्ष 2012-13 में प्रदेश के औद्योगिक कारखानों में 181072798 हजार रुपये के विविध प्रकार के ईंधनों का उपभोग किया गया। विभिन्न प्रकार के उपभुक्त ईंधनों में सर्वाधिक अंश 45.29 प्रतिशत क्रय की गयी विद्युत का रहा। ईंधन के उपभोग में पेट्रोलियम का 24.63 प्रतिशत, गैस का 12.04 प्रतिशत कोयला का 10.04 प्रतिशत तथा अन्य ईंधन का 8.0 प्रतिशत अंश पाया गया।

कोयले का सबसे अधिक 28.8 प्रतिशत जनपद सोनभद्र में तदोपरान्त 10.7 प्रतिशत उपभोग के साथ द्वितीय स्थान पर जनपद गोंडा व 9.3 प्रतिशत के साथ जनपद मुजफ्फरनगर तीसरे स्थान पर रहा। **क्रय की गयी विद्युत** के उपभोग की दृष्टि से सबसे अधिक 20.3 प्रतिशत के साथ जनपद सोनभद्र तथा दूसरे व तीसरे स्थान पर क्रमशः 13.9 प्रतिशत एवं 10.5 प्रतिशत के साथ जनपद मथुरा व गौतमबुद्ध नगर रहे, जबकि **पेट्रोलियम उत्पाद** के ईंधन के रूप में उपभोग सम्बन्धी आंकड़ों के विश्लेषण से जनपद मथुरा (25.8 प्रतिशत), गौतमबुद्ध नगर (15.9 प्रतिशत) एवं गाजियाबाद में (8.8 प्रतिशत) क्रमशः प्रथम, द्वितीय व तृतीय स्थान पर पाये गये। **गैस उत्पाद** के ईंधन के रूप में सुल्तानपुर में सबसे ज्यादा 24.9 प्रतिशत तदोपरान्त 20.1 प्रतिशत व 16.4 प्रतिशत उपभोग के साथ क्रमशः जनपद औरैया व शाहजहांपुर रहे। **अन्य ईंधन** के उपभोग के अन्तर्गत जनपद बरेली (22.6 प्रतिशत), विजनौर (10.3 प्रतिशत) एवं फिरोजाबाद (5.2 प्रतिशत) क्रमशः प्रथम, द्वितीय व तृतीय स्थान पर पाये गये। यह भी उल्लेखनीय है कि प्रदेश के समस्त जनपदों में कार्यरत कारखानों में उनके संचालन हेतु ईंधन का उपभोग अनिवार्यतः किया गया। आलोच्य वर्ष 2012-13 में गत वर्ष 2011-12 के सापेक्ष कार्यरत कारखानों में समस्त प्रकार के उपभुक्त ईंधन के आन्तरिक विश्लेषण से ज्ञात होता है कि प्रदेश के 49 जनपदों में सकारात्मक तथा शेष जनपदों में नकारात्मक वृद्धि परिलक्षित हुई।

वर्ष 2011-12 में प्रदेश के औद्योगिक कारखानों में 156942890 हजार रुपये के विभिन्न प्रकार के ईंधनों का उपभोग किया गया, जो उपभुक्त ईंधनों में सर्वाधिक 45.74 प्रतिशत अंश विद्युत का रहा तदोपरान्त पेट्रोलियम का 21.82 प्रतिशत, गैस का 14.26 प्रतिशत, अन्य ईंधन का 6.52 प्रतिशत तथा कोयला का 11.66 प्रतिशत अंश पाया गया। वर्ष 2011-12 में सबसे अधिक 37.4 प्रतिशत कोयला एवं 22.0 प्रतिशत विद्युत का उपभोग जनपद सोनभद्र में रहा जबकि पेट्रोलियम उत्पाद में ईंधन का सर्वाधिक उपभोग 15.4 प्रतिशत जनपद गौतमबुद्धनगर में रहा, गैस उत्पाद के ईंधन का सबसे अधिक सुल्तानपुर में 20.5 प्रतिशत पाया गया तथा अन्य ईंधन का उपभोग सबसे ज्यादा 21.5 प्रतिशत का उपभोग जनपद मुजफ्फरनगर में पाया गया

वर्ष 2010-11 में प्रदेश के औद्योगिक कारखानों में 130244413 हजार रुपये के विभिन्न प्रकार के ईंधनों का उपभोग किया गया, जो उपभुक्त ईंधनों में सर्वाधिक 41.13 प्रतिशत अंश विद्युत का रहा तदोपरान्त पेट्रोलियम का 23.37 प्रतिशत, गैस का 13.76 प्रतिशत, अन्य ईंधन का 12.89 प्रतिशत तथा कोयला का 8.85 प्रतिशत अंश पाया गया। वर्ष 2010-11 में सबसे अधिक 23.6 प्रतिशत कोयला एवं 22.9 प्रतिशत विद्युत का उपभोग जनपद सोनभद्र में रहा जबकि पेट्रोलियम उत्पाद में ईंधन का सर्वाधिक उपभोग 23.3 प्रतिशत जनपद गौतमबुद्धनगर में रहा, गैस उत्पाद के ईंधन का सबसे अधिक फिरोजाबाद में 22.5 प्रतिशत पाया गया तथा अन्य ईंधन का उपभोग सबसे ज्यादा 13.3 प्रतिशत का उपभोग जनपद शाहजहांपुर में पाया गया।

वर्ष 2009-10 में प्रदेश के औद्योगिक कारखानों में 109230449 हजार रुपये के विभिन्न प्रकार के ईंधनों का उपभोग किया गया, जो उपभुक्त ईंधनों में सर्वाधिक 41.59 प्रतिशत अंश विद्युत का रहा तदोपरान्त पेट्रोलियम ईंधन का 22.66 प्रतिशत अन्य ईंधन का 15.04 प्रतिशत, कोयला का 10.36 प्रतिशत तथा 10.35 प्रतिशत गैस का अंश पाया गया है। वर्ष 2009-10 में सबसे अधिक 46.1 प्रतिशत कोयले एवं 23.9 प्रतिशत विद्युत का उपभोग जनपद सोनभद्र में रहा जबकि पेट्रोलियम ईंधन में सबसे अधिक 23.9 प्रतिशत उपभोग जनपद गौतमबुद्धनगर में रहा। गैस उत्पाद के ईंधन के रूप में ज्यादा 18.8 प्रतिशत शाहजहांपुर में तथा अन्य ईंधन के रूप में सर्वाधिक 11.6 प्रतिशत जनपद बरेली में उपभोग किया गया।

विगत वर्षों में प्रदेश के विविध प्रकार के ईंधनों के उपभोग में वृद्धि की प्रवृत्ति रही (तालिका 4.8)।

तालिका 4.8 जनपदवार उपभुक्त ईंधन का वितरण

(मूल्य हजार रुपये में)

क्र.सं.	जनपद	कोयला	प्रतिशत	विद्युत क्रय	प्रतिशत	पेट्रोलियम उत्पाद	प्रतिशत	गैस	प्रतिशत	अन्य ईंधन	प्रतिशत	कुल	प्रतिशत	वर्ष 2011-12 के सापेक्ष प्रतिशत वृद्धि
1	2	3	4	5	6	7	8	9	10	11	12	13	14	15
1	सहारनपुर	238782	1.3	1041290	1.3	872521	2.0	0	0.0	286325	2.0	2438918	1.3	9.03
2	मुजफ्फरनगर	1693529	9.3	7462075	9.1	954281	2.1	59367	0.3	576091	4.0	10745343	5.9	-29.93
3	शामली***	0	0.0	23785	0.0	8470	0.0	0	0.0	0	0.0	32255	0.0	***
4	बिजनौर	247537	1.4	2069748	2.5	350532	0.8	341	0.0	1490985	10.3	4159143	2.3	20.49
5	मुरादाबाद	367307	2.0	879136	1.1	638832	1.4	14324	0.1	530065	3.7	2429664	1.3	-5.01
6	रामपुर	29123	0.2	255199	0.3	264879	0.6	104354	0.5	548300	3.8	1201855	0.7	2.88
7	ज्योतिबाफूले नगर	1445269	7.9	851140	1.0	1120270	2.5	94646	0.4	492095	3.4	4003420	2.2	16.92
8	सम्भल***	0	0.0	55443	0.1	12136	0.0	0	0.0	0	0.0	67579	0.0	***
9	मेरठ	126333	0.7	1923446	2.3	761362	1.7	16758	0.1	723494	5.0	3551393	2.0	-16.22
10	बागपत	5267	0.0	87489	0.1	170112	0.4	207	0.0	3905	0.0	266980	0.1	6.37
11	गाजियाबाद	804728	4.4	6414162	7.8	3939886	8.8	1980156	9.1	574586	4.0	13713518	7.6	4.44
12	गौतमबुद्ध नगर	469471	2.6	8639541	10.5	7110784	15.9	1255083	5.8	183231	1.3	17658110	9.8	14.43
13	बुलन्दशहर	75795	0.4	2147932	2.6	775768	1.7	1571678	7.2	271507	1.9	4842680	2.7	17.93
14	हापुड***	0	0.0	44252	0.1	17422	0.0	539	0.0	1457	0.0	63670	0.0	***
15	मथुरा	3556	0.0	11382275	13.9	11514380	25.8	5248	0.0	88661	0.6	22994120	12.7	137.35
16	आगरा	5798	0.0	1455147	1.8	463793	1.0	264912	1.2	115698	0.8	2305348	1.3	13.18

क्र.सं.	जनपद	कोयला	प्रतिशत	विद्युत क्रय	प्रतिशत	पेट्रोलियम उत्पाद	प्रतिशत	गैस	प्रतिशत	अन्य ईंधन	प्रतिशत	कुल	प्रतिशत	वर्ष 2011-12 के सापेक्ष प्रतिशत वृद्धि
1	2	3	4	5	6	7	8	9	10	11	12	13	14	15
17	फिरोजाबाद	4218	0.0	573183	0.7	309181	0.7	2821368	12.9	759005	5.2	4466955	2.5	-20.74
18	मैनपुरी	0	0.0	114270	0.1	27082	0.1	0	0.0	7286	0.1	148638	0.1	60.61
19	बदायूँ	5738	0.0	23634	0.0	2755096	6.2	0	0.0	8046	0.1	2792514	1.5	12.13
20	बरेली	172972	1.0	926265	1.1	306023	0.7	16774	0.1	3277697	22.6	4699731	2.6	25.18
21	पीलीभीत	5375	0.0	238707	0.3	51325	0.1	62	0.0	47695	0.3	343164	0.2	-15.96
22	शाहजहाँपुर	29051	0.2	351344	0.4	786790	1.8	3566507	16.4	87012	0.6	4820704	2.7	17.22
23	खीरी	292	0.0	212594	0.3	250600	0.6	618	0.0	49708	0.3	513812	0.3	45.93
24	सीतापुर	32801	0.2	86395	0.1	159892	0.4	45141	0.2	216875	1.5	541104	0.3	31.28
25	हरदोई	12297	0.1	174695	0.2	81831	0.2	0	0.0	487	0.0	269310	0.1	48.66
26	उन्नाव	352955	1.9	1142757	1.4	388229	0.9	123	0.0	129204	0.9	2013268	1.1	-10.77
27	लखनऊ	25547	0.1	1341088	1.6	846388	1.9	36041	0.2	295469	2.0	2544533	1.4	36.71
28	रायबरेली	38676	0.2	269758	0.3	47802	0.1	0	0.0	174945	1.2	531181	0.3	16.91
29	फर्रुखाबाद	0	0.0	71788	0.1	57271	0.1	1723	0.0	5694	0.0	136476	0.1	-29.18
30	कन्नौज	734	0.0	265132	0.3	84447	0.2	0	0.0	35520	0.2	385833	0.2	13.15
31	इटावा	0	0.0	65938	0.1	71629	0.2	0	0.0	0	0.0	137567	0.1	17.22
32	औरैया	0	0.0	1019062	1.2	20260	0.0	4382862	20.1	0	0.0	5422184	3.0	18.48
33	कानपुर देहात	211080	1.2	1172925	1.4	634866	1.4	2720	0.0	419426	2.9	2441017	1.3	-21.41
34	कानपुर नगर	168736	0.9	3102553	3.8	1057540	2.4	66924	0.3	334971	2.3	4730724	2.6	61.49

क्र.सं.	जनपद	कोयला	प्रतिशत	विद्युत क्रय	प्रतिशत	पेट्रोलियम उत्पाद	प्रतिशत	गैस	प्रतिशत	अन्य ईंधन	प्रतिशत	कुल	प्रतिशत	वर्ष 2011-12 के सापेक्ष प्रतिशत वृद्धि
1	2	3	4	5	6	7	8	9	10	11	12	13	14	15
35	जालौन	43853	0.2	170958	0.2	18587	0.0	51	0.0	26273	0.2	259722	0.1	-25.35
36	झाँसी	63820	0.4	589375	0.7	113892	0.3	105	0.0	8157	0.1	775349	0.4	49.37
37	ललितपुर	4092	0.0	3974	0.0	651	0.0	4	0.0	5	0.0	8726	0.0	44.97
38	हमीरपुर	62173	0.3	96976	0.1	32200	0.1	0	0.0	0	0.0	191349	0.1	-47.14
39	महोबा	0	0.0	14817	0.0	1451	0.0	0	0.0	0	0.0	16268	0.0	-71.39
40	बाँदा	0	0.0	1270	0.0	825	0.0	0	0.0	0	0.0	2095	0.0	-97.60
41	चित्रकूट**	0	0.0	88485	0.1	10031	0.0	0	0.0	0	0.0	98516	0.1	**
42	फतेहपुर	244388	1.3	797201	1.0	112485	0.3	1506	0.0	447329	3.1	1602909	0.9	50.63
43	प्रतापगढ़	2133	0.0	9107	0.0	4096	0.0	0	0.0	64	0.0	15400	0.0	-15.87
44	कौशाम्बी	69106	0.4	7434	0.0	7717	0.0	0	0.0	1132	0.0	85389	0.0	4.74
45	इलाहाबाद	681075	3.7	709718	0.9	201964	0.5	6520	0.0	483417	3.3	2082694	1.2	-19.25
46	बाराबंकी	18049	0.1	427971	0.5	395779	0.9	223	0.0	163869	1.1	1005891	0.6	7.30
47	फैजाबाद	1929	0.0	194482	0.2	49022	0.1	1430	0.0	383907	2.6	630770	0.3	-10.34
48	अम्बेडकर नगर	43795	0.2	219170	0.3	54060	0.1	391	0.0	101736	0.7	419152	0.2	11.76
49	सुल्तानपुर	194410	1.1	349496	0.4	74054	0.2	5429691	24.9	149137	1.0	6196788	3.4	28.25
50	अमेठी**	0	0.0	0	0.0	0	0.0	0	0.0	0	0.0	0	0.0	**
51	बहराइच	0	0.0	295726	0.4	81399	0.2	50	0.0	168913	1.2	546088	0.3	11.96
52	श्रावस्ती**	**	**	**	**	**	**	**	**	**	**	**	**	**

क्र.सं.	जनपद	कोयला	प्रतिशत	विद्युत क्रय	प्रतिशत	पेट्रोलियम उत्पाद	प्रतिशत	गैस	प्रतिशत	अन्य ईंधन	प्रतिशत	कुल	प्रतिशत	वर्ष 2011-12 के सापेक्ष प्रतिशत वृद्धि
1	2	3	4	5	6	7	8	9	10	11	12	13	14	15
53	बलरामपुर	1530507	8.4	172612	0.2	22504	0.1	0	0.0	17319	0.1	1742942	1.0	2809.61
54	गोण्डा	1953717	10.7	318736	0.4	16480	0.0	65	0.0	9499	0.1	2298497	1.3	1285.27
55	सिद्धार्थनगर*	0	0.0	0	0.0	0	0.0	0	0.0	0	0.0	0	0.0	0.00
56	बस्ती	0	0.0	20303	0.0	6253	0.0	0	0.0	118731	0.8	145287	0.1	350.89
57	सन्तकबीर नगर	0	0.0	62171	0.1	127345	0.3	218	0.0	0	0.0	189734	0.1	59.99
58	महाराजगंज	3	0.0	28469	0.0	2453	0.0	141	0.0	5233	0.0	36299	0.0	43.86
59	गोरखपुर	471447	2.6	1059862	1.3	891844	2.0	27090	0.1	1605	0.0	2451848	1.4	44.94
60	कुशीनगर	0	0.0	36750	0.0	23569	0.1	0	0.0	940	0.0	61259	0.0	9.55
61	देवरिया	1491	0.0	52909	0.1	15279	0.0	3	0.0	7385	0.1	77067	0.0	40.22
62	आजमगढ़	0	0.0	4870	0.0	1292	0.0	0	0.0	19	0.0	6181	0.0	-0.21
63	मऊ	1450	0.0	13221	0.0	9207	0.0	0	0.0	8260	0.1	32138	0.0	15.90
64	बलिया	0	0.0	5444	0.0	6594	0.0	0	0.0	226	0.0	12264	0.0	69.81
65	जौनपुर	158363	0.9	461570	0.6	312576	0.7	259	0.0	19980	0.1	952748	0.5	0.38
66	गाजीपुर	2234	0.0	30930	0.0	50780	0.1	0	0.0	22649	0.2	106593	0.1	-67.26
67	चन्दौली	80838	0.4	522146	0.6	126401	0.3	5039	0.0	98831	0.7	833255	0.5	54.75
68	वाराणसी	31188	0.2	246079	0.3	209747	0.5	4304	0.0	63271	0.4	554589	0.3	21.12
69	सन्तरविदास नगर	41316	0.2	45760	0.1	84786	0.2	0	0.0	18485	0.1	190347	0.1	5.74
70	मिर्जापुर	607850	3.3	473426	0.6	55976	0.1	0	0.0	2417	0.0	1139669	0.6	26.70

क्र.सं.	जनपद	कोयला	प्रतिशत	विद्युत क्रय	प्रतिशत	पेट्रोलियम उत्पाद	प्रतिशत	गैस	प्रतिशत	अन्य ईंधन	प्रतिशत	कुल	प्रतिशत	वर्ष 2011-12 के सापेक्ष प्रतिशत वृद्धि
1	2	3	4	5	6	7	8	9	10	11	12	13	14	15
71	सोनभद्र	5236716	28.8	16645400	20.3	3285226	7.4	0	0.0	313874	2.2	25481216	14.1	-1.03
72	अलीगढ़	52126	0.3	1404155	1.7	1153954	2.6	7582	0.0	4767	0.0	2622584	1.4	24.83
73	महामाया नगर	12836	0.1	412360	0.5	86567	0.2	694	0.0	4042	0.0	516499	0.3	36.08
74	एटा	2133	0.0	122798	0.1	43692	0.1	473	0.0	102869	0.7	271965	0.2	338.46
75	कासगंज**	**	**	**	**	**	**	**	**	**	**	**	**	**
उत्तर प्रदेश		18186005	10.04	82000279	45.29	44602418	24.63	21794315	12.03	14489781	8.00	181072798	100.0	15.37

नोट:- * चयनित प्रतिदर्श कारखानों की सूची में सम्मिलित नहीं।

** जनपद बहराइच, बाँदा, सुल्तानपुर व एटा में सम्मिलित में

*** नव-सृजित जनपद।

ज

नपदवार उपभुक्त ईधन का वितरण

(मूल्य हजार रुपये में)

वर्ष		2011-12					2010-11					2009-10				
क्र. सं.	जनपद	कोयला	विद्युत क्रय	पेट्रोलियम उत्पाद	गैस	अन्य ईधन	कोयला	विद्युत क्रय	पेट्रोलियम उत्पाद	गैस	अन्य ईधन	कोयला	विद्युत क्रय	पेट्रोलियम उत्पाद	गैस	अन्य ईधन
1	2	3	4	5	6	7	8	9	10	11	12	13	14	15	16	17
1	सहारनपुर	320421	745639	949666	0	221240	270985	673009	851569	0	345601	229018	628149	873593	0	294828
2	मुजफ्फरनगर	466574 0	6829528	1589108	46971	2204231	1135138	3724054	1006218	29437	1115363	433679	3062378	2597884	2954	419435
3	बिजनौर	164746	1566317	356612	0	1364163	168073	1169868	233674	1280	1323057	110014	1224215	586080	2549	284664
4	मुरादाबाद	431503	762582	942863	14331	406582	651221	1186882	686019	7185	500731	586242	512424	552419	2068	557478
5	रामपुर	109957	278465	328530	118687	332527	107461	219986	504558	2498	515953	233167	163501	270863	0	470807
6	ज्योतिबाफूले नगर	115539 9	586778	1168869	84374	428742	897322	680469	1105956	34273	264980	943777	317723	1024163	42006	243607
7	मेरठ	175144	2158465	1446501	11018	447867	553792	1005229	566159	203174	1203818	940130	1712127	1587233	22857	1534401
8	बागपत	33530	115858	88520	146	12939	32034	58954	83711	97	2387	1873	46065	88173	326	992
9	गाजियाबाद	913401	6729271	3464870	1344085	678962	1122753	6437293	3312921	597422	1536036	818838	6709248	3393210	1619306	1106052
10	गौतमबुद्ध नगर	165550	8742997	5261648	1164018	97594	175314	7598963	7085956	973959	753486	232837	5038079	5923845	1022856	1419163
11	बुलन्दशहर	75776	1530924	1049499	1136613	313677	114726	1019255	656506	774623	285097	68657	1386575	818812	638972	118113
12	मथुरा	8448	6370128	3283299	3709	22072	13276	470766	6437352	1773	262689	16871	287954	375446	3997	135950
13	आगरा	1120	1357163	458927	214320	5360	910	945513	336928	179083	150563	976	919623	233984	128249	28678
14	फिरोजाबाद	29169	827415	895578	3835623	47997	39717	647766	406376	4024592	709954	8340	497230	460481	866295	536098
15	मैनपुरी	0	63201	20275	0	9072	0	85850	32209	0	1932	125	43832	17610	0	102
16	बदायूँ	6601	26451	2453855	625	2888	3088	14578	19243	1961072	23436	3197	12075	18145	0	1479209
17	बरेली	114234	562399	279658	2688509	109665	118795	731249	530511	2182429	618837	57848	420027	238870	3756	1898549
18	पीलीभीत	24560	245029	53339	0	85391	35185	152808	93855	0	48824	2687	56082	64305	0	126071
19	शाहजहाँपुर	342213	240813	165512	3285742	78323	324411	273968	131198	1377917	1617040	12063	119589	168779	2122319	673947

वर्ष		2011-12					2010-11					2009-10				
क्र. सं.	जनपद	कोयला	विद्युत क्रय	पेट्रोलियम उत्पाद	गैस	अन्य ईंधन	कोयला	विद्युत क्रय	पेट्रोलियम उत्पाद	गैस	अन्य ईंधन	कोयला	विद्युत क्रय	पेट्रोलियम उत्पाद	गैस	अन्य ईंधन
20	खीरी	1231	159968	175219	52	15622	925	236018	118156	38	61293	0	134643	112867	110	72198
21	सीतापुर	89126	94559	52820	1269	174391	212471	106168	74987	0	53825	0	89997	155668	0	144580
22	हरदोई	8446	114274	58114	98	223	6360	107089	47310	93	894	8861	96578	51606	0	13883
23	उन्नाव	146551	1214914	730745	957	163113	300754	1138399	554537	2818	36137	32949	685777	262798	6691	21853
24	लखनऊ	19749	1011781	649709	48027	132050	8617	947505	499623	7779	88018	6200	687397	436128	47305	79243
25	रायबरेली	18751	215690	55427	0	164483	33608	302083	24658	0	140721	5222	237981	36757	0	179877
26	फर्रुखाबाद	0	131096	55117	2821	3672	0	110064	80014	1855	3023	0	134922	82139	0	3954
27	कन्नौज	2326	229806	78181	0	30684	3722	129185	97497	24280	3578	297	201015	74662	0	19139
28	इटवा	0	78947	38367	0	39	0	72225	41397	0	128	0	43609	21711	0	0
29	औरैया	0	853427	10667	3712202	0	0	754377	4896	3066007	0	0	594838	1412	3123652	0
30	कानपुर देहात	86394	2047399	658754	38443	274909	80878	626624	775974	49089	264662	27682	658100	470708	36127	209826
31	कानपुर नगर	68862	1924611	793916	24808	117139	103226	2061650	767534	16202	53455	55553	1587292	622281	12893	21664
32	जालौन	146977	144977	28579	2130	25263	157852	189863	55252	0	18766	153149	236786	34064	0	25013
33	झाँसी	49725	344879	104381	171	19936	40667	432616	122400	214	18235	26553	398471	67945	270	2219
34	ललितपुर	5604	342	73	0	0	183	2766	27	2	821	428	3101	990	4	196
35	हमीरपुर	222182	127234	12422	125	24	69697	131386	17440	38	0	23399	133004	75483	0	3851
36	महोबा	0	29806	27065	0	0	0	2567	83	0	0	0	13690	2094	0	0
37	बाँदा	0	85801	1412	0	0	0	53103	19228	0	1740	0	48525	5472	0	17136
38	चित्रकूट	**	**	**	**	**	**	**	**	**	**	**	**	**	**	**
39	फतेहपुर	79748	592340	145316	1405	245297	74802	684192	118485	206	248989	111723	447810	112745	115	202021
40	प्रतापगढ़	1936	11547	4789	0	34	1625	10445	4570	0	43	391	10141	3801	36	85
41	कौशाम्बी	64332	7682	8547	0	965	28360	7664	8077	0	1173	28631	3319	2137	0	647
42	इलाहाबाद	688871	1168039	211428	4699	506197	626076	698105	241934	3456	634757	562512	431698	456871	8486	510840

वर्ष		2011-12					2010-11					2009-10				
क्र. सं.	जनपद	कोयला	विद्युत क्रय	पेट्रोलियम उत्पाद	गैस	अन्य ईंधन	कोयला	विद्युत क्रय	पेट्रोलियम उत्पाद	गैस	अन्य ईंधन	कोयला	विद्युत क्रय	पेट्रोलियम उत्पाद	गैस	अन्य ईंधन
43	बाराबंकी	14964	385733	384219	77	152477	10760	327700	305144	2223	182837	11874	257582	258420	77	91053
44	फैजाबाद	638	271231	125704	2121	303805	1604	134322	21386	85	358998	58	223713	16198	243	177349
45	अम्बेडकर नगर	50327	286325	37822	227	349	42016	307154	18069	0	5774	117047	214722	121911	0	86783
46	सुल्तानपुर	4615	129187	117791	4579016	1135	14336	117724	96295	2307933	276793	9356	136267	82801	1588899	601095
47	अमेठी	0	35823	23402	6205	3386	0	46809	12669	0	469	***	***	***	***	***
48	बहराइच	3580	216905	55129	5623	206500	82501	207179	32357	111	174554	78941	135159	68011	129	156326
49	श्रावस्ती	*	*	*	*	*	**	**	**	**	**	*	*	*	*	*
50	बलरामपुर	1946	26781	30134	0	1042	600	103061	24105	0	2843	480	32511	10314	0	9470
51	गोण्डा	0	146402	19416	27	79	0	219380	53399	27	7472	189	221219	12381	358	960
52	सिद्धार्थनगर	*	*	*	*	*	*	*	*	*	*	*	*	*	*	*
53	बस्ती	0	9736	10024	0	12462	0	8282	12262	0	11209	0	8060	10081	0	2899
54	सन्तकबीर नगर	0	23737	94611	245	0	0	15051	95581	0	0	0	10097	5122	0	62848
55	महराजगंज	0	6802	14550	236	3644	0	17392	9546	172	57	3	24130	5940	153	20
56	गोरखपुर	739	1112204	469909	29	108793	141926	1291162	337466	138	52799	14196	869238	357603	68	77494
57	कुशीनगर	0	17514	37144	0	1260	0	44330	24800	81934	0	0	7584	36564	0	1256
58	देवरिया	1019	40989	11199	18	1738	381	33734	12269	27	383	393	2308	7986	0	6901
59	आजमगढ़	1	4942	1211	0	40	0	641	309	0	1	12	1218	837	46	2
60	मऊ	0	7991	10285	0	9453	642	8206	10294	0	6631	125	5236	10888	0	2837
61	बलिया	5	4467	1501	0	1249	276	5897	1362	0	953	227	5504	2220	0	1160
62	जौनपुर	30528	686605	217529	343	14165	29683	648908	368229	0	8053	2863	379813	169824	333	167085
63	गाजीपुर	508	38418	37870	0	248747	3500	30106	33588	634	24613	621	22698	22776	11	9602
64	चन्दौली	0	396058	113355	792	28246	362	323058	177697	0	8657	1125	277604	90244	49	17506
65	वाराणसी	29491	149992	200209	1068	77129	15986	183546	279913	2276	12983	15750	113997	132320	47	53756

वर्ष		2011-12					2010-11					2009-10				
क्र. सं.	जनपद	कोयला	विद्युत क्रय	पेट्रोलियम उत्पाद	गैस	अन्य ईंधन	कोयला	विद्युत क्रय	पेट्रोलियम उत्पाद	गैस	अन्य ईंधन	कोयला	विद्युत क्रय	पेट्रोलियम उत्पाद	गैस	अन्य ईंधन
66	सन्तरविदास नगर	44983	25382	62932	0	46709	35633	19295	149794	0	61033	7914	16049	74213	0	23695
67	मिर्जापुर	784396	86057	26932	0	2102	813927	80790	39510	0	2233	23266	387407	24158	5	2766
68	सोनभद्र	6846618	15825232	3069581	0	5894	2724208	12246952	23997	0	2237354	5213605	10860714	195209	0	1883529
69	अलीगढ़	30325	1121051	800395	2786	146410	80561	919669	426528	2428	291964	52202	919060	533871	1263	108102
70	महामाया नगर	13730	294600	69951	362	900	9938	245848	82668	0	14163	18285	203481	30341	51	19876
71	एटा	0	42923	19104	0	0	0	26088	15402	0	4708	887	58240	85679	4	11120
72	कासगंज	5045	56997	25929	0	110268	5241	52233	20812	45	132288	***	***	***	***	***
उत्तर प्रदेश		1830178	71778626	34246015	22385153	10231315	11528105	53565071	30440449	17920924	16789864	11313308	45429201	24750146	11305935	16431859

नोट:- * चयनित प्रतिदर्श कारखानों की सूची में सम्मिलित नहीं।

** जनपद बौदा एवं बहराइच में सम्मिलित।

*** नव-सृजित जनपद।

4.9 उत्पादन का मूल्य:

कुल कर्मचारियों को दिये गये वेतन और मजदूरी, बोनस, भविष्य निधि तथा अन्य कोष में दिये गये अंशदान व कर्मचारी कल्याण पर किये गये व्यय, कारखाना संचालन में हुए कुल व्यय, भवन के लिए दिया गया किराया, पट्टे पर ली गयी भूमि का किराया अथवा इसी प्रकार की सम्पत्ति पर किये गये अन्य भुगतान तथा ब्याज व कुल आगत का क्रय मूल्य व कुल आयातित उपभुक्त सामग्री के क्रय मूल्य का योग उत्पादन का मूल्य होता है।

आलोच्य वर्ष 2012-13 में प्रदेश के कार्यरत समस्त कारखानों में उत्पादन का मूल्य 3076394267 हजार रुपये रहा। उत्पादन के मूल्य की जनपदवार समीक्षा करने पर पाया गया कि उत्पादन के मूल्य का सर्वाधिक प्रतिशत 20.9 जनपद गौतमबुद्ध नगर में रहा। द्वितीय एवं तृतीय स्थान पर क्रमशः मथुरा एवं गाजियाबाद जनपद रहें। प्रदेश के सापेक्ष इनका प्रतिशत क्रमशः 13.5 एवं 10.2 रहा। जनपद महोबा, प्रतापगढ़, कौशाम्बी, मैनपुरी, ललितपुर, मऊ, आजमगढ़ एवं बलिया में प्रदेश के सापेक्ष उत्पादन के मूल्य का प्रतिशत नगण्य पाया गया।

उत्पादन के मूल्य के आलोच्य वर्ष 2012-13 में गत वर्ष 2011-12 के सापेक्ष 14 जनपदों में नकारात्मक तथा शेष जनपदों में सकारात्मक वृद्धि की प्रवृत्ति पायी गयी। गत वर्ष के सापेक्ष संदर्भित वर्ष में उत्पादन के मूल्य में अधिकतम कमी 49.9 प्रतिशत जनपद चन्दौली में तथा सबसे अधिक वृद्धि 288.5 प्रतिशत जनपद इटावा में परिलक्षित हुआ जबकि प्रदेश में कुल कार्यरत कारखानों के उत्पादन के मूल्य में गत वर्ष के सापेक्ष आलोच्य वर्ष में 9.0 प्रतिशत की वृद्धि परिलक्षित हुई है।

प्रदेश में कार्यरत समस्त कारखानों में उत्पादन का मूल्य वर्ष 2009-10, वर्ष 2010-11 एवं वर्ष 2011-12 में क्रमशः 1888888249, 2334006821 व 2823186578 हजार रुपये थी जिसमें प्रति वर्ष क्रमशः 11.0, 23.6 एवं 20.9 प्रतिशत की वृद्धि आँकी गयी।

वर्ष 2011-12 में सर्वाधिक उत्पादन का मूल्य 588470645 हजार रुपये जनपद गौतमबुद्धनगर में तदोपरान्त 391023325 हजार रुपये जनपद मथुरा में तथा 312346448 हजार रुपये जनपद गाजियाबाद में उत्पादन का मूल्य पाया गया। उत्पादन के मूल्य में गत वर्ष 2010-11 के सापेक्ष वर्ष 2011-12 में 18 जनपदों में नकारात्मक वृद्धि तथा शेष जनपदों में सकारात्मक वृद्धि की प्रवृत्ति पायी गयी। उत्पादन के मूल्य में अधिकतम ह्रास 22.2 प्रतिशत जनपद वाराणसी तथा सबसे अधिक वृद्धि 774.7 प्रतिशत जनपद महोबा में पायी गयी।

वर्ष 2010-11 में सर्वाधिक उत्पादन का मूल्य 618107712 हजार रुपये जनपद गौतमबुद्धनगर में तदोपरान्त 304265116 हजार रुपये जनपद मथुरा में तथा 227843832 हजार रुपये जनपद गाजियाबाद में उत्पादन का मूल्य पाया गया। उत्पादन के मूल्य में गत वर्ष 2009-10 के सापेक्ष वर्ष 2010-11 में 56 जनपदों में सकारात्मक तथा शेष जनपदों में नकारात्मक वृद्धि की प्रवृत्ति पायी गयी। उत्पादन के मूल्य में सबसे अधिक कमी 92.3 प्रतिशत जनपद ललितपुर में तथा सबसे अधिक वृद्धि 32.3 प्रतिशत जनपद कौशाम्बी में पायी गयी।

वर्ष 2009-10 में सर्वाधिक उत्पादन का मूल्य 479026132 हजार रुपये जनपद गौतमबुद्धनगर में तदोपरान्त 224125621 हजार रुपये जनपद गाजियाबाद एवं 222738956 हजार रुपये जनपद मथुरा में रहा। उत्पादन के मूल्य में गत वर्ष 2008-09 के सापेक्ष वर्ष 2009-10 में 44 जनपदों में सकारात्मक तथा शेष जनपदों में नकारात्मक वृद्धि की प्रवृत्ति पायी गयी। उत्पादन के मूल्य में अधिकतम कमी 75.9 प्रतिशत जनपद मैनपुरी में तथा सबसे अधिक वृद्धि 1814.2 प्रतिशत जनपद ललितपुर में परिलक्षित हुई।

विगत वर्षों में प्रदेश के उत्पादन का मूल्य में वृद्धि की प्रवृत्ति रही (तालिका 4.9)।

तालिका 4.9 उत्पादन का मूल्य का जनपदवार वितरण

(मूल्य हजार रुपये में)

क्र.सं.	जनपद	उत्पादन का मूल्य	प्रतिशत	वर्ष 2011-12 के सापेक्ष प्रतिशत वृद्धि
1	2	3	4	5
1	सहारनपुर	47017815	1.5	12.0
2	मुजफ्फरनगर	109715075	3.6	-15.5
3	शामली***	670895	0.0	***
4	बिजनौर	43399958	1.4	26.6
5	मुरादाबाद	46742099	1.5	18.9
6	रामपुर	22237603	0.7	5.8
7	ज्योतिबाफूले नगर	43526455	1.4	13.8
8	सम्भल***	1626206	0.1	***
9	मेरठ	70531995	2.3	-2.4
10	बागपत	9110812	0.3	3.2
11	गाजियाबाद	312415616	10.2	0.0
12	गौतमबुद्ध नगर	644358356	20.9	9.5
13	बुलन्दशहर	85079148	2.8	7.0
14	हापुड़***	277148	0.0	***
15	मथुरा	416582706	13.5	6.5
16	आगरा	55632520	1.8	13.1
17	फिरोजाबाद	17649510	0.6	-4.3
18	मैनपुरी	1333364	0.0	20.6
19	बदायूँ	17986513	0.6	27.5
20	बरेली	61588124	2.0	16.0
21	पीलीभीत	15962012	0.5	34.7
22	शाहजहाँपुर	65704142	2.1	56.6
23	खीरी	43241881	1.4	22.4
24	सीतापुर	20223106	0.7	3.4
25	हरदोई	12115647	0.4	38.1
26	उन्नाव	47104906	1.5	-9.4
27	लखनऊ	130366366	4.2	2.0
28	रायबरेली	5663428	0.2	10.5
29	फर्रुखाबाद	1843963	0.1	21.5
30	कन्नौज	2996261	0.1	24.1
31	इटावा	2540311	0.1	288.5
32	औरैया	25987113	0.8	15.1
33	कानपुर देहात	72043394	2.3	31.0
34	कानपुर नगर	131634000	4.3	49.2
35	जालौन	3312302	0.1	12.4
36	झोंसी	22628769	0.7	41.8
37	ललितपुर	104837	0.0	97.5
38	हमीरपुर	5869304	0.2	-1.6
39	महोबा	122309	0.0	-33.8

क्र.सं.	जनपद	उत्पादन का मूल्य	प्रतिशत	वर्ष 2011-12 के सापेक्ष प्रतिशत वृद्धि
1	2	3	4	5
40	बाँदा	1921418	0.1	7.0
41	चित्रकूट	**	**	**
42	फतेहपुर	30862099	1.0	-6.6
43	प्रतापगढ़	54435	0.0	7.4
44	कौशाम्बी	433005	0.0	0.4
45	इलाहाबाद	58008772	1.9	-20.1
46	बाराबंकी	19770398	0.6	14.7
47	फैजाबाद	11746050	0.4	-1.4
48	अम्बेडकर नगर	5902968	0.2	10.3
49	सुल्तानपुर	30751912	1.0	62.7
50	अमेठी	**	**	**
51	बहराइच	8846839	0.3	18.3
52	श्रावस्ती	**	**	**
53	बलरामपुर	13159630	0.4	28.5
54	गोण्डा	13944069	0.5	44.9
55	सिद्धार्थनगर	*	*	*
56	बस्ती	4273473	0.1	19.4
57	सन्तकबीर नगर	3384508	0.1	51.6
58	महाराजगंज	2255569	0.1	26.5
59	गोरखपुर	25446837	0.8	18.2
60	कुशीनगर	9770855	0.3	13.4
61	देवरिया	1595233	0.1	56.9
62	आजमगढ़	65883	0.0	12.6
63	मऊ	1312350	0.0	25.9
64	बलिया	242195	0.0	38.3
65	जौनपुर	19878732	0.6	-20.4
66	गाजीपुर	3861582	0.1	27.1
67	चन्दौली	16989438	0.6	-49.9
68	वाराणसी	12592243	0.4	27.0
69	सन्तरविदास नगर	6566804	0.2	91.0
70	मिर्जापुर	9542098	0.3	-17.6
71	सोनभद्र	57830147	1.9	-0.1
72	अलीगढ़	71856486	2.3	67.4
73	महामाया नगर	7069880	0.2	-1.0
74	एटा	9512390	0.3	8.5
75	कासगंज	**	**	**
उत्तर प्रदेश		3076394267	100.0	9.0

नोट:- * चयनित प्रतिदर्श कारखानों की सूची में सम्मिलित नहीं।

** जनपद बाँदा, बहराइच, सुल्तानपुर व एटा में सम्मिलित।

*** नव-सृजित जनपद।

उत्पादन का मूल्य का जनपदवार वितरण

(मूल्य हजार रूपये में)

क्र.सं.	जनपद	वर्ष 2011-12	वर्ष 2010-11	वर्ष 2009-10
1	2	3	4	5
1	सहारनपुर	41970083	39342088	31041408
2	मुजफ्फरनगर	129772539	60219311	58924431
3	बिजनौर	34278685	31866496	24484675
4	मुरादाबाद	39322531	43050572	31961945
5	रामपुर	21008814	18710542	16301052
6	ज्योतिबाफूले नगर	38261933	31890583	24518282
7	मेरठ	72269352	58045292	56515229
8	बागपत	8831033	6754143	6505888
9	गाजियाबाद	312346448	227843832	224125621
10	गौतमबुद्ध नगर	588470645	618107712	479026132
11	बुलन्दशहर	79531256	44730424	41986551
12	मथुरा	391023325	304265116	222738956
13	आगरा	49171238	41763046	38106878
14	फिरोजाबाद	18433423	17601624	7620018
15	मैनपुरी	1105676	1103933	378752
16	बदायूँ	14106331	10862822	9850581
17	बरेली	53099255	58983005	37567737
18	पीलीभीत	11846390	9359763	9230821
19	शाहजहाँपुर	41945493	31926898	19727583
20	खीरी	35340605	24945493	25618426
21	सीतापुर	19553608	15353795	14459798
22	हरदोई	8769928	6732801	5549762
23	उन्नाव	51989664	42376532	21632544
24	लखनऊ	127782670	71793890	56586495
25	रायबरेली	5123119	5683990	5154884
26	फर्रुखाबाद	1518239	1884133	1351182
27	कन्नौज	2415271	1927718	1846081
28	इटावा	653864	812901	780786
29	औरैया	22578200	19993839	19450777
30	कानपुर देहात	55012099	40865654	31270423
31	कानपुर नगर	88232516	87941718	66470389
32	जालौन	2947313	3647536	5344492
33	झाँसी	15954407	16189948	10776682
34	ललितपुर	53083	32060	417956
35	हमीरपुर	5964126	4825899	3567534
36	महोबा	184862	21134	83695
37	बाँदा	1795039	1697670	1387596
38	चित्रकूट	**	**	**
39	फतेहपुर	33056333	26390065	19061236
40	प्रतापगढ़	50666	48172	45141
41	कौशाम्बी	431119	454278	107407
42	इलाहाबाद	72645933	48294569	49275424
43	बाराबंकी	17241646	15371465	10698339
44	फैजाबाद	11912464	7725992	5994918

क्र.सं.	जनपद	वर्ष 2011-12	वर्ष 2010-11	वर्ष 2009-10
1	2	3	4	5
45	अम्बेडकर नगर	5349861	5061936	8227949
46	सुल्तानपुर	16810131	13048183	11805200
47	अमेठी	2091677	1340407	***
48	बहराइच	7475505	8250592	6853465
49	श्रावस्ती	*	**	*
50	बलरामपुर	10240043	7366566	7187095
51	गोण्डा	9620878	7595101	6861364
52	सिद्धार्थनगर	*	*	*
53	बस्ती	3579693	2650668	2595917
54	सन्तकबीर नगर	2231850	1769192	1038344
55	महाराजगंज	1782568	1132079	1401384
56	गोरखपुर	21534197	21926733	16244803
57	कुशीनगर	8618271	6045776	4019218
58	देवरिया	1016969	668752	645729
59	आजमगढ़	58525	61047	58739
60	मऊ	1042230	830330	673575
61	बलिया	175066	181748	193596
62	जौनपुर	24970660	29891411	15592121
63	गाजीपुर	3038056	1123853	695588
64	चन्दौली	33901272	7402758	7578490
65	वाराणसी	9911462	12741034	7654181
66	सन्तरविदास नगर	3438714	3876802	4939972
67	मिर्जापुर	11575198	13212575	8857272
68	सोनभद्र	57895089	44977181	41462087
69	अलीगढ़	42918041	27971512	26237804
70	महामाया नगर	7143366	4579583	4032023
71	एटा	4182753	3263264	6487826
72	कासगंज	4583279	5599284	***
उत्तर प्रदेश		2823186578	2334006821	1888888249

नोट:- * चयनित प्रतिदर्श कारखानों की सूची में सम्मिलित नहीं।

** जनपद बाँदा एवं बहराइच में सम्मिलित।

*** नव-सृजित जनपद।

4.10 सकल आवर्धित मूल्य:

आलोच्य वर्ष 2012-13 में सकल आवर्धित मूल्य 585871928 हजार रुपये था। सकल आवर्धित मूल्य का अन्तर्जनपदीय विश्लेषण से प्रतीत होता है कि यह सर्वाधिक 120910400 हजार रुपये (20.6 प्रतिशत) जनपद गौतमबुद्ध नगर में था। द्वितीय स्थान पर 15.2 प्रतिशत के साथ 89417835 हजार रुपये जनपद लखनऊ का रहा। इसी प्रकार जनपद गाजियाबाद और सहारनपुर में क्रमशः 9.1 व 5.2 प्रतिशत के साथ तीसरे और चौथे स्थान पर रहे। प्रदेश के 48 जनपद ऐसे थे जहाँ पर सकल आवर्धित मूल्य का प्रतिशत 1.0 से कम रहा।

आलोच्य वर्ष 2012-13 में गत वर्ष 2011-12 के सापेक्ष सकल आवर्धित मूल्य की विवेचना करने पर पाया गया कि 30 जनपदों में सकारात्मक तथा शेष जनपदों में नकारात्मक वृद्धि पायी गयी।

वर्ष 2011-12 में सकल आवर्धित मूल्य 599235053 हजार रुपये था। सकल आवर्धित मूल्य का अन्तर्जनपदीय विश्लेषण से प्रतीत होता है कि यह सर्वाधिक 111260550 हजार रुपये जनपद गौतमबुद्ध नगर में तत्पश्चात् 90018735 हजार रुपये जनपद लखनऊ में तथा 71383688 हजार रुपये जनपद गाजियाबाद में रहा। गत वर्ष 2010-11 के सापेक्ष वर्ष 2011-12 में 30 जनपदों में सकारात्मक तथा शेष जनपदों में नकारात्मक वृद्धि पायी गयी।

वर्ष 2010-11 में सकल आवर्धित मूल्य 582658985 हजार रुपये था। सकल आवर्धित मूल्य का अन्तर्जनपदीय विश्लेषण से ज्ञात होता है कि सर्वाधिक 171360632 हजार रुपये जनपद गौतमबुद्धनगर में तत्पश्चात् 41887986 हजार रुपये जनपद गाजियाबाद में तथा 37955015 हजार रुपये सकल आवर्धित मूल्य जनपद कानपुर नगर में रहा। गत वर्ष 2009-10 के सापेक्ष वर्ष 2010-11 में 33 जनपदों में सकारात्मक तथा शेष जनपदों में नकारात्मक वृद्धि पायी गयी।

वर्ष 2009-10 में सकल आवर्धित मूल्य 550732829 हजार रुपये था। सकल आवर्धित मूल्य का अन्तर्जनपदीय विश्लेषण से ज्ञात होता है कि सर्वाधिक 101262665 हजार रुपये जनपद गौतमबुद्धनगर में तत्पश्चात् 69303745 हजार रुपये जनपद गाजियाबाद में तथा 33149456 हजार रुपये जनपद कानपुर नगर में सकल आवर्धित मूल्य रहा। गत वर्ष 2008-09 के सापेक्ष वर्ष 2009-10 में 43 जनपदों में सकारात्मक वृद्धि तथा शेष जनपदों में नकारात्मक वृद्धि पायी गयी।

विगत वर्षों में प्रदेश के सकल आवर्धित मूल्य में वृद्धि की प्रवृत्ति रही (तालिका 4.10)।

तालिका 4.10 सकल आवर्द्धित मूल्य का जनपदवार वितरण

(मूल्य हजार रुपये में)

क्र.सं.	जनपद	सकल आवर्धित मूल्य	प्रतिशत	वर्ष 2011-12 के सापेक्ष प्रतिशत वृद्धि
1	2	3	4	5
1	सहारनपुर	30193840	5.2	0.4
2	मुजफ्फरनगर	11677621	2.0	408.5
3	शामली***	56385	0.0	***
4	बिजनौर	5663973	1.0	24.7
5	मुरादाबाद	13205466	2.3	-39.0
6	रामपुर	6022553	1.0	74.9
7	ज्योतिबाफूले नगर	11435101	2.0	32.6
8	सम्भल***	495830	0.1	***
9	मेरठ	10888650	1.9	-4.5
10	बागपत	535621	0.1	55.3
11	गाजियाबाद	53433899	9.1	-25.1
12	गौतमबुद्ध नगर	120910400	20.6	8.7
13	बुलन्दशहर	8866688	1.5	18.9
14	हापुर***	85136	0.0	***

(मूल्य हजार रूपये में)

क्र.सं.	जनपद	सकल आवर्धित मूल्य	प्रतिशत	वर्ष 2011-12 के सापेक्ष प्रतिशत वृद्धि
1	2	3	4	5
15	मथुरा	7131207	1.2	-30.1
16	आगरा	15110917	2.6	-15.4
17	फिरोजाबाद	4916986	0.8	79.5
18	मैनपुरी	164377	0.0	-61.4
19	बदायूं	4322132	0.7	-155.7
20	बरेली	10729251	1.8	-22.7
21	पीलीभीत	1010237	0.2	85.3
22	शाहजहाँपुर	22986984	3.9	81.5
23	खीरी	2876821	0.5	-0.7
24	सीतापुर	2154368	0.4	-79.8
25	हरदोई	303313	0.1	-59.9
26	उन्नाव	4360943	0.7	-21.5
27	लखनऊ	89417835	15.3	-0.7
28	रायबरेली	795745	0.1	-21.5
29	फर्रुखाबाद	301232	0.1	-15.2
30	कन्नौज	2321235	0.4	120.0
31	इटावा	435049	0.1	184.5
32	औरैया	22706734	3.9	19.8
33	कानपुर देहात	7653170	1.3	-68.8
34	कानपुर नगर	22261284	3.8	35.3
35	जालौन	538054	0.1	-52.7
36	झाँसी	4622060	0.8	-24.3
37	ललितपुर	28802	0.0	31.9
38	हमीरपुर	713864	0.1	-51.6
39	महोबा	43075	0.0	-33.8
40	बौदा	63522	0.0	-5.51
41	चित्रकूट	**	**	**
42	फतेहपुर	4055034	0.7	-3.5
43	प्रतापगढ़	19650	0.0	-42.0
44	कौशाम्बी	157278	0.0	26.3
45	इलाहाबाद	15461559	2.6	-12.3
46	बाराबंकी	1265082	0.2	32.6
47	फैजाबाद	1749124	0.3	-3.2
48	अम्बेडकर नगर	1058408	0.2	-0.6
49	सुल्तानपुर	5264126	0.9	-80.3
50	अमेठी	**	**	**
51	बहराइच	394144	0.1	429.7
52	श्रावस्ती**	**	**	**
53	बलरामपुर	1666705	0.3	220.8
54	गोण्डा	2248005	0.4	124.3
55	सिद्धार्थनगर	*	*	*
56	बस्ती	479526	0.1	162.1
57	सन्तकबीर नगर	1769732	0.3	260.0
58	महाराजगंज	247871	0.0	712.0
59	गोरखपुर	2841629	0.5	172.2

(मूल्य हजार रुपये में)

क्र.सं.	जनपद	सकल आवर्धित मूल्य	प्रतिशत	वर्ष 2011-12 के सापेक्ष प्रतिशत वृद्धि
1	2	3	4	5
60	कुशीनगर	1071288	0.2	-431.2
61	देवरिया	139325	0.0	-342.8
62	आजमगढ़	11839	0.0	-74.0
63	मऊ	-55925	0.0	-33.4
64	बलिया	-36990	0.0	248.8
65	जौनपुर	1782391	0.3	-27.4
66	गाजीपुर	574265	0.1	-20.6
67	चन्दौली	3251884	0.6	-122.4
68	वाराणसी	2744358	0.5	-86.4
69	सन्तरविदास नगर	3466774	0.6	401.5
70	मिर्जापुर	5795712	1.0	525.0
71	सोनभद्र	17027231	2.9	-34.0
72	अलीगढ़	7992956	1.4	917.3
73	महामाया नगर	1280808	0.2	32.7
74	एटा	707779	0.1	-51.0
75	कासगंज	**	**	**
उत्तर प्रदेश		585871928	100.0	-2.2

नोट:- * चयनित प्रतिदर्श कारखानों की सूची में सम्मिलित नहीं।

** जनपद बाँदा, बहराइच, सुल्तानपुर व एटा में सम्मिलित।

*** नव-सृजित जनपद।

सकल आवर्धित मूल्य का जनपदवार वितरण

(मूल्य हजार रुपये में)

क्र.सं.	जनपद	वर्ष 2011-12	वर्ष 2010-11	वर्ष 2009-10
1	सहारनपुर	30066828	22322120	24595250
2	मुजफ्फरनगर	2296410	12856983	7516284
3	बिजनौर	4540805	3132790	3837187
4	मुरादाबाद	21649643	4542833	7876379
5	रामपुर	3442874	1374891	6312846
6	ज्योतिबाफूले नगर	8622614	12222288	10720028
7	मेरठ	11397914	2329452	20081268
8	बागपत	344801	764626	1113269
9	गाजियाबाद	71383688	41887986	69303745
10	गौतमबुद्ध नगर	111260550	171360632	101262665
11	बुलन्दशहर	7457125	8996872	6625937
12	मथुरा	10203280	22598804	11068251
13	आगरा	17865863	6401378	12389007
14	फिरोजाबाद	2739634	12271378	3536702
15	मैनपुरी	426066	89111	122415
16	बदायूँ	-7759786	8833275	3790306
17	बरेली	13873102	-414368	20039684
18	पीलीभीत	545161	977029	1406175

(मूल्य हजार रूपये में)

क्र.सं.	जनपद	वर्ष 2011-12	वर्ष 2010-11	वर्ष 2009-10
19	शाहजहाँपुर	12665120	15059481	5552227
20	खीरी	2898314	11369852	9687368
21	सीतापुर	10643453	7914851	2174545
22	हरदोई	756406	-212638	1522318
23	उन्नाव	5553971	7309164	4305906
24	लखनऊ	90018735	28098800	28551913
25	रायबरेली	1013111	11671434	4349022
26	फर्रुखाबाद	355395	411165	307293
27	कन्नौज	1055090	1391275	509009
28	इटावा	152908	109237	58415
29	औरैया	18947416	17181216	18385687
30	कानपुर देहात	24547390	9037257	7591809
31	कानपुर नगर	16448846	37955015	33149456
32	जालौन	1138045	794850	1111750
33	झोंसी	6102371	7070984	7032437
34	ललितपुर	21828	130055	43273
35	हमीरपुर	1475205	-71511	1418528
36	महोबा	65105	1405	19150
37	बाँदा	141537	70783	16009
38	चित्रकूट	**	**	**
39	फतेहपुर	4203450	8023991	4160174
40	प्रतापगढ़	33907	24348	21212
41	कौशाम्बी	124567	219468	60224
42	इलाहाबाद	17621517	29236208	25069093
43	बाराबंकी	954221	-233637	1729670
44	फैजाबाद	1806752	1446861	8140501
45	अम्बेडकर नगर	1064617	1632097	8438110
46	सुल्तानपुर	26035767	2466152	2924649
47	अमेठी	663880	2047901	***
48	बहराइच	74406	-31194	282523
49	श्रावस्ती	*	**	*
50	बलरामपुर	519568	909879	702460
51	गोण्डा	1002153	657214	813804
52	सिद्धार्थनगर	*	*	*
53	बस्ती	182980	153500	55395
54	सन्तकबीर नगर	491552	201140	260958
55	महराजगंज	30527	116105	535526
56	गोरखपुर	1044134	20731993	2153783
57	कुशीनगर	-323453	220237	349349
58	देवरिया	-57374	98382	36970
59	आजमगढ़	45618	30966	112870
60	मऊ	-84032	-10179	9903

(मूल्य हजार रुपये में)

क्र.सं.	जनपद	वर्ष 2011-12	वर्ष 2010-11	वर्ष 2009-10
61	बलिया	-10605	-3379	7943
62	जौनपुर	2455246	1343167	3851293
63	गाजीपुर	722901	34167	502849
64	चन्दौली	-14491409	2680045	1329190
65	वाराणसी	20137371	-4599476	4569259
66	सन्तरविदास नगर	691248	1133354	724253
67	मिर्जापुर	927383	-1797971	5163094
68	सोनभद्र	25815809	27662605	21479342
69	अलीगढ़	785737	272290	15277524
70	महामाया नगर	965049	773471	4000313
71	एटा	1196997	1167191	587082
72	कासगंज	247751	-1788666	***
उत्तर प्रदेश		599235053	582658985	550732829

नोट:- * चयनित प्रतिदर्श कारखानों की सूची में सम्मिलित नहीं।

** जनपद बाँदा एवं बहराइच में सम्मिलित।

*** नव-सृजित जनपद।

4.11 मूल्य ह्रास:

किसी कारखाने की स्थायी सम्पत्ति में वित्तीय वर्ष के दौरान टूट-फूट या घिसावट के कारण हुई कमी का भाग ही मूल्य ह्रास कहलाता है। सामान्यतया यह कारखाने के सन्दर्भित वर्ष के अभिलेखों से ज्ञात किया जाता है, परन्तु किन्हीं कारणों से ज्ञात न होने पर इसका आकलन स्थायी सम्पत्ति के जीवन काल एवं स्थापित मूल्य के आधार पर किया जाता है।

प्रदेश के औद्योगिक कारखानों में आलोच्य वर्ष 2012-13 में कुल 82549643 हजार रुपये का मूल्य ह्रास हुआ। सबसे ज्यादा मूल्य ह्रास जनपद गौतमबुद्ध नगर 21252204 हजार रुपये (25.7 प्रतिशत) तत्पश्चात् जनपद गाजियाबाद 7646584 हजार रुपये (9.2 प्रतिशत) व मथुरा 5193978 हजार रुपये (6.3 प्रतिशत) क्रमशः दूसरे व तीसरे स्थान पर रहे। अन्तर्जनपदीय विश्लेषण द्वारा यह भी ज्ञात हुआ है कि कुल 46 जनपद ऐसे हैं जहाँ पर मूल्य ह्रास का प्रतिशत 1.0 से भी कम रहा।

आलोच्य वर्ष 2012-13 के ह्रास मूल्यों का गत वर्ष 2011-12 के ह्रास मूल्यों से तुलनात्मक अध्ययन करने के उपरान्त ज्ञात होता है कि 50 जनपदों में धनात्मक तथा शेष जनपदों में ऋणात्मक वृद्धि की प्रवृत्ति परिलक्षित हुई।

प्रदेश के औद्योगिक कारखानों में वर्ष 2011-12 में कुल 72602547 हजार रुपये का मूल्य ह्रास हुआ। सबसे ज्यादा मूल्य ह्रास जनपद गौतमबुद्ध नगर 20358208 हजार रुपये (28.0 प्रतिशत) तत्पश्चात् जनपद गाजियाबाद 6866679 हजार रुपये (9.5 प्रतिशत) व सोनभद्र 3239911 हजार रुपये (4.5 प्रतिशत) क्रमशः दूसरे व तीसरे स्थान पर रहे। अन्तर्जनपदीय विश्लेषण द्वारा यह भी ज्ञात हुआ है कि कुल 43 जनपद ऐसे हैं जहाँ पर मूल्य ह्रास का प्रतिशत 1.0 से भी कम रहा।

प्रदेश के औद्योगिक कारखानों में वर्ष 2010-11 में कुल 71385336 हजार रुपये का मूल्य हास हुआ। सबसे ज्यादा मूल्य हास जनपद गौतमबुद्ध नगर 24526411 हजार रुपये (34.4 प्रतिशत) तत्पश्चात् जनपद गाजियाबाद 5551873 हजार रुपये (7.8 प्रतिशत) व शाहजहाँपुर 2737759 हजार रुपये (3.8 प्रतिशत) क्रमशः दूसरे व तीसरे स्थान पर रहे। अन्तर्जनपदीय विश्लेषण द्वारा यह भी ज्ञात हुआ है कि कुल 46 जनपद ऐसे हैं जहाँ पर मूल्य हास का प्रतिशत 1.0 से भी कम रहा।

प्रदेश के औद्योगिक कारखानों में वर्ष 2009-10 में कुल 50845749 हजार रुपये का मूल्य हास हुआ। सबसे ज्यादा मूल्य हास जनपद गौतमबुद्ध नगर 18626699 हजार रुपये (36.6 प्रतिशत) तत्पश्चात् जनपद गाजियाबाद 3392522 हजार रुपये (6.7 प्रतिशत) व सोनभद्र 2553330 हजार रुपये (5.0 प्रतिशत) क्रमशः दूसरे व तीसरे स्थान पर रहे। अन्तर्जनपदीय विश्लेषण द्वारा यह भी ज्ञात हुआ है कि कुल 46 जनपद ऐसे हैं जहाँ पर मूल्य हास का प्रतिशत 1.0 से भी कम रहा।

विगत वर्षों में प्रदेश के कारखानों में हास मूल्य में वृद्धि की प्रवृत्ति रही (तालिका 4.11)

तालिका 4.11 मूल्य हास का जनपदवार वितरण

(मूल्य हजार रुपये में)

क्र.सं.	जनपद	मूल्य हास	प्रतिशत	वर्ष 2011-12 के सापेक्ष प्रतिशत वृद्धि
1	2	3	4	5
1	सहारनपुर	1805199	2.2	25.8
2	मुजफ्फरनगर	2869052	3.5	-9.1
3	शामली***	9050	0	***
4	बिजनौर	1120347	1.4	6
5	मुरादाबाद	1295649	1.6	12.9
6	रामपुर	889595	1.1	6.4
7	ज्योतिबाफूले नगर	1533028	1.9	82.5
8	सम्भल***	22338	0	***
9	मेरठ	1931973	2.3	5.6
10	बागपत	186734	0.2	3.7
11	गाजियाबाद	7646584	9.2	11.4
12	गौतमबुद्ध नगर	21252204	25.7	4.4
13	बुलन्दशहर	1725353	2.1	27.3
14	हापुड़***	10773	0	***
15	मथुरा	5193978	6.3	78
16	आगरा	1143489	1.4	6.6
17	फिरोजाबाद	585485	0.7	-7.1
18	मैनपुरी	21219	0	-16.8
19	बदायूँ	1203469	1.5	-9.9
20	बरेली	1548661	1.9	4.4

(मूल्य हजार रूपये में)

क्र.सं.	जनपद	मूल्य हास	प्रतिशत	वर्ष 2011-12 के सापेक्ष प्रतिशत वृद्धि
1	2	3	4	5
21	पीलीभीत	637886	0.8	53.1
22	शाहजहाँपुर	4356188	5.3	54.3
23	खीरी	1648946	2	18.5
24	सीतापुर	600392	0.7	19.4
25	हरदोई	558956	0.7	39.7
26	उन्नाव	1129637	1.4	0.5
27	लखनऊ	1985085	2.4	19.3
28	रायबरेली	128248	0.2	2.8
29	फर्रुखाबाद	19605	0	-35.3
30	कन्नौज	78805	0.1	5
31	इटावा	56231	0.1	38.3
32	औरैया	1889911	2.3	3
33	कानपुर देहात	1001864	1.2	20.1
34	कानपुर नगर	2638689	3.2	52.4
35	जालौन	38545	0	-35.3
36	झाँसी	357415	0.4	39.2
37	ललितपुर	15706	0	1652.9
38	हमीरपुर	69799	0.1	41.5
39	महोबा	3665	0	-88.3
40	बाँदा	12656	0	-0.2
41	चित्रकूट**	**	**	**
42	फतेहपुर	776279	0.9	2.7
43	प्रतापगढ़	3791	0	5
44	कौशाम्बी	7089	0	8.3
45	इलाहाबाद	1783067	2.2	2.3
46	बाराबंकी	483829	0.6	16.9
47	फैजाबाद	341468	0.4	4.1
48	अम्बेडकर नगर	151987	0.2	-7.5
49	सुल्तानपुर	583358	0.7	48.3
50	अमेठी**	**	**	**
51	बहराइच	121449	0.1	-1.9
52	श्रावस्ती**	**	**	**
53	बलरामपुर	703161	0.9	64.7
54	गोण्डा	647871	0.8	38.6
55	सिद्धार्थनगर	*	*	0

(मूल्य हजार रूपये में)

क्र.सं.	जनपद	मूल्य हास	प्रतिशत	वर्ष 2011-12 के सापेक्ष प्रतिशत वृद्धि
1	2	3	4	5
56	बस्ती	350026	0.4	-33.6
57	सन्तकबीर नगर	120821	0.1	29.5
58	महाराजगंज	65423	0.1	0.4
59	गोरखपुर	723244	0.9	-1.6
60	कुशीनगर	303765	0.4	-17
61	देवरिया	67412	0.1	1.1
62	आजमगढ़	3640	0	46.1
63	मऊ	11720	0	32.8
64	बलिया	1809	0	-5.5
65	जौनपुर	355775	0.4	73.2
66	गाजीपुर	98408	0.1	8.9
67	चन्दौली	207075	0.3	16.3
68	वाराणसी	320138	0.4	-14.9
69	सन्तरविदास नगर	188324	0.2	103.4
70	मिर्जापुर	497332	0.6	28.8
71	सोनभद्र	2683146	3.2	-17.2
72	अलीगढ़	1428243	1.7	28.5
73	महामाया नगर	181817	0.2	-14.5
74	एटा	115767	0.1	34.5
75	कासगंज**	**	**	**
उत्तर प्रदेश		82549643	100	13.7

नोट:- * चयनित प्रतिदर्श कारखानों की सूची में सम्मिलित नहीं।

** जनपद बाँदा,बहराइच, सुल्तानपुर एवं एटा में सम्मिलित।

*** नव-सृजित जनपद।

मूल्य हास का जनपदवार वितरण

(मूल्य हजार रूपये में)

क्र.सं.	जनपद	वर्ष 2011-12	वर्ष 2010-11	वर्ष 2009-10
1	2	3	4	5
1	सहारनपुर	1434561	1347482	1274889
2	मुजफ्फरनगर	3156637	1887821	1334327
3	बिजनौर	1056687	961956	900429
4	मुरादाबाद	1147334	1328558	1019576
5	रामपुर	835967	897768	599266

(मूल्य हजार रूपये में)

क्र.सं.	जनपद	वर्ष 2011-12	वर्ष 2010-11	वर्ष 2009-10
1	2	3	4	5
6	ज्योतिबाफूले नगर	840082	1323424	1195542
7	मेरठ	1829960	1768161	947746
8	बागपत	180067	149543	150230
9	गाजियाबाद	6866679	5551873	3392522
10	गौतमबुद्ध नगर	20358208	24526411	18626699
11	बुलन्दशहर	1355656	868060	451045
12	मथुरा	2918010	2615881	2277200
13	आगरा	1072603	868646	537524
14	फिरोजाबाद	630117	599376	118564
15	मैनपुरी	25502	27291	6704
16	बदायूँ	1335349	1106425	115077
17	बरेली	1483530	1370071	1122726
18	पीलीभीत	416683	419774	398929
19	शाहजहाँपुर	2823817	2737759	1470710
20	खीरी	1391055	1397502	1136113
21	सीतापुर	502992	505724	464542
22	हरदोई	400050	362882	439825
23	उन्नाव	1123692	1246715	376247
24	लखनऊ	1664201	1762873	707136
25	रायबरेली	124738	140033	90994
26	फर्रुखाबाद	30279	31441	9654
27	कन्नौज	75022	75057	13651
28	इटवा	40663	42463	5707
29	औरैया	1834037	1774850	1737360
30	कानपुर देहात	834163	564120	339269
31	कानपुर नगर	1731980	1760549	759260
32	जालौन	59601	85752	77016
33	झाँसी	256771	273260	101902
34	ललितपुर	896	18302	2203
35	हमीरपुर	49322	50280	43555
36	महोबा	31264	170	569
37	बाँदा	12678	20217	9088
38	चित्रकूट	**	**	**
39	फतेहपुर	755708	340291	199663
40	प्रतापगढ़	3610	3755	5659
41	कौशाम्बी	6543	6493	117
42	इलाहाबाद	1743133	1903988	1667830
43	बाराबंकी	413830	418237	249225
44	फैजाबाद	328106	283940	191709
45	अम्बेडकर नगर	164391	175189	138402

(मूल्य हजार रूपये में)

क्र.सं.	जनपद	वर्ष 2011-12	वर्ष 2010-11	वर्ष 2009-10
1	2	3	4	5
46	सुल्तानपुर	243681	231811	281104
47	अमेठी	149653	23448	***
48	बहराइच	123753	129076	91306
49	श्रावस्ती	**	*	*
50	बलरामपुर	426838	416464	387223
51	गोण्डा	467528	466337	522812
52	सिद्धार्थनगर	*	*	*
53	बस्ती	527450	492649	245550
54	सन्तकबीर नगर	93327	32689	34294
55	महाराजगंज	65170	77087	84780
56	गोरखपुर	734650	813098	499557
57	कुशीनगर	365908	338628	215105
58	देवरिया	66650	66386	73073
59	आजमगढ़	2492	2383	1208
60	मऊ	8825	9606	3934
61	बलिया	1914	1021	175
62	जौनपुर	205451	188883	81281
63	गाजीपुर	90362	21030	13514
64	चन्दौली	178051	136294	17308
65	वाराणसी	376210	290691	106742
66	सन्तरविदास नगर	92576	108165	65140
67	मिर्जापुर	386126	567215	261722
68	सोनभद्र	3239911	2549180	2553330
69	अलीगढ़	1111151	617896	472372
70	महामाया नगर	212603	133488	58623
71	एटा	38618	24595	69195
72	कासगंज	47475	46853	***
उत्तर प्रदेश		72602547	71385336	50845749

नोट:- * चयनित प्रतिदर्श कारखानों की सूची में सम्मिलित नहीं।

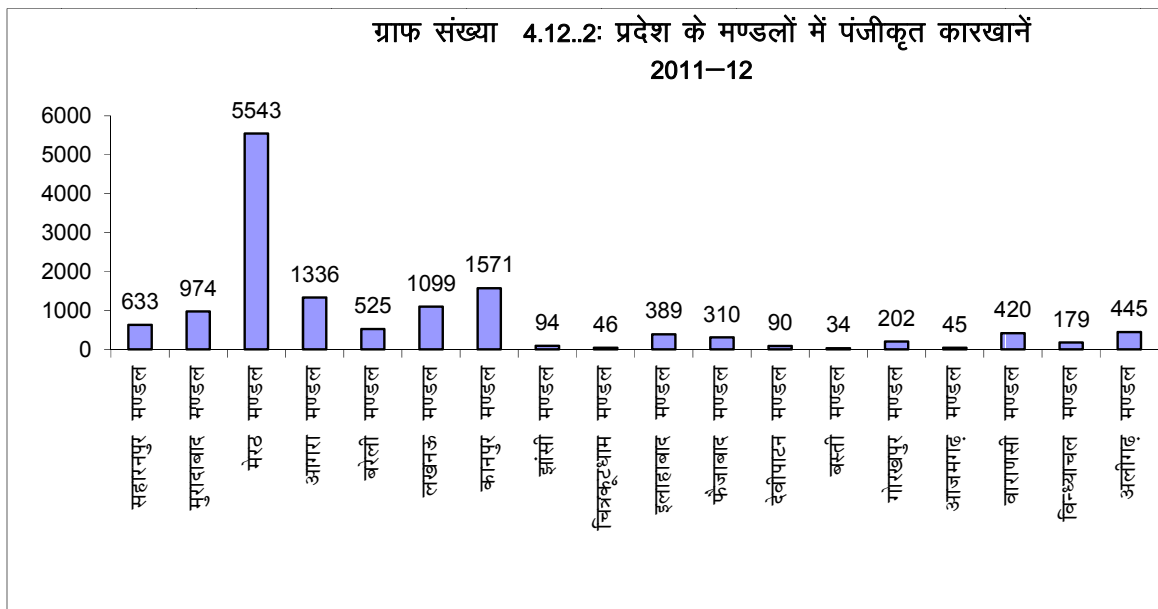
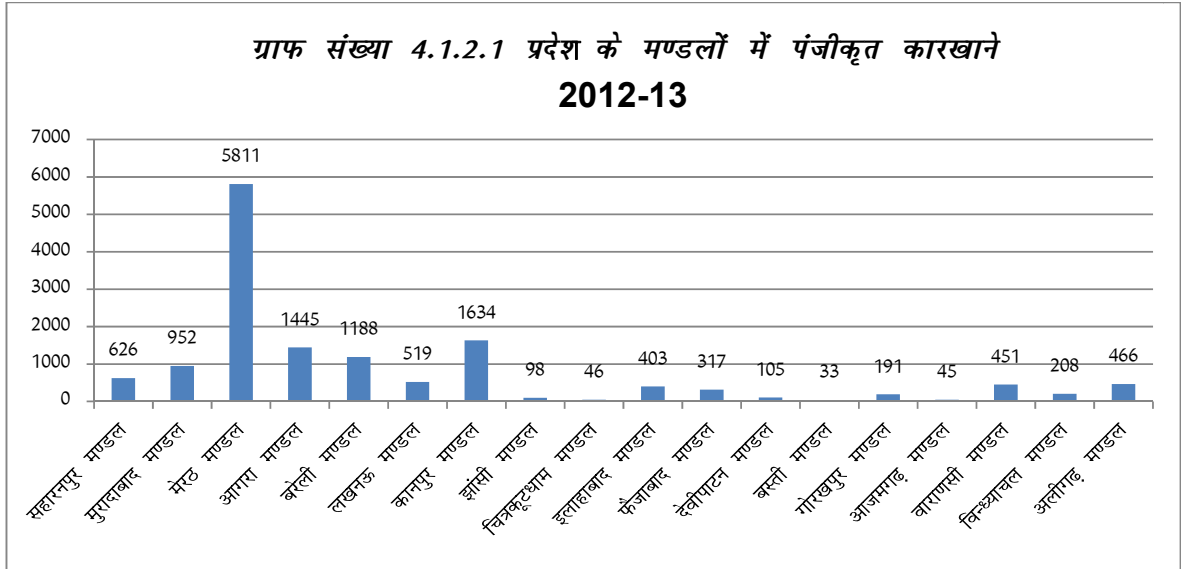
** जनपद बाँदा एवं बहराइच में सम्मिलित।

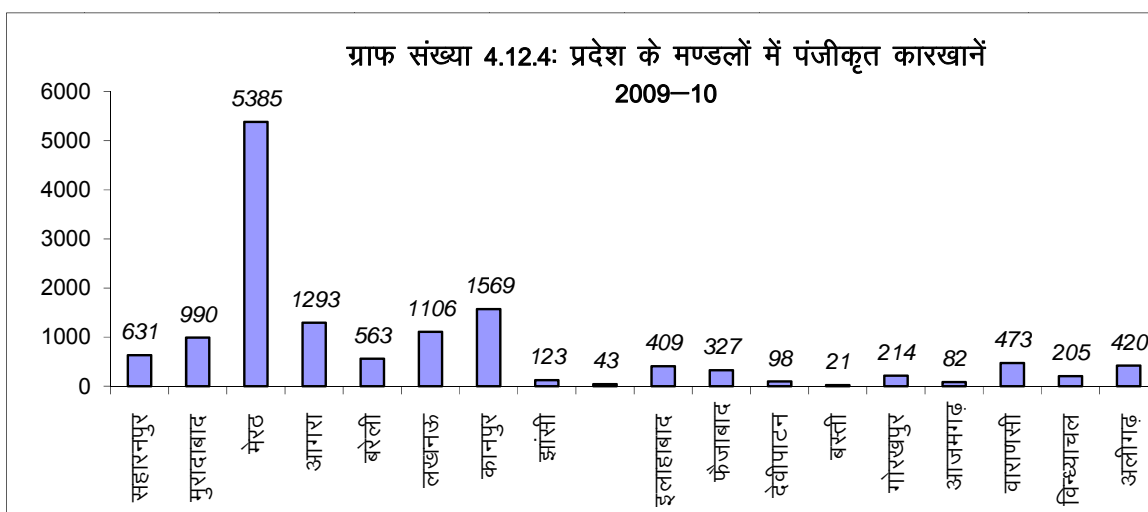
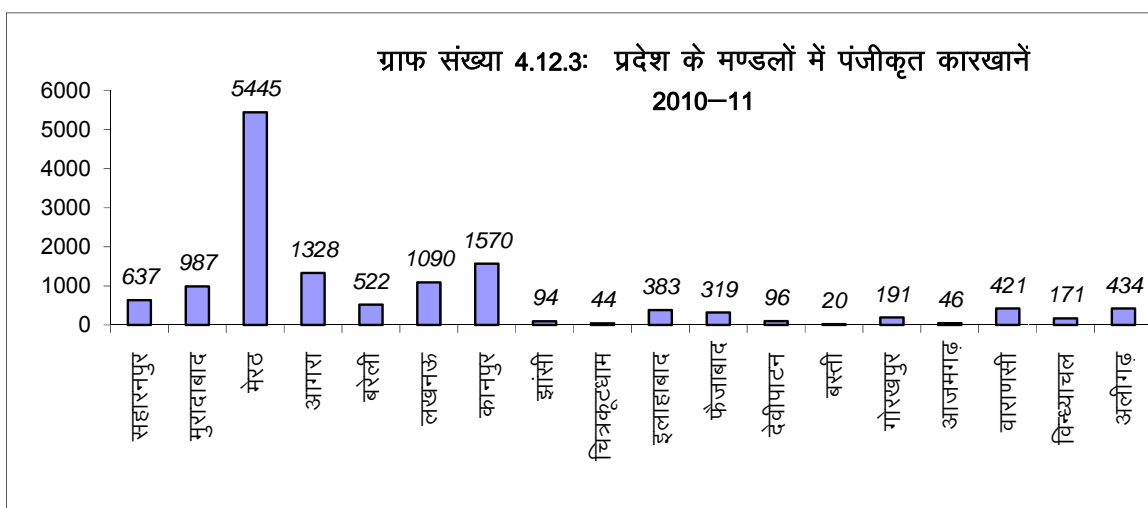
*** नव-सृजित जनपद।

4.12 पंजीकृत कारखाने

वार्षिक उद्योग सर्वेक्षण वर्ष 2012-13 के अन्तर्गत कुल 14538 कारखाने पंजीकृत रहे। पंजीकृत कारखानों के मण्डलवार विश्लेषण के अन्तर्गत पाया गया कि 5811 कारखाने (39.97 प्रतिशत) के साथ मेरठ मण्डल शीर्ष पर रहा। तत्पश्चात कानपुर व आगरा मण्डल क्रमशः 1634 (11.24 प्रतिशत) व 1445 (9.94 प्रतिशत) के साथ द्वितीय व तृतीय स्थान पर रहे। प्रदेश में सबसे कम 33 कारखानों का पंजीकरण, कुल कारखानों का 0.23 प्रतिशत, बस्ती मण्डल में रहा।


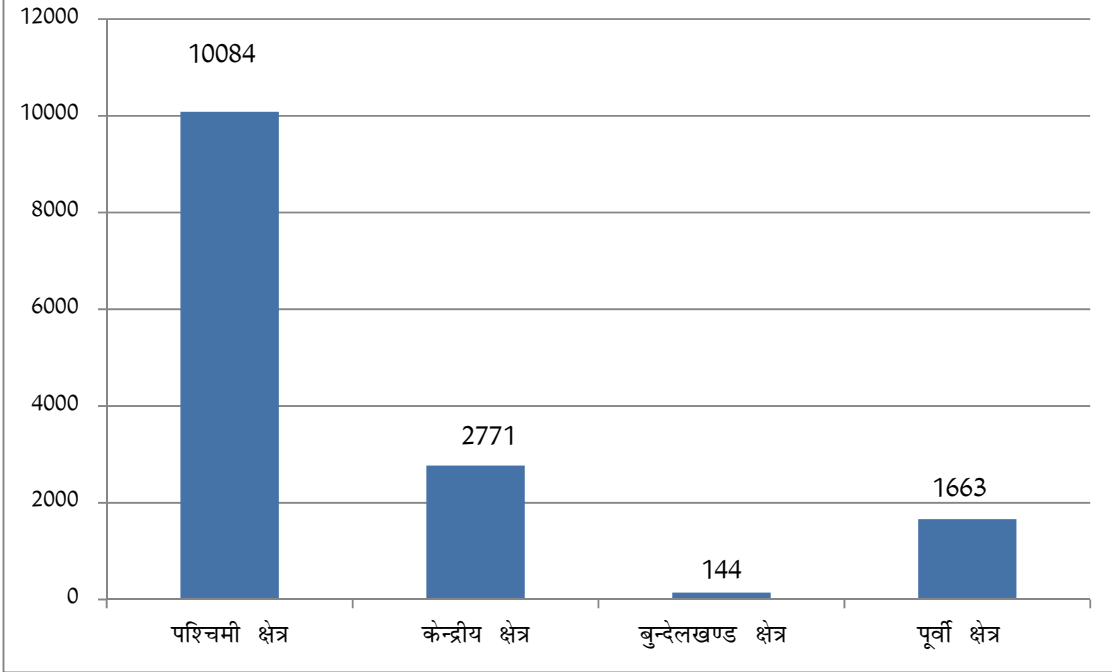
पंजीकृत कारखानों का मण्डलवार वितरण ग्राफ में प्रदर्शित किया गया है।

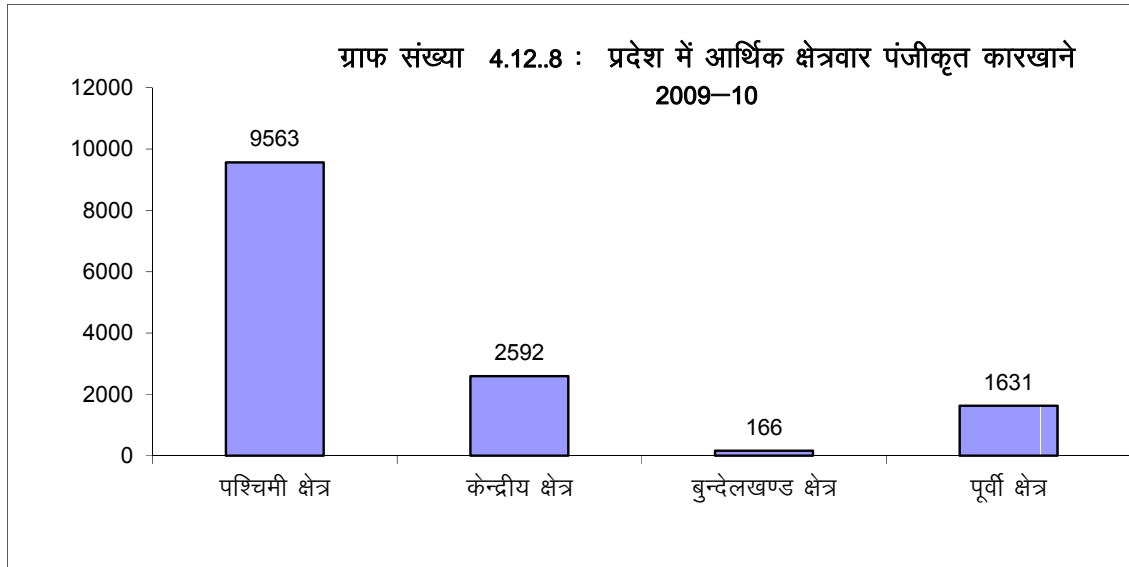
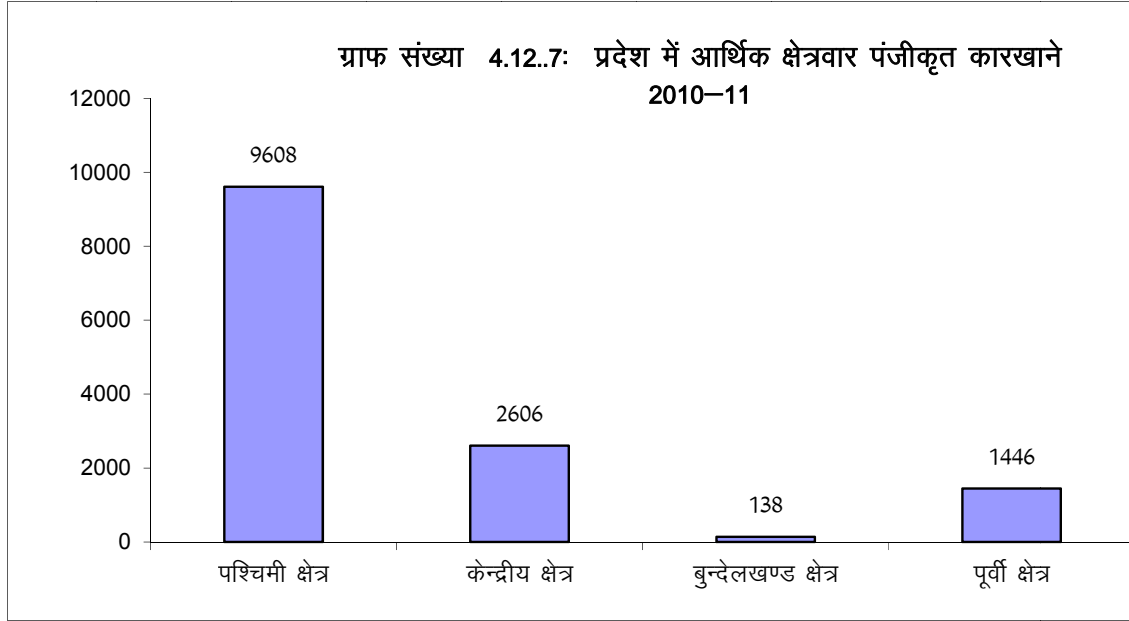




आलोच्य वर्ष में प्रदेश के पंजीकृत कारखानों का आर्थिक क्षेत्रवार विश्लेषण के अर्न्तगत सबसे अधिक कारखाने 10084 (69.36 प्रतिशत) पश्चिमी क्षेत्र में पंजीकृत रहे। द्वितीय व तृतीय स्थान पर क्रमशः 2771 (19.06 प्रतिशत) तथा 1653 (11.37 प्रतिशत) कारखानों का पंजीयन केन्द्रीय एवं पूर्वी क्षेत्र में रहा। सबसे कम 144 (0.99 प्रतिशत) कारखानों का पंजीयन बुन्देलखण्ड क्षेत्र में रहा। उर्पर्युक्त विश्लेषण से स्पष्ट है कि प्रदेश में उद्योगों का क्षेत्रवार संतुलित विकास नहीं हो सका है। क्षेत्रवार पंजीकृत कारखानों का वितरण ग्राफ में दर्शाया गया है।

ग्राफ संख्या 4.12.5: प्रदेश में आर्थिक क्षेत्रवार पंजीकृत कारखाने
2012-13





पंजीकृत, चयनित एवं कार्यरत कारखानों का जनपदवार वितरण तालिका 4.12 में दिया गया है।

तालिका 4.12 पंजीकृत, चयनित एवं कार्यरत कारखानों का जनपदवार वितरण तालिका

क्रम संख्या	जनपद/मण्डल का नाम	पंजीकृत कारखाने	चयनित कारखाने				कार्यरत कारखाने	
			गणना	केन्द्रीय	राजकीय	कुल	वास्तविक	अनुमानित
1	2	3	4	5	6	7	8	9
1	सहारनपुर	183	89	22	22	133	97	161
2	मुजफ्फरनगर	371	77	49	38	164	154	356
3	शामली***	72	22	2	13	37	11	34
1	सहारनपुर मण्डल	626	188	73	73	334	262	551
4	बिजनौर	239	81	17	17	115	102	220
5	मुरादाबाद	407	168	24	21	213	199	359
6	रामपुर	148	43	12	12	67	58	149
7	ज्योतिबाफूले नगर	112	59	8	8	75	70	106
8	सम्भल***	46	6	0	3	9	3	19
2	मुरादाबाद मण्डल	952	357	61	61	479	432	853
9	मेरठ	631	137	77	77	291	243	528
10	बागपत	46	33	4	4	41	35	38
11	गाजियाबाद	1727	221	164	160	545	439	1549
12	गौतमबुद्ध नगर	2953	637	214	214	1065	868	2301
13	बुलन्दशहर	405	93	45	45	183	148	352
14	हापुड़***	49	6	1	5	12	6	21
3	मेरठ मण्डल	5811	1127	505	505	2137	1739	4789
15	मथुरा	190	76	32	32	140	98	137
16	आगरा	749	203	63	63	329	251	591
17	फिरोजाबाद	427	48	27	27	102	82	356
18	मैनपुरी	79	14	5	5	24	16	64
4	आगरा मण्डल	1445	341	127	127	595	447	1148
19	बदायूँ	27	16	2	2	20	15	21
20	बरेली	297	111	24	24	159	134	272
21	पीलीभीत	73	22	3	3	28	21	57
22	शाहजहाँपुर	122	45	10	10	65	57	116
5	बरेली मण्डल	519	194	39	39	272	227	466
23	खीरी	123	32	7	7	46	41	107
24	सीतापुर	125	29	12	12	53	40	114
25	हरदोई	64	14	8	8	30	24	62
26	उन्नाव	206	92	20	20	132	97	174
27	लखनऊ	603	131	65	65	261	179	475
28	रायबरेली	67	35	8	8	51	46	63
6	लखनऊ मण्डल	1188	333	120	120	573	427	995
29	फर्रुखाबाद	65	18	3	3	24	12	36

क्रम संख्या	जनपद/मण्डल का नाम	पंजीकृत कारखाने	चयनित कारखाने				कार्यरत कारखाने	
			गणना	केन्द्रीय	राजकीय	कुल	वास्तविक	अनुमानित
1	2	3	4	5	6	7	8	9
30	कन्नौज	111	23	9	9	41	38	107
31	इटवा	65	7	4	4	15	9	59
32	औरैया	24	3	2	2	7	5	17
33	कानपुर देहात	139	67	12	12	91	73	115
34	कानपुर नगर	1230	221	109	109	439	342	992
7	कानपुर मण्डल	1634	339	139	139	617	479	1326
35	जालौन	27	21	2	2	25	16	18
36	झाँसी	68	44	4	4	52	45	61
37	ललितपुर	3	3	0	0	3	3	3
8	झाँसी मण्डल	98	68	6	6	80	64	82
38	हमीरपुर	14	14	0	0	14	8	8
39	महोबा	24	0	2	2	4	4	24
40	बौदा	6	6	0	0	6	6	6
41	चित्रकूट	2	2	0	0	2	**	**
9	चित्रकूटधाम मण्डल	46	22	2	2	26	18	38
42	फतेहपुर	100	47	8	8	63	48	89
43	प्रतापगढ़	18	12	2	2	16	10	14
44	कौशाम्बी	28	7	2	2	11	8	24
45	इलाहाबाद	257	74	30	30	134	99	207
10	इलाहाबाद मण्डल	403	140	42	42	224	165	334
46	बाराबंकी	114	62	10	10	82	62	89
47	फैजाबाद	87	40	12	12	64	58	83
48	अम्बेडकर नगर	47	19	4	4	27	24	40
49	सुल्तानपुर	30	14	4	2	20	37	37
50	अमेठी	39	29	0	2	31	**	**
11	फैजाबाद मण्डल	317	164	30	30	224	181	269
51	बहराइच	49	17	4	4	25	18	42
52	श्रावस्ती	1	1	0	0	1	**	**
53	बलरामपुर	25	9	2	2	13	9	17
54	गोण्डा	30	18	2	2	22	16	21
12	देवीपाटन मण्डल	105	45	8	8	61	43	80
55	सिद्धार्थनगर	*	*	*	*	*	*	*
56	बस्ती	18	6	2	2	10	7	16
57	सन्तकबीर नगर	15	9	2	2	13	9	12
13	बस्ती मण्डल	33	15	4	4	23	16	28
58	महराजगंज	15	8	2	2	12	11	15
59	गोरखपुर	152	91	14	14	119	97	133
60	कुशीनगर	8	8	0	0	8	7	7
61	देवरिया	16	16	0	0	16	10	10
14	गोरखपुर मण्डल	191	123	16	16	155	125	165

क्रम संख्या	जनपद/मण्डल का नाम	पंजीकृत कारखाने	चयनित कारखाने				कार्यरत कारखाने	
			गणना	केन्द्रीय	राजकीय	कुल	वास्तविक	अनुमानित
1	2	3	4	5	6	7	8	9
62	आजमगढ़	15	15	0	0	15	11	11
63	मऊ	20	20	0	0	20	15	15
64	बलिया	10	5	2	2	9	7	7
15	आजमगढ़ मण्डल	45	40	2	2	44	33	33
65	जौनपुर	83	49	8	8	65	47	62
66	गाजीपुर	32	15	4	4	23	21	31
67	चन्दौली	126	51	12	12	75	64	112
68	वाराणसी	210	79	30	30	139	100	167
16	वाराणसी मण्डल	451	194	54	54	302	232	372
69	सन्तरविदास नगर	106	15	8	8	31	24	82
70	मिर्जापुर	84	41	8	8	57	36	55
71	सोनभद्र	18	12	2	2	16	9	9
17	विन्ध्याचल मण्डल	208	68	18	18	104	69	146
72	अलीगढ़	266	86	24	24	134	107	214
73	महामाया नगर	173	56	18	18	92	72	150
74	एटा	16	9	4	2	15	17	17
75	कासगंज	11	8	0	2	10	**	**
18	अलीगढ़ मण्डल	466	159	46	46	251	196	381
उत्तर प्रदेश		14538	3917	1292	1292	6501	5155	12056

नोट- * पंजीकृत कारखानों की सूची में सम्मिलित नहीं ।

*** बॉदा,बहराइच,सुल्तानपुर एवं एटा में सामिल है ।

*** नवसृजित जनपद ।

पंजीकृत, चयनित एवं कार्यरत कारखानों का जनपदवार वितरण तालिका

वर्ष		2011-12						2010-11						2009-10					
क्रम संख्या T	जनपद/मण्डल का नाम	पंजीकृत कारखाने	चयनित कारखाने			कार्यरत कारखाने		पंजीकृत कारखाने	चयनित कारखाने			कार्यरत कारखाने		पंजीकृत कारखाने	चयनित कारखाने			कार्यरत कारखाने	
			गणना	केन्द्रीय	राजकीय	वास्तविक	अनुमानित		गणना	केन्द्रीय	राजकीय	वास्तविक	अनुमानित		गणना	केन्द्रीय	राजकीय	वास्तविक	अनुमानित
1	2	3	4	5	6	7	8	9	10	11	12	13	14	15	16	17	18	19	20
1	सहारनपुर	190	24	38	78	101	134	201	23	32	86	97	132	205	22	39	84	102	143
2	मुजफ्फरनगर	443	25	61	113	150	345	436	23	70	114	151	287	426	28	68	108	147	276
1	सहारनपुर मण्डल	633	49	99	191	251	479	637	46	102	200	248	419	631	50	107	192	249	418
3	बिजनौर	250	55	30	47	101	165	260	68	43	46	122	173	270	66	44	49	127	183
4	मुरादाबाद	469	117	67	77	227	382	462	112	61	75	205	395	462	116	66	73	209	361
5	रामपुर	144	19	19	38	65	124	149	19	25	39	72	132	145	21	22	35	66	121
6	ज्योतिबाफूले नगर	111	41	7	32	77	106	116	46	15	32	84	103	113	48	13	33	86	101
2	मुरादाबाद मण्डल	974	232	123	194	470	777	987	245	144	192	483	803	990	251	145	190	488	765
7	मेरठ	617	34	104	159	236	501	616	25	115	163	245	482	634	33	121	159	243	479
8	बागपत	47	7	10	28	38	42	49	5	9	29	33	37	50	7	7	27	32	40
9	गाजियाबाद	1714	130	273	257	547	1367	1651	107	312	244	548	1298	1630	130	305	233	536	1287
10	गौतमबुद्ध नगर	2780	483	410	302	928	1943	2735	406	454	292	894	1897	2690	430	448	289	858	1844
11	बुलन्दशहर	385	27	63	99	158	298	394	21	64	99	139	299	381	20	73	99	150	307
3	मेरठ मण्डल	5543	681	860	845	1907	4151	5445	564	954	827	1859	4014	5385	620	954	807	1819	3957
12	मथुरा	174	16	25	99	108	135	187	14	26	95	95	131	187	14	34	96	109	146
13	आगरा	672	93	93	155	290	520	653	83	117	148	283	507	648	83	104	150	259	474
14	फिरोजाबाद	413	11	70	63	116	307	410	15	73	64	104	357	378	10	73	57	103	299
15	मैनपुरी	77	0	9	20	18	36	78	0	13	20	20	40	80	0	15	18	22	33
4	आगरा मण्डल	1336	120	197	337	532	998	1328	112	229	327	502	1035	1293	107	226	321	493	951
16	बदायूँ	26	4	5	14	17	20	26	4	3	13	10	15	25	2	7	11	13	16
17	बरेली	298	24	46	87	137	245	296	22	50	80	129	253	331	22	65	81	152	312
18	पीलीभीत	73	11	9	14	27	55	74	10	9	14	28	62	77	9	8	16	27	64
19	शाहजहाँपुर	128	14	20	43	61	115	126	13	22	46	62	92	130	14	24	44	64	104

वर्ष		2011-12						2010-11						2009-10					
क्रम संख्या	जनपद/मण्डल का नाम	पंजीकृत कारखाने	चयनित कारखाने			कार्यरत कारखाने		पंजीकृत कारखाने	चयनित कारखाने			कार्यरत कारखाने		पंजीकृत कारखाने	चयनित कारखाने			कार्यरत कारखाने	
			गणना	केन्द्रीय	राजकीय	वास्तविक	अनुमानित		गणना	केन्द्रीय	राजकीय	वास्तविक	अनुमानित		गणना	केन्द्रीय	राजकीय	वास्तविक	अनुमानित
1	2	3	4	5	6	7	8	9	10	11	12	13	14	15	16	17	18	19	20
5	बरली मण्डल	525	53	80	158	242	435	522	49	84	153	229	422	563	47	104	152	256	495
20	खीरी	123	13	13	28	46	111	125	12	21	21	38	64	133	16	24	27	44	68
21	सीतापुर	125	11	24	32	49	93	127	10	21	32	46	90	130	11	18	34	44	98
22	हरदोई	56	4	7	23	34	58	63	4	11	23	24	48	71	5	17	23	33	49
23	उन्नाव	184	29	27	69	92	136	175	24	37	62	90	125	172	28	37	65	87	103
24	लखनऊ	552	23	92	148	177	412	539	17	107	142	182	368	521	19	102	139	170	365
25	रायबरेली	59	2	11	35	45	57	61	4	10	38	46	55	79	5	14	38	49	64
6	लखनऊ मण्डल	1099	82	174	335	443	867	1090	71	207	318	426	750	1106	84	212	326	427	747
26	फर्रुखाबाद	60	2	7	16	21	57	61	5	9	13	22	56	63	4	10	12	23	60
27	कन्नौज	104	13	10	23	44	103	102	3	26	17	34	88	126	14	20	17	40	92
28	इटवा	63	0	9	14	15	37	69	0	19	14	22	46	69	0	16	15	20	59
29	औरैया	21	1	2	5	5	8	23	1	3	4	5	9	23	1	4	5	5	8
30	कानपुर देहात	140	20	13	61	69	94	139	18	25	57	72	87	135	23	20	57	69	82
31	कानपुर नगर	1183	104	172	191	352	834	1176	97	214	189	392	833	1153	87	223	184	356	829
7	कानपुर मण्डल	1571	140	213	310	506	1133	1570	124	296	294	547	1119	1569	129	293	290	513	1129
32	जालौन	25	4	1	19	18	18	27	2	6	18	17	17	31	4	10	16	21	22
33	झाँसी	66	7	9	32	43	56	64	7	15	28	44	57	82	4	13	34	45	72
34	ललितपुर	3	0	1	2	3	3	3	0	0	3	3	3	10	0	2	6	6	8
8	झाँसी मण्डल	94	11	11	53	64	77	94	9	21	49	64	78	123	8	25	56	72	101
35	हमीरपुर	14	4	1	9	9	11	12	3	3	6	9	9	12	4	1	7	9	9
36	महोबा	24	0	2	4	6	26	24	0	2	4	3	8	24	0	4	4	6	14
37	बाँदा	6	0	1	5	5	5	6	0	0	6	5	5	5	0	0	5	4	4
38	चित्रकूट	2	1	0	1	2	2	2	1	0	1	2	2	2	1	0	1	2	2
9	चित्रकूटधाम	46	5	4	19	22	44	44	4	5	17	19	24	43	5	5	17	21	29

वर्ष		2011-12						2010-11						2009-10								
क्रम संख्या	जनपद/मण्डल का नाम	पंजीकृत कारखाने	चयनित कारखाने			कार्यरत कारखाने			पंजीकृत कारखाने	चयनित कारखाने			कार्यरत कारखाने			पंजीकृत कारखाने	चयनित कारखाने			कार्यरत कारखाने		
			गणना	केन्द्रीय	राजकीय	वास्तविक	अनुमानित	गणना		केन्द्रीय	राजकीय	वास्तविक	अनुमानित	गणना	केन्द्रीय		राजकीय	वास्तविक	अनुमानित			
1	2	3	4	5	6	7	8	9	10	11	12	13	14	15	16	17	18	19	20			
	मण्डल																					
39	फतेहपुर	98	3	10	49	51	78	95	3	23	46	54	71	94	4	17	46	54	81			
40	प्रतापगढ़	16	0	3	12	11	11	17	0	4	12	12	13	25	0	7	14	17	21			
41	कौशाम्बी	28	1	1	9	8	20	28	1	1	10	10	26	33	1	3	14	14	29			
42	इलाहाबाद	247	20	44	88	123	197	243	17	50	78	120	207	257	19	45	89	120	210			
10	इलाहाबाद मण्डल	389	24	58	158	193	306	383	21	78	146	196	316	409	24	72	163	205	341			
43	बाराबंकी	103	9	15	54	64	87	106	8	17	58	61	74	104	8	22	52	65	78			
44	फैजाबाद	88	3	13	52	55	73	88	3	16	51	57	70	94	3	12	56	56	70			
45	अम्बेडकर नगर	51	2	11	22	26	32	52	2	8	21	26	42	52	1	8	21	23	40			
46	सुल्तानपुर	49	5	14	14	25	32	47	5	14	10	18	30	77	7	13	36	40	57			
47	अमेठी	19	0	0	19	13	14	26	0	0	26	19	20	***	***	***	***	***	***			
11	फैजाबाद मण्डल	310	19	53	161	183	238	319	18	55	166	181	235	327	19	55	165	184	244			
48	बहराइच	45	2	6	20	23	35	46	2	11	18	24	39	49	3	7	22	24	38			
49	श्रावस्ती	*	*	*	*	*	*	1	0	0	1	1	1	*	*	*	*	*	*			
50	बलरामपुर	23	4	3	8	14	22	25	4	5	8	16	24	24	4	4	8	15	23			
51	गोण्डा	22	4	2	9	11	13	24	5	4	9	11	15	25	5	2	11	11	15			
12	देवीपाटन मण्डल	90	10	11	37	48	70	96	11	20	36	52	79	98	12	13	41	50	75			
52	सिद्धार्थनगर	0	0	0	0	0	0	*	*	*	*	*	*	*	*	*	*	*	*			
53	बस्ती	19	2	3	10	12	17	12	2	2	7	8	10	11	2	1	7	7	8			
54	सन्तकबीर नगर	15	2	1	10	7	8	8	1	1	6	6	6	10	1	3	6	7	7			
13	बस्ती मण्डल	34	4	4	20	19	25	20	3	3	13	14	16	21	3	4	13	14	15			
55	महराजगंज	14	2	3	6	10	13	12	3	1	7	8	9	19	2	5	11	15	16			
56	गोरखपुर	159	13	28	79	97	128	150	11	21	78	89	113	157	14	33	71	94	127			
57	कुशीनगर	11	6	1	4	8	8	12	6	2	4	7	7	13	7	1	5	8	8			

वर्ष		2011-12						2010-11						2009-10					
क्रम संख्या	जनपद/मण्डल का नाम	पंजीकृत कारखाने	चयनित कारखाने			कार्यरत कारखाने		पंजीकृत कारखाने	चयनित कारखाने			कार्यरत कारखाने		पंजीकृत कारखाने	चयनित कारखाने			कार्यरत कारखाने	
			गणना	केन्द्रीय	राजकीय	वास्तविक	अनुमानित		गणना	केन्द्रीय	राजकीय	वास्तविक	अनुमानित		गणना	केन्द्रीय	राजकीय	वास्तविक	अनुमानित
1	2	3	4	5	6	7	8	9	10	11	12	13	14	15	16	17	18	19	20
58	देवरिया	18	2	3	13	9	9	17	1	2	14	7	7	25	5	2	15	13	16
14	गोरखपुर मण्डल	202	23	35	102	124	158	191	21	26	103	111	135	214	28	41	102	130	167
59	आजमगढ़	15	2	3	10	11	11	15	1	2	12	12	12	31	2	6	12	15	23
60	मऊ	20	1	3	16	13	13	20	2	1	17	13	13	39	1	7	19	21	33
61	बलिया	10	1	0	7	7	7	11	1	1	8	7	8	12	1	0	10	9	10
15	आजमगढ़ मण्डल	45	4	6	33	31	31	46	4	4	37	32	33	82	4	13	41	45	66
62	जौनपुर	73	6	12	48	48	54	74	7	12	49	43	48	96	4	22	54	55	58
63	गाजीपुर	22	2	0	17	18	22	22	2	7	12	19	21	45	2	8	19	23	32
64	चन्दौली	121	1	23	54	56	92	122	2	23	58	58	86	135	0	20	60	51	84
65	वाराणसी	204	9	40	89	92	126	203	7	42	84	94	151	197	4	47	89	92	143
16	वाराणसी मण्डल	420	18	75	208	214	294	421	18	84	203	214	305	473	10	97	222	221	317
66	सन्तरविदास नगर	95	8	10	10	20	65	91	8	17	9	23	46	95	6	20	16	26	66
67	मिर्जापुर	66	5	7	40	34	38	61	3	9	40	34	38	91	2	19	43	45	59
68	सोनभद्र	18	5	3	8	9	11	19	5	4	9	8	9	19	5	0	12	9	10
17	विन्ध्याचल मण्डल	179	18	20	58	63	114	171	16	30	58	65	93	205	13	39	71	80	135
69	अलीगढ़	254	27	33	85	120	207	253	24	48	79	118	214	256	28	44	81	121	208
70	महामाया नगर	164	4	23	71	73	131	152	4	30	67	73	109	135	4	23	65	72	108
71	एटा	17	4	4	8	10	10	16	2	5	7	9	9	29	3	6	18	17	18
72	कासगंज	10	1	0	9	7	9	13	1	0	12	9	9	***	***	***	***	***	***
18	अलीगढ़ मण्डल	445	36	60	173	210	357	434	31	83	165	209	341	420	35	73	164	210	333
उत्तर प्रदेश		13935	1529	2083	3392	5522	10554	13798	1367	2425	3304	5451	10215	13952	1449	2478	3333	5477	10283

नोट- * पंजीकृत कारखानों की सूची में सम्मिलित नहीं ।

*** नव सूचित जनपद

CONFIDENTIAL

Government of India
Ministry of Statistics and Programme Implementation
Return under Collection of Statistics Act 2008 and Rules framed there-under in 2011
Annual Survey of Industries: 2012-13 (Part -I)
(Please read the instructions before filling the return)

Block A: Identification particulars (for official use)						Block B: Particulars of the factory (To be filled by owner of the factory)															
1. Schedule Despatch (DSL) No.						1. Name and address of the individual undertaking:	1.1 vill./town name:														
2. PSL No.							1.2 district name:														
3. scheme code (census-1, sample-2)							1.3 state name:														
4. Industry code as per Frame (4-digit level of NIC-2008)							1.4 PIN code														
5. Industry code as per Return (5-digit level of NIC-2008)						2. Type of organisation (code)															
6. Description of Industry:						3. Type of ownership (code)															
7. State Code						4. Whether the unit has ISO Certification, 14000 Series (yes-1, no-2)															
8. District Code						5. Year of initial production (in the format YYYY)															
9. Sector (Rural-1, Uurban-2)						6. Accounting year (in the format YYYY to YYYY)										to					
10. RO /SRO code						7. Number of months of operation															
11. No. of Units						8. Does your unit have computerised accounting system? (yes-1, no-2)															
12. Status of Unit (Code)						9. Can your unit supply ASI data in computer media? (yes-1, no-2)															
						10. Details of the contact person		i) Name & designation:													
								ii) Tele (with STD code)													
								iii) FAX no.													
								iv) E-mail													

DECLARATION

I hereby declare that information furnished in this return is correct and complete to the best of my knowledge and belief.

Date :

Place :

(Name and Signature of owner with stamp)

DSL No PSL No

Block D: WORKING CAPITAL AND LOANS			
Sl. No.	Items	Opening (Rs.)	Closing (Rs.)
(1)	(2)	(3)	(4)
1.	Raw Materials & Components and Packing Materials		
2.	Fuels & Lubricants		
3.	Spares, Stores & Others		
4.	Sub-Total (1 to 3)		
5.	Semi-finished goods/work in progress		
6.	Finished goods		
7.	Total inventory (4 to 6)		
8.	Cash in Hand & at Bank		
9.	Sundry Debtors		
10.	Other current assets		
11.	Total current assets (7 to 10)		
12.	Sundry creditors		
13.	Over draft, cash credit, other short term loan from banks & other financial institutions		
14.	Other current liabilities.		
15.	Total current liabilities (12 to 14)		
16.	Working Capital (item 11-item 15)*		
17.	Outstanding loans (excluding interest but including deposits)**		
<p><i>Note:</i> *: Give reasons in the footnote for negative values and abnormal verification in opening and closing values. ** If outstanding loans include interest, a footnote may be given</p>			

DSL No PSL No

Block E: EMPLOYMENT AND LABOUR COST							
Sl. No.	Category of staff	man-days worked			Average Number of persons worked	No. of Mandays paid for	Wages/ salaries (in Rs.)
		Manu- facturing	Non Manufacturing	Total			
1	2	3	4	5	6	7	8
Part A: Details for each category of staff							
1.	Male Workers Employed directly						
2.	Female Workers Employed directly						
3.	Sub-total (1 + 2)						
4.	Workers employed through contractors						
5.	Total Workers (3 + 4)						
6.	Supervisory & Managerial staff						
7.	Other employees						
8.	Unpaid family members/ proprietor/ Coop. members						
9.	Total employees (5+6+7+8)						
Part B: Some details for all categories of staff combined							
10.	Bonus (in Rs.)						
11.	Contribution to provident & other funds (in Rs.)						
12.	Workman & staff welfare expenses (in Rs.)						
13.	Number of working days	(i) Manufacturing days					
		(ii) Non-manufacturing days					
		(iii) Total (i +ii)					
14.	Total cost of Production (in Rs.) [Entry in col. 8 of item 9, 10, 11, and 12, Block E + Entry in col. 3 of item 7, 8, 9 & 10, Block F + Entry in col. 6 of item 23 of Block H + Entry in col. 6 of item 7, Block I]						

DSL No PSL No

Block F : OTHER EXPENSES		
Sl. No.	Items	Expenditure (in Rs.)
(1)	(2)	(3)
1.	Work done by others on materials supplied by the industrial undertaking	
2.	Repair & Maintenance of	
	(i) Buildings and other construction	
	(ii) Other Fixed Assets	
3.	Operating Expenses	
4.	Non-operating expenses (excluding insurance charges)	
5.	Insurance Charges	
6.	Rent paid for Plant & Machinery and other fixed assets	
7.	Total Expenses (1 to 6)	
8.	Rent paid for buildings	
9.	Rent paid for land on lease or royalties on mines, quarries and similar assets	
10.	Interest paid	
11.	Purchase value of goods sold in the same condition as purchased	

Block G: OTHER OUTPUT/ RECEIPTS		
Sl. No.	Items	Receipts (in Rs.)
(1)	(2)	(3)
1.	Income from services (industrial/non industrial including work done for others on materials supplied by them and sale value of waste left by the party)	
2.	Variation in stock of semi-finished goods (col.4 <i>minus</i> col 3 against item 5 in block D)	
3.	Value of electricity generated and sold	
4.	Value of own construction	
5.	Net balance of goods sold in the same condition as purchased. (item 11 of block G <i>minus</i> item 11 of block F)	
6.	Rent received for Plant & Machinery and other fixed assets	
7.	Total receipts (1 to 6)	
8.	Rent received for buildings	
9.	Rent received for land on lease or royalties on mines, quarries and similar assets	
10.	Interest Received	
11.	Sale value of goods sold in the same condition as purchased	
12.	Total Subsidies	

DSL No PSL No

Block H: Indigenous input items consumed (if needed, additional sheets may be used for recording input items with serial nos. starting from 25)						
Sl. No..	Item description	Item code (NPC-MS)	Unit of quantity	Quantity consumed	Purchase value (in Rs.)	Rate per Unit (in Rs.)
(1)	(2)	(3)	(4)	(5)	(6)	(7)
	Major Ten Basic items (indigenous)					
1.						
2.						
3.						
4.						
5.						
6.						
7.						
8.						
9.						
10.						
11.	Other basic items (indigenous)*	9920100				
12.	Total Basic items (items 1 to 11)	9990100				
13.	Non-basic Chemicals - All kinds	9920300				
14.	Packing items	9990800				
15.	Electricity own generated	9990400	KWH			
16.	Electricity purchased & consumed	9990500	KWH			
17.	Petrol, Diesel, Oil, Lubricants	9990600				
18.	Coal Consumed	9990700	Tonne			
19.	Gas Consumed	9990900	KG			
20.	Other Fuel Consumed	9920400				
21.	Consumable store	9922000				
22.	Total non-basic items (items 13 to 21)	9992000				
23.	Total inputs (items 12+ 22)	9993000				
24.	Any additional requirement of electricity (unmet demand)		KWH			
* full description of items not in NPC-MS,2011:						

DSL No PSL No

Block I: Imported input items consumed (if needed, additional sheets may be used for recording input items with serial nos. starting from 8)						
Sl. No.	Item description (major five imported items)	Item code (NPC-MS)	Unit of quantity	Quantity consumed	Purchase value (in Rs.)	Rate per unit (in Rs.)
(1)	(2)	(3)	(4)	(5)	(6)	(7)
1.						
2.						
3.						
4.						
5.						
6.	Other items imported	9922100				
7.	Total imports (consumed) (items 1 to 6)	9994000				

DSL No PSL No

Block J: Products and by-products manufactured by the unit (if needed, additional sheets may be used for recording output items with serial nos. starting from 14)													
Sl. No.	Products/by-products description (First ten major items as per value - no brand name)	Item code (NPC-MS)	Unit of Qty.	Qty. Manufactured	Qty. sold	Gross sale value (Rs) (including subsidy received)	Distributive expenses (Rs.)				Per unit net sale value (Rs. 0.00) (col. 7-col.11) / col. 6	Ex-Factory Value of Qty. Manufactured including subsidy received (Rs.)(col.12 x col. 5)	
							Excise duty	Sales Tax/ VAT	Others	Total			
(1)	(2)	(3)	(4)	(5)	(6)	(7)	(8)	(9)	(10)	(11)	(12)	(13)	
1.													
2.													
3.													
4.													
5.													
6.													
7.													
8.													
9.													
10.													
11.	Other products/ by-products*	9921100											
12.	Total (items 1 to 11)	9995000											
13.	share (%) of products/by-products directly exported (Rs.)												

* full description of items not in NPC-MS,2011:

DSL No PSL No

Block K: Information and communication technology (ICT) usage		
Sl. No.	ICT indicator	yes-1, no-2
1.	Is the enterprise using computer?	
2.	Does the enterprise use internet?	
3.	Does the enterprise have its own website?	
4.	Does the enterprise receive orders through internet?	
5.	Does the enterprise use internet for business purpose?	
6.	Does the enterprise access the internet through broadband?	
7.	Does the enterprise has a local area network?	

Block L: Energy Conservation (EC) Measures		
Sl. No.	EC indicator	yes-1, no-2
Have any measures been taken during last financial year with regard to:		
1.	Electrical Saving?	
2.	Coal Saving?	
3.	Oil Saving?	
4.	Gas Saving?	

FOR OFFICIAL USE ONLY

Block M: Particulars of field operations					
1.	Name of superintending Officer		5.	date of receipt from factory.	
2.	Signature of superintending Officer		6.	Date of verification/compilation	
3.	Name & Designation of Scrutinising officer		7.	Date(s) of scrutiny	
4.	Signature of Scrutinising officer		8.	Date of despatch	

Block N: comments of superintending Officer / Scrutinising officer
<p><i>Note: Reasons for negative working capital and for any abnormal values or entries (high or low) in respect to important characteristics (Such as GVA, working capital, wage rate, number of workers, distributive expenses, depreciation etc.) should be given invariably. For instance the reasons for high GVA could be increased demand/production, profit, govt. subsidy; or for low GVA, the reasons could be decreased demand/production, capacity under-utilization, high input cost etc. similarly reasons for any abnormal values of certain important ratios eg. Ratio of output to input, ratio of depreciation/distributive expenses to output etc should be given.</i></p> <p><i>Please refer to detailed instructions also for further guidance.</i></p>

National Industrial Classification

[All Economic Activities]

2008

NIC-2008
BROAD STRUCTURE
(Sections, Divisions and Groups)

Section A Agriculture, forestry and fishing

Division 01 Crop and animal production, hunting and related service activities

- Group 011 Growing of non-perennial crops
- Group 012 Growing of perennial crops
- Group 013 Plant propagation
- Group 014 Animal production
- Group 015 Mixed farming
- Group 016 Support activities to agriculture and post-harvest crop activities
- Group 017 Hunting, trapping and related service activities

Division 02 Forestry and logging

- Group 021 Silviculture and other forestry activities
- Group 022 Logging
- Group 023 Gathering of non-wood forest products
- Group 024 Support services to forestry

Division 03 Fishing and aquaculture

- Group 031 Fishing
- Group 032 Aquaculture

Section B Mining and quarrying

Division 05 Mining of coal and lignite

- Group 051 Mining of hard coal
- Group 052 Mining of lignite

Division 06 Extraction of crude petroleum and natural gas

- Group 061 Extraction of crude petroleum
- Group 062 Extraction of natural gas

Division 07 Mining of metal ores

- Group 071 Mining of iron ores
- Group 072 Mining of non-ferrous metal ores

Division 08 Other mining and quarrying

- Group 081 Quarrying of stone, sand and clay
- Group 089 Mining and quarrying n.e.c.

Division 09 Mining support service activities

- Group 091 Support activities for petroleum and natural gas mining

Group 099 Support activities for other mining and quarrying

Section C Manufacturing

Division 10 Manufacture of food products

Group 101 Processing and preserving of meat

Group 102 Processing and preserving of fish, crustaceans and molluscs

Group 103 Processing and preserving of fruit and vegetables

Group 104 Manufacture of vegetable and animal oils and fats

Group 105 Manufacture of dairy products

Group 106 Manufacture of grain mill products, starches and starch products

Group 107 Manufacture of other food products

Group 108 Manufacture of prepared animal feeds

Division 11 Manufacture of beverages

Group 110 Manufacture of beverages

Division 12 Manufacture of tobacco products

Group 120 Manufacture of tobacco products

Division 13 Manufacture of textiles

Group 131 Spinning, weaving and finishing of textiles

Group 139 Manufacture of other textiles

Division 14 Manufacture of wearing apparel

Group 141 Manufacture of wearing apparel, except fur apparel

Group 142 Manufacture of articles of fur

Group 143 Manufacture of knitted and crocheted apparel

Division 15 Manufacture of leather and related products

Group 151 Tanning and dressing of leather; manufacture of luggage, handbags, saddlery and harness; dressing and dyeing of fur

Group 152 Manufacture of footwear

Division 16 Manufacture of wood and products of wood and cork, except furniture; manufacture of articles of straw and plaiting materials

Group 161 Sawmilling and planing of wood

Group 162 Manufacture of products of wood, cork, straw and plaiting materials

Division 17 Manufacture of paper and paper products

Group 170 Manufacture of paper and paper products

Division 18 Printing and reproduction of recorded media

Group 181 Printing and service activities related to printing

Group 182 Reproduction of recorded media

Division 19 Manufacture of coke and refined petroleum products

- Group 191 Manufacture of coke oven products
- Group 192 Manufacture of refined petroleum products
- Division 20 Manufacture of chemicals and chemical products**
- Group 201 Manufacture of basic chemicals, fertilizer and nitrogen compounds, plastics and synthetic rubber in primary forms
- Group 202 Manufacture of other chemical products
- Group 203 Manufacture of man-made fibres
- Division 21 Manufacture of pharmaceuticals, medicinal chemical and botanical products**
- Group 210 Manufacture of pharmaceuticals, medicinal chemical and botanical products
- Division 22 Manufacture of rubber and plastics products**
- Group 221 Manufacture of rubber products
- Group 222 Manufacture of plastics products
- Division 23 Manufacture of other non-metallic mineral products**
- Group 231 Manufacture of glass and glass products
- Group 239 Manufacture of non-metallic mineral products n.e.c.
- Division 24 Manufacture of basic metals**
- Group 241 Manufacture of basic iron and steel
- Group 242 Manufacture of basic precious and other non-ferrous metals
- Group 243 Casting of metals
- Division 25 Manufacture of fabricated metal products, except machinery and equipment**
- Group 251 Manufacture of structural metal products, tanks, reservoirs and steam generators
- Group 252 Manufacture of weapons and ammunition
- Group 259 Manufacture of other fabricated metal products; metalworking service activities
- Division 26 Manufacture of computer, electronic and optical products**
- Group 261 Manufacture of electronic components
- Group 262 Manufacture of computers and peripheral equipment
- Group 263 Manufacture of communication equipment
- Group 264 Manufacture of consumer electronics
- Group 265 Manufacture of measuring, testing, navigating and control equipment; watches and clocks
- Group 266 Manufacture of irradiation, electromedical and electrotherapeutic equipment
- Group 267 Manufacture of optical instruments and equipment
- Group 268 Manufacture of magnetic and optical media
- Division 27 Manufacture of electrical equipment**

- Group 271 Manufacture of electric motors, generators, transformers and electricity distribution and control apparatus
- Group 272 Manufacture of batteries and accumulators
- Group 273 Manufacture of wiring and wiring devices
- Group 274 Manufacture of electric lighting equipment
- Group 275 Manufacture of domestic appliances
- Group 279 Manufacture of other electrical equipment
- Division 28 Manufacture of machinery and equipment n.e.c.**
- Group 281 Manufacture of general purpose machinery
- Group 282 Manufacture of special-purpose machinery
- Division 29 Manufacture of motor vehicles, trailers and semi-trailers**
- Group 291 Manufacture of motor vehicles
- Group 292 Manufacture of bodies (coachwork) for motor vehicles; manufacture of trailers and semi-trailers
- Group 293 Manufacture of parts and accessories for motor vehicles
- Division 30 Manufacture of other transport equipment**
- Group 301 Building of ships and boats
- Group 302 Manufacture of railway locomotives and rolling stock
- Group 303 Manufacture of air and spacecraft and related machinery
- Group 304 Manufacture of military fighting vehicles
- Group 309 Manufacture of transport equipment n.e.c.
- Division 31 Manufacture of furniture**
- Group 310 Manufacture of furniture
- Division 32 Other manufacturing**
- Group 321 Manufacture of jewellery, bijouterie and related articles
- Group 322 Manufacture of musical instruments
- Group 323 Manufacture of sports goods
- Group 324 Manufacture of games and toys
- Group 325 Manufacture of medical and dental instruments and supplies
- Group 329 Other manufacturing n.e.c.
- Division 33 Repair and installation of machinery and equipment**
- Group 331 Repair of fabricated metal products, machinery and equipment
- Group 332 Installation of industrial machinery and equipment
- Section D Electricity, gas, steam and air conditioning supply**
- Division 35 Electricity, gas, steam and air conditioning supply**
- Group 351 Electric power generation, transmission and distribution

- Group 352 Manufacture of gas; distribution of gaseous fuels through mains
- Group 353 Steam and air conditioning supply
- Section E Water supply; sewerage, waste management and remediation activities**
- Division 36 Water collection, treatment and supply**
- Group 360 Water collection, treatment and supply
- Division 37 Sewerage**
- Group 370 Sewerage
- Division 38 Waste collection, treatment and disposal activities; materials recovery**
- Group 381 Waste collection
- Group 382 Waste treatment and disposal
- Group 383 Materials recovery
- Division 39 Remediation activities and other waste management services**
- Group 390 Remediation activities and other waste management services
- Section F Construction**
- Division 41 Construction of buildings**
- Group 410 Construction of buildings
- Division 42 Civil engineering**
- Group 421 Construction of roads and railways
- Group 422 Construction of utility projects
- Group 429 Construction of other civil engineering projects
- Division 43 Specialized construction activities**
- Group 431 Demolition and site preparation
- Group 432 Electrical, plumbing and other construction installation activities
- Group 433 Building completion and finishing
- Group 439 Other specialized construction activities
- Section G Wholesale and retail trade; repair of motor vehicles and motorcycles**
- Division 45 Wholesale and retail trade and repair of motor vehicles and motorcycles
- Group 451 Sale of motor vehicles
- Group 452 Maintenance and repair of motor vehicles
- Group 453 Sale of motor vehicle parts and accessories
- Group 454 Sale, maintenance and repair of motorcycles and related parts and accessories
- Division 46 Wholesale trade, except of motor vehicles and motorcycles**
- Group 461 Wholesale on a fee or contract basis
- Group 462 Wholesale of agricultural raw materials and live animals
- Group 463 Wholesale of food, beverages and tobacco
- Group 464 Wholesale of household goods

- Group 465 Wholesale of machinery, equipment and supplies
- Group 466 Other specialized wholesale
- Group 469 Non-specialized wholesale trade
- Division 47 Retail trade, except of motor vehicles and motorcycles**
- Group 471 Retail sale in non-specialized stores
- Group 472 Retail sale of food, beverages and tobacco in specialized stores
- Group 473 Retail sale of automotive fuel in specialized stores
- Group 474 Retail sale of information and communications equipment in specialized stores
- Group 475 Retail sale of other household equipment in specialized stores
- Group 476 Retail sale of cultural and recreation goods in specialized stores
- Group 477 Retail sale of other goods in specialized stores
- Group 478 Retail sale via stalls and markets
- Group 479 Retail trade not in stores, stalls or markets
- Section H Transportation and storage**
- Division 49 Land transport and transport via pipelines**
- Group 491 Transport via railways
- Group 492 Other land transport
- Group 493 Transport via pipeline
- Division 50 Water transport**
- Group 501 Sea and coastal water transport
- Group 502 Inland water transport
- Division 51 Air transport**
- Group 511 Passenger air transport
- Group 512 Freight air transport
- Division 52 Warehousing and support activities for transportation**
- Group 521 Warehousing and storage
- Group 522 Support activities for transportation
- Division 53 Postal and courier activities**
- Group 531 Postal activities
- Group 532 Courier activities
- Section I Accommodation and Food service activities**
- Division 55 Accommodation**
- Group 551 Short term accommodation activities
- Group 552 Camping grounds, recreational vehicle parks and trailer parks
- Group 559 Other accommodation
- Division 56 Food and beverage service activities**

- Group 561 Restaurants and mobile food service activities
- Group 562 Event catering and other food service activities
- Group 563 Beverage serving activities

Section J Information and communication

Division 58 Publishing activities

- Group 581 Publishing of books, periodicals and other publishing activities
- Group 582 Software publishing

Division 59 Motion picture, video and television programme production, sound recording and music publishing activities

- Group 591 Motion picture, video and television programme activities
- Group 592 Sound recording and music publishing activities

Division 60 Broadcasting and programming activities

- Group 601 Radio broadcasting
- Group 602 Television programming and broadcasting activities

Division 61 Telecommunications

- Group 611 Wired telecommunications activities
- Group 612 Wireless telecommunications activities
- Group 613 Satellite telecommunications activities
- Group 619 Other telecommunications activities

Division 62 Computer programming, consultancy and related activities

- Group 620 Computer programming, consultancy and related activities

Division 63 Information service activities

- Group 631 Data processing, hosting and related activities; web portals
- Group 639 Other information service activities

Section K Financial and insurance activities

Division 64 Financial service activities, except insurance and pension funding

- Group 641 Monetary intermediation
- Group 642 Activities of holding companies
- Group 643 Trusts, funds and other financial vehicles
- Group 649 Other financial service activities, except insurance and pension funding activities

Division 65 Insurance, reinsurance and pension funding, except compulsory social security

- Group 651 Insurance
- Group 652 Reinsurance
- Group 653 Pension funding

Division 66 Other financial activities

Group 661	Activities auxiliary to financial service activities, except insurance and pension funding
Group 662	Activities auxiliary to insurance and pension funding
Group 663	Fund management activities
Section L	Real estate activities
Division 68	Real estate activities
Group 681	Real estate activities with own or leased property
Group 682	Real estate activities on a fee or contract basis
Section M	Professional, scientific and technical activities
Division 69	Legal and accounting activities
Group 691	Legal activities
Group 692	Accounting, bookkeeping and auditing activities; tax consultancy
Division 70	Activities of head offices; management consultancy activities
Group 701	Activities of head offices
Group 702	Management consultancy activities
Division 71	Architecture and engineering activities; technical testing and analysis
Group 711	Architectural and engineering activities and related technical consultancy
Group 712	Technical testing and analysis
Division 72	Scientific research and development
Group 721	Research and experimental development on natural sciences and engineering
Group 722	Research and experimental development on social sciences and humanities
Division 73	Advertising and market research
Group 731	Advertising
Group 732	Market research and public opinion polling
Division 74	Other professional, scientific and technical activities
Group 741	Specialized design activities
Group 742	Photographic activities
Group 749	Other professional, scientific and technical activities n.e.c.
Division 75	Veterinary activities
Group 750	Veterinary activities
Section N	Administrative and support service activities
Division 77	Rental and leasing activities
Group 771	Renting and leasing of motor vehicles
Group 772	Renting and leasing of personal and household goods
Group 773	Renting and leasing of other machinery, equipment and tangible goods n.e.c.
Group 774	Leasing of nonfinancial intangible assets

Division 78 Employment activities

- Group 781 Activities of employment placement agencies
- Group 782 Temporary employment agency activities
- Group 783 Human resources provision and management of human resources functions

Division 79 Travel agency, tour operator and other reservation service activities

- Group 791 Travel agency and tour operator activities
- Group 799 Other reservation service activities

Division 80 Security and investigation activities

- Group 801 Private security activities
- Group 802 Security systems service activities
- Group 803 Investigation activities

Division 81 Services to buildings and landscape activities

- Group 811 Combined facilities support activities
- Group 812 Cleaning activities
- Group 813 Landscape care and maintenance service activities

Division 82 Office administrative, office support and other business support activities

- Group 821 Office administrative and support activities
- Group 822 Activities of call centres
- Group 823 Organization of conventions and trade shows
- Group 829 Business support service activities n.e.c.

Section O Public administration and defence; compulsory social security

Division 84 Public administration and defence; compulsory social security

- Group 841 Administration of the State and the economic and social policy of the community
- Group 842 Provision of services to the community as a whole
- Group 843 Compulsory social security activities

Section P Education

Division 85 Education

- Group 851 Primary education
- Group 852 Secondary education
- Group 853 Higher education
- Group 854 Other education
- Group 855 Educational support services

Section Q Human health and social work activities

Division 86 Human health activities

- Group 861 Hospital activities
- Group 862 Medical and dental practice activities

Group 869 Other human health activities

Division 87 Residential care activities

Group 871 Nursing care facilities

Group 872 Residential care activities for mental retardation, mental health and substance abuse

Group 873 Residential care activities for the elderly and disabled

Group 879 Other residential care activities n.e.c.

Division 88 Social work activities without accommodation

Group 881 Social work activities without accommodation for the elderly and disabled

Group 889 Other social work activities without accommodation n.e.c.

Section R Arts, entertainment and recreation

Division 90 Creative, arts and entertainment activities

Group 900 Creative, arts and entertainment activities

Division 91 Libraries, archives, museums and other cultural activities

Group 910 Libraries, archives, museums and other cultural activities

Division 92 Gambling and betting activities

Group 920 Gambling and betting activities

Division 93 Sports activities and amusement and recreation activities

Group 931 Sports activities

Group 932 Other amusement and recreation activities

Section S Other service activities

Division 94 Activities of membership organizations

Group 941 Activities of business, employers and professional membership organizations

Group 942 Activities of trade unions

Group 949 Activities of other membership organizations

Division 95 Repair of computers and personal and household goods

Group 951 Repair of computers and communication equipment

Group 952 Repair of personal and household goods

Division 96 Other personal service activities

Group 960 Other personal service activities

Section T Activities of households as employers; undifferentiated goods- and services producing activities of households for own use

Division 97 Activities of households as employers of domestic personnel

Group 970 Activities of households as employers of domestic personnel

Division 98 Undifferentiated goods- and services-producing activities of private households for own use

Group 981 Undifferentiated goods-producing activities of private households for own use

Group 982 Undifferentiated service-producing activities of private households for own use

Section U **Activities of extraterritorial organizations and bodies**

Division 99 **Activities of extraterritorial organizations and bodies**

Group 990 Activities of extraterritorial organizations and bodies

Description along with 3 & 4 digit NIC-2008

3-digit NIC-2008	4-digit NIC-2008	Description
016	0163	Post-harvest crop activities
089	0893	Extraction of salt
101	1010	Processing and preserving of meat
102	1020	Processing and preserving of fish, crustaceans and molluscs and products thereof
103	1030	Processing and preserving of fruit and vegetables
104	1040	Manufacture of vegetable and animal oils and fats
105	1050	Manufacture of dairy products
106		Manufacture of grain mill products, starches and starch products
	1061	Manufacture of grain mill products
	1062	Manufacture of starches and starch products
107		Manufacture of other food products
	1071	Manufacture of bakery products
	1072	Manufacture of sugar
	1073	Manufacture of cocoa, chocolate and sugar confectionery
	1074	Manufacture of macaroni, noodles, couscous and similar farinaceous products
	1075	Manufacture of prepared meals and dishes
	1079	Manufacture of other food products n.e.c.
108	1080	Manufacture of prepared animal feeds
110		Manufacture of beverages

	1101	Distilling, rectifying and blending of spirits; ethyl alcohol production from fermented materials
	1102	Manufacture of wines
	1103	Manufacture of malt liquors and malt
	1104	Manufacture of soft drinks; production of mineral waters and other bottled waters
120	1200	Manufacture of tobacco products
131		Spinning, weaving and finishing of textiles
	1311	Preparation and spinning of textile fibres
	1312	Weaving of textiles
	1313	Finishing of textiles
139		Manufacture of other textiles
	1391	Manufacture of knitted and crocheted fabrics
	1392	Manufacture of made-up textile articles, except apparel
	1393	Manufacture of carpets and rugs
	1394	Manufacture of cordage, rope, twine and netting
	1399	Manufacture of other textiles n.e.c.
141	1410	Manufacture of wearing apparel, except fur apparel
142	1420	Manufacture of articles of fur
143	1430	Manufacture of knitted and crocheted apparel
151		Tanning and dressing of leather; manufacture of luggage, handbags, saddlery and harness; dressing and dyeing of fur
	1511	Tanning and dressing of leather; dressing and dyeing of fur
	1512	Manufacture of luggage, handbags and the like, saddlery and harness

152	1520	Manufacture of footwear
161	1610	Saw milling and planing of wood
162		Manufacture of products of wood, cork, straw and plaiting materials
	1621	Manufacture of veneer sheets; manufacture of plywood, laminboard, particle board and other panels and board
	1622	Manufacture of builders' carpentry and joinery
	1623	Manufacture of wooden containers
	1629	Manufacture of other products of wood; manufacture of articles of cork, straw and plaiting materials
170		Manufacture of paper and paper products
	1701	Manufacture of pulp, paper and paperboard
	1702	Manufacture of corrugated paper and paperboard and containers of paper and paperboard
	1709	Manufacture of other articles of paper and paperboard
181		Printing and service activities related to printing
	1811	Printing
	1812	Service activities related to printing
182	1820	Reproduction of recorded media
191	1910	Manufacture of coke oven products
192	1920	Manufacture of refined petroleum products
201		Manufacture of basic chemicals, fertilizer and nitrogen compounds, plastics and synthetic rubber in primary forms
	2011	Manufacture of basic chemicals
	2012	Manufacture of fertilizers and nitrogen compounds
	2013	Manufacture of plastics and synthetic rubber in primary forms

202		Manufacture of other chemical products
	2021	Manufacture of pesticides and other agrochemical products
	2022	Manufacture of paints, varnishes and similar coatings, printing ink and mastics
	2023	Manufacture of soap and detergents, cleaning and polishing preparations, perfumes and toilet preparations
	2029	Manufacture of other chemical products n.e.c.
203	2030	Manufacture of man-made fibres
210	2100	Manufacture of pharmaceuticals, medicinal chemical and botanical products
221		Manufacture of rubber products
	2211	Manufacture of rubber tyres and tubes; retreading and rebuilding of rubber tyres
	2219	Manufacture of other rubber products
222	2220	Manufacture of plastics products
231	2310	Manufacture of glass and glass products
239		Manufacture of non-metallic mineral products n.e.c.
	2391	Manufacture of refractory products
	2392	Manufacture of clay building materials
	2393	Manufacture of other porcelain and ceramic products
	2394	Manufacture of cement, lime and plaster
	2395	Manufacture of articles of concrete, cement and plaster
	2396	Cutting, shaping and finishing of stone
	2399	Manufacture of other non-metallic mineral products n.e.c.
241	2410	Manufacture of basic iron and steel

242	2420	Manufacture of basic precious and other non-ferrous metals
243		Casting of metals
	2431	Casting of iron and steel
	2432	Casting of non-ferrous metals
251		Manufacture of structural metal products, tanks, reservoirs and steam generators
	2511	Manufacture of structural metal products
	2512	Manufacture of tanks, reservoirs and containers of metal
	2513	Manufacture of steam generators, except central heating hot water boilers
252	2520	Manufacture of weapons and ammunition
259		Manufacture of other fabricated metal products; metalworking service activities
	2591	Forging, pressing, stamping and roll-forming of metal; powder metallurgy
	2592	Machining; treatment and coating of metals
	2593	Manufacture of cutlery, hand tools and general hardware
	2599	Manufacture of other fabricated metal products n.e.c.
261	2610	Manufacture of electronic components
262	2620	Manufacture of computers and peripheral equipment
263	2630	Manufacture of communication equipment
264	2640	Manufacture of consumer electronics
265		Manufacture of measuring, testing, navigating and control equipment; watches and clocks
	2651	Manufacture of measuring, testing, navigating and control equipment
	2652	Manufacture of watches and clocks

266	2660	Manufacture of irradiation, electromedical and electrotherapeutic equipment
267	2670	Manufacture of optical instruments and equipment
268	2680	Manufacture of magnetic and optical media
271	2710	Manufacture of electric motors, generators, transformers and electricity distribution and control apparatus
272	2720	Manufacture of batteries and accumulators
273		Manufacture of wiring and wiring devices
	2731	Manufacture of fibre optic cables for data transmission or live transmission of images
	2732	Manufacture of other electronic and electric wires and cables
	2733	Manufacture of wiring devices
274	2740	Manufacture of electric lighting equipment
275	2750	Manufacture of domestic appliances
279	2790	Manufacture of other electrical equipment
281		Manufacture of general purpose machinery
	2811	Manufacture of engines and turbines, except aircraft, vehicle and cycle engines
	2812	Manufacture of fluid power equipment
	2813	Manufacture of other pumps, compressors, taps and valves
	2814	Manufacture of bearings, gears, gearing and driving elements
	2815	Manufacture of ovens, furnaces and furnace burners
	2816	Manufacture of lifting and handling equipment
	2817	Manufacture of office machinery and equipment
	2818	Manufacture of power-driven hand tools

	2819	Manufacture of other general-purpose machinery
282		Manufacture of special-purpose machinery
	2821	Manufacture of agricultural and forestry machinery
	2822	Manufacture of metal-forming machinery and machine tools
	2823	Manufacture of machinery for metallurgy
	2824	Manufacture of machinery for mining, quarrying and construction
	2825	Manufacture of machinery for food, beverage and tobacco processing
	2826	Manufacture of machinery for textile, apparel and leather production
	2829	Manufacture of other special-purpose machinery
291	2910	Manufacture of motor vehicles
292	2920	Manufacture of bodies (coachwork) for motor vehicles; manufacture of trailers and semi-trailers
293	2930	Manufacture of parts and accessories for motor vehicles
301		Building of ships and boats
	3011	Building of ships and floating structures
	3012	Building of pleasure and sporting boats
302	3020	Manufacture of railway locomotives and rolling stock
303	3030	Manufacture of air and spacecraft and related machinery
304	3040	Manufacture of weapons and ammunition
309		Manufacture of transport equipment n.e.c.
	3091	Manufacture of motorcycles
	3092	Manufacture of bicycles and invalid carriages

	3099	Manufacture of other transport equipment n.e.c.
310	3100	Manufacture of furniture
321		Manufacture of jewellery, bijouterie and related articles
	3211	Manufacture of jewellery and related articles
	3212	Manufacture of imitation jewellery and related articles
322	3220	Manufacture of musical instruments
323	3230	Manufacture of sports goods
324	3240	Manufacture of games and toys
325	3250	Manufacture of medical and dental instruments and supplies
329	3290	Other manufacturing n.e.c.
331		Repair of fabricated metal products, machinery and equipment
	3311	Repair of fabricated metal products
	3312	Repair of machinery
	3313	Repair of electronic and optical equipment
	3314	Repair of electrical equipment
	3315	Repair of transport equipment, except motor vehicles
	3319	Repair of other equipment
332	3320	Installation of industrial machinery and equipment
351	3510	Electric power generation, transmission and distribution
352	3520	Manufacture of gas; distribution of gaseous fuels through mains
353	3530	Steam and air conditioning supply

360	3600	Water collection, treatment and supply
370	3700	Sewerage
381		Waste collection
	3811	Collection of non-hazardous waste
	3812	Collection of hazardous waste
382		Waste treatment and disposal
	3821	Treatment and disposal of non-hazardous waste
	3822	Treatment and disposal of hazardous waste
383	3830	Materials recovery
452	4520	Maintenance and repair of motor vehicles
454	4540	Sale, maintenance and repair of motorcycles and related parts and Accessories
521	5210	Warehousing and storage
581		Publishing of books, periodicals and other publishing activities
	5811	Book publishing
	5812	Publishing of directories and mailing lists
	5813	Publishing of newspapers, journals and periodicals
	5819	Other publishing activities
591		Motion picture, video and television programme activities
	5911	Motion picture, video and television programme production activities
	5912	Motion picture, video and television programme post-production activities
	5913	Motion picture, video and television programme distribution activities

592	5920	Sound recording and music publishing activities
742	7420	Photographic activities
829		Business support service activities n.e.c.
	8292	Packaging activities
951		Repair of computers and communication equipment
	9511	Repair of computers and peripheral equipment
	9512	Repair of communication equipment
952		Repair of personal and household goods
	9521	Repair of consumer electronics
	9522	Repair of household appliances and home and garden equipment
	9523	Repair of footwear and leather goods
	9524	Repair of furniture and home furnishings
	9529	Repair of personal and household goods, n.e.c.
960		Other personal service activities
	9601	Washing and (dry-) cleaning of textile and fur products

सारिणी-1

वार्षिक उद्योग सर्वेक्षण 2012-2013

उत्तर प्रदेश के विभिन्न उद्योगों में लगी विनियोजित पूँजी, आगत, निर्गत, उत्पादन एवं शुद्ध आवर्धित मूल्य आदि का विवरण

(मूल्य- हजार रुपये तथा अन्य संख्या में)

उद्योग संकेत (2 अंकीय) (एन.आई.सी. 2008)	उद्योग संकेत (4 अंकीय) (एन.आई.सी. 2008)	स्थायी पूँजी	भौतिक कार्यशील पूँजी	विनियोजित पूँजी	उपभुक्त सामग्री	कुल आगत	कुल निर्गत	उत्पादन का मूल्य	सकल आवर्धित मूल्य	मूल्य हास	शुद्ध आवर्धित मूल्य	शुद्ध स्थायी पूँजी विनिर्माण	सकल स्थायी पूँजी विनिर्माण	लाभ	सकल पूँजी निर्माण
1	2	3	4	5	6	7	8	9	10	11	12	13	14	15	16
10		187786429	246862529	434648958	667248827	773316995	835843031	736813532	62526036	14869526	47656510	-1979264	12890262	28282812	-17101448
	1010	8099567	4142472	12242039	82720294	87505423	92694327	87322280	5188904	931251	4257653	361965	1293216	3410022	1493378
	1030	988439	671097	1659536	2568290	2863474	4234108	2932006	1370634	337265	1033369	70472	407737	1020047	419575
	1040	8030610	21236000	29266610	120659078	170356622	178308140	125467176	7951518	786109	7165409	913105	1699214	5964246	-3299615
	1050	14013275	11192241	25205516	69563786	75866867	81544896	74840683	5678029	1131387	4546642	1296238	2427625	3841401	1242137
	1061	16879706	28247524	45127230	98481440	119580477	137934364	107125059	18353887	1394330	16959557	2915113	4309443	14158293	6458228
	1062	1375	1611	2986	13239	13960	15937	15258	1977	337	1640	207	544	1658	-14
	1071	7660672	1114915	8775587	13981254	16157725	18411610	17248824	2253885	554922	1698963	140482	695404	1609422	540218
	1072	127888546	174157441	302045987	234775847	252785726	270126096	273325565	17340370	9309001	8031369	-8064475	1244526	-5508309	-23513127
	1073	193020	257289	450309	417138	541231	674351	503942	133120	19089	114031	9497	28586	109122	-12899
	1074	39066	12192	51258	58410	61364	71384	70062	10020	1517	8503	32411	33928	9274	28979
	1075	106616	34151	140767	207689	280919	387896	316078	106977	27094	79883	3416	30510	82002	18699
	1079	2667483	3785241	6452724	28102052	30412841	32894638	30675254	2481797	281142	2200655	150891	432033	2043378	124143
	1080	1218054	2010355	3228409	15700310	16890366	18545284	16971345	1654918	96082	1558836	191414	287496	1542256	-601150
11		33628007	11149872	44777879	34475505	42748450	61155582	43581528	18407132	3517828	14889304	3982726	7500554	14482287	6747142
	1101	18383223	5986579	24369802	20047436	22139994	34431522	24153388	12291528	1347714	10943814	771107	2118821	10280447	2023411
	1102	673503	73578	747081	147225	151785	179787	208553	28002	372	27630	7554	7926	-7374	-4329
	1103	463304	575669	1038973	1011137	2036704	2556524	2200619	519820	56695	463125	-27922	28773	536934	2750
	1104	14107977	4514046	18622023	13269707	18419967	23987749	17018968	5567782	2113047	3454735	3231987	5345034	3672280	4725310
12		5347221	6614146	11961367	29334284	32224413	66278559	34138107	34054146	956536	33097610	1162111	2118647	33177579	-552093
	1200	5347221	6614146	11961367	29334284	32224413	66278559	34138107	34054146	956536	33097610	1162111	2118647	33177579	-552093
13		33563738	22295553	55859291	62962088	79480848	99221270	80519891	19740422	2607730	17132692	-616903	1990827	14881090	-1035748
	1311	5432344	2017936	7450280	13307708	14553671	18875870	14689057	4322199	562838	3759361	52602	615440	3679941	943004
	1312	14326311	8627768	22954079	16127838	16741327	23548364	19729867	6807037	863530	5943507	-734075	129455	4314682	-3105236
	1313	3840648	3257420	7098068	13020450	14343796	16200990	15553677	1857194	413984	1443210	39095	453079	837795	1199387
	1391	1696960	1376586	3073546	2108630	2504785	2995562	2962633	490777	206444	284333	-102822	103622	241750	1852
	1392	2864990	3774690	6639680	11428585	20011320	22884502	15714958	2873182	268255	2604927	96883	365138	2664379	-366946
	1393	1756816	2565196	4322012	4927792	8831670	11275772	9016552	2444102	158786	2285316	93258	252044	2344913	267722
	1394	3021798	414299	3436097	1307211	1502046	1960296	1631285	458250	45315	412935	-12767	32548	421782	-66870
	1399	623871	261658	885529	733874	992233	1479914	1221862	487681	88578	399103	-49077	39501	375848	91339
14		12183241	11529637	23712878	38863251	54011038	70339462	63283938	16328424	1123780	15204644	265118	1388898	15404597	207119
	1410	11887301	11313750	23201051	38125945	53206387	69389110	62402814	16182723	1102205	15080518	251692	1353897	15295739	248874

उद्योग संकेत (2 अंकीय) (एन.आई.सी. 2008)	उद्योग संकेत (4 अंकीय) (एन.आई.सी. 2008)	स्थायी पूँजी	भौतिक कार्यशील पूँजी	विनियोजित पूँजी	उपभुक्त सामग्री	कुल आगत	कुल निर्गत	उत्पादन का मूल्य	सकल आवर्धित मूल्य	मूल्य हास	शुद्ध आवर्धित मूल्य	शुद्ध स्थायी पूँजी विनिर्माण	सकल स्थायी पूँजी विनिर्माण	लाभ	सकल पूँजी निर्माण
1	2	3	4	5	6	7	8	9	10	11	12	13	14	15	16
	1430	137773	178982	316755	600925	661980	769840	718309	107860	14293	93567	6281	20574	82541	-51996
	1462	158167	36905	195072	136381	142671	180512	162815	37841	7282	30559	7145	14427	26317	10241
15		16512275	17162280	33674555	64622653	101189340	117564607	80061032	16375267	1765481	14609786	1586551	3352032	13947198	2120789
	1511	4616115	5891910	10508025	26226846	27912714	32467057	29113464	4554343	449421	4104922	681219	1130640	3932482	718430
	1512	1710890	1496181	3207071	6672827	7552490	10175344	8444211	2622854	170594	2452260	204128	374722	2431691	63376
	1520	10185270	9774189	19959459	31722980	65724136	74922206	42503357	9198070	1145466	8052604	701204	1846670	7583025	1338983
16		4150656	3325968	7476624	5932676	7455970	9761599	7713596	2305629	421652	1883977	156831	578483	1636076	362853
	1610	3916	32841	36757	66081	75859	83556	81328	7697	603	7094	-709	-106	6121	-1799
	1621	3882145	3065882	6948027	5324827	6563261	8645985	6673078	2082724	401532	1681192	147853	549385	1481527	378227
	1622	160943	136067	297010	165462	369491	492950	478508	123459	10038	113421	1377	11415	66390	-11987
	1623	61983	42586	104569	147854	195259	255006	205826	59747	6030	53717	2410	8440	51726	2458
	1629	41669	48592	90261	228452	252100	284102	274856	32002	3449	28553	5900	9349	30312	-4046
17		39978387	9963746	49942133	42831968	46946988	53668057	49703551	6721069	2296195	4424874	5935638	8231833	1650263	7921786
	1701	30214319	6451984	36666303	28388950	29388909	33840435	32272089	4451526	1610978	2840548	5566204	7177182	897208	6931101
	1702	2548005	1141963	3689968	6511131	7274753	8535560	7823116	1260807	218823	1041984	202669	421492	906939	363858
	1709	7216063	2369799	9585862	7931887	10283326	11292062	9608346	1008736	466394	542342	166765	633159	-153884	626827
18		16707198	6321580	23028778	25831269	32391672	42935670	36632533	10543998	1913726	8630272	229981	2143707	9004707	335094
	1811	16325758	6160106	22485864	25225965	31664233	41967589	35769812	10303356	1866836	8436520	226659	2093495	8821432	323094
	1812	381440	161474	542914	605304	727439	968081	862721	240642	46890	193752	3322	50212	183275	12000
19		47727502	31674599	79402101	400323059	405261775	425617033	416297937	20355258	4248886	16106372	3307913	7556799	9724101	4633115
	1910	99149	38243	137392	204253	372125	409776	300814	37651	7333	30318	-3520	3813	30746	-5906
	1920	47628353	31636356	79264709	400118806	404889650	425207257	415997123	20317607	4241553	16076054	3311433	7552986	9693355	4639021
20		79936982	31526761	111463743	192042654	216883623	262865791	219373964	45982168	6926066	39056102	19258	6945324	34425372	1888790
	2011	21440554	8367092	29807646	30574031	33808518	42582739	35679356	8774221	1450091	7324130	441473	1891564	6520484	301064
	2012	41182107	7787327	48969434	92030679	105987156	129618267	105488799	23631111	4189119	19441992	-905898	3283221	15769218	2167138
	2013	996103	842528	1838631	2316225	3256906	3706083	2982488	449177	118372	330805	-63014	55358	194834	-152749
	2021	851278	1594153	2445431	4306293	5227152	5921471	5471265	694319	59924	634395	81757	141681	498826	-47402
	2022	3758439	6399793	10158232	20450440	23795174	29086305	23025183	5291131	308839	4982292	226851	535690	5050982	20327
	2023	2732405	3173712	5906117	26863242	28398496	32559164	29465311	4160668	178580	3982088	215773	394353	4110603	-293692
	2029	5362525	1480718	6843243	6420282	6859985	9064208	7219418	2204223	303579	1900644	56927	360506	1911984	-193631
	2030	3613571	1881438	5495009	9081462	9550236	10327554	10042144	777318	317562	459756	-34611	282951	368441	87735
21		10514443	10100510	20614953	36727529	44703017	59933919	43728679	15230902	1208617	14022285	460576	1669193	14666760	1577286
	2100	10514443	10100510	20614953	36727529	44703017	59933919	43728679	15230902	1208617	14022285	460576	1669193	14666760	1577286
22		36592899	12633769	49226668	83274202	95308809	108715120	99594700	13406311	2970551	10435760	3689407	6659958	7678850	5205235
	2211	4598533	2219850	6818383	7915977	9258219	9750389	10159241	492170	153837	338333	2871410	3025247	137084	2984218
	2219	2148455	1138547	3287002	5083882	5744091	7461729	6205407	1717638	190692	1526946	204082	394774	1415332	200529
	2220	29845911	9275372	39121283	70274343	80306499	91503002	83230052	11196503	2626022	8570481	613915	3239937	6126434	2020488
23		54372120	13025867	67397987	60748893	70535905	90830495	73992398	20294590	3349076	16945514	7462946	10812022	15990629	8121367
	2310	5485150	3774524	9259674	14368457	16309810	20538959	17526472	4229149	514900	3714249	664681	1179581	3624381	-248252

उद्योग संकेत (2 अंकीय) (एन.आई.सी. 2008)	उद्योग संकेत (4 अंकीय) (एन.आई.सी. 2008)	स्थायी पूँजी	भौतिक कार्यशील पूँजी	विनियोजित पूँजी	उपभुक्त सामग्री	कुल आगत	कुल निर्गत	उत्पादन का मूल्य	सकल आवर्धित मूल्य	मूल्य हास	शुद्ध आवर्धित मूल्य	शुद्ध स्थायी पूँजी विनिर्माण	सकल स्थायी पूँजी विनिर्माण	लाभ	सकल पूँजी निर्माण
1	2	3	4	5	6	7	8	9	10	11	12	13	14	15	16
	2391	1270728	1023854	2294582	2204566	3910721	4594432	3075051	683711	108373	575338	207035	315408	485686	112199
	2392	1335650	985071	2320721	2363345	2544923	3677199	3471828	1132276	147371	984905	-99476	47895	995736	-79534
	2393	808345	739568	1547913	1545528	1759609	2804700	2392290	1045091	66459	978632	-999	65460	1103292	-86680
	2394	41599460	4198463	45797923	33067285	37186218	48441514	38351091	11255296	2120182	9135114	6705445	8825627	8555834	8272760
	2395	3207726	1999957	5207683	5672928	6922379	8189033	7015645	1266654	288567	978087	-34763	253804	701894	70506
	2396	583347	171821	755168	1116815	1381428	1944603	1635221	563175	91852	471323	25015	116867	418221	106069
	2399	81714	132609	214323	409969	520817	640055	524800	119238	11372	107866	-3992	7380	105585	-25701
24		60275103	50660877	110935980	259368647	323863760	363585199	287386853	39721439	4615729	35105710	3367569	7983298	27629790	-391892
	2410	31720177	32090594	63810771	175074073	234410015	255069261	193277111	20659246	2399931	18259315	1267989	3667920	10836728	-900172
	2420	19348562	10549384	29897946	48864784	52099686	68117120	55239461	16017434	1565588	14451846	1765263	3330851	15372111	212689
	2431	9073091	7878024	16951115	35006647	36873591	39793918	38310352	2920327	633164	2287163	325722	958886	1329551	290047
	2432	133273	142875	276148	423143	480468	604900	559929	124432	17046	107386	8595	25641	91400	5544
25		19355468	17650517	37005985	72095889	83980293	108379836	88911503	24399543	2047183	22352360	2099193	4146376	20893093	2491473
	2511	4557053	2849447	7406500	11605027	12885584	15408944	13789112	2523360	423848	2099512	518440	942288	1445613	802339
	2512	789476	791774	1581250	5525879	6049779	6877552	6480347	827773	67897	759876	195469	263366	667376	207050
	2513	148963	26037	175000	20306	26892	40977	37601	14085	804	13281	128018	128822	13318	115667
	2520	5607	1367	6974	1819	2824	5258	4258	2434	883	1551	-866	17	1458	-625
	2591	2831571	3252782	6084353	6535810	7515783	9761908	7913515	2246125	329692	1916433	95999	425691	1615116	-3297
	2592	455871	568433	1024304	1200656	2518079	2920151	1648818	402072	59983	342089	-15453	44530	289273	6616
	2593	3448662	3769086	7217748	10434972	12863782	16779418	14050274	3915636	469587	3446049	171685	641272	3264531	70800
	2599	7118265	6391591	13509856	36771420	42117570	56585628	44987578	14468058	694489	13773569	1005901	1700390	13596408	1292923
26		26058943	44096444	70155387	119485993	198309856	232614038	153100232	34304182	6372584	27931598	-2005850	4366734	28244142	-4173505
	2610	3913743	1549413	5463156	7071976	7770423	10059823	9291963	2289400	366574	1922826	167465	534039	2010543	757122
	2620	8733518	4898715	13632233	10540457	11749013	12254549	13711713	505536	2824224	-2318688	-2805720	18504	-3013228	-194143
	2630	1175182	1141723	2316905	1781345	2140314	2184903	2617209	44589	149246	-104657	-86337	62909	-230960	20861
	2640	11569311	35577712	47147023	98268263	174494320	205398935	124851606	30904615	2979033	27925582	626180	3605213	29052258	-4743997
	2651	227119	759670	986789	1445197	1654615	1920149	1938716	265534	25432	240102	5376	30808	144803	-95920
	2652	2335	6401	8736	5370	5862	10598	9525	4736	271	4465	-223	48	4839	-508
	2660	312317	85636	397953	169389	248535	443098	354275	194563	16828	177735	58294	75122	176863	67272
	2670	125418	77174	202592	203996	246774	341983	325225	95209	10976	84233	29115	40091	99024	15808
27		39062159	19044829	58106988	62119178	71286183	90762882	80769518	19476699	3105742	16370957	886446	3992188	12739758	1220744
	2710	7556933	11409661	18966594	35244011	39500895	51446644	43456375	11945749	970476	10975273	643768	1614244	11510143	-427088
	2720	25956364	1584028	27540392	3514431	5839072	6920061	8033864	1080989	1507328	-426339	-478400	1028928	-3491971	1149543
	2731	164218	63363	227581	307845	330291	402277	1372582	71986	66088	5898	-60772	5316	-866845	-3934
	2732	905085	2571123	3476208	7100595	7484519	9387258	8092432	1902739	72882	1829857	73337	146219	1507070	-556797
	2733	425088	400479	825567	2040704	2231023	2766952	2508161	535929	59904	476025	29941	89845	542987	35540
	2740	1821911	934702	2756613	3571520	3987801	5426969	4759701	1439168	139322	1299846	673335	812657	1348068	792173
	2750	1059312	628396	1687708	4737228	5181713	5767127	5295954	585414	128088	457326	73301	201389	459788	109343
	2790	1173248	1453077	2626325	5602844	6730869	8645594	7250449	1914725	161654	1753071	-68064	93590	1730518	121964

उद्योग संकेत (2 अंकीय) (एन.आई.सी. 2008)	उद्योग संकेत (4 अंकीय) (एन.आई.सी. 2008)	स्थायी पूँजी	भौतिक कार्यशील पूँजी	विनियोजित पूँजी	उपभुक्त सामग्री	कुल आगत	कुल निर्गत	उत्पादन का मूल्य	सकल आवर्धित मूल्य	मूल्य हास	शुद्ध आवर्धित मूल्य	शुद्ध स्थायी पूँजी विनिर्माण	सकल स्थायी पूँजी विनिर्माण	लाभ	सकल पूँजी निर्माण
1	2	3	4	5	6	7	8	9	10	11	12	13	14	15	16
28		30679928	24648579	55328507	79692180	94265293	120604369	99344484	26339076	3026569	23312507	3072763	6099332	24086836	4597679
	2811	444678	406472	851150	2207376	2404230	2889838	2715658	485608	67020	418588	15916	82936	373547	61647
	2812	1891567	1595637	3487204	4078678	5125743	6532926	5744741	1407183	216741	1190442	197413	414154	1216542	147032
	2813	1672468	2411336	4083804	6509722	7457402	9114282	8705770	1656880	127195	1529685	72444	199639	1847289	-78314
	2814	1053407	879626	1933033	2324433	2567239	3365099	2909872	797860	136647	661213	65343	201990	632021	-70894
	2815	17933	48904	66837	46940	55521	69441	64945	13920	2666	11254	-984	1682	11126	-8070
	2816	487705	753111	1240816	1788038	2280783	3438707	2299132	1157924	71664	1086260	-14524	57140	1150811	-5734
	2817	103949	33191	137140	31611	55799	78420	54463	22621	5814	16807	-5454	360	12175	-6638
	2818	21	10171	10192	2092	26651	42385	8433	15734	2	15732	-2	0	17674	283
	2819	6694138	5861647	12555785	18284826	20079645	22475661	21637942	2396016	860540	1535476	954126	1814666	1459834	1962802
	2821	5824709	4866433	10691142	20426678	22549334	31632596	23182442	9083262	599758	8483504	1374593	1974351	8794106	1770716
	2822	797969	1006457	1804426	2651840	3429729	4354501	3548915	924772	90406	834366	-7260	83146	941204	-29954
	2823	22857	40012	62869	93270	98882	110682	106308	11800	2492	9308	267	2759	10128	17894
	2824	1381887	702838	2084725	1886719	2483298	2713767	2709571	230469	80387	150082	-55597	24790	-9526	112368
	2825	2058328	673641	2731969	3282594	3511237	3966171	3760575	454934	60911	394023	19011	79922	391812	38787
	2826	2066233	1257861	3324094	5153034	7101283	8301622	7171374	1200339	199682	1000657	419636	619318	1135680	643871
	2829	6162079	4101242	10263321	10924329	15038517	21518271	14724343	6479754	504644	5975110	37835	542479	6102413	41883
29		38125971	15426699	53552670	120273154	136451381	161904436	142441099	25453055	4649011	20804044	2697178	7346189	21569326	9722401
	2910	19384292	5183555	24567847	74795601	81405822	88882266	84898363	7476444	1785421	5691023	1272102	3057523	5851658	5920459
	2920	2448910	2166650	4615560	10647069	12247655	14380652	12915018	2132997	423574	1709423	-98130	325444	1883057	59941
	2930	16292769	8076494	24369263	34830484	42797904	58641518	44627718	15843614	2440016	13403598	1523206	3963222	13834611	3742001
30		18071530	9536712	27608242	55462220	62155995	82781925	67923786	20625930	1771319	18854611	3136162	4907481	18216378	6090944
	3011	8886	16937	25823	53685	60894	75820	69203	14926	668	14258	1666	2334	15030	695
	3020	1700712	2016029	3716741	4921909	5635942	7418461	6500518	1782519	200813	1581706	165278	366091	1562965	402327
	3030	263176	52946	316122	301466	374087	525316	523965	151229	23270	127959	48203	71473	132415	83333
	3040	2781	556	3337	2300	4687	8936	7594	4249	486	3763	-324	162	4245	657
	3091	15525131	6876133	22401264	43503240	48740232	66789467	53305729	18049235	1484184	16565051	2917790	4401974	15945434	5343502
	3092	498482	478818	977300	6189766	6630081	7205257	6965179	575176	54041	521135	-3345	50696	519444	267773
	3099	72362	95293	167655	489854	710072	758668	551598	48596	7857	40739	6894	14751	36845	-7343
31		2377743	1595762	3973505	7284557	7853251	9455624	8576254	1602373	187923	1414450	166095	354018	1295930	120308
	3100	2377743	1595762	3973505	7284557	7853251	9455624	8576254	1602373	187923	1414450	166095	354018	1295930	120308
32		6594088	6840368	13434456	22003763	28739326	33573437	29458441	4834111	604569	4229542	1631633	2236202	3042258	2247309
	3211	159236	461458	620694	1386400	2132107	2502303	1777723	370196	36637	333559	7613	44250	300740	-117684
	3212	192550	63543	256093	272751	331188	416328	382031	85140	11867	73273	8701	20568	72921	31567
	3220	36944	25749	62693	45355	49629	68464	63140	18835	3721	15114	-3221	500	17821	-1558
	3230	1075194	1161935	2237129	2979475	3931781	5067018	4168702	1135237	85449	1049788	237737	323186	1080511	157022
	3240	2302862	1758556	4061418	3535287	3894195	4033295	5473644	139100	121922	17178	1167049	1288971	-1338745	1959454
	3250	1409293	1111358	2520651	2620135	4008724	5816296	4011046	1807572	169530	1638042	120878	290408	1725247	99493
	3290	1418009	2257769	3675778	11164360	14391702	15669733	13582155	1278031	175443	1102588	92876	268319	1183763	119015

उद्योग संकेत (2 अंकीय) (एन.आई.सी. 2008)	उद्योग संकेत (4 अंकीय) (एन.आई.सी. 2008)	स्थायी पूँजी	भौतिक कार्यशील पूँजी	विनियोजित पूँजी	उपभुक्त सामग्री	कुल आगत	कुल निर्गत	उत्पादन का मूल्य	सकल आवर्धित मूल्य	मूल्य हास	शुद्ध आवर्धित मूल्य	शुद्ध स्थायी पूँजी विनिर्माण	सकल स्थायी पूँजी विनिर्माण	लाभ	सकल पूँजी निर्माण
1	2	3	4	5	6	7	8	9	10	11	12	13	14	15	16
33		2358297	1469144	3827441	2823435	3916851	4719297	4048845	802446	281432	521014	95440	376872	431926	298463
	3311	380543	5811	386354	32410	152624	261511	207576	108887	34845	74042	157028	191873	64947	192834
	3312	77502	330960	408462	435290	993303	1077970	795473	84667	9030	75637	11542	20572	65891	-84050
	3313	155368	11857	167225	94239	98302	171566	114819	73264	14122	59142	155368	169490	61479	157633
	3314	357310	89779	447089	49161	233152	360627	148860	127475	59302	68173	-58065	1237	64921	-11672
	3315	114505	35467	149972	5738	32715	68135	96636	35420	9975	25445	-8984	991	14999	2043
	3319	5514	0	5514	1701	3866	11923	12090	8057	1017	7040	-524	493	5231	493
	3320	1267555	995270	2262825	2204896	2402889	2767565	2673391	364676	153141	211535	-160925	-7784	154458	41182
35		202869156	8484233	211353389	50015603	56692578	80669393	63116119	23976815	5784891	18191924	121263972	127048860	11492985	121039785
	3510	198784161	8184838	206968999	47516897	52127207	74675328	60060823	22548121	5478776	17069345	120246461	125725234	10379336	119938115
	3520	4084995	299395	4384390	2498706	4565371	5994065	3055296	1428694	306115	1122579	1017511	1323626	1113649	1101670
36		3306	6700	10006	27013	28484	31125	30910	2641	667	1974	-318	349	2415	-1018
	3600	3306	6700	10006	27013	28484	31125	30910	2641	667	1974	-318	349	2415	-1018
38		354991	25902	380893	53154	76112	140985	142959	64873	18527	46346	-3089	15438	68322	-8957
	3821	324648	21223	345871	24565	40116	93765	100015	53649	15403	38246	-3891	11512	57357	-9542
	3822	29328	3787	33115	26266	33365	44035	40235	10670	3080	7590	845	3925	10381	401
	3830	1015	892	1907	2323	2631	3185	2709	554	44	510	-43	1	584	184
45		13933281	20270319	34203600	43856058	175802322	234818130	56549715	59015808	861907	58153901	707763	1569670	56515661	-5437048
	4510	81398	249049	330447	829	1581220	1682274	77193	101054	8775	92279	-1890	6885	93243	-70661
	4520	12572581	17126751	29699332	41329754	154062728	212055728	52748436	57993000	781590	57211410	584148	1365738	55625771	-4896007
	4530	150447	167190	317637	1920	838827	925430	55791	86603	3304	83299	11176	14480	90067	13956
	4540	1128855	2727329	3856184	2523555	19319547	20154698	3668295	835151	68238	766913	114329	182567	706580	-484336
46		14718	45866	60584	1495	367569	382724	26540	15155	592	14563	-321	271	9623	836
	4630	802	12651	13453	260	119529	123494	4890	3965	5	3960	143	148	1501	3605
	4649	7794	11019	18813	379	38988	41140	2980	2152	223	1929	-222	1	915	-3556
	4652	1161	2352	3513	123	32166	34048	2970	1882	47	1835	-47	0	1826	1436
	4653	704	18956	19660	182	78139	81296	4089	3157	109	3048	-45	64	2723	-1664
	4669	2414	888	3302	221	94798	98590	9582	3792	142	3650	-142	0	1921	957
	4690	1843	0	1843	330	3949	4156	2029	207	66	141	-8	58	737	58
47		16222	0	16222	553	5859	7317	3203	1458	1624	-166	-1397	227	376	227
	4773	16222	0	16222	553	5859	7317	3203	1458	1624	-166	-1397	227	376	227
52		41283484	169552	41453036	3249812	4595266	6962625	7664636	2367359	1000197	1367162	5259365	6259562	-458271	6187262
	5210	41283484	169552	41453036	3249812	4595266	6962625	7664636	2367359	1000197	1367162	5259365	6259562	-458271	6187262
58		137864	118729	256593	317776	411285	608197	555395	196912	18213	178699	-17033	1180	164342	1270
	5811	50304	98125	148429	124727	147696	225868	207797	78172	6954	71218	-6024	930	61365	2645
	5813	86104	20474	106578	191485	260831	379072	344647	118241	11063	107178	-10819	244	102660	-1369
	5819	1456	130	1586	1564	2758	3257	2951	499	196	303	-190	6	317	-6
74		11567	2078	13645	22583	24381	32452	29979	8071	1798	6273	-821	977	5670	1253
	7420	11567	2078	13645	22583	24381	32452	29979	8071	1798	6273	-821	977	5670	1253

उद्योग संकेत (2 अंकीय) (एन.आई.सी. 2008)	उद्योग संकेत (4 अंकीय) (एन.आई.सी. 2008)	स्थायी पूँजी	भौतिक कार्यशील पूँजी	विनियोजित पूँजी	उपभुक्त सामग्री	कुल आगत	कुल निर्गत	उत्पादन का मूल्य	सकल आवर्धित मूल्य	मूल्य हास	शुद्ध आवर्धित मूल्य	शुद्ध स्थायी पूँजी विनिर्माण	सकल स्थायी पूँजी विनिर्माण	लाभ	सकल पूँजी निर्माण
1	2	3	4	5	6	7	8	9	10	11	12	13	14	15	16
77		17460	3120	20580	37359	53394	84470	71966	31076	2508	28568	1837	4345	25730	2825
	7729	17460	3120	20580	37359	53394	84470	71966	31076	2508	28568	1837	4345	25730	2825
82		342782	62214	404996	102072	528016	568178	177228	40162	5885	34277	15759	21644	37403	49398
	8292	342782	62214	404996	102072	528016	568178	177228	40162	5885	34277	15759	21644	37403	49398
96		77638	111220	188858	184753	1249037	1524011	450203	274974	8150	266824	-5808	2342	275621	51550
	9512	30228	57349	87577	150711	187265	265366	240384	78101	3860	74241	-1796	2064	81761	-3708
	9522	5654	9887	15541	27001	98952	180365	127867	81413	1561	79852	-1696	-135	73921	7844
	9523	132	0	132	0	2	0	20	-2	7	-9	-7	0	9	0
	9529	41624	43984	85608	7041	962818	1078280	81932	115462	2722	112740	-2309	413	119930	47414
96		75122	3695	78817	120027	149490	195908	179013	46418	6973	39445	-1413	5560	45399	4913
	9601	75122	3695	78817	120027	149490	195908	179013	46418	6973	39445	-1413	5560	45399	4913
समस्त		1081097919	654460376	1735558295	2643816132	3253264825	3839136753	3076394267	585871928	82549643	503322285	168028014	250577654	441287034	164547507

सारिणी-2

वार्षिक उद्योग सर्वेक्षण 2012-2013

उत्तर प्रदेश के विभिन्न उद्योगों में लगी विनियोजित पूंजी, आगत, निर्गत, उत्पादन एवं शुद्ध आवर्धित मूल्य आदि का विवरण

उत्तर प्रदेश

(मूल्य- हजार रुपये तथा अन्य संख्या में)

मण्डल	जनपद	उद्योग संकेत (1 अंकीय) (एन.आई. सी. 2008)	स्थायी पूंजी	भौतिक कार्यशील पूंजी	विनियोजित पूंजी	उपभुक्त सामग्री	कुल आगत	कुल निर्गत	उत्पादन का मूल्य	सकल आवर्धित मूल्य	मूल्य हास	शुद्ध आवर्धित मूल्य	शुद्ध स्थायी पूंजी विनिर्माण	सकल स्थायी पूंजी विनिर्माण	लाभ	सकल पूंजी निर्माण
0	1	2	3	4	5	6	7	8	9	10	11	12	13	14	15	16
उत्तर प्रदेश			1081097919	654460376	1735558295	2643816132	3253264825	3839136753	3076394267	585871928	82549643	503322285	168028014	250577654	441287034	164547507
सहारनपुर			60403595	48031707	108435302	139300093	154039775	195967621	157403785	41927846	4683301	37244545	4136494	8819795	32234093	2148064
	सहारनपुर		16701278	15090899	31792177	40851295	45182532	75376372	47017815	30193840	1805199	28388641	-150819	1654380	27125404	-707536
		1010	238363	49978	288341	5515520	5642815	5364730	5726135	-278086	40650	-318736	432230	83873	-344033	449967
		1030	18388	37630	56018	40934	139679	159468	58967	19789	2414	17375	-864	1550	15310	-13610
		1050	169650	310494	480144	1339331	1632631	1767218	1475442	134587	18205	116382	23592	41797	100431	17538
		1061	10949	984669	995618	1523619	1636061	1281843	1790823	-354218	2082	-356300	-2082	0	-418286	-247484
		1071	22741	8894	31635	86040	88638	120907	107655	32269	3650	28619	-62	3588	26965	3000
		1072	6563380	9570949	16134329	10276259	10774400	10666548	12071338	-107852	509426	-617278	-524409	-14983	-1206801	-2959674
		1080	6179	8409	14588	130493	155861	179653	162777	23792	940	22852	748	1688	26559	1478
		1101	1061683	260121	1321804	686072	741959	1317790	783390	575831	74274	501557	-40718	33556	511304	130261
		1102	673503	73578	747081	147225	151785	179787	208553	28002	372	27630	7554	7926	-7374	-4329
		1200	2795338	1266072	4061410	10231753	10340609	38037760	10728437	27697151	644987	27052164	167796	812783	27150877	865019
		1311	539672	176462	716134	777012	783968	929191	849489	145223	84375	60848	135943	220318	11288	173314
		1312	17472	23821	41293	114629	117288	128415	124218	11127	2801	8326	-806	1995	3317	-7077
		1399	714	2600	3314	13524	14128	18062	15053	3934	110	3824	-23	87	4240	658
		1430	717	17739	18456	17518	23199	24761	23268	1562	271	1291	-271	0	346	-6092
		1520	2523	2205	4728	7945	8588	10856	10126	2268	213	2055	-213	0	1860	1982
		1621	18728	11040	29768	37917	40266	83624	45717	43358	2390	40968	-957	1433	40077	-5332
		1629	13996	5599	19595	39302	48512	50271	54461	1759	1159	600	-1085	74	625	-890
		1701	36755	47766	84521	187479	196579	236729	219259	40150	3993	36157	-2824	1169	31125	24886
		1702	5060	5562	10622	8200	8579	11148	10811	2569	727	1842	1724	2451	1182	6595
		1709	1023768	266421	1290189	2407390	2600225	2679825	2851065	79600	112647	-33047	-112287	360	-22620	20867
		1811	32089	40830	72919	135073	152111	185329	174522	33218	4395	28823	-2799	1596	12637	-4413
		2011	72889	45354	118243	359092	377976	432962	401903	54986	8179	46807	-5705	2474	51207	3902
		2022	788	1193	1981	3870	4150	4846	4814	696	79	617	-145	-66	714	75
		2100	46221	137340	183561	292362	395155	627962	425071	232807	5143	227664	6648	11791	268352	-23245
		2219	3113	10318	13431	19291	20517	24481	23102	3964	418	3546	-321	97	3970	1356
		2220	12773	30852	43625	76964	78924	94667	86424	15743	2113	13630	-2078	35	10752	-855
		2310	439	1533	1972	2280	2403	2868	2487	465	64	401	-64	0	451	-403
		2396	74875	14362	89237	9207	12687	2398	22541	-10289	18990	-29279	-12313	6677	-34768	2895
		2399	2185	7068	9253	13494	14390	18985	18637	4595	324	4271	-175	149	2959	1085
		2410	37550	46347	83897	391699	392574	400891	401727	8317	5426	2891	-5017	409	-2503	-11958
		2431	11172	18493	29665	54395	56623	67581	64087	10958	1827	9131	-1587	240	8692	5678
		2432	7401	23745	31146	82869	86393	100927	95565	14534	1093	13441	-1093	0	10989	1030
		2512	39933	73105	113038	381866	406272	471337	446101	65065	8381	56684	3950	12331	47183	9625
		2599	289	769	1058	884	976	1505	1367	529	30	499	-30	0	560	-146
		2710	1839	7147	8986	8205	8525	9644	8998	1119	152	967	814	966	897	-1932
		2750	23179	30670	53849	47601	140811	136270	55806	-4541	3112	-7653	7309	10421	-11366	-2299
		2813	2793	8076	10869	40107	43137	49331	47076	6194	555	5639	-528	27	6160	-912
		2819	3059	14895	17954	69069	81203	100390	97429	19187	589	18598	-1586	-997	19234	3818
		2821	1071	9324	10395	46157	47839	56422	54570	8583	102	8481	50	152	7400	1747
		2825	13719	51900	65619	183352	196034	225643	215649	29609	2195	27414	-164	2031	26066	5359
		2829	18548	184482	203030	377713	397626	393860	408470	-3766	2973	-6739	-1165	1808	-6488	-22016
		3091	2429176	846061	3275237	4318419	5809028	7029586	6064426	1220558	172011	1048547	216406	388417	483590	957587
		3100	2542	4612	7154	7515	8036	8062	8765	26	182	-156	2250	2432	3	2180
		3290	4034	22758	26792	23428	25733	30341	28868	4608	518	4090	492	1010	3683	-3996
		3320	2893	23160	26053	21604	23961	28604	27123	4643	491	4152	104	595	2789	-3453
		3510	423285	27439	450724	176804	202048	403590	230752	201542	45769	155773	-45210	559	152501	-8427
		4510	51575	161653	213228	0	668354	743047	48362	74693	5480	69213	-1287	4193	69213	-71726
		4520	112546	24087	136633	2871	243605	259690	37521	16085	2059	14026	4381	6440	3923	-3998
		5811	49723	93317	143040	116942	139670	216567	198668	76897	6863	70034	-5935	928	60212	4829
	मुजफ्फरनगर		43629927	32782529	76412456	97816298	108141298	119818919	109715075	11677621	2869052	8808569	4283387	7152439	5068124	2873688
		1010	79229	258478	337707	3067264	3144413	3380308	3221862	235895	12861	223034	2769	15630	200161	-110395

मण्डल	जनपद	उद्योग संकेत (4 अंकिय) (एन.आई. सी 2008)	स्थायी पूँजी	भौतिक कार्यशील पूँजी	विनियोजित पूँजी	उपभुक्त सामग्री	कुल आगत	कुल निर्गत	उत्पादन का मूल्य	सकल आवर्धित मूल्य	मूल्य हास	शुद्ध आवर्धित मूल्य	शुद्ध स्थायी पूँजी विनिर्माण	सकल स्थायी पूँजी विनिर्माण	लाभ	सकल पूँजी निर्माण
0	1	2	3	4	5	6	7	8	9	10	11	12	13	14	15	16
		1040	25210	28679	53889	0	0	0	0	4148	-4148	-4148	0	-4148	0	
		1050	94996	37706	132702	147184	151399	150614	157912	-785	12090	-12875	8715	-9440	-10448	
		1071	979	0	979	10920	11277	17550	16739	6273	199	6074	-80	119	6425	119
		1072	12256799	19354235	31611034	23487848	24405242	28543442	26629145	4138200	891617	3246583	-570012	321605	2447907	-4077403
		1101	1286418	477500	1763918	1785858	2039325	2832806	2100317	793481	98397	695084	-23211	75186	658131	40807
		1104	97566	3666	101232	17599	18316	20123	22326	1807	4780	-2973	30855	35635	-6219	32763
		1311	1004	604	1608	2016	2101	3529	3183	1428	173	1255	-330	-157	1232	750
		1312	2557	1735	4292	1716	1889	2981	3104	1092	451	641	-451	0	-56	860
		1392	415	770	1185	2271	2401	3321	3065	920	59	861	-51	8	875	-75
		1511	7974	21072	29046	35909	36215	39920	38968	3705	422	3283	-412	10	1408	-2813
		1520	16236	5431	21667	8693	9311	14543	12626	5232	1191	4041	14059	15250	2911	11099
		1629	14773	7449	22222	133702	135145	145565	143312	10420	927	9493	6265	7192	8842	3164
		1701	15391683	2505658	17897341	9430622	9873585	11633597	10735306	1760012	700275	1059737	4347202	5047477	375643	5104672
		1702	12832	13809	26641	32525	35138	47020	41177	11882	1502	10380	-370	1132	9045	7687
		1709	3756510	1370216	5126726	2802424	4805716	5531308	3434052	725592	164681	560911	262410	427091	103077	258520
		1811	23191	63690	86881	94912	111453	150710	139021	39257	2831	36426	10005	12836	19479	-21609
		2011	163563	37054	200617	516746	583423	770907	611453	187484	8471	179013	-518	7953	180007	44051
		2012	239432	180464	419896	554575	626499	737839	644084	111340	15526	95814	-5940	9586	65480	92761
		2021	29896	82470	112366	802756	901851	931119	922075	29268	4862	24406	3070	7932	-864	45304
		2022	1109	2253	3362	7606	7877	10446	8750	2569	128	2441	180	308	2572	38
		2029	287657	40689	328346	311719	324813	492319	351361	167506	47495	120011	-56656	-9161	121249	5769
		2100	17318	10408	27726	26477	34783	40000	40538	5217	1564	3653	-6100	954	3116	-393
		2211	57580	110155	167735	310037	374289	422123	358796	47834	7804	40030	1208	9012	22425	-33275
		2220	26068	13540	39608	42008	42865	49346	47048	6481	3887	2594	456	4343	1137	11745
		2310	503	11	514	0	0	0	0	0	50	-50	-50	0	-50	0
		2391	98198	39334	137532	153006	161076	194117	181006	33041	10464	22577	-6934	3530	19570	-9344
		2392	8590	11342	19932	30309	34840	77353	74114	42513	1011	41502	41	1052	42571	-427
		2394	2150	3016	5166	16153	23165	25703	18005	2538	334	2204	1395	1729	1663	-844
		2399	4418	12701	17119	33470	80757	90495	41275	9738	655	9083	-435	220	8493	-849
		2410	7033774	6671204	13704978	48869742	54047985	56043755	53642635	1995770	612182	1383588	309697	921879	-103152	1266212
		2420	30032	17309	47341	42819	142476	151612	63703	9136	1774	7362	-2	7597	187	187
		2431	492863	470221	963084	902818	1021906	1516305	1161858	494399	65276	429123	-48952	16324	427136	68497
		2432	3276	8310	11586	19910	20408	24127	21772	3719	479	3240	-479	0	2995	-1964
		2512	254257	231899	486156	1548751	1785408	1784570	1843213	-838	20986	-21824	53100	74086	-70222	90227
		2599	8255	23489	31744	114571	116132	128028	121458	11896	944	10952	5150	6094	10077	9
		2710	6534	4531	11065	71319	76465	89537	87578	13072	563	12509	-563	0	8733	5615
		2720	2537	7217	9754	7195	7236	9239	8756	2003	417	1586	30	447	1179	-654
		2733	1385	1359	2744	1269	1333	2457	1954	1124	250	874	214	464	970	-415
		2750	109	2807	2916	3537	3629	4212	3990	583	15	568	-15	0	610	956
		2813	1580	10081	11661	31191	31391	33413	33203	2022	111	1911	-88	23	1750	798
		2819	9834	42275	52109	184120	186038	194651	198067	8613	1254	7359	595	1849	7882	-3744
		2821	144717	161669	306386	694800	709745	785343	755889	75598	22479	53119	-10693	11786	16482	12141
		2823	646	3248	3894	6524	6689	7805	7541	1116	95	1021	-95	0	1267	-267
		2825	44505	105431	149936	344215	361475	392208	389201	30733	7235	23498	1547	8782	11124	-20902
		2829	53847	48068	101915	117692	129940	156860	147148	26920	5012	21908	6102	11114	18067	5382
		2930	385039	32086	417125	143508	147569	169319	163697	21750	14279	7471	50298	64577	5385	59957
		3092	3072	8009	11081	7437	7522	9109	9131	1587	495	1092	-495	0	-199	-1676
		3099	10221	14695	24916	62382	62841	66713	66963	3872	1543	2329	854	2397	1024	-4930
		3100	18541	48464	67005	30000	46315	55817	38873	9502	985	8517	976	1961	5598	-5863
		3290	6147	21250	27397	60519	98840	105750	70114	6910	1098	5812	3130	4228	2372	5688
		3510	1009655	61054	1070709	374845	412849	920751	469329	507902	104772	403130	-112017	-7245	380660	-18831
		3520	3772	585	4357	17179	17445	20494	19543	3049	661	2388	-612	49	2121	92
		4520	55072	27533	82605	1915	258726	279160	29142	20434	1460	18974	23384	24844	19805	14691
		4540	778	35019	35797	1772	151182	155941	7362	4759	103	4656	-63	40	2389	-16265
		5210	44625	30581	75206	289943	310589	352639	352335	42050	5729	36321	-2174	3555	23832	30193
	शामली	72390	158279	230669	632500	715945	772330	670895	56385	9050	47335	3926	12976	40565	-21768	
		1050	0	0	0	0	0	0	0	0	0	0	0	0	0	0
		1061	3350	12212	15562	73116	143242	158585	77971	15343	521	14822	278	799	13821	4133
		1702	1498	1158	2656	4495	4602	5387	5133	785	230	555	-227	3	521	-37

मण्डल	जनपद	उपग्राम संकेत (4 अंकीय) (एन.आई.सी 2008)	स्थायी पूँजी	भौतिक कार्यशील पूँजी	विनियोजित पूँजी	उपभुक्त सामग्री	कुल आगत	कुल निगत	उत्पादन का मूल्य	सकल आवर्धित मूल्य	मूल्य हास	शुद्ध आवर्धित मूल्य	शुद्ध स्थायी पूँजी विनिर्माण	सकल स्थायी पूँजी विनिर्माण	लाभ	सकल पूँजी निर्माण
0	1	2	3	4	5	6	7	8	9	10	11	12	13	14	15	16
		2011	2815	4836	7651	8035	8135	12392	8359	4257	113	4144	-113	0	4247	-1977
		2220	0	0	0	0	0	0	0	0	0	0	0	0	0	0
		2420	0	0	0	0	0	0	0	0	0	0	0	0	0	0
		2821	21022	113054	134076	239651	240571	254987	241658	14416	2902	11514	744	3646	11782	-25627
		3099	30513	27019	57532	300988	312752	327501	327080	14749	4259	10490	4269	8528	5397	1740
		5210	13192	0	13192	6215	6643	13478	10694	6835	1025	5810	-1025	0	4797	0
मुरादाबाद			57708873	52750597	110459470	136923664	152316202	189139125	157532321	36822923	4860957	31961966	1579320	6440277	28204893	-1608300
	बिजनौर		15480189	18716455	34196644	38159931	42371382	48035355	43399958	5663973	1120347	4543626	82240	1202587	2679027	-4256003
		1010	129120	945	130065	700074	701361	700228	704845	-1133	13251	-14384	33902	47153	13544	89141
		1040	35785	0	35785	7631	18724	14539	12836	-4185	2083	-6268	-2307	-224	-10223	12383
		1061	137442	236074	373516	953574	1061199	1153039	1037238	91840	22212	69628	17805	40017	35395	-42193
		1072	9736999	14093157	23830156	22181156	23591165	27950408	25718243	4359243	714423	3644820	-555646	158777	2392823	-4022732
		1073	19758	26473	46231	95134	95653	115828	104059	20175	3472	16703	-1723	1749	14750	-16771
		1101	711593	149994	861587	840447	886833	1217317	946138	330484	52051	278433	-7676	44375	275300	-26316
		1104	177650	108514	286164	156370	439919	515122	241898	75203	18994	56209	13777	32771	59998	24033
		1200	14008	43868	57876	239323	245835	233775	264422	-12060	2064	-14124	875	2939	-14992	11255
		1621	13698	8466	22164	14693	15090	20304	17446	5214	650	4564	-243	407	3930	2667
		1629	5316	3316	8632	3738	4311	7474	6611	3163	476	2687	1003	1479	2891	-1335
		1701	1113913	610780	1724693	2752670	2800709	3049999	3023953	249290	90285	159005	-20166	70119	28487	-50604
		2011	554749	479508	1034257	1888112	2017256	2027909	2087983	10653	42972	-32319	-56203	-13231	-72304	-97642
		2100	20477	11461	31938	46626	427974	449849	497974	59079	21875	19869	-1018	988	20108	-5671
		2211	129657	57388	187045	201478	212103	281731	242041	69628	17399	52229	6021	23420	37639	-4954
		2310	2774	5963	8737	17516	21063	30834	28709	9771	374	9397	220	594	9861	-714
		2392	11445	133617	145062	217880	234546	386514	376753	151968	1408	150560	-2790	-1382	146097	-28725
		2394	16675	13956	30631	55635	57111	69273	64777	12162	3578	8584	-1950	1628	9021	-1935
		2395	2260	5094	7354	6916	17827	21248	8608	3421	429	2992	-429	0	3182	2573
		2396	94485	35633	130118	261290	264315	278287	281076	13972	8939	5033	-8244	695	-3758	15928
		2399	5596	6194	11790	7451	11554	12392	12461	838	353	485	-290	63	466	-413
		2410	2201817	2541690	4743507	5953158	7568279	7758417	6543351	190138	97859	92279	682621	780480	-264326	-75813
		2431	124013	97501	221514	1249441	1258745	1300003	1281033	41258	8529	32729	3994	12523	16095	-27555
		2710	1083	3182	4265	46214	48326	51282	50677	2956	148	2808	-148	0	3338	-2132
		3510	180701	22878	203579	251017	253101	258125	256790	5024	13604	-8580	-13604	0	-7679	-1732
		4520	23787	20803	44590	473	105141	122942	10913	17801	841	16960	-828	13	13552	-3980
		5210	15388	0	15388	11914	13242	8516	18018	-4726	1947	-6673	-4713	-2766	-7080	-2766
मुरादाबाद			14169564	13012321	27181885	39374940	46242735	59448201	46742099	13205466	1295649	11909817	830609	2126258	10788978	81612
		1010	132730	14432	147162	77241	79043	112625	100268	33582	11999	21583	-4490	7509	16173	5939
		1050	414110	217497	631607	2731218	2756581	2634648	2803435	-121933	24604	-146537	-16552	8052	-132003	74032
		1061	548111	636796	1184907	1239637	1254924	1392674	1281023	137750	16821	120929	394900	411721	117522	471871
		1071	8359	5599	13958	45751	46589	54818	52166	8229	1312	6917	492	1804	5788	-497
		1072	4290075	5747169	10037244	7743296	8054113	8314759	8973338	260646	343472	-82826	-242533	100939	-620272	-1928872
		1073	3400	1126	4526	27618	29254	35419	32774	6165	532	5633	213	745	5099	2848
		1101	534565	267934	802499	1022436	1091833	1239850	1155746	148017	33187	114830	86334	119521	78716	39259
		1104	811	0	811	1901	1932	1421	2344	-511	84	-595	-84	0	-475	0
		1200	1476	67139	68615	81070	124313	145235	136901	20922	181	20741	-181	0	22784	7844
		1621	4092	2692	6784	14257	14744	17927	16805	3183	507	2676	-507	0	2591	568
		1701	2327919	530386	2858305	2668168	2710879	3060070	3015116	349191	168364	180827	-54311	114053	-50816	128866
		1702	4307	4450	8757	28941	30878	34821	32508	3943	679	3264	-566	113	3293	-150
		1811	129729	21555	151284	250994	301221	314232	354876	13011	10099	2912	8	10107	18579	34656
		2012	368423	139754	508177	199793	238678	312906	252135	74228	15546	58682	240563	256109	58888	139549
		2022	371	3940	4311	10040	10501	11797	11139	1296	63	1233	-63	0	952	-2390
		2030	1049574	1028615	2078189	3628833	3804939	4016966	4091780	212027	131205	80822	107858	239063	-14326	261319
		2100	169385	427093	596478	2253996	2364949	4037025	2385262	1672076	131020	1541056	-119717	11303	1494963	79356
		2220	30685	26100	56785	109383	117172	127401	126704	10229	4234	5995	-3663	571	1804	273
		2310	158319	35187	193506	565380	653477	784678	737109	131201	18019	113182	-7757	10262	113096	40215
		2392	4946	78749	83695	117231	131238	190536	198863	59298	650	58648	300	950	55759	3503
		2395	3464	2763	6227	2919	3004	5191	4767	2187	223	1964	703	926	1092	-488
		2410	23633	1165	24798	0	88	0	88	-88	1237	-1325	-1237	0	-1325	9
		2420	19433	135901	155334	210000	217122	232329	227077	15207	2221	12986	-1857	364	8052	-98257

मण्डल	जनपद	उपभाग संकेत (4 अंकीय) (एन.आर्. सी 2008)	स्थायी पूँजी	भौतिक कार्यशील पूँजी	विनियोजित पूँजी	उपभुक्त सामग्री	कुल आगत	कुल निगत	उत्पादन का मूल्य	सकल आवर्धित मूल्य	मूल्य हास	शुद्ध आवर्धित मूल्य	शुद्ध स्थायी पूँजी विनिर्माण	सकल स्थायी पूँजी विनिर्माण	लाभ	सकल पूँजी निर्माण	
0	1	2	3	4	5	6	7	8	9	10	11	12	13	14	15	16	
			2511	2243	1358	3601	3889	4281	6239	5169	1958	200	1758	-99	101	1804	910
			2593	34484	50401	84885	138892	149116	191528	180830	42412	3733	38679	1082	4815	35203	9039
			2599	2835837	2798694	5634531	14717862	16506210	26120319	18550810	9614109	275596	9338513	413094	688690	9217979	669957
			2651	2318	3166	5484	9522	10972	15465	12021	4493	322	4171	-1546	-1224	4213	-2156
			2720	131	2659	2790	504	526	886	660	360	7	353	-7	0	389	702
			2740	131712	125057	256769	833054	896192	1072993	987962	176801	11370	165431	17427	28797	158253	28679
			2750	1486	5416	6902	4825	5540	6960	6209	1420	132	1288	-130	2	1235	-159
			2821	680	3013	3693	7693	8032	9555	9179	1523	106	1417	-106	0	1205	387
			3100	35599	18417	54016	291020	321332	381612	360356	60280	3855	56425	4463	8318	59173	17618
			3290	3016	903	3919	39539	41491	47984	44837	6493	283	6210	222	505	5456	2306
			3520	687907	324	688231	199231	206954	257655	238925	50701	28687	22014	56436	85123	-7862	85956
			4520	177036	563571	740607	59377	3549142	3711260	262101	162118	51578	110540	-37246	14332	84269	9858
			4540	9081	38235	47316	1414	431696	448694	17681	16998	834	16164	-389	445	18045	-737
			5210	19536	257	19793	30230	65753	90422	64004	24669	2596	22073	-356	2240	22529	1983
			5811	581	4808	5389	7785	8026	9301	9129	1275	91	1184	-89	2	1153	-2184
	रामपुर		10070237	6109329	16179566	19461200	21348014	27370567	22237603	6022553	889595	5132958	39754	929349	4424751	1528457	
			1010	511974	253055	765029	2485237	2541727	2699502	2566388	157775	31738	126037	-3554	28184	135145	291510
			1040	59276	187813	247089	1219471	1646275	1801341	1282882	155066	5178	149888	-1076	4102	130446	48917
			1061	211956	594338	806294	1324094	1495722	1543670	1392895	47948	18155	29793	7396	25551	16347	233703
			1072	3094965	2687999	5782964	3557375	3844921	3813202	4441429	-31719	189326	-221045	-142667	46659	-658846	152484
			1079	15412	8477	23889	105987	110167	116077	111575	5910	1896	4014	7606	9502	4176	2855
			1101	3551985	1078218	4630203	3643844	3931312	7461122	4429623	3529810	263093	3266717	-48909	214184	3079360	204577
			1103	96861	177435	274296	29207	30941	19743	34534	-11198	6295	-17493	0	-62547	911	
			1200	4364	32521	36885	41103	92318	140156	80785	47838	682	47156	459	1141	50408	-7620
			1621	373543	313076	686619	450780	618509	747338	553184	128829	30514	98315	-19714	10800	67994	-42382
			1709	597369	81785	679154	85326	93166	82497	153834	-10669	57801	-68470	0	-122449	7541	
			1811	2406	1764	4170	21057	24317	32850	29954	8533	421	8112	140	561	8202	675
			1920	480984	92243	573227	1598300	1631043	1763339	1674930	132296	74535	57761	-74338	197	81467	-79783
			2011	39981	6937	46918	101118	122788	134817	128678	12029	3864	8165	-3752	112	10529	6311
			2022	131068	52991	184059	180165	209671	302730	242049	93059	9635	83424	27821	37456	94946	27647
			2100	76009	260304	336313	1037695	1074489	2023909	1135276	949420	11201	938219	-45104	-33903	893283	49717
			2220	197971	43239	241210	1613612	1678072	1725242	1665592	47170	24085	23085	4886	28971	21589	61340
			2392	469	5689	6158	16796	17250	27958	26447	10708	68	10640	-68	0	10370	2738
			2394	82	309	391	2002	2036	2468	2334	432	34	398	-210	-176	498	-204
			2592	1919	1336	3255	2631	2899	5333	4676	2434	348	2086	-242	106	2350	-1230
			2640	11161	40886	52047	74447	130346	74413	86026	-55933	0	-55933	-300	-300	-53741	9994
			2710	5681	11098	16779	60709	63055	76391	72961	13336	779	12557	-689	90	9705	-1176
			2731	1911	296	2207	5293	5707	11469	10307	5762	240	5522	1355	1595	6188	2056
			2930	582673	176698	759371	1796585	1960105	2730321	2088467	770216	157678	612538	394560	552238	640091	555036
			5210	18761	692	19453	6802	18420	31422	19826	13002	1833	11169	340	2273	12923	2846
			5819	1456	130	1586	1564	2758	3257	2951	499	196	303	-190	6	317	-6
	ज्योतिबाफूले नगर		17871929	14612268	32484197	38468439	40783251	52218352	43526455	11435101	1533028	9902073	627826	2160854	9869916	1064719	
			1010	36816	2171	38987	35303	35913	40657	48586	4744	2665	2079	-2650	15	-2144	8452
			1040	19467	12673	32140	53154	59475	66020	63837	6545	469	6076	-469	0	4025	-188
			1050	909910	639434	1549344	6187682	6284737	6698661	6445710	413924	40964	372960	483219	524183	312146	329702
			1071	29713	30323	60036	51583	59934	66519	57756	6585	4507	2078	-4362	145	2330	7871
			1072	2153770	3304663	5458433	6319742	6548789	6935341	7358628	386552	180494	206058	-90031	90463	-191849	566568
			1200	5325	45792	51117	36575	42638	79698	71912	37060	749	36311	286	1035	37917	6542
			1311	634924	154374	789298	1147079	1163957	1330507	1278846	166550	43598	122952	-31845	11753	74813	120525
			1392	329465	187715	517180	504726	544002	662264	580799	118262	22705	95557	21232	43937	86751	24112
			1701	40630	21761	62391	212959	217884	241083	234081	23199	7577	15622	-4004	3573	16603	-7733
			2011	8031929	4377699	12409628	11207381	11910770	17302250	12272009	5391480	663459	4728021	-465866	197593	4909805	-486435
			2012	363036	833651	1196687	1883400	1957672	2702398	2063075	744726	3514	741212	179831	183345	771234	-434668
			2021	222250	418512	640762	317348	437442	445131	571832	7689	9270	-1581	40186	49456	-191	136133
			2030	68130	57808	125938	714262	745482	830979	738206	85497	9192	76305	-1267	7925	78295	5030
			2100	3214930	3398356	6613286	6109156	6396222	9101512	6680545	2705290	417253	2288037	303447	720700	2564695	500285
			2211	53560	15977	69537	27142	31966	30890	37731	-1079	5178	-6254	-1515	23	-10426	28623
			2219	272150	130698	402848	632233	668682	844843	788695	176161	30109	146052	58435	88544	111362	91822

मण्डल	जनपद	उद्योग संकेत (1 अंकिय) (एन.आई.सी 2008)	स्थायी पूँजी	भौतिक कार्यशील पूँजी	विनियोजित पूँजी	उपभुक्त सामग्री	कुल आगत	कुल निगत	उत्पादन का मूल्य	सकल आवर्धित मूल्य	मूल्य हास	शुद्ध आवर्धित मूल्य	शुद्ध स्थायी पूँजी विनिर्माण	सकल स्थायी पूँजी विनिर्माण	लाभ	सकल पूँजी निर्माण
0	1	2	3	4	5	6	7	8	9	10	11	12	13	14	15	16
		2392	27412	9602	37014	24406	25938	64500	48488	38562	409	38153	-409	0	39172	-1126
		2393	99596	15912	115508	28784	30877	43551	45700	12674	6733	5941	-5082	1651	-4085	-3036
		2599	720711	688831	1409542	2263487	2599093	3464487	3195742	865394	45708	819686	124782	170490	853894	138967
		2829	8777	38511	47288	62668	66489	74298	68061	7809	301	7508	5283	5584	7668	13101
		2930	569728	183563	753291	572704	673442	879518	770416	206076	33236	172840	23218	56454	190351	24580
		3100	40518	14704	55222	13296	14783	27509	18802	12726	2154	10572	555	2709	9882	-1712
		4540	5691	29538	35229	628	202069	211331	10604	9262	429	8833	446	875	4546	-3097
		5210	13491	0	13491	62741	64995	74405	66394	9410	2355	7055	-1954	401	3122	401
	सम्भल		116954	300224	417178	1459154	1570820	2066650	1626206	495830	22338	473492	-1109	21229	442221	-27085
		2012	1033	22926	23959	76622	83885	88532	87417	4647	115	4532	-115	0	2793	8013
		2100	77372	277298	354670	1318952	1403962	1878218	1444261	474256	16946	457310	4283	21229	432290	-35098
		5210	38549	0	38549	63580	82973	99900	84528	16927	5277	11650	-5277	0	7138	0
मेरठ	मेरठ		341505380	232254449	573759829	908914080	1169497462	1364217856	1121773075	194720394	32753621	161966773	25962956	58716577	143760018	36485568
	मेरठ		27544334	23836452	51380786	56481717	74828622	85717272	70531995	10888650	1931973	8956677	3819670	5751643	8255240	1953562
		1010	226544	48140	274684	1211404	1440942	1522103	1320378	81161	33189	47972	-5614	27575	30330	84726
		1030	57307	64903	122210	417761	435547	488047	465611	52500	8324	44176	8170	16494	43943	5858
		1040	2653	3942	6595	10593	27699	30805	16157	3106	406	2700	202	608	2691	39
		1050	491443	124558	616001	6200325	6276393	6491598	6509713	215205	20539	194666	135928	156467	136329	174082
		1061	54023	155935	209958	1414841	1434366	1590922	1475601	156556	6587	149969	-3158	3429	126927	12514
		1071	26780	8803	35583	51449	55492	82625	75923	27133	2645	24488	991	3636	22779	1969
		1072	8748514	11725683	20474197	15357409	16878394	17822125	17883460	943731	622946	320785	-540029	82917	-350470	-2336105
		1073	1739	814	2553	3382	3464	4804	4378	1340	288	1052	-267	21	1383	-32
		1079	13322	40682	54004	59066	66449	78554	74880	12105	2145	9960	-2234	-89	7267	-8750
		1080	6011	19774	25785	178020	185879	205697	201789	19818	316	19502	-2067	46	30479	-5553
		1101	874311	576942	1451253	1657060	1750996	3941104	1869351	2190108	65068	2125040	-62321	2747	2138843	49178
		1103	249980	178020	428000	399975	1192086	1461926	1105568	269840	28111	241729	-6166	21945	257366	-30498
		1104	109185	12286	121471	3053	70417	84364	14101	13947	4682	9265	56924	61606	6044	55712
		1311	68078	52178	120256	346744	351282	402519	382252	51237	8363	42874	3623	11986	40987	5648
		1312	43466	113905	157371	766488	818860	951232	893701	132372	4871	127501	1889	6760	113973	18872
		1313	37490	120472	157962	536020	544544	596592	582558	52048	4039	48009	6420	10459	41544	13440
		1391	1245271	1208746	2454017	1011655	1095540	1179221	1288674	83681	151713	-68032	-140788	10925	-73533	-89071
		1392	15094	28038	43132	103936	108635	139702	136651	31067	1049	30018	6154	7203	29405	5082
		1393	100663	42066	142729	139470	202883	259757	222010	56874	9655	47219	-1360	8295	52231	5023
		1394	1215	4407	5622	10396	11887	13544	13277	1657	199	1458	-128	71	1226	-2502
		1410	52215	25889	78104	150330	195806	219780	194286	23974	3909	20065	-974	2935	10679	39999
		1430	2745	2616	5361	8779	9852	12015	11226	2163	367	1796	452	819	1158	1411
		1520	23750	9556	33306	58041	61264	81477	69109	20213	2630	17583	2460	5090	16450	-844
		1621	525728	132000	657728	221895	242473	281426	284351	38953	39250	-297	-30231	9019	-2590	89690
		1623	75	3351	3426	4534	5515	8033	7369	2518	25	2493	-19	6	2474	-902
		1701	4249312	750001	4999313	4303410	4418842	4889825	4634896	470983	160176	310807	904978	1065154	201348	908510
		1702	571699	156257	727956	984438	1029620	1187962	1127338	158342	32700	125642	-3486	29214	68598	20213
		1709	110709	48615	159324	465844	506462	572219	503045	65757	10223	55534	6312	16535	57072	33600
		1811	736956	156523	893479	942550	1200662	1467499	1362853	266837	75140	191697	164692	239832	206709	224140
		1812	4799	297	5096	1791	3586	8172	6352	4586	817	3769	1156	1973	4490	1742
		2011	712603	375603	1088206	2454635	2744874	3125248	2917901	380374	64294	316080	13537	77831	338772	-14622
		2012	89892	451289	541181	1007631	1189634	1481896	1284668	292262	12403	279859	1587	13990	344284	-47399
		2021	228	842	1070	1634	1898	2324	2146	426	36	390	70	106	457	16
		2022	118340	164865	283205	281107	729000	812489	331051	83489	16548	66941	-12716	3832	29242	-83096
		2023	273	234	507	1253	1309	1727	1713	418	50	368	-47	3	101	95
		2029	30270	40474	70744	240839	259865	306266	288875	46401	3200	43201	5485	8685	43197	-9184
		2100	594458	648164	1242622	730293	4628421	6164416	3116877	1535995	61170	1474825	58177	119347	2070200	227898
		2211	3338958	1376876	4715834	4721988	5804403	5716981	6458101	-87422	81492	-168914	2851722	2933214	-328458	2885360
		2219	30757	36316	67073	123439	131345	167035	155177	35690	1783	33907	-1691	92	26875	-2765
		2220	74937	50083	125020	123131	135384	170006	156690	34622	11406	23216	-13809	-2403	24562	-6366
		2310	765977	219022	984999	379251	547871	661846	461945	113975	76050	37925	181622	257672	45701	107709
		2392	436	720	1156	5474	7484	7484	11194	5798	50	5748	47	97	6091	34
		2393	830	365	1195	613	675	2290	1192	1615	41	1574	-41	0	1643	-26

मण्डल	जनपद	उपमंडल संकेत (4 अंकीय) (एन.आर. सी 2008)	स्थायी पूँजी	भौतिक कार्यक्रमील पूँजी	विनियोजित पूँजी	उपभुक्त सामग्री	कुल आगत	कुल निर्गत	उत्पादन का मूल्य	सकल आवर्धित मूल्य	मूल्य हास	शुद्ध आवर्धित मूल्य	शुद्ध स्थायी पूँजी विनिर्माण	सकल स्थायी पूँजी विनिर्माण	लाभ	सकल पूँजी निर्माण
0	1	2	3	4	5	6	7	8	9	10	11	12	13	14	15	16
		2395	36310	16832	53142	152093	157410	195009	187835	37599	4836	32763	4722	9558	16911	9151
		2410	45891	96983	142874	214937	218949	324835	230286	105886	6538	99348	-6538	0	95250	-22866
		2420	129969	105068	235037	1100559	1164984	1255016	1226952	90032	8774	81258	16947	25721	63977	-24128
		2511	83108	166542	249650	305480	403615	469217	454252	65602	11076	54526	-2351	8725	33771	-34275
		2512	52645	173984	226629	187303	205926	268542	254434	62616	4108	58508	522	4630	43305	-41436
		2593	2345	6887	9232	14592	17560	23081	19885	5521	1256	4265	2345	3601	3664	687
		2599	212254	90979	303233	336845	350570	435820	401095	85250	28107	57143	-3713	24394	34398	-12293
		2610	10011	6441	16452	50689	53659	70136	65534	16477	975	15502	228	1203	16682	1467
		2630	15998	97470	113468	23711	162330	175790	79775	13460	2492	10968	-2042	450	15549	16794
		2640	6387	8318	14705	1135	20960	17934	5848	-3026	1064	-4090	-1143	-79	-1457	3613
		2660	3643	1789	5432	8353	8775	11694	10649	2919	438	2481	1866	2304	2479	2196
		2710	383058	539819	922877	2327705	2510502	3038542	2875712	528040	46175	481865	-7506	38669	409755	-100390
		2732	25581	35463	61044	229023	240810	278814	265815	38004	2959	35045	-1122	1837	30712	10278
		2733	1692	1349	3041	3815	4242	6505	6074	2263	488	1775	-157	331	1480	627
		2740	907	1413	2320	16239	17834	20354	20090	2520	180	2340	71	251	1970	-247
		2750	14622	19350	33972	91586	97911	110927	106217	13016	2186	10830	-1271	915	9495	-382
		2790	134958	187778	322736	364631	411985	525429	494354	113444	8338	105106	2888	11226	97566	32140
		2813	731	1452	2183	11708	13965	17530	16321	3565	159	3406	56	215	4210	761
		2814	13241	45687	58928	49109	55769	65456	62496	9687	1186	8501	841	2027	8152	-7672
		2819	17935	113416	131351	37766	43762	55208	52578	11446	1800	9646	1077	2877	9156	-96676
		2821	40189	67932	108121	261144	276229	310359	294830	34130	2256	31874	12212	14468	34258	-6288
		2825	11317	33627	44944	72633	82598	95493	12897	1292	11605	-2423	-1131	10109	-3346	
		2826	2693	2268	4961	3330	3478	4791	4265	1313	72	1241	1633	1705	1176	1623
		2930	239	361	600	1296	1515	1868	1715	353	45	308	-45	0	382	134
		3020	69164	100461	169625	110665	196487	232642	222593	36155	3567	32588	1540	5107	20337	-7138
		3091	49301	12118	61419	112434	124432	152980	139773	28548	6988	21560	5756	12744	20896	5851
		3092	3229	14030	17259	42103	42264	46068	44905	3804	496	3308	-292	204	1633	-2928
		3100	5667	54078	59745	59817	67320	82418	79357	15098	893	14205	-641	252	11029	12170
		3220	513	8729	9242	7433	9698	20354	14736	10656	115	10541	59	174	12871	-1380
		3230	1068193	1158247	2226440	2953651	3904439	5030631	4137394	1126192	84488	1041704	235324	319812	1071319	153753
		3240	3715	4459	8174	31906	35083	55274	38323	20191	563	19628	277	840	20439	-817
		3250	2585	5749	8334	18767	20315	24797	23233	4482	434	4048	-268	166	4073	-2115
		3290	4231	7591	11822	13939	14625	18089	17170	3464	507	2957	999	1506	2233	874
		3314	1803	5749	7552	845	17306	19988	8720	2682	311	2371	-182	129	1914	-1557
		4520	319811	1152460	1472271	22700	6215007	6566451	369278	351444	35951	315493	-2158	33793	205927	-245134
		4540	7149	258298	265447	1868	262383	276317	17450	13934	925	13009	-570	355	10075	-55412
		5210	101292	338	101630	69037	87843	194082	138910	106239	27171	79068	-25282	1889	82166	2156
		8292	251114	52465	303579	77561	496006	513261	125063	17255	3545	13710	1086	4631	16566	30802
		9601	1807	220	2027	1362	2076	4113	3097	2037	324	1713	-324	0	2013	120
	बागपत	1667736	4885690	6553426	7208388	8701946	9237567	9110812	535621	186734	348887	-95881	90853	-157061	-661234	
		1072	616733	4255868	4872601	4803502	5898029	5730350	5835311	-167679	73918	-241597	-149717	-75799	-659168	-658808
		1313	787	0	787	1016	1116	1755	1401	639	125	514	-125	0	559	0
		1391	388334	143235	531569	810865	1065105	1424930	1300739	359825	48516	311309	39565	88081	278804	80750
		1392	239860	147053	386913	653007	728764	875729	813618	146965	33757	113208	6398	40155	113213	-73337
		1701	42119	2824	44943	57023	59317	57255	61550	-2062	2112	-4174	1386	3498	-3613	925
		1920	2316	6867	9183	10763	11386	12920	12162	1534	376	1158	199	575	1443	1194
		2021	671	2095	2766	6081	6351	7310	6674	959	92	867	-92	0	924	-121
		2029	3076	3015	6091	27006	29095	33845	32680	4750	618	4132	-597	21	3508	424
		2211	829	1191	2020	8130	8965	10224	9376	1259	139	1120	-81	58	1161	1323
		2220	45190	76833	122023	469023	480452	547490	526622	67038	9878	57160	4875	14753	47246	2843
		2392	125	2121	2246	3977	4121	5500	5182	1379	22	1357	-22	0	1402	929
		2395	7926	5560	13486	26840	29311	33845	33440	4534	469	4065	1080	1549	687	3095
		2511	83545	54611	138156	115887	122661	136284	132235	13623	2822	10801	11969	14791	13820	5891
		2592	335	3375	3710	8855	9208	10409	10077	1201	57	1144	19	76	1181	-1450
		2599	462	1897	2359	5758	5997	7202	6646	1205	82	1123	-62	20	1051	592
		2821	3041	13063	16104	57150	63914	70364	62421	6450	377	6073	397	774	6032	-859
		2829	79785	97560	177345	32254	34287	48685	46170	14398	1450	12948	-1415	35	9649	-14456
		2930	2135	14343	16478	46264	48429	61420	52666	12991	352	12639	-352	0	13252	-5206
		3099	3972	25115	29087	54536	56470	68174	62103	11704	348	11356	421	769	11328	-6249

मण्डल	जनपद	उद्योग संकेत (⁴ अंकिय) (एन.आई. सी 2008)	स्थायी पूँजी	भौतिक कार्यशील पूँजी	विनियोजित पूँजी	उपभुक्त सामग्री	कुल आगत	कुल निर्गत	उत्पादन का मूल्य	सकल आवर्धित मूल्य	मूल्य हास	शुद्ध आवर्धित मूल्य	शुद्ध स्थायी पूँजी विनिर्माण	सकल स्थायी पूँजी विनिर्माण	लाभ	सकल पूँजी निर्माण
0	1	2	3	4	5	6	7	8	9	10	11	12	13	14	15	16
		3510	146495	29064	175559	10451	38968	93876	99739	54908	11224	43684	-9727	1497	460	1286
	गाजियाबाद		74453941	64955213	139409154	267172195	322274630	375708529	312415616	53433899	7646584	45787315	3352472	10999056	37941443	8655468
		1010	1037062	575463	1612525	12174991	13173070	13596511	12812379	423441	81695	341746	207322	289017	223557	237769
		1030	587908	208698	796606	1211987	1264094	2381527	1328042	1117433	275592	841841	99568	375160	845864	348967
		1040	901033	917242	1818275	6695663	28138969	29145371	7582050	1006402	107526	898876	84720	192246	635910	-408792
		1050	1911805	1216012	3127817	12743821	13100629	13837465	13387229	736836	171829	565007	-46918	124911	392583	685999
		1061	1623015	6369387	7992402	14290782	14361175	15573567	15441082	1212392	121995	1090397	766302	888297	93576	5589384
		1071	145728	151693	297421	868075	918499	1041351	989963	122852	20704	102148	4266	24970	98781	7719
		1072	2302416	4825838	7128254	7541543	8436879	8454155	9622286	17276	238388	-221112	-844729	-606341	-942151	-1057024
		1073	61078	25643	86721	1048668	112945	126161	122144	13216	4432	8784	81	4513	7724	-3766
		1074	12824	1775	14599	4498	5088	4903	6879	-185	478	-663	12824	13302	-719	11527
		1079	113733	234480	348213	1167749	1311521	1534510	1419457	222989	11248	211741	-15910	-4662	220530	-92685
		1080	7267	1143	8410	77679	133323	151615	90968	18292	1562	16730	1737	3299	17931	4879
		1101	2799645	266430	3066075	836853	1007747	1100877	1161164	93130	43273	49857	1164473	1207746	27807	1233155
		1103	116463	220214	336677	581955	813677	1074855	1060517	261178	22289	238889	-15461	6828	296115	32337
		1104	2516898	1564546	4081444	5400645	6266015	8043100	6778536	1777085	467053	1310032	-155417	311636	1466983	-105285
		1200	919888	184576	1104464	1768240	2016263	2488964	2211564	472701	76975	395726	25379	332354	431019	280482
		1311	168555	149076	317631	966534	1773112	1887175	1045157	114063	36869	77194	-34844	2025	60605	-16832
		1312	27375	59118	86493	264570	268136	293163	284058	25027	3730	21297	5675	9405	12980	811
		1313	422772	135518	558290	886554	997261	1277297	1129722	280036	45620	234416	115254	160874	225752	179487
		1392	879516	378035	1257551	1561082	1724952	2036068	1938683	311116	60843	250273	37994	98837	258396	80054
		1393	23173	13167	36340	23382	26778	44307	40626	17529	1493	16036	91	1584	18893	2819
		1394	7917	10038	17955	81597	82491	88322	84639	5831	1190	4641	-622	568	4152	8515
		1399	6899	8434	15333	15971	21889	53986	48337	32097	967	31130	-354	613	33190	2871
		1410	374178	380979	755157	1500810	1603920	1807137	1787092	203217	22393	180824	29424	51817	119889	-186782
		1430	9849	9194	19043	34688	39325	48246	42312	8921	1405	7516	1202	2607	7280	1240
		1511	3008	3430	6438	9350	9534	11722	10170	2188	438	1750	-352	86	1665	-1005
		1512	5945	4686	10631	14699	24300	29080	29528	4780	650	4130	-114	536	3618	186
		1520	92207	211505	303712	678070	2075169	2226555	920655	151386	15333	136053	-4615	10718	36472	25104
		1621	1075793	964973	2040766	2781716	3601291	4674186	3529669	1072895	121632	951263	169021	290653	859427	219930
		1622	7205	0	7205	556	1131	4354	3027	3223	786	2437	-770	16	2205	16
		1623	4577	5663	10240	13168	14140	16399	15967	2259	229	2030	-1218	-989	1569	-144
		1701	1560356	367520	1927876	3310346	3392263	3957189	3810163	564926	169342	395584	260068	429410	140105	353682
		1702	418765	135179	553944	1014895	1077279	1250672	1174311	173393	29351	144042	2367	31718	135443	20968
		1709	4496	5156	9652	29310	44499	60355	44857	15856	794	15062	-672	122	16923	133
		1811	3048760	977381	4026141	4302413	4664055	5746927	5071629	1082872	467916	614956	-414018	53898	628663	-749596
		1812	47164	6891	54055	27581	52963	92875	47010	39912	4736	35176	1293	6029	37378	4640
		1910	5941	280	6221	19351	20195	24818	23370	4623	617	4006	-145	472	3599	2263
		1920	35824	29432	65256	92751	98653	124058	104874	25405	2471	22934	1863	4334	17201	-7290
		2011	2065135	1036597	3101732	5542265	5833931	6048234	6299407	214303	162961	51342	-302421	-139460	-214002	-278080
		2012	10167	61687	71854	146596	174186	206053	199873	31867	1549	30318	1727	3276	27233	-3478
		2013	274422	190965	465387	845450	904647	1077227	1020493	172580	46490	126090	-38928	7562	112022	-16569
		2021	16813	44882	61695	111422	120574	145093	127508	24519	2310	22209	-1260	1050	17658	-10416
		2022	114608	152093	266701	402305	421579	526466	492751	104887	7504	97383	8859	16363	82753	42673
		2023	154355	120395	274750	1960978	2134355	2555565	2230600	421210	8664	412546	2918	11582	426902	-14321
		2029	244681	238550	483231	3462182	3581865	4290252	3698285	708387	36148	672239	16524	52672	654356	-116658
		2100	3830630	1975496	5806126	11798098	12441882	16346822	12989205	3904940	305549	3599391	216933	522482	3471351	893484
		2211	664173	390132	1054305	1269719	1350155	1518617	1417002	168462	16334	152128	-4228	12106	131545	54388
		2219	67653	59971	127624	394839	486484	564776	513798	78292	8956	69336	6275	15231	67949	-14996
		2220	1489238	1425462	2914700	9580501	10539460	12120705	10917936	1581245	177895	1403350	-40048	137847	1378181	56261
		2310	486445	687362	1173807	2563262	2689805	2911280	2861106	221475	80200	141275	-63362	16838	161136	-199523
		2391	7465	5426	12891	20092	24126	30037	27837	5911	1141	4770	-1003	138	4157	-21
		2392	291	12436	12727	15935	17526	16795	38312	-731	32	-763	-32	0	-981	5923
		2393	64545	79398	143943	185847	240761	300561	222166	59800	7626	52174	7912	15538	59562	-11016
		2394	1774	491	2265	14484	17118	18046	17875	928	103	825	-20	83	809	-82
		2395	331390	167476	498866	1291703	1405078	1528609	1511029	123531	45969	77562	-45258	711	13901	21843
		2399	27387	55565	82952	228111	255173	313656	280731	58483	5202	53281	-3726	1476	57809	-10409
		2410	9827230	9702991	19530221	44763542	48574973	58975390	51360710	10400417	752739	9647678	564657	1317396	5857746	-2108483
		2420	803048	862958	1666006	6550749	6775784	7708920	7086263	933136	68929	864207	97978	166907	700548	-12453

मण्डल	जनपद	उद्योग संकेत (4 अंकीय) (एन.आई. सी 2008)	स्थायी पूँजी	भौतिक कार्यशील पूँजी	विनियोजित पूँजी	उपयुक्त सामग्री	कुल आगत	कुल निगत	उत्पादन का मूल्य	सकल आवृत्त मूल्य	मूल्य हास	शुद्ध आवृत्त मूल्य	शुद्ध स्थायी पूँजी विनिर्माण	सकल स्थायी पूँजी विनिर्माण	लाभ	सकल पूँजी निर्माण
0	1	2	3	4	5	6	7	8	9	10	11	12	13	14	15	16
		2431	5720504	4093797	9814301	20773212	21483960	23208333	22701161	1724373	323070	1401303	124095	447165	718665	250865
		2432	2934	4395	7329	7251	8591	9320	10781	729	249	480	-68	181	540	-3056
		2511	888052	716872	1604924	2713006	3013380	3975412	3410944	962032	27865	934167	138354	166219	801351	355883
		2512	84400	33233	117633	210306	234686	279183	264587	44497	4887	39610	11106	15993	46438	20888
		2591	1893737	2365821	4259558	4749128	5409895	7023065	5922897	1613170	143193	1469977	242192	385385	1219193	-12630
		2592	228573	345339	573912	507571	630409	829018	699671	198609	37606	161003	5326	42932	126703	-55104
		2593	1562181	640813	2202994	3579606	4511013	5996117	4645577	1485104	244762	1240342	-62999	181763	1323218	70871
		2599	1484114	1076138	2560252	11932329	12646921	14520853	13736192	1873932	218076	1655856	158522	376598	1669073	306715
		2610	601235	516645	1117880	1309105	1504143	2331063	2123832	826920	56316	770604	-9607	46709	883844	185798
		2620	893	4162	5055	9121	9839	36708	11685	26869	129	26740	-3	126	27018	-903
		2630	65551	25740	91291	302421	323813	403498	386133	79685	8459	71226	13812	22271	57861	36351
		2640	36544	31569	68113	79012	87280	126278	111995	38998	4014	34984	-1196	2818	39405	842
		2651	32163	14350	46513	223094	256500	366517	316501	110017	5232	104785	-4064	1168	98623	3590
		2660	8640	5865	14505	12050	17881	24136	21169	6255	1495	4760	196	1691	5288	3096
		2710	892469	1500717	2393186	5413340	6573554	7697775	6558003	1124221	147778	976443	-175807	-28029	939304	-171512
		2720	17618	79476	97094	25523	634855	674848	68910	39993	1576	38417	706	2282	38429	-41211
		2732	371984	1596658	1968642	2234759	2436441	3877610	2753691	1441169	23278	1417891	-12929	10349	1262955	-415130
		2733	187027	169274	356301	521848	632414	854356	661186	221942	28266	193676	10274	38540	217475	9288
		2740	457280	267807	725087	731478	852171	1387677	982393	535506	52060	483446	48402	100462	477256	132605
		2750	184604	114176	298780	257201	287894	376277	349509	88383	16565	71818	23317	39882	70046	53362
		2790	136129	215372	351501	992536	1161241	1319165	1279522	157924	21018	1369006	-16943	4075	157787	-16603
		2811	81059	94645	175704	220832	248215	313901	303301	65686	10187	55499	15272	25459	44932	18964
		2812	393107	498068	891175	1290668	1527878	1944391	1796397	416513	33724	382789	188681	222405	299098	179635
		2813	583291	480636	1063927	2641259	3015506	3534240	3220081	518734	27866	490868	77228	105094	445999	174871
		2814	320401	241304	561705	948570	1052110	1361812	1196642	309702	49521	260181	-1571	47950	247363	47872
		2816	361895	406250	768145	934040	1272110	1643392	1181705	371282	43209	328073	-7230	35979	370740	-11318
		2819	1996693	3132758	5129451	6828518	7256276	7084830	7556500	-171446	1212314	-383760	482315	694629	-476125	1230966
		2821	472180	24792	496972	40330	44054	62353	54990	18299	37130	-18831	-30579	6551	-20694	2422
		2822	275088	528887	803975	1069363	1345518	1738188	1475033	392670	37574	355096	-13253	24321	345247	-41895
		2823	22211	36764	58975	86746	92193	102877	98767	10684	2397	8287	362	2759	8861	18161
		2824	109575	36209	145784	23476	30450	51933	44376	21483	4342	17141	-3160	1182	17367	-8228
		2825	469211	271778	740989	2055411	2153370	2384697	2285761	231327	33885	197442	24954	58839	200868	64843
		2826	10019	8267	18286	51196	52854	62373	57281	9519	965	8554	-400	565	7636	1639
		2829	1261108	2435238	3696346	3591665	6928283	8862772	5777958	1934489	276789	1657700	-73459	203330	1848175	181468
		2910	2917	8550	11467	56225	70016	76699	75252	6683	482	6201	263	745	8182	571
		2920	17298	6244	23542	81711	85884	104317	97305	18433	1827	16606	7611	9438	19298	8505
		2930	1276123	1275025	2551148	3998161	4743588	6309792	5529700	1566204	212477	1353727	68596	281073	1400070	40581
		3020	349162	851718	1200880	2059101	2150654	2439577	2307220	288923	43443	245480	16767	60210	163783	193774
		3091	3799587	1509887	5309474	4242973	5053960	7424879	6148341	2370919	660740	1710179	-194485	466255	2008016	616185
		3092	363805	246436	610241	4069825	4221060	4501071	4367350	280011	33854	246157	11620	45474	272002	164258
		3100	123185	83461	206646	587579	607138	718551	669624	111413	15729	95684	62379	78108	87390	54773
		3212	104289	20063	124352	95353	109729	138347	123552	28618	4608	24010	419	5027	21696	18560
		3230	5329	3439	8768	24020	25410	33267	28615	7857	848	7009	2526	3374	7981	3336
		3240	1740	999	2739	4625	4756	5856	5397	1100	192	908	-192	0	1233	-71
		3250	56985	39429	96414	99195	119638	170456	155839	50818	5302	45516	-1960	3342	41763	5228
		3290	120232	126120	246352	180083	242255	311689	286782	69434	13783	55651	20235	34018	75049	-2442
		3311	57893	5789	63682	1198	2786	599	5153	-2187	317	-2504	-280	37	-1926	857
		3312	52101	269751	321852	429255	698363	746277	727392	47914	4975	42939	10665	15640	31808	-103617
		3314	35473	2410	37883	4011	30790	29132	28384	-1658	1699	-3357	-1779	-80	-3569	-77
		3520	467474	20345	487819	428764	445546	813775	468385	368229	45981	322248	153953	199934	329872	202148
		3821	11571	372	11943	2854	7484	20414	10738	12930	1489	11441	387	1876	13983	1673
		4520	2390109	244812	2634921	99960	2356925	2802698	531017	445773	78956	366817	-72206	6750	346562	-32466
		4530	57	16792	16849	213	149538	153316	8156	3778	20	3758	-20	0	3439	-5122
		4540	73216	299856	373072	19898	2567098	2673875	108970	106777	4971	101806	2332	7303	91972	-79896
		4649	7794	11019	18813	379	38988	41140	2980	2152	223	1929	-222	1	915	-3556
		4652	1161	2352	3513	123	32166	34048	2970	1882	47	1835	-47	0	1826	1436
		5210	83564	1615	85179	33017	55218	92746	69502	37528	6150	31378	3986	10136	24757	10821
		7729	17460	3120	20580	37359	53394	84470	71966	31076	2508	28568	1837	4345	25730	2825
		8292	54458	2666	57124	3519	3856	3643	6892	-213	21	-234	-21	0	-1878	-24

मण्डल	जनपद	उद्योग संकेत (अंक्रीय) (एन.आई. सी 2008)	स्थायी पूँजी	भौतिक कार्यशील पूँजी	विनियोजित पूँजी	उपभुक्त सामग्री	कुल आगत	कुल निर्गत	उत्पादन का मूल्य	सकल आवर्धित मूल्य	मूल्य हास	शुद्ध आवर्धित मूल्य	शुद्ध स्थायी पूँजी विनिर्माण	सकल स्थायी पूँजी विनिर्माण	लाभ	सकल पूँजी निर्माण
0	1	2	3	4	5	6	7	8	9	10	11	12	13	14	15	16
	गौतमबुद्ध नगर		182773168	121153933	303927101	503937942	671599796	792510196	644358356	120910400	21252204	99658196	12553998	33806202	93847571	21095792
	1010	32551	13035	45586	16398	18797	27047	23967	8250	4934	3316	-4803	131	-566	-767	
	1030	162558	133106	295664	517657	557135	692321	595439	135186	32460	102726	-22189	10271	86209	-5423	
	1050	286273	225680	511953	1730609	2023956	2227008	2004355	203052	20572	182480	27165	47737	192666	25374	
	1061	6495197	3551475	10046672	16791886	18729337	22816026	19209818	4086689	495456	3591233	1353310	1848766	3245047	1515987	
	1071	2744981	331407	3076388	5946237	6753534	7579660	7210505	826126	235418	590708	103895	339313	577923	310691	
	1073	10801	12913	23714	22617	98761	105929	31712	7168	717	6451	-61	656	7206	-8018	
	1075	25741	11237	36978	62900	64570	74773	73749	10203	1507	8696	1592	3099	10255	138	
	1079	485664	1459942	1945606	10810844	11403724	11949217	11661805	545493	65117	480376	39099	104216	491620	74797	
	1104	1856030	111074	1967104	329689	404265	699413	515273	295148	92211	202937	1555600	1647811	179886	1584669	
	1200	174079	2324844	2498923	6119034	7475790	9344989	8012927	1869199	45038	1824161	81434	126472	1784396	-1797668	
	1312	509562	405099	914661	1650374	1759430	2005785	1907778	246355	78534	167821	-57284	21250	151129	-85694	
	1313	970455	216660	1187115	1069268	1341729	1749303	1430085	407574	115555	292019	-156424	-40869	287935	-82880	
	1391	44441	10246	54687	216047	265160	299576	34416	4972	29444	-4473	499	26409	5900		
	1392	1267325	2829442	4096767	7924790	15902767	18127406	11210143	2224639	136513	2088126	2286	138799	2169378	-389365	
	1399	502838	141027	643865	200226	321576	661679	530087	340103	68124	271979	-37402	30722	258085	92513	
	1410	10056907	10361931	20418838	34337703	48928916	64418084	57679501	15489168	956164	14533004	208175	1164339	14879362	269083	
	1430	104056	132498	236554	346875	388510	464586	429040	76076	9155	66921	5780	14935	58972	-50171	
	1511	17795	1924	19719	243527	257882	280089	270528	22207	2353	19854	-381	1972	22105	1252	
	1512	72819	107335	180154	504640	601450	782400	721690	180950	8299	172651	8743	17042	186637	6203	
	1520	1282940	1220653	2503593	4172279	5618072	6821235	5960012	1203163	121952	1081211	129515	251467	956562	248910	
	1622	131604	116366	247970	145850	346814	463424	450476	116610	9190	107420	-651	8539	62617	-2393	
	1623	33577	16963	50540	89393	104900	147308	121516	42408	3838	38570	3158	6996	40268	4072	
	1629	5128	4707	9835	43262	45041	53775	52535	8734	546	8188	-479	67	10226	-1709	
	1701	4608	11034	15642	14023	15304	17974	17121	2670	240	2430	-240	0	2943	-7679	
	1702	1157051	395473	1552524	3002346	3335491	3959584	3686134	624093	109869	514224	187818	297687	484423	309620	
	1811	7621353	3255144	10876497	12491140	16581957	20830122	18599257	4248165	795913	3452252	103804	899717	3583336	412908	
	1812	223655	57729	281384	326746	374983	492875	443364	117892	30947	86945	-4050	26897	75177	5437	
	1910	6049	0	6049	152	459	0	2421	-459	867	-1326	1707	2574	-938	2574	
	1920	192889	26942	219831	978697	985634	1086157	1006431	100523	17794	82729	41623	59417	82128	40399	
	2011	22736	65565	88301	331353	370585	414762	426573	44177	3236	40941	-2754	482	57075	-13893	
	2013	615390	563715	1179105	1191567	2066998	2309530	1650584	242532	65816	176716	-41730	24086	72619	-138332	
	2021	54950	31227	86177	171905	212440	238504	266516	26064	5750	20314	-4781	969	12174	8573	
	2022	1477632	2099513	3577145	11012004	12836917	15206147	12141085	2369230	118841	2250389	164691	283532	2369421	397435	
	2023	539863	361384	901247	1743150	1851179	2082331	1971845	231152	36754	194398	97106	133860	198369	87387	
	2029	34599	234683	269282	241749	246715	259535	264679	12820	2647	10173	-2493	154	9513	-220629	
	2030	226573	87859	314432	586572	625245	745193	689234	119948	21883	98065	-12573	9310	83439	2175	
	2100	879777	476884	1356661	792201	1236655	2550870	1478088	1314215	88391	1225824	28992	117383	1317513	155026	
	2211	326720	184381	511101	1004400	1077255	1240142	1187048	162887	20964	141923	20380	41344	144026	50112	
	2219	874568	351134	1225702	1365006	1490575	1843707	1666012	353132	73538	279594	44222	117760	217900	41503	
	2220	15571279	3876685	19447964	30215045	37316931	43025087	38270625	5708156	1548465	4159691	860971	2409436	2429028	2005059	
	2310	867213	346823	1214036	534481	907106	1182581	777642	275475	41974	233501	-11937	30037	220267	-8081	
	2391	10486	4631	15117	20423	21697	27089	25348	5392	222	5170	1221	1443	6309	-938	
	2394	4571612	335874	4907486	4301398	4432977	5572293	4540797	1139316	268626	870690	264437	533063	894190	528318	
	2395	421350	63630	484980	817451	872640	1057600	954691	184960	69316	115644	920	70236	96287	56015	
	2396	18104	7369	25473	1379	2135	3705	2781	1570	2428	-858	-2428	0	-746	-717	
	2399	15855	1087	16942	4382	9792	17484	13415	7692	1576	6116	-253	1323	5312	1171	
	2410	2340226	2175519	4515745	14069368	15613143	16599706	14769902	986563	169110	817453	29065	198175	674322	535923	
	2420	13436	532	13968	27995	31670	55709	42830	24039	1631	22408	-1544	87	25070	281	
	2431	234032	586026	820058	2783282	2832522	3023232	3005708	190710	31045	159665	-25026	6019	67685	-58022	
	2432	77368	25440	102808	153857	185035	231321	213394	46286	9442	36844	6476	15918	30456	7685	
	2511	1127794	841108	1968902	5883098	6220612	6694907	6244622	474295	100471	373824	316915	417386	386623	386279	
	2512	62974	113762	176736	1995020	2060155	2350083	2192275	289928	8820	281108	-3424	5396	270998	12227	
	2513	3420	4923	8343	16719	20087	27890	25335	7803	413	7390	5291	934	9059	521	
	2591	133685	362934	496619	696540	985877	1003163	767931	17286	20476	-3190	-13449	7027	-53908	-4902	
	2592	147503	77012	224515	546266	637607	771959	712204	134352	14580	119772	-25052	-10472	112519	76610	
	2593	1248916	1149483	2398399	4444805	4960892	6108325	5598642	1147433	145288	1002145	170113	315401	921671	195854	
	2599	1144797	511135	1655932	3143162	3384479	3978911	3825154	594432	72863	521569	138868	211731	466008	245252	
	2610	3121384	864315	3985699	5291136	5723437	6942415	6503472	1218978	287341	931637	182585	469926	892049	588802	

मण्डल	जनपद	उद्योग संकेत (4 अंकिय) (एन.आई. सी 2008)	स्थायी पूँजी	भौतिक कार्यशील पूँजी	विनियोजित पूँजी	उपभुक्त सामग्री	कुल आगत	कुल निगत	उत्पादन का मूल्य	सकल आवर्धित मूल्य	मूल्य हास	शुद्ध आवर्धित मूल्य	शुद्ध स्थायी पूँजी विनिर्माण	सकल स्थायी पूँजी विनिर्माण	लाभ	सकल पूँजी निर्माण
0	1	2	3	4	5	6	7	8	9	10	11	12	13	14	15	16
		2620	8732591	4894193	13626784	10530103	11737427	12216093	13698125	478666	2824091	-2345425	-2805727	18364	-3040274	-193327
		2630	1073797	1013053	2086850	1402349	1594259	1515187	2070546	-79072	134872	-213944	-96793	38079	-335218	-33524
		2640	11514611	35491949	47006560	98110044	174250962	205174234	124641831	30923272	2973869	27949403	628902	3602771	29066688	-4758764
		2651	165720	726137	891857	1162908	1313675	1495036	1516560	181361	16845	164516	6900	23745	70861	-107091
		2652	2335	6401	8736	5370	5862	10598	9525	4736	271	4465	-223	48	4839	-508
		2670	125418	77174	202592	203996	246774	341983	325225	95209	10976	84233	29115	40091	99024	15808
		2710	2656565	2696647	5353212	10242482	11386970	13754927	12474604	2367957	361694	2006263	585973	947667	2077577	368891
		2720	25918120	1474241	27392361	3290691	4894119	5913113	7721132	1018994	1502754	-483760	-480210	1022544	-3546338	1185354
		2731	44287	34695	78982	290281	300324	351283	316881	50959	25759	25200	-25613	146	21559	-8293
		2732	183311	126681	309992	881872	917634	1020585	983300	102951	22457	80494	12780	35237	66167	2057
		2733	215360	197981	413341	1384491	1458240	1751966	1693004	293726	28567	265159	18072	46639	310976	31573
		2740	1070229	444833	1515062	1420324	1608262	2182491	2003237	574229	63760	510469	619083	682843	490740	654321
		2750	687873	332962	1020835	3787933	4014837	4411686	4143673	396849	86255	310594	27196	113451	329444	40294
		2790	755983	630664	1386647	2437851	3215885	4247232	3364591	1031347	114682	916665	-60871	53811	878963	89868
		2812	1445189	614662	2059851	1947819	2481217	3235900	2939795	754683	176101	578582	8134	184235	699235	56239
		2813	298916	357959	656875	1425054	1691330	2110087	1993134	418757	37636	381121	9972	47608	511922	30340
		2814	282285	391378	673663	447216	523524	666456	589718	142932	41075	101857	-26287	14788	84861	-154577
		2815	475	749	1224	10198	13123	15787	14143	2664	64	2600	-55	9	3029	232
		2816	125810	346861	472671	853998	1008673	1795315	1117427	786642	28455	758187	-7294	21161	780071	5584
		2817	103949	33191	137140	31611	55799	78420	54463	22621	5814	16807	-5454	360	12175	-6638
		2819	4174157	2219136	6393293	10200983	11406798	13574845	12512763	2168047	582269	1585778	368805	951074	1614683	705424
		2821	4884042	4014295	8898337	17088482	18969576	27679759	19403878	8710183	511376	8198807	1369557	1880933	8575757	1807851
		2822	468770	439836	908606	1483650	1973915	2463673	1938024	489758	46354	443404	775	47129	560719	3693
		2824	1270826	664810	1935636	1856118	2441030	2646959	2655406	205929	75782	130147	-52174	23608	-28993	120662
		2825	9669	81913	91582	249209	274627	320027	294784	45400	1162	44238	-950	212	47350	-26196
		2826	23391	5959	29350	105331	111519	136574	128136	25055	2605	22450	2991	5596	22267	4736
		2829	4607249	1152821	5760070	6451890	7145882	11500690	7877567	4354808	207362	4147446	78087	285449	4078845	-145932
		2910	9373998	2287669	11661667	35891456	41840208	35618392	44171000	-6221816	1096564	-7318380	1283948	2380512	-7622582	4760243
		2920	1967659	1858284	3825943	9526971	10969885	12891866	11563937	1921981	385873	1536108	-122860	263013	1734619	18736
		2930	11200254	5442583	16642837	23102131	29485481	41397173	29797457	11911692	1861293	10050399	516911	2378204	10385252	2406614
		3011	8886	16937	25823	53685	60894	75820	69203	14926	668	14258	1666	2334	15030	695
		3020	442760	560714	1003474	938599	1133151	1627407	1464718	494256	48435	445821	8348	56783	518904	2883
		3030	255043	51430	306473	297196	357260	502650	504065	145390	21698	123692	51089	72787	128169	85087
		3091	7925382	3065265	10990647	31308552	33573525	34876108	36064561	1302583	482590	819993	2992531	3475121	652265	3591700
		3092	111309	169454	280763	1940621	2218545	2485930	2392855	267385	16870	250515	-12017	4853	226158	95284
		3100	1206044	641064	1847108	3997721	4365880	5319045	4738607	953165	108926	844239	-20100	88826	864510	39399
		3211	114422	102385	216807	595151	701405	969110	879624	267705	30183	237522	3694	33877	216939	5544
		3212	20329	7133	27462	108288	135572	150328	161321	14756	1304	13452	3040	4344	18032	3107
		3220	9780	828	10608	6611	7409	10963	9249	3554	1419	2135	-1316	103	1559	-103
		3240	2297123	1752674	4049797	3498417	3854011	3971690	5429520	117679	121128	-3449	1167003	1288131	-1360508	1960239
		3250	637703	424655	1062358	1016475	1877287	2725353	1692779	848066	85948	762118	17310	103258	777761	69561
		3290	1176954	1563629	2740583	9987805	12887235	13754660	11965704	867425	148757	718668	57311	206128	811760	150725
		3311	319527	0	319527	29097	147250	257765	198112	110515	34407	76108	157381	191788	66517	191840
		3312	1190	8060	9250	799	36228	39925	4598	3697	101	3596	-101	0	3883	-218
		3313	155368	11857	167225	94239	98302	171566	114819	73264	14122	59142	155368	169490	61479	157633
		3314	304126	13950	318076	14430	65449	146696	36159	81247	55590	25657	-55590	0	26334	1740
		3315	114505	35467	149972	5738	32715	68135	96636	35420	9975	25445	-8984	991	14999	2043
		3319	5514	0	5514	1701	3866	11923	12090	8057	1017	7040	-524	493	5231	493
		3520	513432	0	513432	250186	255062	396973	282888	141911	57415	84496	404118	461533	71925	461533
		4520	811508	1120124	1931632	208769	7917881	8871259	1345928	953378	69961	883417	-430	69531	704945	-29915
		4530	150390	150398	300788	1707	689289	772114	47635	82825	3284	79541	11196	14480	86628	19078
		4540	18910	63946	82856	5091	589809	592501	54056	2692	2065	627	1285	3350	-3327	-3999
		4690	1843	0	1843	330	3949	4156	2029	207	66	141	-8	58	737	58
		4773	16222	0	16222	553	5859	7317	3203	1458	1624	-166	-1397	227	376	227
		5210	16287	0	16287	4908	15715	54676	49880	38961	3015	35946	-3015	0	31019	0
		9512	28681	42166	70847	149620	156316	220580	196499	64264	3665	60599	-1601	2064	73246	-1614
		9601	63922	1561	65483	107918	132813	165283	152306	32470	5172	27298	-1315	3857	32138	3648
	बुलन्दशहर		54421658	17361631	71783289	73935597	91733969	100600657	85079148	8866688	1725353	7141335	5791012	7516365	3800176	4892165
		1010	411204	97975	509179	619882	787576	1035956	955483	248380	38150	210230	29607	67757	215063	115585

मण्डल	जनपद	उद्योग संकेत (4 अंकीय) (एन.आई. सी 2008)	स्थायी पूँजी	भौतिक कार्यशील पूँजी	विनियोजित पूँजी	उपभुक्त सामग्री	कुल आगत	कुल निगत	उत्पादन का मूल्य	सकल आवर्धित मूल्य	मूल्य हास	शुद्ध आवर्धित मूल्य	शुद्ध स्थायी पूँजी विनिर्माण	सकल स्थायी पूँजी विनिर्माण	लाभ	सकल पूँजी निर्माण
0	1	2	3	4	5	6	7	8	9	10	11	12	13	14	15	16
		1040	10233	15694	25927	267442	268232	281399	275870	13167	1160	12007	-1160	0	10792	-1600
		1050	1808586	422553	2231139	2932637	5182854	7077296	3126496	1894442	239440	1655002	-142105	97335	1611699	-105953
		1061	657928	1816807	2474735	5754941	7289558	7722580	6219795	433022	35821	397201	108228	144049	186815	-377641
		1071	2171106	35367	2206473	450263	646686	612200	513604	-34486	9785	-44271	13589	23374	-41569	20446
		1072	2401545	3718426	6119971	4688693	5079838	4910360	5754778	-169478	137169	-306647	57456	194625	-673676	-152998
		1080	47453	189944	237397	960129	1178465	1286418	1011909	107953	5723	102230	-5633	90	96404	-110110
		1101	32943	40000	72943	3347	12596	12994	15639	398	3166	-2768	-3143	23	-718	18299
		1311	117298	83106	200404	923523	941168	889308	966592	-51860	12948	-64808	-5457	7491	-81206	-4228
		1313	18825	15669	34494	75044	79982	92414	86682	12432	2504	9928	7	2511	11279	-4704
		1393	34930	20208	55138	15990	23492	16072	36656	-7420	3742	-11162	-3702	40	-12750	4048
		1399	1518	632	2150	13212	13583	14613	14373	1030	105	925	-105	0	974	98
		1811	490	972	1462	1772	2483	3268	2795	785	85	700	-1	84	645	11
		1920	25036	33121	58157	463710	737276	748572	746598	11296	1688	9608	11700	13388	3998	41184
		2011	555645	176854	732499	1106216	1214741	1405726	1324964	190985	40686	150299	171298	211984	127691	177636
		2012	7084	3631	10715	42394	43964	57817	49407	13853	1010	12843	-85	925	15819	-706
		2013	2275	438	2713	1989	2169	3041	2451	872	342	530	-342	0	589	-69
		2021	284147	819128	1103275	1965856	2507754	2944410	2442798	436656	16931	419725	14353	31284	332177	-272892
		2022	336782	85506	422288	792659	810698	1125257	864081	314559	40596	273963	-881	39715	323687	33000
		2023	92003	1543	93546	48309	60749	127241	100400	66492	2839	63653	43200	46039	84438	45976
		2029	5769	30676	36445	80588	83334	732608	89646	649274	755	648519	11	766	645419	-3468
		2100	436610	1160556	1597166	7697056	8565831	9384106	8260959	818275	59140	759135	-10721	48419	673656	-247182
		2211	717	12460	13177	67212	69463	75942	73851	6479	114	6365	105	219	7575	1453
		2219	704	298	1002	0	16	15	16	-1	78	-79	-78	0	-79	0
		2220	386167	263180	649347	1194149	1267857	1422824	1348456	154967	21927	133040	87482	109409	131223	83763
		2310	140601	97090	237691	459931	510073	552167	534377	42094	21897	20197	-28536	-6639	41136	-27856
		2391	1063344	908773	1972117	1702209	3278613	3859532	2452308	580919	86634	494285	206523	293157	416111	137222
		2392	1111239	391281	1502520	1258894	1326609	1523406	1563954	196797	125640	71157	-87426	38214	76434	-7384
		2393	534984	227214	762198	532942	587990	789109	732461	201119	25313	175806	8473	33786	170254	-1545
		2394	2213584	65467	2279051	2560005	3748375	3273955	3402341	-474420	131859	-606279	6501	138360	-756878	223279
		2399	2631	21740	24371	13714	14878	21186	19263	6308	536	5772	864	1400	2913	-2540
		2410	3322294	5284028	8606322	33047143	40495488	42719647	35388243	2224159	270823	1953336	343032	613855	1001713	225767
		2420	14365	7998	22363	17364	18635	23739	20603	5104	1708	3396	8539	10247	3842	4938
		2431	143533	221317	364850	1293188	1321819	1374886	1334111	53067	13295	39772	2824	16119	37773	2129
		2511	329079	90705	419784	119843	233505	677219	287436	443714	37515	406199	164039	201554	372305	259600
		2512	246520	74238	320758	595295	644050	790466	687904	146416	14821	131595	122990	137811	121279	134149
		2593	9964	5802	15766	14942	15603	18351	17412	2748	551	2197	4867	5418	1810	3360
		2599	66386	121443	187829	271464	308187	464078	332642	155891	4700	151191	11645	16345	157249	-79168
		2710	25161	73211	98372	409929	430301	426947	478852	-3354	3413	-6767	-511	2902	-18553	-12936
		2732	70682	425818	496500	663226	732973	789642	753062	56669	5920	50749	16747	22667	45649	-141311
		2790	663	27443	28106	56179	57845	63174	62790	5329	123	5206	-3	120	3057	-4069
		3092	2937	3944	6881	49655	50698	56361	56276	5663	615	5048	-581	34	5352	3571
		3100	173565	117005	290570	534335	559083	637575	619734	78492	10633	67859	70006	80639	27991	58997
		3220	26651	16192	42843	31311	32522	37147	39155	4625	2187	2438	-1964	223	3391	-75
		3510	8963	3929	12892	40583	40684	44667	42217	3983	1351	2632	-1351	0	2863	4549
		4520	3050	274	3324	2583	3274	4700	4622	1426	385	1041	-385	0	786	-89
		4540	40427	124287	164714	350	282959	333346	26293	50387	868	49519	-280	588	35926	-20873
		4669	260	605	865	0	2630	3119	473	489	0	489	0	0	553	178
		5210	35011981	0	35011981	75564	146647	107058	1912561	-39589	287986	-327575	4578611	4866597	-1629327	4867276
		8292	11796	7083	18879	17935	20163	26743	25759	6580	676	5904	2765	3441	6602	5048
	हापुड़		644543	61530	706073	178241	358499	443635	277148	85136	10773	74363	541685	552458	72649	549815
		1621	13503	12487	25990	25905	28287	36786	31173	8499	2383	6116	-2383	0	5270	-1533
		1709	2460	12244	14704	56301	61079	64635	65329	3556	488	3068	-91	397	2120	2720
		2599	13528	21349	34877	25428	39213	51236	30312	12023	732	11291	-762	-30	8703	-8172
		4630	802	12651	13453	260	119529	123494	4890	3965	5	3960	143	148	1501	3605
		5210	614250	2799	617049	70347	110391	167484	145444	57093	7165	49928	544778	551943	55055	553195
आगरा			158208714	49130796	207339510	457134696	478940884	506264371	491198100	27323487	6944171	20379316	99387467	106331635	10530359	98573149
	मथुरा		141930269	34684938	176615207	396669161	405091979	412223186	416582706	7131207	5193978	1937229	97869194	103063169	-6918482	97572769
		1050	323154	709924	1033078	2751944	3178941	3357822	2930737	178881	31753	147128	-242574	-210821	115844	-434889

मण्डल	जनपद	उद्योग संकेत (4 अंकीय) (एन.आई.सी 2008)	स्थायी पूँजी	भौतिक कार्यशील पूँजी	विनियोजित पूँजी	उपभुक्त सामग्री	कुल आगत	कुल निगत	उत्पादन का मूल्य	सकल आवर्धित मूल्य	मूल्य हास	शुद्ध आवर्धित मूल्य	शुद्ध स्थायी पूँजी विनिर्माण	सकल स्थायी पूँजी विनिर्माण	लाभ	सकल पूँजी निर्माण
0	1	2	3	4	5	6	7	8	9	10	11	12	13	14	15	16
		1061	1630931	1167267	2798198	4775556	4900218	5288982	4988140	388764	141475	247289	-132014	9461	236913	261069
		1071	234320	124909	359229	1862630	1908773	1992584	2009552	83811	26591	57220	-23786	2805	-2457	-69341
		1079	87915	77538	165453	124167	127559	150997	143336	23438	10162	13276	-1894	8268	8817	74
		1104	2184491	574067	2758558	1586070	1715644	3196000	1843857	1480356	857391	622965	-855675	1716	640975	-50051
		1200	75379	68704	144083	292523	317704	365162	338998	47458	7834	39624	7030	14864	32205	-8233
		1311	55664	1699	57363	41319	45264	70007	55090	24743	22694	2049	-21515	1179	2123	926
		1312	1681100	10159	1691259	534999	582430	4199636	644892	3617206	111099	3506107	-129791	-18692	3517779	18681
		1313	13951	61588	75539	390148	407107	432795	425087	25688	2263	23425	-166	2097	16012	-5974
		1394	2264	9185	11449	71395	75789	84755	83003	8966	386	8580	-320	66	8027	-410
		1410	811109	179000	990109	444687	487566	542697	557642	55131	71615	-16484	-80579	-8964	-41789	-26135
		1511	56699	63368	120067	277445	280716	309515	280767	22099	3904	24895	2634	6538	2572	-24936
		1520	20594	19717	40311	18805	22130	23981	24351	1851	4023	-2172	4666	8689	-1643	-280
		1702	6860	11500	18360	20802	44557	53197	32915	8640	1109	7531	-1075	34	7583	-4279
		1811	21988	14597	36585	62279	72678	85382	87060	12704	2452	10252	-2156	296	7055	-6091
		1910	57002	1073	58075	102	458	724	2015	266	3561	-3295	-3561	0	-3542	296
		1920	17905932	24928067	42833999	361929875	364941378	362916748	374524877	-2024630	2062479	-4087109	-1947578	114901	-10994506	-1075755
		2011	7707	6936	14643	176680	192885	197102	183904	4217	385	3832	773	1158	2973	-997
		2021	8448	4052	12500	18159	22195	24284	24416	2089	247	1842	7463	7710	1147	6136
		2023	525	347	872	5689	5934	7457	6703	1523	93	1430	-93	0	1185	503
		2100	4591	370	4961	770	855	2901	1128	2046	259	1787	-220	39	1834	-48
		2211	823	0	823	2	20	62	118	42	121	-79	-121	0	1	0
		2220	4975789	520621	5496410	7294812	7597050	7914619	7879827	317569	297284	20285	-2017369	-1720085	-138111	-1792909
		2395	6519	1949	8468	16259	18587	58869	56799	40282	590	39692	907	1497	38345	668
		2410	15019	14399	29418	70800	73510	86078	75619	12568	2703	9865	-3370	-667	9125	-8173
		2420	54027	176439	230466	581209	1032573	1523185	644241	490612	3438	487174	4109	7547	470584	-57528
		2431	674499	729934	1404433	1019542	1036164	1195211	1112892	159047	25604	133443	250031	275635	158860	-113367
		2593	239	1990	2229	1938	2050	2400	2293	350	594	-244	-594	0	-310	265
		2599	3028	15129	18157	48297	51373	57596	6223	485	5738	-566	-81	4849	4379	
		2710	1458	2681	4139	10896	11299	13907	13267	2608	200	2408	-269	-69	2349	-574
		2732	7284	38891	46175	296333	300536	360300	311334	59764	1067	58697	22	1089	54518	-830
		2740	22786	16552	39338	114487	118970	132237	134590	13267	1402	11865	-1402	0	11316	-9191
		2812	17030	448061	465091	610306	827714	1018970	690837	191256	2299	188957	362	2661	179859	-88974
		2813	115031	619055	734086	1023291	1169707	1404497	1330285	234790	11377	223413	-1050	10327	210803	-38733
		2819	24005	79300	103305	226857	245632	296494	250989	50862	2189	48673	708	2897	42022	-16903
		2825	1440344	63334	1503678	163767	173633	198901	185087	25268	6513	18755	-5909	604	23701	-11573
		2930	10583	2854	13437	29946	30352	35635	34117	5283	868	4415	-868	0	4376	-390
		3091	143263	18954	162217	51480	62315	74986	91316	12671	12785	-114	-8004	4781	-13556	2515
		3510	109177848	3818988	112996836	9687784	12397703	13635277	14353019	1237574	1454707	-217133	103078896	104533600	-1839452	101130736
		4520	37336	81740	119076	5254	568022	609038	61010	41016	3180	37836	-1099	2081	25142	-6923
		5210	12734	0	12734	29857	43988	302196	68608	258208	4797	253411	-4789	8	250990	8
	आगरा		11041405	10664588	21705993	44655291	56293083	71404000	55632520	15110917	1143489	13967428	1072432	2215921	13385241	966202
		1010	114899	0	114899	63639	74388	150249	124683	75861	7488	68373	51308	58796	71049	83388
		1040	213662	506683	714345	6444315	6818447	7128799	6779961	310352	27387	282965	45136	72523	227146	303842
		1050	533173	226780	759953	2988114	3123780	3357256	3261213	233476	33891	199585	44940	78831	166653	66478
		1061	191949	445861	637810	3250872	3379929	5116327	3500014	1736398	21052	1715346	20278	41330	1667548	-22797
		1071	8189	852	9041	81496	84207	93576	89969	9369	1305	8064	949	2254	8534	2000
		1073	3115	1205	4320	8868	9491	12450	11502	2959	328	2631	716	1044	2353	823
		1075	13758	10391	24149	18478	74334	108537	36308	34203	2413	31790	2098	4511	35421	58
		1079	924509	259239	1183748	932668	951536	1029152	1019271	77616	59314	18302	-50519	8795	-21615	-20287
		1104	1275	41	1316	5649	6048	7687	7076	1639	212	1427	73	285	1562	273
		1200	22899	8291	31190	290824	297407	464396	310824	166989	3568	163421	356	3924	165936	2748
		1311	18783	37609	56392	177923	204195	258225	224728	54030	2221	51809	690	2911	54867	-11240
		1312	14936	4586	19522	19968	21772	27451	24144	5679	2207	3472	962	3169	3206	3896
		1313	13519	12125	25644	213255	218297	248190	243317	29893	1016	28877	2272	3288	29189	818
		1392	27437	30104	57541	84047	91168	105226	101812	14058	1691	12367	-1548	143	10346	-7110
		1393	176555	66963	243518	169542	197929	265958	243791	68029	6384	61645	35454	41838	66151	36209
		1399	8665	778	9443	4607	6933	14081	10089	7148	1505	5643	-1591	-86	5803	-427
		1410	35137	19071	54208	68324	118020	141165	131835	23145	3580	19565	-745	2835	21700	841
		1511	69874	69609	139483	172737	181931	1234813	208925	1052882	4433	1048449	1378	5811	1045259	-10232

मण्डल	जनपद	उद्योग संकेत (4 अंकीय) (एन.आई. सी 2008)	स्थायी पूँजी	भौतिक कार्यशील पूँजी	विनियोजित पूँजी	उपभुक्त सामग्री	कुल आगत	कुल निगत	उत्पादन का मूल्य	सकल आवर्धित मूल्य	मूल्य हास	शुद्ध आवर्धित मूल्य	शुद्ध स्थायी पूँजी विनिर्माण	सकल स्थायी पूँजी विनिर्माण	लाभ	सकल पूँजी निर्माण
0	1	2	3	4	5	6	7	8	9	10	11	12	13	14	15	16
		1520	3508376	3465391	6973767	12102346	14309238	19491142	16913789	5181904	399437	4782467	394467	793904	4725106	523950
		1621	409	1606	2015	1887	2132	2843	2415	711	37	674	-37	0	534	514
		1702	77457	65272	142729	82588	280002	329002	128412	49000	8649	40351	7224	15873	35298	8225
		1811	927950	684091	1612041	1730953	2279194	3122233	2477672	843039	69691	773348	365660	435351	769656	204645
		1920	17556	0	17556	816	1512	4618	3967	3106	410	2696	-410	0	3031	0
		2011	17946	5817	23763	117442	121070	133538	127342	12468	3011	9457	-1050	1961	7164	1456
		2012	1365	3814	5179	14535	14975	17450	15853	2475	195	2280	-140	55	2175	480
		2022	6113	14697	20810	62778	75479	83511	70650	8032	950	7082	426	1376	5650	1711
		2023	7146	51508	58654	320105	326457	378595	341762	52138	1477	50661	322	1799	52534	-11048
		2029	1406	18199	19605	88989	92226	98700	98435	6474	132	6342	420	552	6410	-4649
		2100	2195	3655	5850	4435	4721	6099	5361	1378	292	1086	-270	22	1048	-381
		2219	28992	31826	60818	33647	39872	52244	51278	12372	2358	10014	9836	12194	5323	11446
		2220	170438	199104	369542	1762223	1804262	2026124	1950158	221862	26132	195730	-8037	18095	118704	19461
		2310	11487	28345	39832	60236	66441	94313	80105	27872	1988	25884	1457	3445	23851	2707
		2391	14144	11302	25446	47484	48263	43434	52610	-4829	415	-5244	7963	8378	-7103	-2924
		2392	19494	8745	28239	31158	32495	66453	62656	33958	242	33716	-242	0	35927	-7475
		2395	6886	13713	20599	17517	19039	24031	23035	4992	1009	3983	-1286	-277	3559	-1073
		2396	128087	59392	187479	290790	474471	847627	578111	373156	12746	360410	24389	37135	406590	32640
		2410	98406	100694	199100	1944361	1959205	2050827	2009874	91622	9399	82223	-6880	2519	88412	32680
		2420	1186	2111	3297	21185	21647	24496	23400	2849	64	2785	-16	48	2270	407
		2431	309902	455897	765799	1008663	1105653	1296899	1249081	191246	45847	145399	-14017	31830	65477	-14818
		2432	18141	48935	67076	76818	89694	121684	109667	31990	2923	29067	1771	4694	25969	2281
		2511	1554	950	2504	2074	2225	2969	2600	744	82	662	223	305	562	425
		2512	2131	27936	30067	34462	38287	48427	41367	10140	320	9820	-289	31	6943	-4220
		2591	8409	2166	10575	6735	8076	13444	11537	5368	705	4663	362	1067	4708	715
		2592	21148	28453	49601	65541	84268	93896	75363	9628	3154	6474	1448	4602	1139	-5911
		2599	6971	4898	11869	38000	39483	43873	43408	4390	724	3666	-1401	-677	4056	3300
		2710	134333	449891	584224	2095328	2356177	3809005	2559297	1452828	10340	1442488	-3162	7178	1402932	-102183
		2731	535	1370	1905	2752	2899	4099	3619	1200	93	1107	-60	33	1030	-827
		2732	50132	26061	76193	82133	93685	105161	99260	11476	3917	7559	-3897	20	667	-15906
		2750	996	837	1833	936	995	1159	1161	164	116	48	-116	0	9	4
		2790	8982	18585	27567	47507	61118	90465	70943	29347	1647	27700	-1368	279	26061	-3234
		2811	361299	306593	667892	1962587	2130772	2544741	2385726	413969	56645	357324	577	57222	322701	43399
		2812	35042	33115	68157	224733	283090	322232	307276	39142	4390	34752	354	4744	31857	881
		2813	16420	53637	70057	204109	218451	262308	253482	43857	2786	41071	-4975	-2189	33845	-1052
		2814	421400	191968	613368	844127	892675	1178001	1002254	285326	42418	242908	93604	136022	238217	41894
		2819	1475	2063	3538	9	21	250	326	229	151	78	-145	6	104	6
		2821	17009	94651	111660	252850	262813	344417	294169	81604	3240	78364	5836	9076	68902	-14731
		2825	5762	10889	16651	27520	39607	49430	35845	9823	693	9130	1780	2473	8791	2211
		2826	8416	6935	15351	10799	11886	17710	14799	5824	1361	4463	1907	3268	3838	-765
		2829	5301	6728	12029	11546	15972	26196	19217	10224	1166	9058	414	1580	9910	1041
		2910	14651	23633	38284	239512	244922	259467	257491	14545	1825	12720	5612	7437	4839	2981
		2930	29606	224136	253742	202549	209880	308726	262364	98846	4689	94157	-4627	62	71353	13498
		3020	45416	38055	83471	359422	394325	420678	455053	26353	6646	19707	2324	8970	8473	36635
		3211	37849	336392	374241	755892	1185913	1288030	852487	102117	5326	96791	4302	9628	83619	-101292
		3212	52742	31403	84145	46032	58402	90576	64499	32174	3192	28982	2434	5626	27677	2201
		3250	513944	513876	1027820	1256893	1453093	2277237	1751881	824144	66647	757497	105287	171934	824520	27954
		3520	349919	208005	557924	411332	1045234	1179840	538456	134606	14234	120372	-77711	-63477	114607	-260719
		3600	3306	6700	10006	27013	28484	31125	30910	2641	667	1974	-318	349	2415	-1018
		4520	527615	995346	1522961	315014	4333201	4713792	727908	380591	66618	313973	-43055	23563	224929	-100423
		4540	10901	6191	17092	455	130521	137226	6427	6705	1428	5277	1466	2894	3922	855
		5210	531590	0	531590	285115	656127	557159	651470	-98968	66835	-165803	54514	121349	-209164	121349
		7420	10816	2054	12870	19857	21332	27574	26004	6242	1666	4576	-689	977	4048	1237
		9529	38319	42769	81088	6175	961289	1075386	79026	114097	2369	111728	-1956	413	119038	48381
	फिरोजाबाद		4989735	3205559	8195294	14652961	16206728	21123714	17649510	4916986	585485	4331501	448437	1033922	3981276	109925
		1050	290297	591159	881456	2417620	2461504	2972448	2546104	510944	29370	481574	109425	138795	395531	149924
		1061	29510	71120	100630	242759	248036	261035	259420	12999	1398	11601	18548	19946	9362	2739
		1071	69	146	215	538	550	731	675	181	10	171	-10	0	123	73
		1701	14738	23303	38041	41067	42740	49883	46189	7143	1967	5176	390	2357	4883	4302

मण्डल	जनपद	उपभाग संकेत (अंकौय) (एन.आर्. सी 2008)	स्थायी पूँजी	भौतिक कार्यशील पूँजी	विनियोजित पूँजी	उपभुक्त सामग्री	कुल आगत	कुल निर्गत	उत्पादन का मूल्य	सकल आवर्धित मूल्य	मूल्य हास	शुद्ध आवर्धित मूल्य	शुद्ध स्थायी पूँजी विनिर्माण	सकल स्थायी पूँजी विनिर्माण	लाभ	सकल पूँजी निर्माण	
0	1	2	3	4	5	6	7	8	9	10	11	12	13	14	15	16	
			1702	26522	53885	80407	132248	137419	176626	161747	39207	4202	35005		3310	31641	-10227
			1920	48187	711	48898	40257	42854	44673	42854	1819	1555	264	-1555	0	2170	-711
			2011	12692	6731	19423	56155	56699	62805	60644	6106	1413	4693	3075	4488	2666	-344
			2022	7217	9225	16442	983	28420	30343	3165	1923	1169	754	2133	3302	-8	1186
			2029	1258	24181	25439	12637	78077	85417	19101	7340	191	7149	121	312	2515	6462
			2100	5675	16830	22505	60568	78348	95224	80593	16876	945	15931	515	1460	17516	2393
			2220	2597	4952	7549	6972	7180	9540	8359	2360	449	1911	-380	69	1849	-1600
			2310	2659311	2060715	4720026	9074078	10081015	13495208	11112598	3414193	241416	3172777	534161	775577	3030753	-164914
			2392	150	4257	4407	4838	5716	8634	8277	2918	26	2892	-4	22	2919	-580
			2395	3023	3870	6893	8116	8383	10222	10270	1839	285	1554	69	354	1254	-1090
			2410	87508	77966	165474	551563	595074	578530	613834	-16544	3506	-20050	2803	6309	-31165	33718
			2420	3116	2317	5433	15468	15927	17972	17337	2045	418	1627	-382	36	1011	854
			2431	86979	82108	169087	1157026	1191414	1240319	1221898	48905	5378	43527	-14035	-8657	26899	-339
			2740	134813	67212	202025	437882	467494	597321	602383	129827	10126	119701	-9880	246	201958	-9687
			3314	8448	33412	41860	14994	16661	26734	24389	10073	543	9530	-543	0	4796	-1821
			4520	10411	71459	81870	13249	165575	369977	32730	204402	1355	203047	-286	1069	198239	14660
			5210	1557214	0	1557214	363943	477642	990072	776181	512430	279763	232667	-194836	84927	76364	84927
	मैनपुरी		247305	575711	823016	1157283	1349094	1513471	1333364	164377	21219	143158	-2596	18623	82324	-75747	
			1061	52056	507735	559791	959155	1037361	1103731	1054101	66370	4552	61818	-6079	-1527	10555	-78324
			1621	9238	12143	21381	10889	11763	13472	13152	1709	1298	411	-968	330	222	-3051
			1701	74059	11336	85395	32194	33461	42059	38325	8598	2028	6570	2421	4449	5448	2232
			2029	2857	1024	3881	1686	1876	2764	2339	888	301	587	-301	0	757	679
			2100	9260	4890	14150	15220	16191	31441	25179	15250	1537	13713	-389	1148	7453	1604
			2392	1824	3485	5309	7301	7498	8439	8692	941	272	669	-272	0	263	-1353
			2825	2875	1393	4268	553	615	673	672	58	293	-235	0	-235	-165	
			3290	573	9235	9808	60841	69650	72508	64961	2858	34	2824	-34	0	1702	-2693
			3312	3256	24470	27726	232	82448	85816	4142	3368	479	2889	2652	3131	1724	-5768
			5210	91307	0	91307	69212	88231	152568	121801	64337	10425	53912	667	11092	54435	11092
	बरेली		131293818	39674269	170968087	137038107	166239691	205288295	161240791	39048604	7746204	31302400	9550603	17296807	21202666	8804656	
	बदायूँ		11646726	4180534	15827260	15193471	16503051	20825183	17986513	4322132	1203469	3118663	-497098	706371	2547966	61249	
			1030	55421	60296	115717	48178	52472	74374	60655	21902	7205	14697	-7623	-418	11178	5531
			1050	9604	1847	11451	137476	145824	159457	159812	13633	910	12723	-882	28	20296	-314
			1061	1270	669	1939	57	2197	2044	643	-153	143	-296	-143	0	-561	8614
			1072	4778176	3193222	7971398	4202090	4320669	4832805	5124030	512136	260063	252073	-277257	-17194	-334327	-906596
			1312	10430	12922	23352	6486	10035	22840	15135	12805	1010	11795	-4984	-3974	9782	5755
			2012	6764826	903342	7668168	10775151	11942448	15685442	12585279	3742994	931226	2811768	-206666	724560	2829556	945775
			2392	4809	7719	12528	10947	11286	18284	16177	6998	171	6827	389	560	6597	-415
			4520	2428	517	2945	366	3156	5094	2202	1938	308	1630	-107	201	1172	291
			5210	19762	0	19762	12720	14964	24843	22580	9879	2433	7446	175	2608	4273	2608
	बरेली		22226503	15239873	37466376	53011656	76895276	87624527	61588124	10729251	1548661	9180590	130764	1679425	6981381	-1104340	
			1010	251714	42192	293906	484311	486687	508057	502432	21370	886	20484	167246	168132	9157	166724
			1040	811635	1565205	2376840	9483269	16282848	16721669	10093548	438821	80613	358208	102405	183018	145360	-431562
			1050	684451	443060	1127511	1411880	2420261	2783305	1611234	363044	51607	311437	28094	79701	267781	-40350
			1061	66125	419200	485325	631603	682201	811288	723091	129087	8222	120865	-6388	1834	105145	81461
			1071	110363	165759	276122	270156	280223	345895	317124	65672	5851	59821	73937	79788	61612	75380
			1072	5283952	6896559	12180511	8992599	9475067	9681392	10595727	206325	270780	-64455	-126642	144138	-615331	-977250
			1073	38177	162770	200947	59790	64824	119028	73467	54204	2518	51686	2342	4860	50177	-3538
			1075	52779	9625	62404	61443	73880	114351	122492	40471	22013	18458	-9457	12556	14793	8155
			1079	188320	165017	353337	2723229	2809194	3011517	2876850	202323	27505	174818	47831	75336	166206	75212
			1080	57121	96157	153278	419999	425578	494615	435339	69037	2328	66709	19087	21415	68341	-31377
			1101	308048	106939	414987	590819	635346	787907	705239	152561	27388	125173	1200	28588	112468	56960
			1104	1924	12623	14547	9951	11032	13480	13144	2448	140	2308	-97	43	2012	-1988
			1200	75484	147925	223409	454544	496456	598510	550668	102054	5886	96168	9658	15544	143895	160
			1311	785	2780	3565	2190	3086	3819	3440	733	136	597	304	440	632	441
			1312	111	326	437	1309	1368	1786	1585	418	12	406	-12	0	406	170
			1394	2677544	1424	2678968	0	1429	1199	12707	-230	8487	-8717	-8487	0	-16493	0
			1410	3742	8006	11748	16462	17633	20432	19868	2799	433	2366	2550	2983	2195	2120
			1621	143225	91625	234850	462519	587179	721709	545259	134530	20453	114077	601	21054	109889	-17003

मण्डल	जनपद	उद्योग संकेत (4 अंकित) (एन.आर्. सी 2008)	स्थायी पूंजी	भौतिक कार्यशील पूंजी	विनियोजित पूंजी	उपभुक्त सामग्री	कुल आगत	कुल निर्गत	उत्पादन का मूल्य	सकल आवर्धित मूल्य	मूल्य हास	शुद्ध आवर्धित मूल्य	शुद्ध स्थायी पूंजी विनिर्माण	सकल स्थायी पूंजी विनिर्माण	लाभ	सकल पूंजी निर्माण
0	1	2	3	4	5	6	7	8	9	10	11	12	13	14	15	16
		1629	235	0	235	0	7	272	37	265	39	226	-39	0	196	0
		1701	555558	59693	615251	375195	385470	468171	417267	82701	16735	65966	95256	111991	48544	93367
		1702	9329	13936	23265	48853	51068	59872	55421	8804	1365	7439	2123	3488	6944	1873
		1811	287628	44889	332517	329008	443301	621216	532494	177915	34156	143759	-33276	880	175185	-11377
		2011	182485	476679	659164	1483169	1538517	2003217	1615273	464700	12700	452000	17109	29809	464197	-165800
		2012	7259877	1555921	8815798	20630222	21185670	28005688	23396044	6820018	824647	5995371	-463304	361343	5150117	239770
		2013	100251	80795	181046	258798	263889	294578	288020	30689	5335	25354	17572	22907	7544	3932
		2023	20022	23239	43261	48913	50568	97669	56488	47101	2660	44441	-2345	315	44034	-8637
		2029	262897	206832	469729	673698	751606	858995	880950	107389	18729	88660	66756	85485	115739	3898
		2100	78399	149863	228262	853891	1096410	1139387	918223	42977	8398	34579	27900	36298	28037	5130
		2219	2640	1995	4635	5227	5472	6633	5886	1161	364	797	1688	2052	587	1413
		2220	93005	105965	198970	493788	508734	560241	542200	51507	9106	42401	-5849	3257	23907	21947
		2392	54716	141502	196218	175963	188819	323541	267224	134722	6901	127821	-4683	2218	133708	-26060
		2395	33975	14979	48954	181657	182090	206970	194869	24880	1839	23041	61	1880	15030	-4084
		2420	4530	5174	9704	12674	13159	14692	14334	1533	577	956	848	1425	945	3370
		2511	17252	10891	28143	110903	153781	177444	166819	23663	2243	21420	-1231	1012	20608	152
		2512	480	914	1394	5016	7352	11254	8602	3902	101	3801	-12	89	4275	806
		2593	1778	5974	7752	12289	12766	16978	16051	4212	251	3961	-251	0	4140	42
		2599	759	2634	3393	3194	3300	4044	3540	744	119	625	-97	22	641	-1783
		2710	22378	34563	56941	217439	248545	303463	265164	54918	2692	52226	4919	7611	46294	-3650
		2732	139	2263	2402	11917	12205	13637	12801	1432	19	1413	-19	0	1209	-546
		2733	2011	11771	13782	8122	9319	10628	9769	1309	241	1068	-130	111	1205	-5595
		2818	21	10171	10192	2092	26651	42385	8433	15734	2	15732	-2	0	17674	283
		2821	1923	5285	7208	13686	14230	16488	15716	2258	279	1979	-362	-83	1625	-2669
		2825	15400	3659	7118	8165	8165	10248	9440	2083	624	1459	-433	191	1659	-2717
		3100	200318	350589	550907	613204	647923	746500	716534	98577	11310	87267	14967	26277	32373	-107387
		3290	10261	6208	16469	9257	9896	15023	12249	5127	1265	3862	-232	1033	2562	-670
		3314	3184	7070	10254	14199	19342	25011	19500	5669	467	5202	714	1181	4059	-2907
		3520	225949	5303	231252	182065	204610	287577	212130	82967	14937	68030	49883	64820	69167	63287
		4520	1906206	1483957	3390163	26539	13229314	13575961	1453678	346647	22250	324397	28227	50477	-134316	-168364
		4540	49388	67846	117234	8599	713246	738890	34411	25644	2092	23552	18947	21039	20068	3140
		5210	20960	76	21036	17165	21491	33782	35444	12291	2724	9567	-1635	1089	4504	1076
		5813	47049	12045	59094	101723	134068	194113	199899	60045	8236	51809	-6458	1778	40675	705
पीलीभीत			10056074	7152552	17208626	14256808	14903557	15913794	15962012	1010237	637886	372351	-535399	102487	-141202	-1293044
		1040	192571	269456	462027	1758228	1791575	1916136	1817081	124561	13261	111300	-5024	8237	106374	-68318
		1061	114195	510667	624862	1747314	1930569	2040647	1961999	110078	16242	93836	-998	15244	22914	12382
		1072	4938337	6227937	11166274	8265917	8589919	8623155	9515127	33236	350083	-316847	-285761	64322	-793316	-1203727
		1101	4997	10916	15913	585	1813	0	5056	-1813	500	-2313	-500	0	-523	181
		1200	1140	4025	5165	11314	11933	17366	16898	5433	169	5264	-169	0	5342	52
		2392	2699	6535	9234	7113	7901	15470	11978	7569	162	7407	176	338	7407	-430
		2395	2595	1313	3908	7742	7920	9449	9532	1529	460	1069	-454	6	385	-110
		3510	4793420	121703	4915123	2456069	2559061	3286765	2619912	727704	256367	471337	-242027	14340	509785	-33087
		5210	6120	0	6120	2526	2866	4429	2866	642	1298	-642	-406	0	430	13
शाहजहाँपुर			87364515	13101310	100465825	54576172	57937807	80924791	65704142	22986984	4356188	18630796	10452336	14808524	11814521	11140791
		1040	30609	68516	99125	377672	382077	398955	392923	16878	4051	12827	1880	5931	8720	-31182
		1050	10366	7602	17968	41894	91097	102217	55365	11120	103	11017	2991	3094	16245	2466
		1061	262070	1221114	1483184	4677225	5825140	6132573	4998029	307433	31997	275436	-21923	10074	172180	-496971
		1072	5643064	5859990	11503054	7671417	7987120	8554741	8913767	567621	498381	69240	-488750	9631	-400281	-871790
		1101	414349	603262	1017611	1202218	1390323	2891620	1561227	1501297	35731	1465666	-22302	13429	1506666	-87129
		1393	8061	12099	20160	2289	89204	99569	17387	10365	284	10081	6548	6832	9584	9604
		1621	45514	68592	114106	137670	143423	163117	158584	19694	5477	14217	3760	9237	2511	-20550
		1701	2481590	791430	3273020	2563146	2674749	3045517	3021351	370768	124979	245789	56493	181472	43119	203718
		1702	4665	2276	6941	8732	10151	11819	11472	1668	221	1447	379	600	1837	-549
		1920	2472	29547	32019	196913	265174	268307	201250	3133	383	2750	-383	0	2940	-8855
		2011	69	366	435	583	592	712	623	120	8	112	-8	0	109	168
		2012	13644177	687922	14332099	9153022	9623609	12607484	11237916	2983875	1050941	1932934	-894495	156446	919083	3209
		2023	0	1280	1280	714	718	949	831	231	0	231	0	0	231	-383
		2220	115279	24260	139539	69254	74448	80133	86688	5685	6616	-931	99340	105956	-4525	87955
		2392	4424	16142	20566	11908	14339	36717	23394	22378	961	21417	2600	3561	21107	4539

मण्डल	जनपद	उपभाग संकेत (1 अंकीय) (एन.आई. सी 2008)	स्थायी पूँजी	भौतिक कार्यशील पूँजी	विनियोजित पूँजी	उपभुक्त सामग्री	कुल आगत	कुल निर्गत	उत्पादन का मूल्य	सकल आवर्धित मूल्य	मूल्य हास	शुद्ध आवर्धित मूल्य	शुद्ध स्थायी पूँजी विनिर्माण	सकल स्थायी पूँजी विनिर्माण	लाभ	सकल पूँजी निर्माण
0	1	2	3	4	5	6	7	8	9	10	11	12	13	14	15	16
		2395	2278	2730	5008	10952	12816	14515	15169	1699	378	1321	-288	90	809	706
		2660	266404	69944	336348	103436	175482	353485	273370	178003	11943	166060	56843	68786	165244	60558
		3510	64308265	3567926	67876191	28322377	29130975	46104168	34680646	16973193	2576790	14396403	11644966	14221756	9355034	12270463
		4520	15515	51686	67201	775	5592	12426	6409	6834	1230	5604	-183	1047	1863	6755
		5210	104039	13481	117520	23277	39586	43666	46021	4080	5611	-1531	4971	10582	-8875	9008
		9529	1305	1145	2450	698	1192	2101	1720	909	103	806	-103	0	920	-949
लखनऊ			75242054	65844020	141086074	230552225	314503550	414412575	258715334	99909025	6051264	93857761	588290	6639554	91028326	722928
	खीरी		23835015	21305081	45140096	39063420	41549649	44426470	43241881	2876821	1648946	1227875	-1186817	462129	-200917	713850
		1061	122194	428174	550368	2298115	3199627	3367740	2412098	168113	16585	151528	-24109	-7524	109928	-23035
		1072	16382456	20063515	36445971	32075925	32976425	33855839	35729146	879414	1202547	-323133	-946680	255867	-1692051	418998
		1080	4184	5108	9292	81352	84271	88575	87152	4304	517	3787	1849	2366	3396	4851
		1101	1180828	217756	1398584	1095853	1164203	1765157	1228436	600954	79498	521456	-87229	-7731	498852	142224
		1313	910	3461	4371	28166	29469	33422	32275	3953	86	3867	910	996	4076	-2465
		1621	1071683	301865	1373548	355122	387281	481014	444573	93733	78269	15464	117354	195623	18616	330840
		1701	47756	16714	64470	29839	30496	32251	37981	1755	2555	-800	-2555	0	-7593	-12742
		1709	787	6175	6962	6356	6943	8189	7580	1246	136	1110	14	150	1400	-1078
		1920	195128	109414	304542	710786	728943	614866	744255	-114077	11789	-125866	-11789	0	-115459	-93009
		2021	1602	1605	3207	1413	1988	3018	2834	1030	35	995	-35	0	1399	-863
		2395	1873	4062	5935	12616	13618	16231	16265	2613	261	2352	-158	103	2300	-360
		2410	7301	934	8235	7741	7746	8339	8211	593	676	-83	2612	3288	-39	2354
		3510	4810114	94856	4904970	2355006	2397335	3612007	2466252	1214672	254796	959876	-238340	16456	958559	-37820
		4520	3196	538	3734	1837	2095	2408	2941	313	200	113	-200	0	-302	201
		4540	5003	50904	55907	3293	519209	537414	21882	18205	996	17209	1539	2535	16001	-14246
	सीतापुर		6221414	10778518	16999932	17439605	19836263	21990631	20223106	2154368	600392	1553976	-330236	270156	804994	-841328
		1040	138866	166771	305637	1570381	1967376	2160477	1652372	193101	10811	182290	2150	12961	188336	-29675
		1050	19454	873	20327	19478	39413	51657	35005	12244	401	11843	2611	3012	19688	3121
		1061	39757	182322	222079	439230	461506	467476	458582	5970	4166	1804	4344	8510	2046	19004
		1071	2864	2048	4912	25515	25591	28601	27267	3010	372	2638	-372	0	2243	1179
		1072	4574987	9696738	14271725	13499553	14291999	15598861	15460459	1306862	476677	830185	-299035	177642	195635	-740067
		1101	768697	88407	857104	425932	465026	778174	542113	313148	49354	263794	-42369	6985	207942	4477
		1312	5133	2196	7329	89141	102016	105703	104516	3687	485	3202	1417	1902	3561	1058
		1392	48667	61353	110020	325679	509762	464907	507169	-44855	5132	-49987	12008	17140	-61184	-29371
		1393	199069	231768	430837	475969	712258	906990	734328	194732	21207	173525	-6757	14450	153392	20455
		1621	112043	77169	189212	120143	130545	193613	154434	63068	8669	54399	14442	23111	51024	-24002
		1701	274466	157265	431731	428391	437810	513344	482894	75534	18274	57260	-16723	1551	20664	-22918
		1812	1095	500	1595	2343	3757	4794	3700	1037	167	870	-167	0	862	93
		2011	1237	5094	6331	6368	40298	43707	9744	3409	341	3068	-315	26	3136	-701
		4520	1057	1459	2516	84	1861	1964	1074	103	125	-22	1057	1182	246	-277
		4540	8254	104555	112809	1330	633398	649675	29960	16277	1245	15032	-106	1139	13452	-44249
		5210	25768	0	25768	10068	13647	20688	19489	7041	2966	4075	-2421	545	3951	545
	हरदोई		7161961	6947019	14108980	10898513	11474972	11778285	12115647	303313	558956	-255643	-56729	502227	-391681	-61779
		1050	11363	938	12301	36932	59727	70132	47709	10405	1337	9068	-1325	12	17322	35
		1061	127975	493611	621586	1738503	1917120	1201930	1928696	-715190	6510	-721700	30735	37245	-754196	53781
		1071	6616	1607	8223	20557	20976	24099	22515	3123	510	2613	1057	1567	2739	857
		1072	6616697	6283071	12899768	8222265	8523639	9193317	9110596	669678	483541	186137	-162187	321354	57661	-201159
		1200	4896	3037	7933	3371	5018	10249	10265	5231	564	4667	1361	1925	4737	1945
		2011	15390	16568	31958	203852	228290	235639	231759	7349	2421	4928	-2202	219	4176	8650
		2021	2857	6030	8887	19351	20736	25612	24510	4876	339	4537	760	1099	5045	1179
		2029	366781	131404	498185	618767	662197	969620	691700	307423	62881	244542	76470	139351	260870	77694
		2392	1262	10570	11832	14817	15659	28375	21991	12716	175	12541	-1068	-893	12943	-4926
		5210	8124	183	8307	20098	21610	19312	25906	-2298	678	-2976	-330	348	-2978	165
	उन्नाव		11723229	7888445	19611674	40388415	81799812	86160755	47104906	4360943	1129637	3231306	535493	1665130	2927420	795912
		1010	1043955	278733	1322688	12281950	12787947	13619250	13059752	831303	206529	624774	178194	384723	604008	569235
		1040	31114	106908	138022	460202	499740	523305	489615	23565	3038	20527	733	3771	17542	-19667
		1050	84432	0	84432	416	853	4930	1534	4077	3140	937	29428	32568	1014	32568
		1061	7012	678049	685061	330073	419881	799930	372706	380049	1020	379029	-1020	0	362807	-355164
		1079	47028	81708	128736	990396	1017938	1092805	1067092	74867	4922	69945	21818	26740	55205	80741

मण्डल	जनपद	उद्योग संकेत (4 अंकीय) (एन.आई. सी 2008)	स्थायी पूँजी	भौतिक कार्यशील पूँजी	विनियोजित पूँजी	उपभुक्त सामग्री	कुल आगत	कुल निगत	उत्पादन का मूल्य	सकल आवर्धित मूल्य	मूल्य हास	शुद्ध आवर्धित मूल्य	शुद्ध स्थायी पूँजी विनिर्माण	सकल स्थायी पूँजी विनिर्माण	लाभ	सकल पूँजी निर्माण
0	1	2	3	4	5	6	7	8	9	10	11	12	13	14	15	16
		1080	190812	128878	319690	593080	666457	776666	689888	110209	13339	96870	27509	40848	109090	-22717
		1101	224852	412512	637364	594755	818676	931418	694422	112742	26751	85991	-9371	17380	68537	-43509
		1200	11998	9856	21854	34489	36783	43389	45499	6606	1280	5326	7557	8837	3364	7924
		1311	39417	34268	73685	199353	210154	240732	225994	30578	3908	26670	11960	15868	22223	16825
		1312	22299	34709	57008	134313	157004	173161	167815	16157	2815	13342	2418	5233	8381	14419
		1313	177202	96768	273970	467856	495219	579790	547668	84571	20268	64303	49183	69451	50240	53568
		1399	24790	23510	48300	138681	145331	166526	157010	21195	3419	17776	322	3741	12530	-2545
		1410	328872	139436	468308	732966	798844	966883	888675	168039	26792	141247	72221	99013	116387	87661
		1511	2610375	2399105	5009480	11812076	12811835	13989945	13374983	1178110	222661	955449	586962	809623	917946	1013142
		1512	91963	94160	186123	588396	706052	797004	769304	90952	8518	82434	23723	32241	106567	22903
		1520	2363388	1583542	3946930	5630673	6784484	8172038	7182423	1387554	203720	1183834	106960	310680	1114482	172990
		1621	16942	14719	31661	74255	77710	83958	82891	6248	2580	3668	-1737	843	3038	-3933
		1701	2087	1150	3237	11307	12252	14280	13731	2028	294	1734	-294	0	2171	494
		1702	2883	0	2883	13166	15303	17185	16098	1882	712	1170	-1483	-771	992	222
		1709	160716	79930	240646	318445	329709	401958	368061	72249	18792	53457	-5840	12952	36120	-1954
		2011	115831	155393	271224	555217	601768	708714	655143	106946	3661	103285	16436	20097	107600	-21289
		2012	4737	2620	7357	9987	11342	12722	12356	1380	388	992	572	960	794	322
		2023	37118	36783	73901	385145	426322	454089	440993	27767	2502	25265	3029	5531	17070	34025
		2029	62053	101083	163136	224686	249378	250120	265593	742	5300	-4558	-2580	2720	-13204	2136
		2100	2437	5977	8414	27548	28798	32734	31860	3936	516	3420	488	1004	3450	684
		2220	39053	23059	62112	341017	383120	421001	372256	37881	5194	32687	8510	13704	30129	8917
		2396	24614	8665	33279	8331	11058	16591	14118	5533	3071	2462	-1429	1642	2093	-1116
		2410	1754963	419278	2174241	721745	38258186	37358593	2232898	-899593	76454	-976047	-475514	-399060	-1024626	-606963
		2511	1903035	764492	2667527	2018600	2328725	2703634	2094321	374909	227007	147902	-100554	126453	152041	-149591
		2591	54234	39494	93728	165771	171999	187007	190427	15008	4017	10991	2428	6445	4475	1093
		2599	9078	3826	12904	7733	9069	10784	13678	1715	1081	634	-617	464	-937	3485
		2930	5435	14537	19972	21974	23043	29439	26837	6396	373	6023	347	720	6057	-1063
		3250	61297	7556	68853	24131	29500	38163	37261	8663	3768	4895	-2163	1605	5479	706
		5210	167075	107741	274816	469682	475330	542011	508284	66681	21800	44881	-12696	9104	24346	-98637
		9523	132	0	132	0	2	0	20	-2	7	-9	-7	0	9	0
	लखनऊ		24185804	17960513	42146317	117800318	153895159	243312994	130366366	89417835	1985085	87432750	1402382	3387467	87387800	-292092
		1010	5256	17004	22260	83047	86366	95909	88498	9543	1314	8229	-1314	0	8441	-12612
		1040	82659	118255	200914	479545	502122	718464	524126	216342	7822	208520	2623	10445	189743	-96308
		1050	105367	267905	373272	1436035	1596061	1827513	1735659	231452	18070	213382	-1831	16239	235221	250172
		1061	412582	538517	951099	5361498	6629822	9772668	5770036	3142846	22143	3120703	91884	114027	3080261	6291
		1071	617873	55527	673400	436797	557816	736527	606124	178711	25349	153362	3109	28458	163978	34470
		1073	2892	461	3353	1840	1934	2801	2235	867	381	486	169	550	192	893
		1075	14338	2898	17236	64868	68135	90235	83529	22100	1161	20939	9183	10344	21533	10348
		1079	20038	73381	93419	148208	165826	188060	183502	22234	2437	19797	8360	10797	18312	-18833
		1080	99282	227914	327196	3178650	3541280	3765054	3497234	223774	14172	209602	-4478	9694	169841	-33771
		1104	2557	0	2557	6201	6369	7965	7088	1596	396	1200	-499	-103	1290	-103
		1200	607613	578731	1186344	3073695	3330785	2654796	3406668	-675989	77551	-753540	446473	524024	-798129	241710
		1394	984	2806	3790	14599	15036	17820	17820	2784	80	2704	0	80	3032	520
		1410	23367	21961	45328	47183	92509	125062	114254	32553	3658	28895	134	3792	29745	2189
		1520	30365	3876	34241	40550	47939	73333	62730	25394	3512	21882	-262	3250	20518	1786
		1621	374784	952644	1327428	389589	414040	775523	500036	361483	77049	284434	-70721	6328	235666	-107253
		1701	2376	2108	4484	5855	6999	9379	8497	2380	431	1949	-357	74	10925	-689
		1702	7327	7401	14728	72193	78817	88076	87603	9259	960	8299	-381	579	5165	1042
		1811	819193	81688	900881	880198	1089865	2445678	1440426	1355813	102283	1253530	-52475	49808	1376508	43967
		1812	91311	94120	185431	229739	273697	340784	338524	67087	8193	58894	648	8841	59238	-4708
		1920	220807	1588	222395	2916904	2949284	2936016	3012893	-13268	36090	-49358	-36090	0	-34641	-1347
		2011	15121	15623	30744	39779	48035	57727	53204	9692	2064	7628	1324	3388	6587	2170
		2012	5786	6386	12172	28968	32015	41534	37463	9519	1172	8347	2128	3300	8888	1164
		2021	216502	159918	376420	767200	865133	1019677	949301	154544	18796	135748	20204	39000	124159	43548
		2022	62341	198996	261337	354932	377660	499662	417954	122002	9089	112913	2286	11375	83715	-5550
		2023	2710	5903	8613	8701	9086	10387	9970	1301	398	903	-126	272	643	27
		2029	1943	789	2732	4290	9199	11571	10939	2372	197	2175	-185	12	1835	-251
		2100	184972	79441	264413	172634	198776	357282	305392	158506	10106	148400	-5772	4334	171840	1254
		2219	218686	382801	601487	1380490	1460644	2241268	1540594	780624	32545	748079	-8853	23692	770182	-73848

मण्डल	जनपद	उद्योग संकेत (१ अंकीय) (एन.आई.सी २००८)	स्थायी पूंजी	भौतिक कार्यशील पूंजी	विनियोजित पूंजी	उपभुक्त सामग्री	कुल आगत	कुल निगत	उत्पादन का मूल्य	सकल आवर्धित मूल्य	मूल्य हास	शुद्ध आवर्धित मूल्य	शुद्ध स्थायी पूंजी विनिर्माण	सकल स्थायी पूंजी विनिर्माण	लाभ	सकल पूंजी निर्माण
०	१	२	३	४	५	६	७	८	९	१०	११	१२	१३	१४	१५	१६
		2220	8576	28185	36761	0	9210	127118	36973	117908	1568	116340	-608	960	116638	-4616
		2310	86377	56559	142936	141403	148500	6210	188687	-142290	7195	-149485	-1506	5689	-152004	4073
		2391	37120	11301	48421	215554	317616	364422	263811	46806	8142	38664	-8142	0	31185	213
		2392	1963	3960	5923	10431	11471	15862	14596	4391	0	4391	130	130	5145	-832
		2395	761018	466862	1227880	841595	1387349	1631833	1037491	244484	27437	217047	-14000	13437	146758	-23087
		2410	71586	1069539	1141125	1291746	1308829	3037797	1333024	1728968	7953	1721015	3623	11576	1713271	-355890
		2420	46643	13564	60207	91332	113002	150252	133661	37250	6835	30415	-3690	3145	24808	2546
		2431	280043	314300	594343	558115	658733	323855	741365	-334878	25594	-360472	-4306	21288	-342751	110233
		2511	11755	39924	51679	62371	73272	87104	97571	13832	2700	11132	-3351	-651	11946	-31852
		2512	40058	55259	95317	530289	620627	817022	688554	196395	4631	191764	6527	11158	189199	-12858
		2592	765	798	1563	541	576	913	949	337	77	260	37	114	263	165
		2593	13770	28209	41979	15004	197574	219006	33838	21432	2080	19352	4402	6482	14139	13949
		2599	17717	17160	34877	50408	63630	93005	87845	29375	2311	27064	217	2528	27431	998
		2610	122236	41616	163852	144729	198131	368536	268341	170405	13202	157203	-4078	9124	185878	3
		2651	25699	11148	36847	46750	65071	31510	86358	-33561	2887	-36448	4215	7102	-32458	10050
		2710	10524	10838	21362	24306	26851	6490	32358	-20361	459	-20820	3189	3648	-15020	9144
		2720	8971	8171	17142	161070	270794	285055	201175	14261	1421	12840	1337	2758	10918	4429
		2732	131244	121059	252303	965059	984102	1057216	1029612	73114	5850	67264	53308	59158	32882	28328
		2733	3424	848	4272	17290	17400	22345	19471	4945	594	4351	2073	2667	5116	3074
		2740	11	25	36	236	362	998	825	636	2	634	-2	0	784	-3
		2750	20616	14433	35049	264438	267425	309026	272173	41601	133	41468	-113	20	38581	-1115
		2790	54471	219324	273795	777110	852353	1191908	905601	339555	3822	335733	5017	8839	348747	30099
		2819	437458	184710	622168	592519	698982	972073	757349	273091	55957	217134	110947	166904	218855	166904
		2821	19493	43594	63087	24586	29421	25416	46738	-4005	345	-4350	3708	4053	6830	-2723
		2824	1486	1819	3305	7125	11818	14875	9789	3057	263	2794	-263	0	2100	-66
		2825	23410	15118	38528	115858	152365	196152	168113	43787	4022	39765	-213	3809	43379	27155
		2826	9807	2577	12384	17759	18517	22622	20735	4105	522	3583	4289	4811	2460	4195
		2910	9992726	2863703	12856429	38608408	39250676	52927708	40394620	13677032	686550	12990482	-17721	668829	13461219	1156664
		2920	306230	190755	496985	999844	1089989	1234789	1164027	144800	25701	119099	26970	52671	106021	4981
		2930	1671090	292423	1963513	2996157	3165604	3924591	3375224	758987	93990	664997	417733	511723	691162	554411
		3020	236822	56570	293392	149551	167672	257114	183742	89442	20213	69229	39464	59677	75552	44607
		3030	8133	1516	9649	4270	16827	22666	19900	5839	1572	4267	-2886	-1314	4246	-1754
		3091	179525	368104	547629	1507689	1713206	14626668	1874895	12913462	16180	12897282	-6480	9700	12995347	47210
		3099	27656	28464	56120	71948	278009	296280	95452	18271	1707	16564	1350	3057	19096	2096
		3100	189419	73821	263240	99895	124043	202335	180727	78292	10270	68022	19100	29370	51705	7994
		3212	15190	4944	20134	23078	27485	37077	32659	9592	2763	6829	2808	5571	5516	7699
		3230	1672	249	1921	1804	1932	3120	2693	1188	113	1075	-113	0	1211	-67
		3311	151	13	164	295	386	0	1483	-386	25	-411	-25	0	-365	1
		3312	8237	13791	22028	3781	96434	126059	37190	29625	1554	28071	-796	758	31279	3909
		3320	1255465	961319	2216784	2143491	2332094	2684527	2595256	352433	152133	200300	-160735	-8602	146643	44344
		3520	217987	18180	236167	182691	222201	315102	232013	92901	30262	62639	-28746	1516	64064	-9610
		4520	3332616	6035543	9368159	39967653	69310952	120943819	44072953	51632867	261220	51371647	569902	831122	50890044	-2432625
		4540	167863	343717	511580	2369259	2922441	3071853	2528005	149412	10066	139346	-23184	-13118	144063	-774
		5210	72680	2850	75530	52600	88846	129305	119290	40459	5611	34848	-313	5298	20717	4458
		9512	1547	15183	16730	1091	30949	44786	43885	13837	195	13642	-195	0	8515	-2094
		9522	5522	9826	15348	25001	96182	175803	123551	79621	1539	78082	-1679	-140	71997	7754
	रायबरेली		2114631	964444	3079075	4961954	5947695	6743440	5663428	795745	128248	667497	224197	352445	500710	408365
		1040	77667	145619	223286	906755	932608	984071	951421	51463	10128	41335	5176	15304	37070	-32555
		1050	643	214	857	58391	108702	120778	76209	12076	88	11988	-88	0	13474	146
		1061	106637	113621	220258	589895	647014	709311	652263	62297	6526	55771	39060	45586	50151	65030
		1071	36369	17760	54129	78351	82579	95338	90113	12759	2684	10075	2083	4767	6629	2858
		1104	400	14	414	349	369	887	478	518	16	502	-16	0	505	-1
		1311	48233	9661	57894	31570	74464	49986	90299	-24478	1981	-26459	-1938	43	-24997	61942
		1393	27981	23785	51766	68918	72072	85954	81978	13882	2121	11761	4282	6403	8880	6443
		1610	703	92	795	1948	2280	2918	2650	638	144	494	-289	-145	557	-163
		1621	34054	55751	89805	109123	118511	185773	136481	67262	2572	64690	8554	11126	63630	-9034
		1702	913	5308	6221	2509	2580	3353	3480	773	161	612	-161	0	287	-1482
		1709	1234984	252150	1487134	1077504	1108049	1015818	1375228	-92231	65599	-157830	103019	168618	-316178	342009
		2011	17348	33203	50551	264051	268263	276197	272462	7934	1633	6301	-8308	-6675	4937	-13261

मण्डल	जनपद	उद्योग संकेत (4 अंकीय) (एन.आई. सी 2008)	स्थायी पूँजी	भौतिक कार्यशील पूँजी	विनियोजित पूँजी	उपभुक्त सामग्री	कुल आगत	कुल निगत	उत्पादन का मूल्य	सकल आवृत्त मूल्य	मूल्य हास	शुद्ध आवृत्त मूल्य	शुद्ध स्थायी पूँजी विनिर्माण	सकल स्थायी पूँजी विनिर्माण	लाभ	सकल पूँजी निर्माण
0	1	2	3	4	5	6	7	8	9	10	11	12	13	14	15	16
		2012	66717	6227	72944	2206	2766	5653	6499	2887	1351	1536	31807	33158	1290	30586
		2220	1052	718	6085	1770	6484	8515	8323	2031	269	1762	-130	139	2301	63
		2393	811	1038	1849	1928	2023	2918	2558	895	124	771	-113	11	707	-121
		2394	390157	121559	511716	1631097	1661066	2258403	1701460	597337	25598	571739	35549	61147	586839	19603
		2395	4805	8700	13505	10199	10895	15178	13311	4283	666	3617	-236	430	2821	-4748
		2599	11985	5158	17143	47986	64778	69948	56159	5170	431	4739	-387	44	3295	3306
		2630	19036	4338	23374	52380	59130	87380	76810	28250	3224	25026	-1115	2109	28226	1219
		2733	361	2003	2364	2886	2949	4177	3800	1228	59	1169	-59	0	1488	1
		2750	550	95	645	4254	4885	7024	6245	2139	96	2043	-96	0	1981	8
		4520	13771	2587	16358	2013	4805	7505	5338	2700	725	1975	538	1263	2470	663
		4540	10637	154843	165480	4495	700827	728511	63318	27684	787	26897	6887	7674	18664	-65590
		5210	8817	0	8817	7061	9596	17844	16045	8248	1265	6983	178	1443	5683	1443
कानपुर		67497657	49430719	116928376	209477636	292599487	348278191	237045042	55678704	5685105	49993599	9949550	15634655	48913796	4850842	
	फर्रुखाबाद		168425	412482	580907	1376997	1578113	1879345	1843963	301232	19605	281627	8283	27888	209120	66205
		1061	8752	7947	16699	124188	131111	142799	135988	11688	1154	10534	-989	165	8094	6922
		1072	8793	291708	300501	503236	515170	509500	691109	-5670	1069	-6739	-351	718	-77631	-841
		1200	17787	17323	35110	209811	214416	271393	231711	56977	1842	55135	9467	11309	56002	19688
		1313	9602	3436	13038	44221	55491	60511	57962	5020	394	4626	9287	9681	5330	6760
		1392	2412	50752	53164	98431	160436	173011	164956	12575	324	12251	-31	293	13084	17469
		1393	10275	22252	32527	84002	97985	209187	117240	111202	1529	109673	522	2051	110342	-2634
		1399	33154	17905	51059	212741	265455	305736	280167	40281	5707	34574	-4292	1415	34270	16287
		77650	1159	78809	100367	138049	207208	164830	69159	7586	61573	-5330	2256	59629	2554	
	कन्नौज	893953	1348396	2242349	2091788	2975782	5297017	2996261	2321235	78805	2242430	74047	152852	2220924	-316194	
		1030	25188	0	25188	4949	7386	14661	11833	7275	2019	5256	-1641	378	3857	378
		1040	82125	74763	156888	505309	724441	754603	530955	30162	9132	21030	33991	43123	12912	30999
		1050	37271	0	37271	1134	1956	5176	2916	3220	2572	648	2839	5411	1030	5411
		1200	100352	1107915	1208267	973164	1293684	2928394	1582287	1634710	11683	1623027	3085	14768	1625544	-425352
		2023	23506	89715	113221	186140	197452	408607	209810	211155	2112	209043	-1977	135	210058	12687
		2029	398	2096	2494	590	625	1059	861	434	44	390	-44	0	426	-925
		2513	140014	18526	158540	1448	3459	7126	7110	3667	185	3482	126515	126700	1741	114411
		2599	5264	15865	21129	109657	128776	153795	140913	25019	674	24345	3240	3914	22877	2453
		4520	4316	37585	41901	698	222269	237080	3278	14811	615	14196	-530	85	14319	-16871
		5210	473519	1861	475380	308531	395397	785723	505112	390326	49519	340807	-91181	-41662	328188	-39367
		9529	2000	70	2070	168	337	793	1186	456	250	206	-250	0	-28	-18
	इटावा	796438	180483	976921	2224388	2354031	2789080	2540311	435049	56231	378818	156382	212613	315965	99661	
		1061	286815	168482	455297	1950260	2032058	2288350	2108466	256292	15443	240849	17151	32594	225916	-77049
		1811	2432	2161	4593	2302	4110	5353	4547	1243	427	816	-193	234	921	359
		2220	23807	9840	33647	170392	176557	215511	192574	38954	3938	35016	-3657	281	33065	-3153
		5210	483384	0	483384	101434	141306	279866	234724	138560	36423	102137	143081	179504	56063	179504
	औरैया	27086016	4853387	31939403	24068822	25149494	47856228	25987113	22706734	1889911	20816823	5085891	6975802	21511606	6323556	
		1061	34692	264835	299527	668078	806367	846677	713388	40310	4154	36156	-1739	2415	22899	-50639
		1920	27034580	4588552	31623132	23399388	24341308	47005568	25270980	22664260	1885141	20779119	5071718	6956859	21486808	6357667
		5210	16744	0	16744	1356	1819	3983	2745	2164	616	1548	15912	16528	1899	16528
	कानपुर देहात	10449081	14670913	25119994	67095059	76450465	84103635	72043394	7653170	1001864	6651306	900309	1902173	6121963	-1662698	
		1040	2485852	6748195	9234047	40056409	45606979	46756684	41338386	1149705	288875	860830	349664	638539	555043	-1193552
		1050	155497	263779	419276	1881884	1926887	2063265	1979559	136378	22458	113920	-18472	3986	78179	-49619
		1061	350455	1376901	1727356	4144781	5307269	6130725	4436132	823456	48242	775214	-26458	21784	670967	-480733
		1071	67349	1468	68817	30208	45347	89860	68246	44513	10463	34050	-5495	4968	33745	4507
		1079	2648	6518	9166	34868	40992	37368	42836	-3624	224	-3848	1513	1737	-4367	240
		1080	110967	47752	158719	1226610	1290555	1329656	1303973	39101	5308	33793	36379	41687	33197	28374
		1104	1839910	355726	2195636	1664248	1741629	2059443	1889673	317814	271171	46643	48849	320020	83556	377239
		1200	3325	9711	13036	11317	11936	14922	14221	2986	500	2486	-176	324	1743	-2710
		1311	585284	165515	750799	1205955	1250969	1489821	1327631	238852	32805	206047	185755	218560	191310	217163
		1312	211579	137289	348868	1071567	1099984	1186287	1150281	86303	25134	61169	58543	83677	26594	99682
		1511	446404	271990	718394	774497	838048	1018982	896622	180934	57307	123627	14093	71400	126327	103143
		1512	1478	18190	19668	5835	6088	8260	7589	2172	334	1838	-334	0	1740	-153
		1520	401914	220180	622094	588586	698464	1274191	895867	575727	48499	527228	85772	134271	501625	53227

मण्डल	जनपद	उद्योग संकेत (1 अंकित) (एन.आई. सी 2008)	स्थायी पूँजी	भौतिक कार्यशील पूँजी	विनियोजित पूँजी	उपभुक्त सामग्री	कुल आगत	कुल निगत	उत्पादन का मूल्य	सकल आवर्धित मूल्य	मूल्य हास	शुद्ध आवर्धित मूल्य	शुद्ध स्थायी पूँजी विनिर्माण	सकल स्थायी पूँजी विनिर्माण	लाभ	सकल पूँजी निर्माण
0	1	2	3	4	5	6	7	8	9	10	11	12	13	14	15	16
		1701	90581	59263	149844	377423	401918	427251	413231	25333	13923	11410	-4791	9132	5822	-12812
		1702	832	2447	3279	7754	8103	9656	8793	1553	119	1434	-63	56	1367	-451
		1709	39532	14235	53767	54971	56145	56223	58893	78	2190	-2112	-1732	458	-2848	-1074
		2011	144427	335742	480169	563933	1032492	1239320	881074	206828	8712	198116	29127	37839	191652	-196656
		2022	1379369	3472289	4851658	6669240	7537190	9600226	7647080	2063036	85953	1977083	42065	128018	1959039	-394184
		2023	198029	568743	766772	2649358	2783648	3600342	2928802	816694	18379	798315	-2779	15600	802737	-352269
		2029	18995	42131	61126	257476	276200	311986	286779	35786	2328	33458	8263	10591	33419	4514
		2220	1295128	80558	1375686	196663	454559	695566	521815	241007	7209	233798	13486	20695	258511	-24688
		2395	51337	47346	98683	50987	55811	54163	66851	-1648	6993	-8641	-5959	1034	-15310	-2153
		2410	105557	200192	305749	2309479	2433378	2548120	2380383	114742	12946	101796	817	13763	75845	25275
		2420	7815	3637	11452	29060	30898	33532	33721	2634	651	1983	-599	52	2270	33
		2599	38818	70638	109456	43208	244831	499313	81467	254482	2639	251843	-2173	466	247721	-21382
		2610	1315	86	1401	3531	3573	4073	3683	500	147	353	-147	0	361	3447
		2920	889	0	889	828	1289	7939	6724	6650	147	6503	-147	0	7748	0
		2930	1131	94	1225	1489	6879	13184	9818	6305	223	6082	-93	130	4826	404
		3020	162352	94804	257156	262282	286814	401798	343424	114984	10802	104182	21741	32543	101995	18435
		3100	125353	51611	176964	888211	925232	1072869	958245	147637	8186	139451	13242	21428	133756	68260
		3822	29328	3787	33115	26266	33365	44035	40235	10670	3080	7590	845	3925	10381	401
		4520	10877	96	10973	584	1061	1443	1520	382	1028	-646	-1028	0	-574	-96
		5210	84754	0	84754	5551	11932	23132	19840	11200	4889	6311	60601	65490	1786	65490
	कानपुर नगर		28103744	27965058	56068802	112620582	184091602	206352886	131634000	22261284	2638689	19622595	3724638	6363327	18534218	340312
		1030	10146	25259	35405	24779	28961	36114	31372	7153	1154	5999	239	1393	4882	-2689
		1040	1467267	6454507	7921774	28992149	29713270	31930903	29336705	2217633	82327	2135306	225066	307393	1936586	-2076798
		1050	653004	283225	936229	1939895	2039954	2160486	2200194	120532	36763	83769	-32285	4478	156352	-137339
		1061	77251	428994	506245	512443	573541	797323	608174	223782	11123	212659	-10788	335	165895	-77514
		1071	455931	25902	481833	189956	262686	493419	363360	230733	79478	151255	-44496	34982	124885	27748
		1072	10989	2611	13600	370	781	0	10423	-781	575	-1356	-383	192	-2030	229
		1073	45312	8316	53628	59289	66169	86077	81968	19908	5541	14367	8779	14320	13982	13950
		1074	26242	10417	36659	53912	56276	66481	63183	10205	1039	9166	19587	20626	9993	17452
		1079	448416	773753	1222169	5595592	6745512	7579064	6202823	833552	52520	781032	48078	100598	739017	122049
		1080	88667	66074	154741	599233	617209	654074	640801	36865	4013	32852	86638	90651	36132	30432
		1104	81010	1863	82873	38027	84447	154461	85839	70014	11158	58856	31513	42671	62129	42681
		1200	190556	223974	414530	4074517	4181711	5805442	4276990	1623731	27184	1596547	16767	43951	1570547	106523
		1311	290162	22380	312542	196023	284393	437941	302361	153548	31105	122443	53739	84844	132720	100870
		1312	77826	62921	140747	69573	95198	105713	463158	10515	4186	6329	4513	8699	-83903	2762
		1313	30308	173189	203497	140906	333184	498863	262859	166579	4116	161663	2099	6215	156548	-6811
		1391	13839	1842	15681	10298	16130	23959	18612	7829	484	7345	3000	3484	7318	3833
		1392	39118	36504	75622	129869	183791	209023	168283	25232	4659	20573	5957	10616	18525	-3672
		1393	8094	23670	31764	23286	27606	49370	50027	21764	797	20967	3313	4110	21624	-1293
		1394	274758	331996	606754	634595	754797	1167716	899306	412919	27305	385614	-3704	23601	410940	-75706
		1399	10282	30500	40782	93109	101436	115081	105702	13645	1595	12050	-467	1128	10719	-4162
		1410	116834	174721	291555	804303	900100	1059468	982984	159368	8499	150869	16416	24915	138708	49766
		1430	20406	16935	37341	193065	201094	220232	212463	19138	3095	16043	-882	2213	14785	1616
		1511	1395523	3061412	4456935	12900399	13495256	15577497	14014774	2082241	157456	1924785	77277	234733	1784812	-360588
		1512	1538685	1271810	2810495	5559257	6214600	8558600	6916100	2344000	152793	2191207	172110	324903	2133129	34237
		1520	2055100	2305211	4360311	6593670	34226581	34642957	8448356	416376	289338	127038	-12793	276545	126401	316743
		1610	2490	28722	31212	48103	57309	61885	61244	4576	419	4157	-411	8	3360	-1136
		1623	21453	13126	34579	33487	37576	41448	41560	3872	1424	2448	627	2051	1599	622
		1629	764	4461	5225	853	10206	13671	5733	3465	101	3364	242	343	3545	-1288
		1701	4213	3339	7552	19784	24455	28079	26979	3624	521	3103	905	1426	4021	618
		1702	32745	38507	71252	311464	332119	323953	366368	-8166	3807	-11973	10524	14331	-31143	44137
		1811	1696157	247152	1943309	1103889	1414451	2217202	1729758	802751	167476	635275	83903	251379	597117	150425
		1812	7618	1912	9530	13438	14046	19637	16983	5591	1258	4333	2162	3420	3112	1743
		1920	20833	70904	91737	241398	259524	290606	278157	31082	3140	27942	8800	11940	20241	-3049
		2011	54208	63821	118029	258814	290728	356777	305519	66049	6145	59904	1033	7178	58972	-3655
		2012	1946702	209473	2156175	67141	111479	183594	274030	72115	107386	-35271	543670	651056	-35443	656536
		2013	2553	4799	7352	7070	7448	8536	8219	1088	272	816	531	803	947	-733
		2022	72197	87095	159292	356159	393900	469928	427768	76028	7400	68628	2846	10246	68178	4496
		2023	242288	1163458	1405746	14111749	14453825	15472539	14804328	1018714	34043	984671	3661	37704	1036540	-154466

मण्डल	जनपद	उद्योग संकेत (⁴ अंकव्यं (एन.आर्. सी 2008)	स्थायी पूँजी	भौतिक कार्यशील पूँजी	विनियोजित पूँजी	उपभुक्त सामग्री	कुल आगत	कुल निगत	उत्पादन का मूल्य	सकल आवर्धित मूल्य	मूल्य हास	शुद्ध आवर्धित मूल्य	शुद्ध स्थायी पूँजी विनिर्माण	सकल स्थायी पूँजी विनिर्माण	लाभ	सकल पूँजी निर्माण
0	1	2	3	4	5	6	7	8	9	10	11	12	13	14	15	16
		2029	48753	228	48981	24208	30010	136119	37942	106109	3438	102671	4391	7829	105399	8878
		2100	652650	345514	998164	749080	1055918	1642069	1056517	586151	55945	530206	-23136	32809	473365	-57465
		2211	4299	10609	14908	86294	93059	135559	112809	42500	877	41623	1618	2495	44010	870
		2219	648666	133190	781856	1129710	1440469	1716727	1460750	276258	40448	235810	94664	135112	211289	144598
		2220	4252401	1839997	6092398	11315023	12098886	13957986	12736173	1859100	389140	1469960	1171235	1560375	1211146	1120235
		2391	4098	3279	7377	5028	6873	8776	9595	1903	128	1775	2531	2659	1738	1115
		2392	12436	15321	27757	88595	119454	141125	122832	21671	1590	20081	1328	2918	20498	7784
		2395	54528	153376	207904	335383	358967	434747	394420	75780	9962	65818	-401	9561	57127	-30500
		2399	5545	100	5645	2783	3557	5186	4435	1629	583	1046	-566	17	882	-68
		2410	39654	177789	217443	336026	756715	784414	364373	27699	2766	24933	5905	8671	17176	-18453
		2420	36807	81442	118249	265943	303871	388333	317666	84462	6209	78253	-251	3658	78489	-17603
		2431	80633	45431	126064	104211	119250	138872	127731	19622	4240	15382	8043	12283	8619	2481
		2432	1411	5777	7188	15501	17586	20608	19468	3022	589	2433	1016	1605	2836	-3198
		2511	9661	6982	16643	47543	54033	76701	65821	22668	1719	20949	-1719	0	22409	280
		2513	5529	2588	8117	2139	3346	5961	5156	2615	206	2409	982	1188	2518	735
		2520	5607	1367	6974	1819	2824	5258	4258	2434	883	1551	-866	17	1458	-625
		2591	18656	43733	62389	140381	155505	183260	164960	27755	3360	24395	-766	2594	20677	1914
		2592	48316	96445	144761	13341	1071505	1115396	56814	43891	3264	40627	2522	5786	34027	562
		2599	68192	161183	229375	491195	646478	789672	647477	143194	10907	132287	-4269	6638	126814	61729
		2610	2422	62	2484	4182	4596	8258	7109	3662	279	3383	-260	19	3222	8
		2651	675	4038	4713	712	864	2313	2031	1449	97	1352	-97	0	1211	-135
		2710	147239	125847	273086	514867	573525	734982	688999	161457	9105	152352	479	9584	157385	31823
		2720	704	1469	2173	3293	4724	4598	3672	-126	73	-199	-73	0	-275	2814
		2732	990	582	1572	11572	11837	13142	12721	1305	160	1145	-136	24	1145	-137
		2733	7026	11797	18823	85390	88101	92786	92952	4685	1041	3644	-54	987	680	-2303
		2740	3316	6965	10281	11275	12558	15709	14665	3151	312	2839	-275	37	2430	-3520
		2750	8341	54550	62891	91677	148212	162638	107644	14426	1235	13191	-521	714	8696	-12604
		2790	2385	2488	4873	1350	1534	2873	2428	1339	419	920	-126	293	807	-777
		2811	2320	5234	7554	23957	25243	31196	26631	5953	188	5765	67	255	5914	-716
		2812	1199	1731	2930	5152	5844	11433	10436	5589	227	5362	-118	109	6493	-749
		2813	18401	33709	52110	227334	236975	248925	250908	11950	2678	9272	-281	2397	10449	7097
		2814	7690	3630	11320	14790	19246	58531	28675	39285	1326	37959	-891	435	42567	2358
		2815	1487	5476	6963	7112	7388	9709	9204	2321	264	2057	1056	1320	2175	265
		2819	28018	68819	96837	143660	158948	195692	180474	36744	3837	32907	-8365	-4528	23833	-25731
		2821	25571	17646	43217	67359	76416	73824	85297	-2592	1438	-4030	-705	733	-2993	7113
		2822	22159	16226	38385	29544	34879	62685	51375	27806	4589	23217	-1490	3099	22225	-3321
		2825	16981	28707	45688	57987	63466	85273	78196	21807	2806	19001	1267	4073	17172	5678
		2826	2009758	1212530	3222288	4911050	6846563	7994197	6883764	1147634	193824	953810	409500	603324	1090782	631584
		2829	127464	137834	265298	278901	320038	454910	379752	134872	9591	125281	23988	33579	136587	23295
		2930	322991	142550	465541	750681	844565	1111258	932523	266693	37332	229361	43274	80606	249209	63093
		3020	356263	260385	616648	834271	1050167	1720933	1251831	670766	62477	608289	69311	131788	635665	88603
		3040	2781	556	3337	2300	4687	8936	7594	4249	486	3763	-324	162	4245	657
		3091	987066	1031075	2018141	1784268	2207696	2374789	2704880	167093	130509	36584	-87014	43495	-231142	138220
		3092	2750	14042	16792	20184	27479	33294	24383	5815	429	5386	-712	-283	5919	-467
		3100	253133	133373	386506	147832	151150	183872	168551	32722	14333	18389	-953	13380	7717	-25310
		3250	16581	22375	38956	34634	44316	73966	68288	29650	1746	27904	-80	1666	32420	-4891
		3290	74542	448370	522912	515819	714612	989479	792486	274867	6157	268710	9878	16035	245558	-25005
		3312	456	268	724	261	584	4424	3763	3840	129	3711	163	292	3782	260
		3314	4276	27188	31464	682	83604	113066	31708	29462	692	28770	-685	7	31387	-7050
		3520	1585854	44331	1630185	204809	1535663	2130159	424469	594496	109958	484538	459852	569810	513962	554417
		3830	1015	892	1907	2323	2631	3185	2709	554	44	510	-43	1	584	184
		4520	1591748	2783676	4375424	360212	27849121	29421871	2453071	1572750	114943	1457807	14884	129827	1407443	-1329205
		4540	414211	433206	847417	86942	3584660	3733091	528860	148431	15876	132555	66076	81952	164154	-2208
		5210	516500	2373	518873	212606	379178	544382	485822	165204	40540	124664	140191	180731	54776	183847
		7420	751	24	775	2726	3049	4878	3975	1829	132	1697	-132	0	1622	16
		8292	1550	0	1550	248	334	2462	2134	2128	0	2128	0	0	1507	0
		9522	132	61	193	2000	2770	4562	4316	1792	22	1770	-17	5	1924	90
		9601	9209	1867	11076	10553	14324	25717	23044	11393	1446	9947	257	1703	10762	1181
औसत			6275345	7081376	13356721	21660240	26247814	31436730	26045908	5188916	411666	4777250	2852203	3263869	5191493	2142079

मण्डल	जनपद	उद्योग संकेत (4 अंकिय) (एन.आई. सी 2008)	स्थायी पूँजी	भौतिक कार्यशील पूँजी	विनियोजित पूँजी	उपभुक्त सामग्री	कुल आगत	कुल निगत	उत्पादन का मूल्य	सकल आवर्धित मूल्य	मूल्य हास	शुद्ध आवर्धित मूल्य	शुद्ध स्थायी पूँजी विनिर्माण	सकल स्थायी पूँजी विनिर्माण	लाभ	सकल पूँजी विनिर्माण	
0	1	2	3	4	5	6	7	8	9	10	11	12	13	14	15	16	
जालौन			620007	539522	1159529	2942308	3402861	3940915	3312302	538054	38545	499509	39546	78091	469329	18369	
		1040	420	2315	2735	32337	87086	89257	36753	2171	67	2104	-67	0	2070	1869	
		1061	30239	50508	80747	658550	904382	939729	699612	35347	6316	29031	521	6837	13787	-5532	
		1104	314	0	314	152	158	394	341	236	5	231	-5	0	240	0	
		1313	17907	8178	26085	90550	95362	114786	108707	19424	2477	16947	1193	3670	18246	1867	
		1701	140	192	332	395	415	721	719	306	22	284	-22	0	292	-32	
		2023	477575	342241	819816	1439312	1552293	2005305	1674924	453012	15495	437517	39565	55060	454839	23854	
		2100	11823	2323	14146	7235	11514	19097	16216	7583	1088	6495	-675	413	5880	-230	
		2220	11877	11275	23152	45292	46629	53259	50631	6630	1614	5016	-293	1321	2298	-4622	
		2393	3790	2150	5940	2681	3618	4867	4673	1249	207	1042	-80	127	1247	444	
		2410	64606	120340	189496	665645	699942	706771	714268	6829	11049	-4220	-386	10663	-34907	751	
		8292	1316	0	1316	159	1462	6729	5458	5267	205	5062	-205	0	5337	0	
	झोंसी			5471662	6504551	11976213	18656403	22756333	27378393	22628769	4622060	357415	4264645	2822169	3179584	4706786	2139833
			1010	10	6154	6164	12199	12729	15497	14751	2768	1	2767	-1	0	2816	1180
			1061	1063	7643	8706	5701	5945	7668	7413	1723	191	1532	-191	0	469	1125
		1200	1642	4832	6474	6472	11202	14031	12758	2829	71	2758	1161	1232	2769	-229	
		1520	1195	10973	12168	3745	3945	4762	4273	817	177	640	-177	0	730	-1597	
		1702	4487	2174	6661	8920	9576	13187	11866	3611	449	3162	3037	3486	4377	3108	
		1811	44996	440	45436	27413	30553	72405	61164	41852	4563	37289	37663	42226	41612	42101	
		1920	196614	48299	244913	2526392	2550892	2003648	2573508	-547244	15052	-562296	-7153	7899	-554972	-11024	
		2012	42946	323875	366821	441081	494638	525003	537180	30365	4920	25445	4863	9783	-2514	-58448	
		2023	90263	115069	205332	676311	691871	790462	714542	98591	9742	88849	-3407	6335	90140	-8154	
		2100	35453	272697	308150	656836	986469	1151704	896062	165235	7703	157532	2313	10016	180642	27633	
		2211	587	0	587	0	0	0	0	0	80	-80	-80	0	-80	0	
		2220	24342	5159	29501	137344	143316	160364	153274	17048	4540	12508	-466	4074	8069	8316	
		2394	2815153	625541	3440694	3987617	4281484	4620140	4450400	338656	31452	307204	2579358	2610810	317763	2567520	
		2395	172048	99133	271181	315284	396538	515105	461558	118567	18489	100078	5039	23528	85904	46875	
		2396	175143	29452	204595	194914	249165	367109	318122	117944	33533	84411	37178	70711	29614	65177	
		2399	2724	4405	7129	20885	36433	44910	25531	8477	277	8200	489	766	9226	-202	
		2410	25802	40215	66017	334355	343703	350554	348296	6851	2950	3901	-198	2752	2082	-5489	
		2431	17188	63483	80671	233092	239640	257260	255206	17620	1514	16106	-1340	174	18878	-17676	
		2511	5884	1605	7489	11095	20144	24690	21461	4546	361	4185	1439	1800	4715	333	
		2599	868	951	1819	2503	2569	3111	3053	542	124	418	-22	102	318	-307	
		2710	1677518	4523840	6201358	8943353	9753628	13773441	11495886	4019813	207908	3811905	148098	356006	4323001	-467241	
		3520	7287	389	7676	12535	14777	18346	16606	3569	1712	1857	1664	3376	1679	3308	
		4540	87595	309793	397388	5614	2345163	2451722	93961	106559	8447	98112	17446	25893	74118	-52751	
		5210	1799	0	1799	2980	5190	8315	7150	3125	332	2793	-183	149	3445	149	
	5813	39055	8429	47484	89762	126763	184959	144748	58196	2827	55369	-4361	-1534	61985	-2074		
ललितपुर			183676	37303	220979	61529	88620	117422	104837	28802	15706	13096	-9512	6194	15378	-16123	
		2029	152116	8820	160936	40484	59998	80157	69651	20159	15110	5049	-15073	37	6479	-4827	
		2100	2791	386	3177	762	936	1926	1541	990	68	922	38	106	1374	5	
		2391	28769	28097	56866	20283	27686	35339	33645	7653	528	7125	5523	6051	7525	-11301	
चित्रकूटधाम			1206907	836709	2043616	6988502	8028969	8849430	7913031	820461	86120	734341	27949	114069	635141	72435	
हमीरपुर			976333	486221	1462554	5121077	5992105	6705969	5869304	713864	69799	644065	36068	105867	625848	81606	
		2023	808848	212842	1021690	2975013	3530294	4166511	3612286	636217	37949	598268	34273	72222	626469	46699	
		2396	42621	2353	44974	290092	291616	309830	296163	18214	8480	9734	-8473	7	9041	-976	
		2399	3301	10816	14117	27633	28979	38339	36035	9360	250	9110	645	895	8371	-8724	
		2410	99015	260210	359225	1825689	2135021	2175949	1912898	40928	21682	19246	-2511	19171	-27302	31035	
	8292	22548	0	22548	2650	6195	15340	11922	9145	1438	7707	12134	13572	9269	13572		
महोबा			25418	14595	40013	60812	75981	119056	122309	43075	3665	39410	-3665	0	10155	-7762	
		2396	25418	14595	40013	60812	75981	119056	122309	43075	3665	39410	-3665	0	10155	-7762	
बोंदा एवं चित्रकूट			205156	335893	541049	1806613	1960883	2024405	1921418	63522	12656	50866	-4454	8202	-862	-1409	
		1104	1388	0	1388	689	767	1224	935	457	69	388	824	893	409	893	
		2391	977	835	1812	603	760	1000	922	240	49	191	-400	0	230	79	
		2395	4001	2188	6189	7417	7664	10707	9695	3043	580	2463	1331	1911	1572	1008	

मण्डल	जनपद	उद्योग संकेत (१ अंकीय) (एन.आई. सी 2008)	स्थायी पूंजी	भौतिक कार्यशील पूंजी	विनियोजित पूंजी	उपभूक्त सामग्री	कुल आगत	कुल निर्गत	उत्पादन का मूल्य	सकल आवर्धित मूल्य	मूल्य हास	शुद्ध आवर्धित मूल्य	शुद्ध स्थायी पूंजी विनिर्माण	सकल स्थायी पूंजी विनिर्माण	लाभ	सकल पूंजी निर्माण
0	1	2	3	4	5	6	7	8	9	10	11	12	13	14	15	16
		4520	6935	17943	24878	3031	121772	135780	12877	14008	347	13661	3403	3750	9827	4898
		2011	11526	6745	18271	13342	32151	40946	23028	8795	2850	5945	-1202	1648	5601	481
		2410	180329	308182	488511	1781531	1797769	1834748	1873961	36979	8761	28218	-8761	0	-18501	-8768
इलाहाबाद		28567529	18050069	46617598	76415745	84856087	104549608	89358311	19693521	2570226	17123295	-999336	1570890	13011059	-1489327	
	फतेहपुर	13310897	10995598	24306495	27217068	29819540	33874574	30862099	4055034	776279	3278755	-405964	370315	1067961	-2038169	
		1040	6859	3969	10828	1352	1533	1658	2369	125	1170	-1045	739	1909	-1386	2622
		1050	53503	92273	145776	726638	727960	747242	740564	19282	2002	17280	26163	28165	6548	43354
		1061	136166	369621	505787	1008969	1078800	1266511	1070002	187711	8944	178767	48013	56957	164966	133237
		1071	8848	2623	11471	67466	70771	76499	75286	5728	1293	4435	2036	3329	6051	3090
		1200	30002	24466	54468	66362	69507	78792	71015	9285	2864	6421	2617	5481	6233	16996
		1312	11307349	7478485	18785834	10658950	10846182	13296300	12952940	2450118	616624	1833494	-616624	0	338785	-3183364
		1313	472894	1527988	2000882	6384916	6487580	6561696	7032392	74116	29477	44639	-29477	0	-434096	804481
		1410	82635	2273	84908	11394	50168	73941	32803	23773	5043	18730	5189	10232	17431	10143
		1621	0	0	0	48301	56401	62318	68061	5917	2572	3345	-33557	-30985	-483	-21298
		1702	440	189	629	11890	12211	13469	13223	1258	48	1210	-48	0	1402	422
		2011	21858	21049	42907	228812	244981	270400	240837	25419	2593	22826	2468	5061	24333	-3780
		2012	72782	222593	295375	415557	427551	510472	446308	82921	4794	78127	11697	16491	73366	-72155
		2022	20773	12980	33753	171348	193687	217440	192876	23753	3571	20182	-4017	-446	12713	8243
		2029	5034	27722	32756	43558	46034	48270	48181	2236	497	1739	-497	0	940	-3479
		2220	17991	44783	62774	189580	197733	210896	202633	13163	2792	10371	445	3237	8331	-10191
		2391	624	0	624	0	0	0	0	0	0	0	0	0	0	0
		2392	8017	9329	17346	13157	17892	30498	25546	12606	336	12270	-336	0	12350	-3520
		2410	495145	544864	1040009	3797474	4509948	5418215	4030481	908267	46543	861724	180073	226616	753315	134326
		2420	42870	10904	53774	114366	117738	116496	123514	-1242	5868	-7110	-4388	1480	-11167	-456
		2431	198506	265170	463676	1396762	1981505	2077880	1470477	96375	16335	80040	27920	44255	40486	80314
		2599	158282	172864	331146	1735947	2323616	2380484	1836308	56868	11769	45099	3688	15457	24809	13711
		2821	81	951	1032	2333	2373	3051	2758	678	14	664	-14	0	687	-392
		2920	133128	111367	244495	34470	87307	117488	64903	30181	6786	23395	-6781	5	8092	27402
		3290	1186	14129	15315	63984	70051	74215	73292	4164	209	3955	-136	73	4347	-110
		4520	1692	35006	36698	8872	180745	186030	15170	5285	294	4991	-129	165	1956	-598
		5210	34232	0	34232	14610	17266	34313	30160	17047	3841	13206	-21008	-17167	7952	-17167
	प्रतापगढ़	41449	8240	49689	27792	46071	65721	54435	19650	3791	15859	-3014	777	11513	-3838	
		1200	293	271	564	166	255	372	381	117	35	82	-35	0	120	11
		1520	600	1175	1775	2842	3256	4038	3946	782	64	718	-64	0	728	-201
		2392	147	578	725	2439	2733	4102	3760	1369	19	1350	-19	0	1489	48
		2710	634	1217	1851	9489	10687	14832	14190	4145	155	3990	-155	0	3247	146
		4520	6822	4999	11821	177	6068	7572	1930	1504	94	1410	-94	0	1081	-4619
		5210	32953	0	32953	12679	23072	34805	30228	11733	3424	8309	-2647	777	4848	777
	कौशाम्बी	54827	86494	141321	272671	302541	459819	433005	157278	7089	150189	-7245	-156	164516	23988	
		1050	15238	13784	29022	166224	180702	223489	242705	42787	1600	41187	-1573	27	56799	34313
		1061	3169	25724	28893	21358	32947	34126	32078	1179	532	647	-715	-183	1019	6496
		2392	11633	46970	58603	80397	82796	190399	159331	107603	1947	105656	-1947	0	103768	-16812
		5210	24787	16	24803	4692	6096	11805	7891	5709	3010	2699	-3010	0	2930	-9
	इलाहाबाद	15160356	6959737	22120093	48898214	54687935	70149494	58008772	15461559	1783067	13678492	-583113	1199954	11767069	528692	
		1030	17402	59923	77325	213526	284954	250119	268763	-34835	1137	-35972	-8	1129	-21269	67638
		1050	303188	290258	593446	567563	596212	651676	657238	55464	20787	34677	79898	100685	12018	166493
		1061	147261	267270	414531	682977	745200	924729	179524	175929	19835	159694	-16808	3027	127395	-28659
		1071	101043	42522	143565	290328	336561	397093	361414	60532	13109	47423	10945	24054	53979	1675
		1073	1386	4651	6037	3619	24324	25549	5424	1225	239	986	-170	69	902	-422
		1080	32687	105710	138397	39275	41626	602775	50336	561149	4178	556971	-3150	1028	554575	81
		1200	64892	322009	386901	916131	1156412	2006640	1283313	850228	7582	842646	4463	12045	858399	-22179
		1311	1521143	530409	2051552	4763115	4857403	6411100	5071568	1553697	204457	1349240	-224331	-19874	1384278	252153
		1462	158167	36905	195072	136381	142671	180512	162815	37841	7282	30559	7145	14427	26317	10241
		1623	475	87	562	6962	7666	9204	8951	1538	83	1455	-83	0	1601	463
		1702	28557	24697	53254	129327	138629	154538	148859	15909	3078	12831	-1014	2064	12856	-3831
		1811	140589	48403	188992	288132	355030	723016	428884	367986	20185	347801	15133	35318	368124	16027
		1920	192986	8221	201207	268622	285071	326497	296995	41426	27415	14011	150613	178028	15131	179075

मण्डल	जनपद	उद्योग संकेत (4 अंकीय) (एन.आई.सी 2008)	स्थायी पूँजी	भौतिक कार्यशील पूँजी	विनियोजित पूँजी	उपभुक्त सामग्री	कुल आगत	कुल निर्गत	उत्पादन का मूल्य	सकल आवर्धित मूल्य	मूल्य हास	शुद्ध आवर्धित मूल्य	शुद्ध स्थायी पूँजी विनिर्माण	सकल स्थायी पूँजी विनिर्माण	लाभ	सकल पूँजी निर्माण
0	1	2	3	4	5	6	7	8	9	10	11	12	13	14	15	16
		2011	10146	2852	12998	10176	22680	28078	25203	5398	1591	3807	417	2008	3741	1513
		2012	7678710	1311932	8990642	29681323	30637076	36757939	33224550	6120863	1010846	5110017	-593588	417258	4221593	357025
		2023	11644	26288	37932	87004	95760	97796	101750	2036	1775	261	-1422	353	-15	647
		2100	83972	272748	356720	738400	837236	1329001	927148	491765	13121	478644	767	13888	477691	-15153
		2220	12163	49129	61292	97238	105171	115727	108808	10556	1281	9275	2112	3393	5675	619
		2310	168719	98356	267075	312376	338296	391540	363771	53244	15643	37601	11487	27130	46025	8214
		2392	31473	44414	75887	152556	162214	329977	239327	167763	3378	164385	-3378	0	167058	-4214
		2394	634689	390054	1024743	2178921	2424330	2912295	2524992	487965	33927	454038	-30073	3854	458757	-210567
		2395	8130	5960	14090	22183	23885	42562	32061	18677	501	18176	-432	69	18586	169
		2410	37624	126010	163634	51661	53089	1309217	67863	1256128	5435	1250693	13600	19035	1251280	4325
		2511	29444	83569	113013	62458	76862	85944	612166	90821	2113	6969	-3222	-1109	-477546	6725
		2512	6078	7444	13522	37571	47016	56668	53310	9652	842	8810	999	1841	7978	-2358
		2592	2761	13984	16745	7502	15991	21339	20163	5348	248	5100	-127	121	5839	-6825
		2593	1071	2565	3636	1267	1396	1942	1807	546	186	360	-182	4	388	-211
		2599	607	78683	79290	47386	52248	54495	99920	2247	63	2184	-63	0	17569	-18965
		2630	800	1122	1922	484	782	3048	3945	2266	199	2067	-199	0	2622	21
		2640	608	4990	5598	3625	4772	6076	5906	1304	86	1218	-83	3	1363	318
		2710	1518396	1295000	2813396	4231104	4687663	6781594	4977889	2093931	173041	1920890	88496	261537	2064069	19612
		2720	2524	511	3035	3713	3841	4695	4108	854	261	593	-226	35	593	-476
		2731	114410	22683	137093	92	3002	10466	1020113	7464	39527	-32063	-37486	2041	-902704	2221
		2732	45805	191126	236931	1710966	1739625	1853640	1851904	114015	6128	107887	8626	14754	12578	-19797
		2740	73	3833	3906	6150	10118	12219	11944	2101	19	2082	2	21	2503	-375
		2813	634619	842332	1476951	898737	1029517	1446073	1553410	416556	43914	372642	-7787	36127	621836	-250668
		2819	1504	4275	5779	1325	1985	1228	3367	-757	180	-937	-225	-45	190	-1262
		2821	4555	22583	27138	83711	87456	95296	93628	7840	675	7165	182	857	5831	-2456
		3020	16180	26293	42473	48353	51928	68375	65102	16447	2502	13945	-1098	1404	10878	-5676
		3100	2936	3890	6826	11210	11806	14569	13217	2763	338	2425	-146	192	2099	-1086
		3510	598523	700	599223	721	5542	86625	7188	81083	66121	14962	-65196	925	15754	925
		4520	699402	283524	982926	42348	3103504	3437783	394990	334279	23135	311144	19086	42221	303762	28500
		4540	496	1775	2271	286	6855	7946	2712	1091	98	993	-61	37	1372	-772
		5210	92334	0	92334	61215	74253	121098	102330	46845	6495	40350	-6495	0	24912	0
		9601	184	47	231	194	277	795	566	518	31	487	-31	0	486	-36
फैजाबाद			20816021	14770216	35586237	59623352	78628150	87964890	68171328	9336740	1560642	7776098	793788	2354430	6342542	711280
	बाराबंकी		8479703	3965528	12445231	17605381	20839156	22104238	19770398	1265082	483829	781253	790736	1274565	600877	797200
		1010	508892	214596	723488	4700983	4859819	4979498	4960351	119679	25675	94004	18493	44168	53176	154225
		1030	26026	12927	38953	19733	22552	32229	30189	9677	3943	5734	-2950	993	2144	1193
		1040	40329	160337	200666	1004875	1065266	1122273	1037023	57007	4615	52392	7943	12558	44539	-1414
		1050	85079	18218	103297	321902	327735	350105	337065	22370	5122	17248	24005	29127	17546	29198
		1061	18557	16394	34951	104740	207968	217210	120295	9242	2473	6769	7301	9774	2975	51864
		1071	14234	15518	29752	155253	159235	174737	170295	15502	3138	12364	-4885	-1747	8756	685
		1072	680237	1079488	1759725	1249473	1492050	1426026	1578564	-66024	42575	-108599	-32876	9699	-129708	-46394
		1073	1067	1074	2141	5089	5262	6106	5913	844	120	724	-17	103	850	779
		1080	148834	316916	465750	1798813	1952155	2092102	2024048	139947	13012	126935	-4644	8368	119291	-184595
		1104	1188783	185545	1374328	762119	1194858	1407212	1021678	212354	97086	115268	573824	670910	92258	673378
		1311	71478	150467	221945	366926	388606	487790	482265	99184	7481	91703	-5717	1764	109060	-29215
		1313	9747	9891	19638	280800	290407	291171	297262	764	1277	-513	1040	2317	-780	-1649
		1520	28266	7752	36018	62092	64355	82831	73129	18476	3798	14678	-1221	2577	14158	1225
		1621	10254	5410	15664	4052	4322	6392	5897	2070	550	1520	-696	-146	1176	233
		2011	10262	9019	19281	36889	41284	52055	47890	10771	1668	9103	1607	3275	8014	-456
		2012	645	10	655	0	0	0	0	0	45	-45	-45	0	-45	-10
		2021	8599	14693	23292	112238	113812	116861	116056	3049	763	2286	1846	2609	2205	279
		2029	3812276	299756	4112032	25	6400	12002	4227	5602	102063	-96461	-43014	59049	-96341	59793
		2030	770542	642827	1413369	3510459	3717460	3982537	3818910	265077	82001	183076	-57273	24728	205984	-194035
		2100	29695	94158	123853	1213507	1255620	1271647	1241631	16027	3039	12988	16793	19832	4523	16382
		2219	526	0	526	0	15	0	99	-15	95	-110	-95	0	-26	0
		2220	32121	1364	33485	10869	15487	34739	31742	19252	2732	16520	-2732	0	16982	-242
		2391	2954	2894	5848	773	852	1898	1674	1046	205	841	-153	52	466	219
		2395	276387	102213	378600	250937	279469	331817	312482	52348	32481	19867	-12796	19685	477	24284

मण्डल	जनपद	उद्योग संकेत (4 अंकीय) (एन.आर्. सी 2008)	स्थायी पूंजी	भौतिक कार्यशील पूंजी	विनियोजित पूंजी	उपभुक्त सामग्री	कुल आगत	कुल निगत	उत्पादन का मूल्य	सकल आवर्धित मूल्य	मूल्य हास	शुद्ध आवर्धित मूल्य	शुद्ध स्थायी पूंजी विनिर्माण	सकल स्थायी पूंजी विनिर्माण	लाभ	सकल पूंजी निर्माण	
0	1	2	3	4	5	6	7	8	9	10	11	12	13	14	15	16	
			2410	1436	79732	81168	30743	31303	33849	33409	2546	211	2335	-211	0	1283	-9657
			2599	237401	170235	407636	77944	1108902	1199998	157759	91096	7533	83563	162345	169878	59684	98386
			2710	2532	246	2778	10325	10736	13925	12655	3189	331	2858	-512	-181	3027	-17
			2733	6802	4097	10899	15593	17025	21732	19951	4707	398	4309	-292	106	3597	-710
			2790	3385	18129	21514	55630	57364	61049	59471	3685	363	3322	-498	-135	3656	-1632
			2821	146582	211690	358272	869014	898825	1024887	994526	126062	13360	112702	18386	31746	80148	-23279
			2930	17991	38685	56676	460881	525815	523491	533301	-2324	1592	-3916	-928	664	-5295	38695
			3320	9197	10791	19988	39801	46834	54434	51012	7600	517	7083	-294	223	5026	291
			4520	24258	70456	94714	16594	588597	610671	58038	22074	2156	19918	2929	5085	14857	-8088
			5210	254329	0	254329	56309	88766	80964	131591	-7802	21411	-29213	126073	147484	-42786	147484
	फैजाबाद		3778555	5637711	9416266	10141239	13964753	15713877	11746050	1749124	341468	1407656	52539	394007	1095583	-595554	
			1030	9996	6723	16719	12521	13199	15093	13758	1894	855	1039	-80	775	1098	-1796
			1040	70494	162936	233430	668614	721837	803074	701496	81237	5264	75973	-230	5034	68889	22466
			1050	18132	10791	28923	88207	178206	205700	120332	27494	2754	24740	136	2890	24402	11058
			1061	36451	129199	165650	369210	1152042	1260630	424331	108588	4491	104097	7131	11622	91317	43872
			1071	7601	1962	9563	15322	17033	22405	19880	5372	978	4394	2898	3876	4747	4063
			1072	1463300	4036207	5499507	5108340	5262608	5902192	5564889	639584	120160	519424	-93686	26474	392073	-892401
			1079	2808	5173	7981	18381	25831	27994	22563	2163	374	1789	-187	187	1573	-1618
			1080	17841	19823	37664	744840	763756	800055	787070	36299	2676	33623	-2231	445	30108	-4097
			1101	62758	63328	126086	148390	164938	206907	170508	41969	3857	38112	-4156	-299	37692	-18650
			1104	958890	408040	1366930	1442240	2123316	2400042	1822503	276726	112546	164180	163061	275607	135350	271797
			1200	2417	9943	12360	3108	12154	16598	9525	4444	239	4205	-106	133	4318	-1084
			1394	405	651	1056	3371	3498	4205	3752	707	55	652	-55	0	742	504
			1410	2305	483	2788	11783	12905	14461	13874	1556	119	1437	-119	0	1432	-11
			1621	13750	8197	21947	13338	15017	25521	19426	10504	2140	8364	356	2496	7151	-3757
			1701	769166	206087	975253	368712	429423	592579	566020	163156	47454	115702	-13936	33518	22115	41101
			1702	131478	181945	313423	424208	464060	569096	516941	105036	14490	90546	-11321	3169	83253	-55274
			1811	520	95	615	328	508	1143	877	635	90	545	-90	0	568	1
			2012	616	484	1100	1303	1339	2004	2054	665	52	613	-52	0	142	666
			2023	25476	49539	75015	202899	213629	287200	243617	73571	3532	70039	4011	7543	63313	4097
			2100	149	1607	1756	0	0	0	0	0	10	-10	-10	0	-10	0
			2395	19091	25206	44297	46577	59137	72607	57916	13470	2490	10980	2798	5288	7072	10011
			2410	10458	7189	17647	13003	13291	16775	14679	3484	1404	2080	1750	3154	1375	-1211
			2599	236	362	598	678	699	1000	831	301	39	262	29	68	230	97
			2710	38419	42640	81059	272806	328892	388179	370386	59287	2799	56488	-1120	1679	36712	20861
			2720	5759	10284	16043	22442	22977	27627	25451	4650	819	3831	43	862	3134	-1415
			2732	17933	6521	24454	13735	14671	17511	18932	2840	1127	1713	-43	1084	-1412	-3803
			2815	15900	41903	57803	28802	34150	42942	40668	8792	2327	6465	-1974	353	5790	-8573
			3211	6965	22681	29646	35357	244789	245163	45612	374	1128	-754	-383	745	182	-21936
			3290	2479	0	2479	5088	5210	6356	5747	1146	393	753	-393	0	456	0
			4510	29823	87396	117219	829	912866	939227	28831	26361	3295	23066	-603	2692	24030	1065
			4520	15788	90316	106104	49185	741697	780881	99115	39184	1393	37791	1055	2448	42455	-13751
			5210	21151	0	21151	7622	11075	18710	14466	7635	2118	5517	46	2164	5286	2164
	अम्बेडकर नगर		2396045	1941627	4337672	5325827	5569142	6627550	5902968	1058408	151987	906421	-104116	47871	868700	233705	
			1061	25339	67150	92489	303633	335939	398366	339709	62427	2707	59720	5192	7899	56225	-8606
			1072	921666	1618627	2540293	2609183	2661080	2824148	2775957	163068	59203	103865	-54661	4542	70766	181126
			1311	154638	22057	176695	369265	386084	473042	440456	86958	22570	64388	390	22960	63389	48650
			1313	382957	1488	384445	2585	9798	12560	14783	2762	271	2491	-239	32	1052	-80
			1629	12	714	726	385	939	1211	1245	272	2	270	0	2	570	-62
			2392	789	1840	2629	2622	3181	7223	6648	4042	106	3936	-106	0	4650	-360
			2394	873453	190640	1064093	1911331	2026108	2750381	2161486	724273	63337	660936	-56130	7207	658090	9185
			2395	2254	3023	5277	5994	6663	8704	7724	2041	378	1663	-179	199	2014	-1614
			2431	123	1816	1939	1667	1757	2234	2031	477	12	465	-12	0	556	196
			2710	3167	1774	4941	31635	34729	41747	39825	7018	483	6535	636	1119	7042	1790
			2815	71	776	847	828	860	1003	930	143	11	132	-11	0	132	6
			2821	3226	12397	15623	18201	19749	23196	21238	3447	545	2902	-426	119	2619	-1128
			2826	2149	19325	21474	53569	56466	63355	62394	6889	333	6556	-284	49	7521	859
			4520	11727	0	11727	515	6202	8790	2933	2588	290	2298	-290	0	2913	0

मण्डल	जनपद	उद्योग संकेत (4 अंकीय) (एन.आई. सी 2008)	स्थायी पूंजी	भौतिक कार्यशील पूंजी	विनियोजित पूंजी	उपभूक्त सामग्री	कुल आगत	कुल निगत	उत्पादन का मूल्य	सकल आवर्धित मूल्य	मूल्य हास	शुद्ध आवर्धित मूल्य	शुद्ध स्थायी पूंजी विनिर्माण	सकल स्थायी पूंजी विनिर्माण	लाभ	सकल पूंजी निर्माण
0	1	2	3	4	5	6	7	8	9	10	11	12	13	14	15	16
		5210	14474	0	14474	14414	19587	11590	25609	-7997	1739	-9736	2004	3743	-8839	3743
	सुल्तानपुर एवं अमेठी		6161718	3225350	9387068	26550905	38255099	43519225	30751912	5264126	583358	4680768	54629	637987	3777382	275929
		1050	3385	1154	4539	3066	149636	165473	30816	15837	321	15516	-318	3	23609	36
		1061	47000	582939	629939	865278	1450556	1565414	935790	114858	3500	111358	5204	8704	95121	-187425
		1071	22321	10193	32514	32130	43443	57419	49572	13976	2697	11279	-2644	53	9953	1218
		1072	10382	239849	250231	370061	376778	307305	566406	-69473	647	-70120	-524	123	-162129	-16329
		1079	35697	20156	55853	498331	531714	558101	540599	26387	4706	21681	19635	24341	22648	41080
		1200	963	25060	26023	7395	13868	15357	15025	1489	96	1393	-84	12	1029	-9560
		1511	8463	0	8463	906	1297	4574	3415	3277	447	2830	20	467	3388	467
		1621	10503	7991	18494	21115	22374	28434	25910	6060	1088	4972	-5179	-4091	5232	-2459
		1623	1826	3396	5222	310	25462	32614	10463	7152	431	6721	-55	376	4215	-1653
		1702	4936	3002	7938	11868	14476	19510	16928	5034	872	4162	-49	823	3808	1487
		1709	206	2877	3083	6100	8109	8878	9073	769	36	733	-36	0	676	-1823
		2012	2529766	749838	3279604	16318097	26404646	28837692	18435041	2433046	197664	2235382	243732	441396	1283650	306670
		2220	67750	84562	152312	790144	818659	879545	863277	60886	8886	52000	1895	10781	34724	29871
		2392	5102	10062	15164	46727	49261	125886	116488	76625	900	75725	-900	0	75213	-520
		2393	103789	413491	517280	792733	893665	1661404	1383560	767739	26415	741324	-12068	14347	873964	-71380
		2394	2311459	371124	2682583	5244933	5660255	6650956	5755118	990701	148343	842358	-69921	78422	885067	181374
		2395	1517	2347	3864	5923	6335	8634	7455	2299	257	2042	491	748	2078	-2
		2410	2804	197	3001	3499	3693	5401	4752	1708	132	1576	-132	0	1401	-31
		2511	1376	2150	3526	24733	26346	30308	29054	3962	278	3684	3	281	3393	1638
		2591	722850	438634	1161484	777255	784431	1351969	855763	567538	157941	409597	-134768	23173	419971	10513
		2593	1307	7242	8549	15237	16558	19866	18772	3308	212	3096	121	333	3268	-938
		2599	9663	19182	28845	27423	30732	37634	35119	6902	775	6127	-57	718	6036	-58
		2920	23706	0	23706	3245	13301	24253	18122	10952	3240	7712	-2923	317	7279	317
		2930	214661	229904	444565	682764	906536	1112175	1017966	205639	20995	184644	15402	36397	170847	-6827
		5210	20286	0	20286	1632	2968	10423	7448	7455	2479	4976	-2216	263	2941	263
देवीपाटन मण्डल			23016196	17399351	40415547	31010443	34843694	39152548	35950538	4308854	1472481	2836373	5045768	6518249	1731994	5927371
	बहराइच एवं श्रावस्ती		1104998	2378706	3483704	7559732	9476452	9870596	8846839	394144	121449	272695	14887	136336	-159151	471595
		1040	102825	324061	426886	2344498	2751440	2863439	2764213	111999	12481	99518	5524	18005	87184	-31145
		1061	241659	413880	655539	1504935	2886141	3070021	1624471	183880	33805	150075	36863	70668	114218	213778
		1072	716478	1589410	2305888	3003790	3100911	3158826	3702736	57915	67851	-9936	-23531	44320	-386978	290547
		1621	1257	2691	3948	4243	4547	5795	5148	1248	190	1058	-190	0	1057	-177
		2021	2573	2530	5103	1487	1885	3159	2608	1274	325	949	93	418	699	-1240
		2410	11141	45318	56459	688900	711144	724766	714681	13622	3110	10512	-897	2213	12990	-2148
		4520	546	816	1362	680	4468	6441	3737	1973	0	1973	0	0	2066	1268
		5210	28519	0	28519	11199	15916	38149	29245	22233	3687	18546	-2975	712	9613	712
	बलरामपुर		10714526	6897724	17612250	10697527	11916531	13583236	13159630	1666705	703161	963544	467717	1170878	385022	1373208
		1061	9794	86193	95987	943412	969630	1041315	981542	71685	671	71014	574	1245	63584	-41173
		1072	4788755	6413202	11201957	7725770	8352246	8721332	9485043	369086	382351	-13265	-261686	120665	-600002	500408
		1101	468635	145359	613994	358928	387403	920911	404226	533508	37640	495868	-25447	12193	502791	31875
		1621	2412	7517	9929	3862	4117	6419	5655	2302	402	1900	-402	0	1278	-2987
		2392	1469	0	1469	0	0	0	0	0	76	-76	-76	0	-76	0
		3510	5443461	245453	5688914	1665555	2203135	2893259	2283164	690124	282021	408103	754754	1036775	417447	885085
	गोण्डा		11196672	8122921	19319593	12753184	13450711	15698716	13944069	2248005	647871	1600134	4563164	5211035	1506123	4082568
		1050	11185	2298	13483	127402	137514	144466	126500	6952	920	6032	1968	2888	6032	5970
		1061	12486	147847	160333	493309	510858	630590	509783	119732	1981	117751	1502	3483	109632	-67973
		1071	1909	0	1909	4241	4398	6309	5785	1911	293	1618	358	651	1620	651
		1072	6239758	7818121	14057879	9507768	9840779	11035139	10276165	1194360	395340	799020	-259335	136005	718473	-812944
		1702	591	358	949	77	282	524	474	242	6	236	-6	0	236	-270
		2012	93	1472	1565	26748	27242	31028	28629	3786	16	3770	-16	0	3557	438
		2395	291	2298	2589	1764	1892	3140	2864	1248	32	1216	-32	0	797	-286
		3510	4843866	134643	4978509	1979180	2273513	3224321	2339294	950808	243183	707625	4818249	5061432	701425	4956034
		3520	21534	1780	23314	606381	613564	569000	617243	-44564	1837	-46401	-895	942	-46258	1401
		4520	42179	9263	51442	3350	26824	36887	12659	10063	2673	7390	1411	4084	8418	226
		4540	7157	4841	11998	594	10247	12808	3714	2561	567	1994	983	1550	2520	-679

मण्डल	जनपद	उद्योग संकेत (१) अंकित (एन.आई.सी 2008)	स्थायी पूंजी	भौतिक कार्यशील पूंजी	विनियोजित पूंजी	उपभुक्त सामग्री	कुल आगत	कुल निर्गत	उत्पादन का मूल्य	सकल आवर्धित मूल्य	मूल्य हास	शुद्ध आवर्धित मूल्य	शुद्ध स्थायी पूंजी विनिर्माण	सकल स्थायी पूंजी विनिर्माण	लाभ	सकल पूंजी निर्माण
0	1	2	3	4	5	6	7	8	9	10	11	12	13	14	15	16
		5210	15623	0	15623	2370	3598	4504	4809	906	1023	-117	-1023	0	-329	0
बस्ती			5195160	3416304	8611464	6266540	8109802	10359060	7657981	2249258	470847	1778411	-267127	203720	1098096	-136162
	बस्ती		4179677	2055798	6235475	3306209	3670023	4149549	4273473	479526	350026	129500	-347304	2722	-357402	-230559
		1040	304	3449	3753	1150	194983	196331	462	1348	53	1295	-46	7	1342	601
		1061	91845	140794	232639	445470	488008	577629	493692	89621	13588	76033	-12307	1281	61207	-54972
		1072	3764877	1720453	5485330	2373755	2494710	2744895	3210146	250185	298305	-48120	-298305	0	-467527	-187618
		1701	322651	191102	513753	485834	492322	630694	564973	138372	38080	100292	-36646	1434	47576	11430
	सन्तकबीर नगर		1015483	1360506	2375989	2960331	4439779	6209511	3384508	1769732	120821	1648911	80177	200998	1455498	94397
		1061	317305	139172	456477	1489617	2884525	4510267	1540470	1625742	27620	1598122	133900	161520	1575431	161648
		1071	75344	749	76093	41952	50430	91662	63556	41232	17831	23401	1866	19697	16073	19555
		1072	253117	980238	1233355	737041	769928	705954	962514	-63974	32290	-96264	-28665	3625	-232821	-55134
		1709	282001	221327	503328	609034	649507	793818	722076	144311	32649	111662	-26512	6137	90877	-34408
		1910	2738	811	3549	3699	4193	5351	4741	1158	366	792	401	767	634	1110
		2750	73614	18209	91823	77104	78718	98098	87940	19380	9282	10098	-30	9252	4195	1626
		5210	11364	0	11364	1884	2478	4361	3211	1883	783	1100	-783	0	1109	0
गोरखपुर			18120638	14289575	32410213	33275058	40943723	45243836	39068494	4300113	1159844	3140269	-915464	244380	1930295	-1310969
	महराजगंज		684984	2222387	2907371	1908654	6644581	6892452	2255569	247871	65423	182448	-23216	42207	103329	-11379
		1061	33387	33424	66811	246668	258449	284747	264255	26298	8156	18142	-1857	6299	13795	15145
		1072	604346	2186682	2791028	1656886	6376373	6595001	1979623	218628	55636	162992	-20273	35363	89396	-26836
		5210	47251	2281	49532	5100	9759	12704	2945	1631	1314	-1086	545	138	312	
	गोरखपुर		10810865	4766723	15577588	21865126	24151223	26992852	25446837	2841629	723244	2118385	-125823	597421	1731186	98521
		1040	117503	168912	286415	2066946	2099135	2174350	2107698	75215	20663	54552	-2553	18110	55527	11273
		1050	7213	4078	11291	18029	113528	131703	43029	18175	468	17707	-241	227	25869	8394
		1061	99862	134620	234482	870487	893896	956860	927227	62964	9282	53682	-6164	3118	30506	-26652
		1071	169573	25116	194689	1869682	2507017	2675759	2587985	168742	30778	137964	16638	47416	157252	44894
		1072	1483866	436133	1919999	5718	23867	4472	47187	-19395	115	-19510	-115	0	-13729	74072
		1073	1854	2154	4008	11340	11428	12946	12474	1518	216	1302	-216	0	1459	436
		1079	3679	8743	12422	40958	43923	48358	48056	4435	574	3861	-393	181	4080	-807
		1080	72711	97375	170086	993089	1001026	1031045	1018377	30019	5579	24440	-2247	3332	17573	-47807
		1101	1805337	712897	2518234	2752328	3093916	3285257	3319421	191341	136942	54399	40958	177900	-819	-2013
		1104	675	16	691	3801	3962	4458	4238	496	71	425	-71	0	425	-4
		1200	204963	41734	246697	265412	281960	335506	300774	53546	34694	18852	144377	179071	6485	158520
		1311	793520	271929	1065449	1356998	1383884	1522602	1440742	138718	19102	119616	-9344	9758	124901	-22467
		1312	31850	152596	184446	678887	711399	868734	864676	157335	3247	154088	7010	10257	173996	-18706
		1313	466732	211085	677817	1455020	1654029	1936123	1802421	282094	71797	210297	85783	157580	193607	227784
		1520	340039	681668	1021707	1676879	1695831	1891327	1832453	195496	49813	145683	-15045	34768	60294	-10340
		1610	130	4024	4154	15950	16148	18372	17147	2224	30	2194	1	31	1955	-499
		1621	4564	9480	14044	10982	11898	14922	13937	3024	423	2601	-213	210	2192	-3463
		1622	21760	18149	39909	12993	14444	17454	17860	3010	0	3010	2860	2860	1018	-9505
		1701	7927	10131	18058	46736	49358	55595	53499	6237	992	5245	1049	2041	3821	-1730
		1702	33486	10497	43983	134455	138910	177334	147611	38424	3065	35359	8358	11423	35086	13744
		1811	219764	263526	483290	734932	939689	1259524	1054312	319835	40546	279289	-18806	21740	279687	-28558
		1920	12561	2930	15491	11417	13805	20780	18068	6975	1441	5534	155	1596	5240	818
		2011	16216	2715	18931	12476	16378	23110	17926	6732	2376	4356	2133	4509	3439	3491
		2012	78955	87712	166667	544044	615314	659313	652327	43999	3351	40648	-3183	168	23956	-400
		2029	2881	10670	13551	21657	23158	26045	24730	2887	422	2465	945	1367	2220	2521
		2030	1498752	64329	1563081	641336	657110	751879	740014	94769	73281	21488	-71356	1925	15049	13246
		2100	11702	16784	28486	26876	47265	80072	73825	32747	1356	31391	-880	476	30664	1780
		2211	7185	16698	23883	17070	18595	21756	20833	3161	1010	2151	-478	532	2448	3427
		2220	89134	103827	192961	1046208	1067041	1135186	1099001	68145	13548	54597	2687	16235	46540	10365
		2310	7534	5731	13265	35688	35993	38940	37641	2947	1177	1770	-1163	14	1206	-3341
		2392	2107	1333	3440	7228	7635	9605	8579	1970	325	1645	-215	110	1846	653
		2394	6744	2242	8986	4935	5743	7587	6252	1844	896	948	-141	755	796	1112
		2395	2436	5129	7565	4367	5115	6096	6277	981	318	663	-213	105	405	-3018
		2410	2937264	468768	3406032	4121972	4393715	4755035	4640480	361320	173801	187519	-303529	-129728	-28247	-74619

मण्डल	जनपद	उद्योग संकेत (1 अंकीय) (एन.आई.सी. 2008)	स्थायी पूँजी	भौतिक कार्यालय पूँजी	विनियोजित पूँजी	उपभुक्त सामग्री	कुल आगत	कुल निर्गत	उत्पादन का मूल्य	सकल आवर्धित मूल्य	मूल्य हास	शुद्ध आवर्धित मूल्य	शुद्ध स्थायी पूँजी विनिर्माण	सकल स्थायी पूँजी विनिर्माण	लाभ	सकल पूँजी निर्माण
0	1	2	3	4	5	6	7	8	9	10	11	12	13	14	15	16
		2511	4057	8207	12264	18435	19155	23674	20947	4519	584	3935	-679	-95	3877	1428
		2599	12484	141564	154048	40333	41410	48071	45692	6661	1338	5323	899	2237	4418	-117492
		2660	33630	8038	41668	45550	46397	53783	49087	7386	2952	4434	-611	2341	3852	1422
		2710	4084	6525	10609	1384	27233	31501	9813	4268	547	3721	564	1111	2774	1341
		2814	8390	5659	14049	20621	23915	34843	30027	10928	1121	9807	-353	768	10861	-769
		2821	146	3578	3724	10431	10570	11392	11368	822	17	805	-17	0	665	-1192
		2825	5135	5892	11027	4971	5282	7424	7234	2142	191	1951	-152	39	1828	-1560
		3092	11380	22903	34283	59941	62513	73424	70279	10911	1282	9629	-868	414	8579	9731
		3250	108508	35010	143518	139072	146475	163680	166561	17205	4597	12608	271	4868	18320	-2972
		4520	57001	475616	532617	2852	166406	578965	57468	412559	8151	404408	-1654	6497	408163	-115171
		5210	5571	0	5571	4640	5752	2598	2598	765	1533	389	1154	1154	1102	1154
	कुशीनगर		4485267	6168268	10653535	8151708	8653327	9724615	9770855	1071288	303765	767523	-710006	-406241	23693	-1106230
		1061	273	6024	6297	9324	10975	11014	9948	39	36	3	-36	0	-4	5117
		1072	4482875	6162244	10645119	8140735	8638378	9708557	9758154	1070179	303450	766729	-711087	-407637	22905	-1112743
		5210	2119	0	2119	1649	3974	5044	2753	1070	279	791	1117	1396	792	1396
	देवरिया		2139522	1132197	3271719	1349570	1494592	1633917	1595233	139325	67412	71913	-56419	10993	72087	-291881
		1050	840939	159	841098	3953	5050	19231	8584	14181	449	13732	-437	12	14119	52
		1061	4993	3836	8829	22205	23734	25646	24631	1912	420	1492	-420	0	1270	-2388
		1062	1375	1611	2986	13239	13960	15937	15258	1977	337	1640	207	544	1658	-14
		1072	1279682	1016597	2296279	1140997	1275795	1371852	1361662	96057	64638	31419	-55288	9350	32217	-305383
		1080	4274	100311	104585	103996	108112	112381	111535	4269	574	3695	-657	-83	3195	13972
		1701	3312	1237	4549	46164	48013	52480	51915	4467	518	3949	-199	319	3734	976
		1702	977	1627	2604	5408	5549	6784	6298	1235	125	1110	97	222	1161	285
		2012	1753	2206	3959	1787	1859	2508	2089	649	22	627	-22	0	632	-2
		2599	2217	4613	6830	11821	12520	27098	13261	14578	329	14249	300	629	14101	621
आजमगढ़			475903	707609	1183512	1044377	1236621	1155545	1620428	-81076	17169	-98245	-7174	9995	-341382	-129144
	आजमगढ़		235828	18022	253850	37003	53095	64934	65883	11839	3640	8199	638	4278	10836	9351
		1061	686	603	1289	2663	2771	1724	2806	-1047	95	-1142	-95	0	-1141	7526
		1200	1239	1463	2702	17449	17540	19485	18615	1945	136	1809	358	494	2153	608
		1312	212389	15524	227913	2629	15601	21171	22531	5570	1101	4469	-1098	3	9385	-2223
		1610	593	3	596	80	122	381	287	259	10	249	-10	0	249	-1
		1811	1350	36	1386	7848	8081	8989	8861	908	161	747	-161	0	750	53
		4520	3423	393	3816	110	1083	737	1527	-346	249	-595	3423	3672	-949	3279
		5210	16148	0	16148	6224	7897	12447	11256	4550	1888	2662	-1779	109	389	109
	मऊ		181499	628707	810206	923081	1058625	1002700	1312350	-55925	11720	-67645	-6916	4804	-231640	-126381
		1072	21312	451909	473221	654604	721050	612626	980890	-108424	2381	-110805	-2179	202	-269416	-121189
		1101	23563	51278	74841	64664	75350	95896	89746	20546	1060	19486	-1031	29	15913	21094
		1200	125	68	193	504	515	706	635	191	12	179	-12	0	160	-8
		1311	5965	7029	12994	5866	9014	10691	7239	1677	384	1293	-424	-40	1446	-2754
		1312	89063	47125	136188	7166	44965	51816	25822	6851	1691	5160	-2303	-612	8520	-8559
		1313	2792	816	3608	1928	10208	11503	2477	1295	492	803	617	1109	750	1738
		1394	26828	30290	57118	142106	143612	156877	151018	13265	3965	9300	-2349	1616	4920	-4177
		1399	5318	27515	32833	31366	33108	36029	35018	2921	698	2223	-382	316	1529	-14142
		2100	3589	3047	6636	5647	6813	8466	7528	1653	582	1071	1200	1782	1038	1602
		2395	1496	2221	3717	2641	7053	8395	3538	1342	224	1118	55	279	1274	-196
		2511	1448	7409	8857	6589	6937	9695	8439	2758	231	2527	-108	123	2226	210
	बलिया		58576	60880	119456	84293	124901	87911	242195	-36990	1809	-38799	-896	913	-120578	-12114
		1072	2986	27015	30001	60486	71280	20417	200327	-50863	278	-51141	-278	0	-134234	-12914
		1200	109	166	275	99	1003	1172	293	169	11	158	-11	0	154	7
		1312	44608	25366	69974	5015	31075	37268	16065	6193	600	5593	-476	124	6459	-1383
		1709	2432	8333	10765	10978	11762	13947	12962	2185	342	1843	-3	339	1510	1726
		5210	8441	0	8441	7715	9781	15107	12548	5326	578	4748	-128	450	5533	450
वाराणसी			14018953	10556046	24574999	47179546	78106580	86459478	53321995	8352898	981396	7371502	3250136	4231532	6916223	3752658
	जौनपुर		5200239	3938204	9138443	18478973	33344885	35127276	19878732	1782391	355775	1426616	802158	1157933	1283272	1752573
		1040	755515	2278992	3034507	10360076	22857117	23404994	10542759	547877	54839	493038	57987	112826	471062	778172
		1061	97999	69879	167878	745082	750631	778069	769285	27438	6777	20661	6357	13134	15490	-3594
		1079	71762	104513	176275	2388152	2433798	2579769	2534376	145971	9470	136501	9122	18592	84218	34706

मण्डल	जनपद	उद्योग संकेत (4 अंकीय) (एन.आई. सी 2008)	स्थायी पूँजी	भौतिक कार्यशील पूँजी	विनियोजित पूँजी	उपभुक्त सामग्री	कुल आगत	कुल निगत	उत्पादन का मूल्य	सकल आवर्धित मूल्य	मूल्य हास	शुद्ध आवर्धित मूल्य	शुद्ध स्थायी पूँजी विनिर्माण	सकल स्थायी पूँजी विनिर्माण	लाभ	सकल पूँजी निर्माण
0	1	2	3	4	5	6	7	8	9	10	11	12	13	14	15	16
		1104	3802	698	4500	2698	2989	3664	3636	675	621	54	-621	0	30	454
		1311	11087	11630	22717	355	1599	1	14526	-1598	876	-2474	-876	0	2027	0
		1313	62390	14873	77263	59295	65168	103175	85630	38007	8026	29981	1654	9680	30233	9441
		1393	0	0	0	0	7	1216	1076	1209	0	1209	0	0	1360	0
		1621	1318	883	2201	2766	2978	3711	3326	733	45	688	-45	0	683	688
		1702	356	1701	2057	2946	3276	4562	4220	1286	65	1221	-215	-150	1393	-404
		1910	10106	2353	12459	39664	55053	60661	51542	5608	510	5098	-510	0	5294	331
		2100	1331	7067	8398	20717	21104	31845	23060	10741	190	10551	-124	66	11060	19
		2220	1052	506	1558	2421	2458	2635	2639	177	105	72	-105	0	-7	-28
		2391	1055	3448	4503	9157	12001	14339	12511	2338	169	2169	-169	0	2367	-454
		2394	577016	365384	942400	1141715	1339039	1391888	1381224	52849	39391	13458	66881	106272	15287	-43132
		2395	236053	343207	579260	679424	946494	1070563	866005	124069	24894	99175	7552	32446	90242	41017
		2410	167936	252886	420822	1589508	1659583	1870528	1750029	210945	28318	182627	-23716	4602	119341	214948
		2420	25900	34614	60514	27283	42589	57478	41241	14889	1135	13754	4723	5858	11633	11122
		2593	338	1223	1561	8637	9227	10427	9900	1200	49	1151	26	75	1162	1315
		2599	39331	137089	176420	1137888	1291303	1881628	1412935	590325	5284	585041	-4089	1195	600764	2715
		2750	1372	0	1372	87	105	3852	706	3747	14	3733	-13	1	4027	1
		2821	2564	7255	9819	46038	47284	51646	49631	4362	324	4038	208	532	3900	-987
		3020	676	11630	12306	6194	8373	10025	10892	1652	135	1517	-133	2	1317	2
		3100	178	108	286	318	335	619	560	284	13	271	-13	0	272	-60
		3510	3039565	56205	3095770	196505	212293	111897	212521	-100396	168071	-268467	677068	845139	-268021	788934
		4520	27386	140887	168273	4522	762176	821822	45714	59646	1282	58364	2255	3537	60077	-40922
		4540	32807	91173	123980	760	806530	831989	30310	25459	1345	24114	220	1565	13067	-44272
		5210	31344	0	31344	6765	11375	18478	12898	3827	9071	-1266	2561	4994	2561	0
	गाजीपुर		1204577	1341018	2545595	3440451	3870879	4445144	3861582	574265	98408	475857	-4347	94061	308913	230787
		1061	1005211	1239650	2244861	2519158	2665088	3060074	2796124	394986	78617	316369	-11741	66876	163551	226161
		1080	6770	17041	23811	478114	488985	517890	507216	28905	1124	27781	77	1201	30885	-3983
		1101	152851	29758	182609	333896	347670	438939	397018	91269	12994	78275	12203	25197	71773	7199
		1200	202	40	242	509	804	1297	1084	493	23	470	-23	0	463	-36
		1311	3655	0	3655	0	0	0	0	0	316	-316	-316	0	-316	0
		2011	3872	9441	13313	6199	43529	45383	8252	1854	149	1705	-138	11	713	-3751
		2012	2587	18098	20685	8496	138669	145300	14522	6631	440	6191	-424	16	2690	1440
		2100	887	643	1530	1695	1790	2229	2454	439	96	343	-96	0	162	86
		2220	5628	5087	10715	34744	35531	38219	37831	2688	948	1740	-853	95	598	142
		2395	939	2836	3775	3116	3606	4893	4096	1287	160	1127	-160	0	1198	-959
		2821	914	9209	10123	3854	88725	94452	9323	5727	151	5576	-151	0	5273	3806
		3290	403	8950	9353	22821	23346	25816	25221	2470	72	2398	-72	0	1946	-43
		5210	20658	265	20923	27849	33136	70652	58441	37516	3318	34198	-2653	665	29977	725
	चन्दौली		2839294	2487958	5327252	15413372	24548437	27800321	16989438	3251884	207075	3044809	654025	861100	2759868	53707
		1040	42383	93447	135830	562858	735738	768374	599454	32636	5920	26716	9009	14929	25534	5818
		1050	3350	78641	81991	249671	286434	326163	329833	39729	242	39487	127	369	74558	-543
		1061	498897	506817	1005714	4674126	10475452	12359406	4979515	1883954	37245	1846709	118686	155931	1781711	73314
		1071	81236	1971	83207	29681	35606	97923	77830	62317	9489	52828	-8531	958	60011	623
		1079	97487	168900	266387	469441	524158	589353	572997	65195	6449	58746	2616	9065	49527	-51267
		1080	237614	515441	753055	3136178	3226829	3355577	3299993	128748	14264	114484	39469	53733	109797	-253564
		1200	193	22	215	80	159	212	204	53	8	45	-8	0	62	-3
		1311	78796	32632	111428	301307	305310	341476	325969	36166	10446	25720	6100	16546	17923	22675
		1394	29883	23502	53385	349152	413507	425858	366364	12351	3648	8703	2898	6546	5236	6386
		1621	5110	2865	7975	7808	8363	9860	9548	1497	392	1105	1545	1937	1412	1311
		1701	108135	21090	129225	174572	178602	214655	197617	36053	14889	21164	-3276	11613	13983	26733
		1910	10951	33726	44677	141285	291758	318222	216392	26464	794	25670	-794	0	26002	-12480
		2011	74647	8087	82734	98136	119929	150163	129509	30234	13907	16327	-2986	10921	12552	11695
		2013	1212	1816	3028	11351	11755	13171	12721	1416	117	1299	-117	0	1113	-978
		2022	3230	2640	5870	36338	38064	40415	38872	2351	125	2226	-112	13	2082	-1766
		2023	761	3201	3962	12499	13047	14392	13947	1345	116	1229	-116	0	1015	-411
		2100	6973	2795	9768	5787	13729	17456	10990	3727	153	3574	1971	2124	3805	1145
		2220	737345	295692	1033032	2773032	2984649	3443621	3112825	458972	37246	421726	460417	497663	288002	352111
		2310	2564	3012	5576	26765	28625	32321	30387	3696	296	3400	-296	0	3299	-1675

मण्डल	जनपद	उद्योग संकेत (4 अंकीय) (एन.आई.सी 2008)	स्थायी पूँजी	भौतिक कार्यशील पूँजी	विनियोजित पूँजी	उपभुक्त सामग्री	कुल आगत	कुल निर्गत	उत्पादन का मूल्य	सकल आवर्धित मूल्य	मूल्य हास	शुद्ध आवर्धित मूल्य	शुद्ध स्थायी पूँजी विनिर्माण	सकल स्थायी पूँजी विनिर्माण	लाभ	सकल पूँजी निर्माण
0	1	2	3	4	5	6	7	8	9	10	11	12	13	14	15	16
		2394	426241	301703	727944	1075487	1429701	1633289	1194294	203588	23921	179667	28408	52329	132092	37653
		2399	12072	12933	25005	58046	65304	77422	73017	12118	1616	10502	-545	1071	9154	-4752
		2410	330299	115253	445552	1182920	1237491	1312616	1244152	75125	23073	52052	-20484	2589	13434	-59523
		2593	1564	6041	7605	9638	11431	13647	11258	2216	225	1991	-126	99	1655	-272
		2790	444	5404	5848	10647	11359	12559	12241	1200	68	1132	38	106	1048	-1292
		2813	686	4399	5085	6932	7423	7878	7870	455	113	342	-103	10	315	-816
		4520	47221	245928	293149	9635	2094014	2224292	121639	130278	2313	127965	20235	22548	124546	-96415
	वाराणसी	4774843	2788866	7563709	9846750	16342379	19086737	12592243	2744358	320138	2424220	1798300	2118438	2564170	1715591	
		1040	155018	225166	380184	1519230	1569832	1655578	85746	12404	73342	1090	13494	56157	-3687	
		1061	60985	53952	114937	271155	840990	870253	295699	29263	3177	26086	-1440	1737	14476	9377
		1071	475937	36943	512880	860474	972170	1228726	1094914	256556	43382	213174	-14481	28901	197369	24978
		1073	948	6465	7413	10768	11061	13558	12369	2497	140	2357	-184	-44	2320	-280
		1079	6998	5193	12191	41061	42438	49448	46940	7010	1083	5927	968	2051	6955	784
		1080	79380	46585	125965	960760	1028999	1101436	1050940	72437	6457	65980	1231	7688	85462	12357
		1104	2448374	971147	3419521	922230	2851368	3498062	1652841	646694	74640	572054	1723854	1798494	661872	1641011
		1200	7428	29705	37133	87546	100231	114524	104870	14293	1407	12886	2029	3436	16420	-4974
		1311	15217	15443	30660	90759	91889	101269	10101	1411	8690	-1140	271	12009	377	
		1313	57710	7906	65616	36796	57085	110090	96374	53005	7294	45711	-6702	592	40815	-1328
		1391	3576	9893	13469	33478	35932	38912	37819	2980	551	2429	-428	123	996	-1562
		1392	15681	24924	40605	40747	54642	87845	89779	33203	1523	31680	6484	8007	25590	9267
		1393	133750	112043	245793	514723	756612	867726	767681	111114	18804	92310	-13427	5377	83982	-11738
		1399	29693	8757	38450	10437	68794	94121	26026	25327	6348	18979	-4783	1565	14508	188
		1629	1445	22346	23791	7210	7939	11863	10922	3924	199	3725	-7	192	3417	-1926
		1701	388	105	493	1723	1797	2824	2317	1027	71	956	-71	0	977	-95
		1702	1773	400	2173	1671	1731	2526	2219	795	239	556	398	637	499	653
		1709	93	335	428	1904	1955	2392	2291	437	16	421	-16	0	436	48
		1811	470263	238471	708734	1719751	1876907	2532220	2073504	655313	57080	598233	-23065	34015	703018	15024
		1812	5798	25	5823	3666	4407	8944	6788	4537	772	3765	2280	3052	3018	3053
		2011	16278	28103	44381	241573	283528	306271	285596	22743	2205	20538	1190	3395	20936	-4847
		2100	15546	20448	35994	25767	28711	39562	35760	10851	2868	7983	-2408	460	9520	-3639
		2211	13445	43983	57428	202505	217946	296362	241535	78416	2325	76091	499	2824	85218	-3109
		2220	5503	18289	23792	44523	47370	57768	55487	10398	1035	9363	-261	774	11233	-4942
		2310	123920	119792	243712	156020	233022	300438	258162	67416	8135	59281	50192	58327	72239	-3093
		2391	1490	2652	4142	6846	7586	10441	9805	2855	276	2579	-276	0	2834	-1255
		2395	189275	74905	264180	161537	208555	275552	241434	66997	14585	52412	-4644	9941	45721	316
		2420	1312	4447	5759	33289	35084	38962	38237	3878	259	3619	203	462	3195	1366
		2431	264	542	806	480	540	1056	758	516	35	481	-35	0	636	137
		2511	747	2019	2766	3610	3839	5034	4673	1195	73	1122	-73	0	1026	375
		2593	466	3640	4106	5665	6019	8068	7411	2049	74	1975	-22	52	2170	-55
		2599	3775	8808	12583	11201	14120	17139	14455	3019	316	2703	1971	2287	3043	1947
		2610	3979	2633	6612	20969	25004	36251	26960	11247	455	10792	943	1398	11549	2172
		2651	544	831	1375	2211	7533	9308	5245	1775	49	1726	-32	17	2353	-178
		2710	3979	27948	31927	41924	58748	84716	80878	25968	528	25440	-523	5	21703	-19270
		2731	3075	4319	7394	9427	18359	24960	21662	6601	469	6132	1032	1501	7082	909
		2750	41950	34891	76841	106049	130751	138998	154681	8247	8947	-700	17784	26731	2835	29651
		2790	75845	127890	203735	859299	900059	1131191	998024	231132	11173	219959	3803	14976	212343	-2446
		2821	34880	24449	59329	565344	614279	594931	638255	-19348	2461	-21809	6547	9008	-20449	18546
		2822	2930	5609	8539	20829	23016	25068	23465	2052	318	1734	440	758	2269	1954
		3020	21917	15399	37316	153471	196371	239912	195943	43541	2593	40948	7014	9607	26061	30202
		3100	745	565	1310	2604	2875	4271	4302	1396	116	1280	10	126	2432	335
		3311	2972	9	2981	1820	2202	3147	2828	945	96	849	-48	48	721	136
		3312	12262	14620	26882	962	79246	75469	18388	-3777	1792	-5569	-1041	751	-6585	21384
		4520	54362	174192	228554	8795	1146499	1206250	50517	59751	6517	53234	25549	32066	43123	31258
		4540	156681	212079	368760	7877	1655246	1731346	77841	76100	13281	62819	19937	33218	58067	-73908
		5210	16246	0	16246	16064	19092	31228	26101	12136	2159	9977	-2041	118	12599	118
विन्ध्याचल			54683977	16215601	70899578	60341952	71360758	97650475	73939049	26289717	3368802	22920915	6652356	10021158	22554322	5832619
	सन्तरविदास नगर		1794927	2226969	4021896	3286102	6514003	9980777	6566804	3466774	188324	3278450	25728	214052	3281662	143561

मण्डल	जनपद	उद्योग संकेत (अंकौय) (एन.आई. सी 2008)	स्थायी पूँजी	भौतिक कार्यशील पूँजी	विनियोजित पूँजी	उपभुक्त सामग्री	कुल आगत	कुल निगत	उत्पादन का मूल्य	सकल आवर्धित मूल्य	मूल्य हास	शुद्ध आवर्धित मूल्य	शुद्ध स्थायी पूँजी विनिर्माण	सकल स्थायी पूँजी विनिर्माण	लाभ	सकल पूँजी निर्माण
0	1	2	3	4	5	6	7	8	9	10	11	12	13	14	15	16
		1200	960	5046	6006	6312	12457	15564	14551	3107	79	3028	387	466	2953	1197
		1311	208986	86628	295614	35876	41769	1534418	49961	1492649	14619	1478030	-7825	6794	1478627	7481
		1313	663708	627048	1290756	821848	1134875	1444951	1270136	310076	95866	214210	-41386	54480	152962	8004
		1393	905619	1476787	2382406	2395098	5128796	6778995	5196799	1650199	76860	1573339	75330	152190	1638193	137997
		2029	15263	8746	24009	26527	28789	32475	30460	3686	822	2864	-758	64	3522	-3996
		4540	391	22714	23105	441	167317	174374	4897	7057	78	6979	-20	58	5405	-7122
	मिर्जापुर		9063829	2184033	11247862	7776354	12174012	17969724	9542098	5795712	497332	5298380	916135	1413467	5134945	992089
		1061	2929	55591	58520	22295	22334	39896	23208	17562	382	17180	1906	2288	17405	-24788
		1200	5193	238	5431	1114	1519	1985	1658	466	386	80	-386	0	80	-116
		1313	2774	1349	4123	11366	12440	14063	14660	1623	446	1177	-390	56	1418	503
		1393	119063	498365	617428	939653	1404423	1561709	1400350	157286	14798	142488	-6966	7832	156534	77599
		1910	191	0	191	0	9	0	333	-9	25	-34	-25	0	290	0
		2011	2251	2349	4600	1141	2294	2871	1681	577	125	452	84	209	432	338
		2022	2451	1849	4300	12385	13489	17942	16493	4453	196	4257	-156	40	5406	462
		2391	4	1882	3108	3572	4008	3979	436	0	436	0	0	0	297	-412
		2394	7632890	664574	8297464	5029008	5779297	10968638	6009852	5189341	397640	4791701	850374	1248014	4714170	1125083
		2395	562271	349036	911307	374819	409228	512548	464158	103320	22056	81264	26454	48510	59416	-73457
		2431	592132	234270	826402	1275189	1279034	1377303	1315480	98269	50999	47270	23635	74634	15821	-23104
		2432	5951	3556	9507	10709	11262	15594	13327	4332	1015	3317	1763	2778	2796	852
		2511	23869	9846	33715	8686	10237	84355	14876	74118	1297	72821	-1008	289	73190	-312
		2599	347	5459	5806	4713	6208	7522	5908	1314	61	1253	-61	0	1182	-1707
		2710	15596	36661	52257	37966	49559	55045	54969	5486	617	4869	-228	389	4369	-9778
		2821	610	5343	5953	29554	32725	39269	37471	6544	153	6391	-153	0	8100	-1199
		3520	3880	153	4033	3533	4315	5144	4638	829	431	398	-431	0	372	-143
		4520	71852	290873	362725	3913	2958393	3075582	136469	117189	5435	111754	23043	28478	65535	-76660
		4540	9747	22631	32378	862	164832	172231	10595	7399	429	6970	-724	-295	2658	-1347
		5210	9828	8	9836	6340	8842	14019	11993	5177	841	4336	-596	245	5474	275
	सोनभद्र		43825221	11804599	55629820	49279496	52672743	69699974	57830147	17027231	2683146	14344085	5710493	8393639	14137715	4696969
		1061	10309	16105	26414	73610	79245	90741	82926	11496	475	11021	255	730	8157	19762
		1910	6171	0	6171	0	0	0	0	593	-593	-593	-593	0	-593	0
		1920	685686	1642254	2327940	3629413	3891111	3988579	4270448	97468	45475	51993	14091	59566	-176147	-836384
		2011	8461390	541879	9003269	2657732	3369604	4639279	3991338	1269675	381333	888342	1033398	1414731	190207	1347313
		2392	5828	1518	7346	1330	1752	4700	5465	2948	491	2457	-491	0	3054	1038
		2394	16544583	537222	17081805	3203596	3543011	4900771	4314066	1357760	800279	557481	3011382	3811661	145674	3752106
		2420	18107880	9065090	27172970	39713752	41787552	56075644	45165228	14288092	1454422	12833670	1649077	3103499	13967437	410213
		4540	3374	531	3905	63	468	260	676	-208	78	-286	3374	3452	-74	2921
	अलीगढ़		16861199	14020963	30882162	80669876	92765576	102747119	88438756	9981543	1725827	8255716	440235	2166062	6343100	-802240
	अलीगढ़		13705736	11042506	24748242	65435279	75877137	83870093	71856486	7992956	1428243	6564713	-40542	1387701	4947547	-1231133
		1010	3339248	2270121	5609369	39190851	41631829	44846200	41091522	3214371	418226	2796145	-347673	70553	2201233	-640689
		1040	46009	260377	306386	1840542	1891624	2851115	1916315	959491	4905	954586	-2132	2773	936110	-43313
		1050	1813931	3307431	5121362	11052989	11264736	10665964	12068945	-598772	213147	-811919	335833	548980	-961694	-359601
		1061	274360	26979	301339	501587	509615	504863	532281	-4752	39923	-44675	-37571	2352	-62744	-2175
		1071	12296	9254	21550	108203	111664	106818	123051	-4846	1101	-5947	10577	11678	-7842	7737
		1072	628694	321593	950287	566339	622613	536072	85293	-86541	22029	-108570	-17400	4629	-229300	-95573
		1079	3188	44834	48022	84725	87032	94129	92745	7097	564	6533	-452	112	4122	-25761
		1101	2115165	427028	2542193	2003151	2132729	3205476	2574608	1072747	303490	769257	-155678	147812	490412	221482
		1312	2468	1491	3959	3125	3215	3792	3483	577	148	429	111	259	466	-112
		1701	687881	48709	736590	443913	453267	516952	577139	63685	24881	38804	56471	81352	-75119	141623
		1811	95632	14408	110040	93368	105582	135038	128123	29456	10668	18788	-7051	3617	22595	252
		1920	357962	17264	375226	1102404	1154802	1051305	1213114	-103497	54319	-157816	89967	144286	-152718	135891
		2022	592	4598	5190	43	4915	5102	410	187	40	147	81	121	149	-86
		2100	4122	9683	13805	25922	28157	50211	35599	22054	551	21503	1347	1898	21805	1028
		2220	28034	11221	39255	13991	55712	60809	20248	5097	214	4883	-4390	-4176	3242	-6174
		2310	1320	3922	5242	30729	35990	41279	45289	5289	205	5084	374	579	5677	-2747
		2392	17	518	535	1048	1136	2118	2112	982	3	979	-3	0	911	-37
		2394	2581198	209307	2790505	708968	755402	1385428	805818	630026	150864	479162	19605	170469	491996	86091
		2410	301153	1102716	1403869	3516132	3586407	4176735	3632131	590328	36959	553369	-16652	20307	520838	-140679
		2420	511	1177	1688	3786	3909	4963	4203	1054	75	979	-11	64	982	-803

मण्डल	जनपद	उद्योग संकेत (4 अंकीय) (एन.आई. सी 2008)	स्थायी पूँजी	भौतिक कार्यशील पूँजी	विनियोजित पूँजी	उपभूक्त सामग्री	कुल आगत	कुल निगत	उत्पादन का मूल्य	सकल आवर्धित मूल्य	मूल्य हास	शुद्ध आवर्धित मूल्य	शुद्ध स्थायी पूँजी विनिर्माण	सकल स्थायी पूँजी विनिर्माण	लाभ	सकल पूँजी निर्माण
0	1	2	3	4	5	6	7	8	9	10	11	12	13	14	15	16
		2431	82202	140738	222940	788686	822676	873977	825924	51301	11022	40279	-6460	4562	14792	30001
		2432	16791	22717	39508	56228	61499	81319	75955	19820	1256	18564	-791	465	14819	1914
		2511	8239	1475	9714	2715	2784	4168	3777	1384	1402	-18	-484	918	-387	1428
		2592	4551	1691	6242	48408	65616	71888	68901	6272	649	5623	616	1265	5252	-201
		2593	568549	1854700	2423249	2162089	2941470	4132867	3473553	1191397	70214	1121183	53015	123229	946692	-221785
		2599	9	1017	1026	17	118	4599	4260	4481	1	4480	-1	0	5773	183
		2610	51161	117615	168776	247635	257880	299091	293032	41211	7859	33352	-2199	5660	16958	-24575
		2620	34	360	1233	1747	1747	1748	1903	1	4	-3	10	14	28	87
		2710	4286	13638	17924	221286	224925	248772	233414	23847	569	23278	1793	2362	19503	6480
		2740	362	504	866	227	3659	4622	1296	963	57	906	-57	0	794	-139
		2790	3	0	3	104	126	549	484	423	1	422	-1	0	483	0
		2821	213	660	873	4310	4508	5189	4909	681	28	653	-28	0	746	233
		2822	29022	15899	44921	48454	52401	64887	61018	12486	1571	10915	6268	7839	10744	9615
		2930	3090	6652	9742	23394	25101	33608	31450	8507	594	7913	-220	374	7293	-1516
		3091	11831	24669	36500	177425	196070	229471	217537	33401	2381	31020	-920	1461	30018	-15766
		3240	284	424	708	339	345	475	404	130	39	91	-39	0	91	103
		3250	11690	62708	74398	30968	318100	342644	115204	24544	1088	23456	2481	3569	20911	6022
		3290	13951	28626	42577	181237	188758	217823	194724	29065	2367	26698	1416	3783	26639	-5619
		3821	313077	20851	333928	21711	32632	73351	89277	40719	13914	26805	-4278	9636	43374	-11215
		4520	147690	564624	712314	81292	5622087	6225021	306973	602934	11683	591251	1716	13399	524015	-279436
		4540	9098	51351	60449	1664	471391	483357	17810	11966	1230	10736	-1212	18	9497	-3055
		4653	704	18956	19660	182	78139	81296	4089	3157	109	3048	-45	64	2723	-1664
		5210	135118	0	135118	43859	64769	145002	110505	80233	17893	62340	-16475	1418	35668	1418
	महामाया नगर		1260525	1257647	2518172	6403975	7673859	8954667	7069880	1280808	181817	1098991	164217	346034	943563	250320
		1030	18099	61632	79731	56265	57495	90155	67377	32660	2162	30498	-2150	12	26831	13528
		1040	25267	167118	192385	968412	1000174	1044156	1015431	43982	5313	38669	-3721	1592	22893	-48860
		1050	235279	193668	428947	603641	609322	692564	655453	83242	29568	53674	123645	153213	15851	124999
		1061	7282	272931	280213	1817826	1857805	1992404	1889698	134599	1294	133305	-1278	16	112487	-71598
		1073	1493	3224	4717	2916	6661	7695	3423	1034	165	869	-165	0	725	199
		1079	12439	34735	47174	108385	113441	202282	124031	88841	887	87954	4275	5162	86319	-1443
		1104	636044	204180	840224	916026	1476147	1869227	1091163	393080	99721	293359	45318	145039	281650	177839
		1200	693	4779	5472	8958	9228	11722	11429	2494	156	2338	-73	83	2186	-1552
		1312	507	3620	4127	7766	9722	11571	9616	1849	68	1781	-68	0	1654	-777
		1313	5216	7912	13128	22892	23445	29940	29219	6495	575	5920	-1715	-1140	5124	-2613
		1391	1499	2624	4123	26287	26918	28964	27504	2046	208	1838	302	510	1756	2002
		1393	9583	22023	31606	75470	91625	128962	106603	37337	1112	36225	-70	1042	36497	-16810
		1520	17777	25354	43131	77764	95509	106940	89512	11431	1766	9665	-2305	-539	6371	-4771
		1622	374	1552	1926	6063	7102	7718	7145	616	62	554	-62	0	550	-105
		1702	179	2953	3132	4212	4347	4697	4756	350	23	327	-23	0	392	531
		1811	2322	2290	4612	5653	6025	7253	7223	1228	258	970	-258	0	386	-506
		2011	5602	6873	12475	26559	28044	33521	32175	5477	565	4912	5	570	3320	75
		2021	1742	6169	7911	9443	13093	14969	11991	1876	168	1708	-120	48	1837	-3038
		2022	23458	33070	56528	96478	101977	121558	114195	19581	6952	12629	-6447	505	9771	-9567
		2029	1562	8950	10512	16921	18525	24083	22004	5558	261	5297	-261	0	3756	1667
		2100	3044	6224	9268	11320	13333	18937	17451	5604	411	5193	-86	325	4536	-720
		2220	1538	1245	2783	8912	9136	11112	10213	1976	286	1690	-154	132	1611	-412
		2310	1647	5101	6748	9061	10130	12456	11799	2326	217	2109	-161	56	1737	1177
		2392	338	4716	6054	1868	2133	3947	3448	1814	0	1814	0	0	2044	-1527
		2410	42756	37996	80752	927991	929794	1102763	939873	172969	4186	168783	3767	7953	162622	103229
		2420	5682	18702	24384	5951	231066	243790	15250	12724	600	12124	-347	253	10568	-11400
		2431	20752	44615	65367	379640	388257	442165	408870	53908	2957	50951	1526	4483	43464	-7248
		2511	24911	38732	63643	84012	109190	133946	111929	24756	3809	20947	377	4186	17879	-3188
		2593	1690	4116	5806	10371	11107	16815	13045	5708	112	5596	-112	0	5661	-1321
		2599	2114	8198	10312	9522	10832	12946	12034	2114	305	1809	-244	61	1463	-4024
		4520	4286	22062	26348	957	185468	191686	10246	6218	590	5628	-422	168	3482	-6529
		4669	2154	283	2437	221	92168	95471	9109	3303	142	3161	-142	0	1368	779
		5210	143196	0	143196	96212	124640	238252	186665	113612	16918	96694	5386	22304	66772	22304
	एटा एवं कासगंज		1894938	1720810	3615748	8830622	9214580	9922359	9512390	707779	115767	592012	316560	432327	451990	178573

मण्डल	जनपद	उद्योग संकेत (4 अंकीय) (एन.आई.सी 2008)	स्थायी पूँजी	भौतिक कार्यशील पूँजी	विनियोजित पूँजी	उपभुक्त सामग्री	कुल आगत	कुल निगत	उत्पादन का मूल्य	सकल आवर्धित मूल्य	मूल्य हास	शुद्ध आवर्धित मूल्य	शुद्ध स्थायी पूँजी विनिर्माण	सकल स्थायी पूँजी विनिर्माण	लाभ	सकल पूँजी निर्माण
0	1	2	3	4	5	6	7	8	9	10	11	12	13	14	15	16
		1050	1618004	1188248	2806252	6498601	6685692	7300170	6909927	614478	73301	541177	323207	396508	416703	140278
		1079	86420	212259	298679	1759844	1860088	1977883	1895820	117795	19545	98250	11559	31104	98768	-86944
		1312	14231	34775	49006	39167	43758	53559	50349	9801	2716	7085	-2716	0	8268	35693
		2431	3751	12365	16116	27238	73393	76547	30681	3154	585	2569	-576	9	1768	1645
		2599	2486	11351	13837	12576	12797	15434	14562	2637	343	2294	-235	108	1279	-382
		2740	422	501	923	168	181	348	316	167	34	133	-34	0	64	-270
		5210	19452	823	20275	13999	21020	30814	26047	9794	1898	7896	122	2020	7357	4663
		1072	143568	260335	403903	474706	512721	460982	578669	-51739	16857	-68596	-15223	1634	-84121	82945
		5210	6604	153	6757	4323	4930	6622	6019	1692	488	1204	456	944	1904	945

सारिणी-3

वार्षिक उद्योग सर्वेक्षण 2012-2013

उत्तर प्रदेश के उद्योगों में रोजगार एवं परिलब्धियाँ

उत्तर प्रदेश

(मूल्य- हजार रूपये तथा अन्य संख्या में)

उद्योग संकेत (2 अंकीय) (एन.आई.सी. 2008)	उद्योग संकेत (4 अंकीय) (एन.आई.सी. 2008)	कर्मि	पर्यवेक्षकीय एवं प्रबन्धकीय कर्मचारी वर्ग	अन्य कर्मचारी	समस्त कर्मचारी	कुल परिलब्धियाँ (मजदूरी/वेतन,हितलाभ आदि)	
						कर्मि	समस्त कर्मचारी
1	2	3	4	5	6	7	8
10		106831	13961	22259	143051	9743366	22229006
	1010	10272	804	807	11883	868082	1509028
	1030	1079	146	187	1412	101133	193451
	1040	4530	607	708	5845	291052	697701
	1050	6785	962	1856	9603	888174	2332271
	1061	18034	2730	3079	23843	1174045	2511375
	1062	11	1	1	13	998	1271
	1071	7846	741	941	9528	661217	1315396
	1072	51682	6791	12765	71238	5238647	12199151
	1073	461	66	49	576	22771	49724
	1074	131	9	4	144	6059	9131
	1075	410	80	55	545	30164	73067
	1079	3820	619	1237	5676	307597	906688
	1080	1770	405	570	2745	153427	430752
11		12090	1246	2114	15450	1256045	3152349
	1101	5858	616	983	7457	668489	1479193
	1102	74	11	13	98	10292	18812
	1103	597	48	157	802	72670	274707
	1104	5561	571	961	7093	504594	1379637
12		11789	565	859	13213	1046902	1945617
	1200	11789	565	859	13213	1046902	1945617
13		32314	4187	5274	41775	2539497	5785139
	1311	4182	423	534	5139	420902	809838
	1312	7131	795	1310	9236	592805	1235649
	1313	5399	828	619	6846	370073	773140
	1391	523	96	200	819	57113	350210
	1392	6532	972	1307	8811	491615	1326217
	1393	6289	595	793	7677	432509	890892
	1394	514	330	246	1090	36282	168813
	1399	1744	148	265	2157	138198	230380
14		73726	5223	7555	86504	5205754	9856897
	1410	73375	5187	7488	86050	5182126	9800838
	1430	255	33	45	333	16534	42393

उत्तर प्रदेश

(मूल्य- हजार रुपये तथा अन्य संख्या में)

उद्योग संकेत (2 अंकीय) (एन.आई.सी. 2008)	उद्योग संकेत (4 अंकीय) (एन.आई.सी. 2008)	कर्मि	पर्यवेक्षकीय एवं प्रबन्धकीय कर्मचारी वर्ग	अन्य कर्मचारी	समस्त कर्मचारी	कुल परिलब्धियाँ (मजदूरी/वेतन,हितलाभ आदि)	
						कर्मि	समस्त कर्मचारी
1	2	3	4	5	6	7	8
	1462	96	3	22	121	7094	13666
15		53891	3878	4560	62329	4257544	7019693
	1511	7612	911	731	9254	538274	1086006
	1512	6729	478	714	7921	433077	788247
	1520	39550	2489	3115	45154	3286193	5145440
16		4953	711	664	6328	361375	704348
	1610	28	7	11	46	1403	3611
	1621	4353	623	506	5482	309355	596246
	1622	228	37	61	326	25768	53174
	1623	143	27	32	202	10890	25452
	1629	201	17	54	272	13959	25865
17		10767	1435	1842	14044	903424	1951072
	1701	5097	588	875	6560	386203	839208
	1702	3854	586	550	4990	268244	576710
	1709	1816	261	417	2494	248977	535154
18		12233	2588	4699	19520	1362965	4286810
	1811	11633	2510	4602	18745	1317844	4161901
	1812	600	78	97	775	45121	124909
19		4811	1369	306	6486	645381	4779439
	1910	112	54	40	206	6327	17712
	1920	4699	1315	266	6280	639054	4761727
20		24994	4582	4735	34311	3032875	10236543
	2011	5348	1385	951	7684	588008	1788770
	2012	5103	1231	1413	7747	1105630	5070223
	2013	441	112	136	689	47062	202728
	2021	1736	221	247	2204	172387	444353
	2022	2521	532	606	3659	274508	846851
	2023	6655	653	918	8226	497485	1097229
	2029	2092	236	289	2617	189615	397822
	2030	1098	212	175	1485	158180	388567
21		7082	1872	3689	12643	719967	3289833
	2100	7082	1872	3689	12643	719967	3289833
22		21633	3757	3010	28400	2049308	5898137
	2211	2647	311	457	3415	406515	984663
	2219	1986	301	303	2590	170540	396518
	2220	17000	3145	2250	22395	1472253	4516956
23		50156	4449	4143	58748	2646107	5571507

उत्तर प्रदेश

(मूल्य- हजार रुपये तथा अन्य संख्या में)

उद्योग संकेत (2 अंकीय) (एन.आई.सी. 2008)	उद्योग संकेत (4 अंकीय) (एन.आई.सी. 2008)	कर्मि	पर्यवेक्षकीय एवं प्रबन्धकीय कर्मचारी वर्ग	अन्य कर्मचारी	समस्त कर्मचारी	कुल परिलब्धियाँ (मजदूरी/वेतन,हितलाभ आदि)	
						कर्मि	समस्त कर्मचारी
1	2	3	4	5	6	7	8
	2310	17480	1205	1539	20224	746370	1387410
	2391	878	379	126	1383	93399	455599
	2392	19755	983	947	21685	679216	895085
	2393	2112	316	137	2565	229028	770439
	2394	4007	997	722	5726	506247	1348215
	2395	4393	365	433	5191	275718	476215
	2396	1161	154	194	1509	92254	180725
	2399	370	50	45	465	23875	57819
24		24311	5043	3543	32897	3597404	8059851
	2410	9157	1820	1890	12867	812083	2167466
	2420	10495	1690	492	12677	2370256	4747749
	2431	4253	1469	1113	6835	385301	1085359
	2432	406	64	48	518	29764	59277
25		56566	4784	4208	65558	3906488	7431802
	2511	3126	1201	500	4827	240493	754083
	2512	1494	233	253	1980	128576	322315
	2513	42	9	11	62	2970	9454
	2520	6	3	1	10	740	1680
	2591	1211	300	241	1752	126234	342257
	2592	820	129	200	1149	55336	148093
	2593	10198	1002	773	11973	725374	1546189
	2599	39669	1907	2229	43805	2626765	4307731
26		16892	2648	3432	22972	2231348	11513813
	2610	4108	674	578	5360	514813	1501751
	2620	4151	357	782	5290	542222	1620730
	2630	1018	184	368	1570	94804	381139
	2640	5918	1270	1433	8621	944601	7653755
	2651	511	104	182	797	52816	168672
	2652	23	4	3	30	1943	3789
	2660	999	28	48	1075	60885	100579
	2670	164	27	38	229	19264	83398
27		22914	4387	3770	31071	2898937	8156438
	2710	10625	2604	1611	14840	1847798	4897970
	2720	1756	313	237	2306	211293	760857
	2731	100	17	19	136	13298	136304
	2732	1105	211	285	1601	78684	242959
	2733	1606	139	211	1956	135262	306471

उत्तर प्रदेश

(मूल्य- हजार रुपये तथा अन्य संख्या में)

उद्योग संकेत (2 अंकीय) (एन.आई.सी. 2008)	उद्योग संकेत (4 अंकीय) (एन.आई.सी. 2008)	कर्मि	पर्यवेक्षकीय एवं प्रबन्धकीय कर्मचारी वर्ग	अन्य कर्मचारी	समस्त कर्मचारी	कुल परिलब्धियाँ (मजदूरी/वेतन,हितलाभ आदि)	
						कर्मि	समस्त कर्मचारी
1	2	3	4	5	6	7	8
	2740	3264	320	467	4051	236282	759892
	2750	1615	207	250	2072	133253	284643
	2790	2843	576	690	4109	243067	767342
28		20852	4521	5645	31018	2518818	9627777
	2811	1316	180	182	1678	131737	246414
	2812	1116	501	772	2389	110031	720890
	2813	2579	196	422	3197	477257	1300865
	2814	1151	192	245	1588	91982	275652
	2815	60	16	14	90	3356	8079
	2816	737	227	203	1167	109070	361870
	2817	39	7	9	55	3447	8338
	2818	50	0	5	55	4021	6014
	2819	4708	763	1114	6585	511084	1569793
	2821	1945	451	605	3001	260093	1381435
	2822	1055	271	401	1727	111119	456464
	2823	40	9	10	59	2638	6979
	2824	708	142	149	999	70344	331617
	2825	1670	221	193	2084	126117	255467
	2826	1176	564	91	1831	135453	937422
	2829	2502	781	1230	4513	371069	1760478
29		25363	4181	3625	33169	2982632	10100096
	2910	4335	1343	1006	6684	904541	3745569
	2920	2072	473	145	2690	359136	1320819
	2930	18956	2365	2474	23795	1718955	5033708
30		16997	2654	2233	21884	1949601	5748918
	3011	35	5	7	47	4341	7742
	3020	3097	412	475	3984	249440	812318
	3030	380	53	38	471	53983	146650
	3040	9	7	5	21	1050	3201
	3091	11880	1930	1478	15288	1521163	4425608
	3092	1316	194	194	1704	104883	326439
	3099	280	53	36	369	14741	26960
31		3208	582	388	4178	256953	623655
	3100	3208	582	388	4178	256953	623655
32		11825	1342	2294	15461	1015089	2786638
	3211	838	123	190	1151	65585	177022
	3212	398	50	54	502	22304	49724

उत्तर प्रदेश

(मूल्य- हजार रुपये तथा अन्य संख्या में)

उद्योग संकेत (2 अंकीय) (एन.आई.सी. 2008)	उद्योग संकेत (4 अंकीय) (एन.आई.सी. 2008)	कर्मि	पर्यवेक्षकीय एवं प्रबन्धकीय कर्मचारी वर्ग	अन्य कर्मचारी	समस्त कर्मचारी	कुल परिलब्धियाँ (मजदूरी/वेतन,हितलाभ आदि)	
						कर्मि	समस्त कर्मचारी
1	2	3	4	5	6	7	8
	3220	92	6	21	119	9721	16151
	3230	3091	217	561	3869	237744	547869
	3240	732	110	154	996	62425	223854
	3250	2811	423	354	3588	316511	895283
	3290	3863	413	960	5236	300799	876735
33		1058	202	196	1456	117762	379383
	3311	68	25	28	121	5015	40863
	3312	248	43	47	338	22448	54302
	3313	90	7	15	112	6315	15918
	3314	300	58	41	399	19533	51952
	3315	66	15	6	87	19150	52596
	3319	40	4	2	46	3587	6182
	3320	246	50	57	353	41714	157570
35		3161	470	619	4250	476253	1199156
	3510	2754	371	480	3605	434000	1065829
	3520	407	99	139	645	42253	133327
36		4	3	4	11	170	2041
	3600	4	3	4	11	170	2041
38		111	93	330	534	7769	58527
	3821	82	87	317	486	5911	51038
	3822	26	6	11	43	1712	7223
	3830	3	0	2	5	146	266
45		11191	5157	6216	22564	1808558	4493104
	4510	38	24	5	67	15069	39717
	4520	10021	4529	5346	19896	1687682	3973286
	4530	43	14	73	130	3470	21961
	4540	1089	590	792	2471	102337	458140
46		15	13	20	48	848	4148
	4630	0	1	2	3	0	239
	4649	7	3	3	13	238	637
	4652	0	3	5	8	0	831
	4653	3	1	6	10	328	1217
	4669	5	5	1	11	282	628
	4690	0	0	3	3	0	596
47		13	0	4	17	862	1404
	4773	13	0	4	17	862	1404
52		8366	1649	1940	11955	586512	1372664

उत्तर प्रदेश

(मूल्य- हजार रूपये तथा अन्य संख्या में)

उद्योग संकेत (2 अंकीय) (एन.आई.सी. 2008)	उद्योग संकेत (4 अंकीय) (एन.आई.सी. 2008)	कर्मि	पर्यवेक्षकीय एवं प्रबन्धकीय कर्मचारी वर्ग	अन्य कर्मचारी	समस्त कर्मचारी	कुल परिलब्धियाँ (मजदूरी/वेतन,हितलाभ आदि)	
						कर्मि	समस्त कर्मचारी
1	2	3	4	5	6	7	8
	5210	8366	1649	1940	11955	586512	1372664
58		233	34	169	436	29726	89845
	5811	110	18	84	212	13678	36196
	5813	120	16	85	221	15868	53442
	5819	3	0	0	3	180	207
74		23	10	8	41	1518	4327
	7420	23	10	8	41	1518	4327
77		38	9	6	53	5236	14309
	7729	38	9	6	53	5236	14309
82		148	26	37	211	11603	25054
	8292	148	26	37	211	11603	25054
95		388	45	117	550	52455	105704
	9512	135	20	85	240	15738	49932
	9522	145	21	6	172	13702	22399
	9523	0	0	1	1	0	18
	9529	108	4	25	137	23015	33355
96		281	19	37	337	18203	31863
	9601	281	19	37	337	18203	31863
समस्त		651228	87695	104550	843473	60245255	158536907

सारिणी-4

वार्षिक उद्योग सर्वेक्षण 2012-2013

उत्तर प्रदेश के उद्योगों में रोजगार एवं परिलब्धियाँ

जनपदवार

(मूल्य- हजार रूपये तथा अन्य संख्या में)

मण्डल	जनपद	उद्योग संकेत (4 अंकीय) (एन.आई.सी. 2008)	कर्मि	पर्यवेक्षकीय एवं प्रबन्धकीय कर्मचारी वर्ग	अन्य कर्मचारी	समस्त कर्मचारी	कुल परिलब्धियाँ	
							कर्मि	समस्त कर्मचारी
1	1	3	4	5	6	7	8	9
उत्तर प्रदेश			651228	87695	104550	843473	60245255	158536907
सहारनपुर			19019	3136	4351	26506	2265425	4703184
	सहारनपुर		8032	960	1599	10591	1159423	2349832
		1010	478	58	47	583	31490	68165
		1030	21	5	4	30	5107	11407
		1050	133	12	31	176	13279	30613
		1061	704	0	0	704	50299	92776
		1071	197	8	11	216	14538	16359
		1072	2031	263	748	3042	253978	622849
		1080	84	25	43	152	5903	17198
		1101	209	29	41	279	15698	40670
		1102	74	11	13	98	10292	18812
		1200	925	51	9	985	332590	482556
		1311	91	55	4	150	7220	15611
		1312	13	2	4	19	485	1477
		1399	6	2	3	11	336	1199
		1430	12	2	3	17	423	916
		1520	15	1	2	18	617	1101
		1621	18	7	10	35	1156	3606
		1629	55	3	15	73	2430	4445
		1701	87	11	15	113	5999	16421
		1702	11	2	2	15	635	1202
		1709	550	35	144	729	115261	254476
		1811	34	10	22	66	1234	4161
		2011	147	36	39	222	8424	23351
		2022	6	2	2	10	223	569
		2100	170	31	53	254	18105	81386
		2219	34	5	8	47	1611	2655
		2220	43	23	3	69	2691	4548
		2310	1	0	1	2	36	86
		2396	17	4	4	25	1806	3934
		2399	13	8	3	24	793	2646
		2410	15	2	6	23	1282	3034

जनपदवार

(मूल्य- हजार रूपये तथा अन्य संख्या में)

मण्डल	जनपद	उद्योग संकेत (4 अंकीय) (एन.आई.सी. 2008)	कर्मि	पर्यवेक्षकीय एवं प्रबन्धकीय कर्मचारी वर्ग	अन्य कर्मचारी	समस्त कर्मचारी	कुल परिलब्धियाँ	
							कर्मि	समस्त कर्मचारी
1	1	3	4	5	6	7	8	9
		2431	111	12	4	127	4447	6801
		2432	86	12	0	98	4215	6719
		2512	135	13	9	157	15023	28499
		2599	5	0	1	6	289	371
		2710	3	1	2	6	153	319
		2750	17	3	6	26	1508	2809
		2813	46	1	5	52	2786	4082
		2819	55	5	8	68	11834	15957
		2821	32	3	9	44	2892	4662
		2825	101	25	11	137	9719	17421
		2829	54	21	8	83	3640	11052
		3091	910	95	113	1118	150581	320407
		3100	7	1	1	9	505	815
		3290	14	4	6	24	787	2078
		3320	12	3	3	18	509	1545
		3510	86	13	3	102	15202	24755
		4510	25	15	0	40	13977	24763
		4520	35	16	38	89	4148	13242
		5811	104	14	82	200	13267	35306
	मुजफ्फरनगर		10647	2139	2730	15516	1095336	2337236
		1010	322	4	24	350	33184	47024
		1050	23	3	5	31	3254	8165
		1071	85	1	2	88	4818	5618
		1072	3298	922	1928	6148	487008	1198540
		1101	402	49	46	497	58447	108642
		1104	6	1	1	8	502	685
		1311	18	1	2	21	893	1024
		1312	7	1	0	8	412	519
		1392	6	2	1	9	315	612
		1511	8	1	1	10	573	831
		1520	33	2	3	38	1579	2022
		1629	35	2	6	43	4598	6892
		1701	1219	132	67	1418	74903	162762
		1702	56	6	6	68	4059	5225
		1709	379	79	29	487	57660	79829
		1811	26	12	26	64	2309	9124
		2011	128	29	11	168	15817	28165

जनपदवार

(मूल्य- हजार रूपये तथा अन्य संख्या में)

मण्डल	जनपद	उद्योग संकेत (4 अंकीय) (एन.आई.सी. 2008)	कर्मि	पर्यवेक्षकीय एवं प्रबन्धकीय कर्मचारी वर्ग	अन्य कर्मचारी	समस्त कर्मचारी	कुल परिलब्धियाँ	
							कर्मि	समस्त कर्मचारी
1	1	3	4	5	6	7	8	9
		2012	150	38	22	210	14793	30556
		2021	34	19	9	62	2758	22400
		2022	6	0	3	9	493	756
		2029	93	19	12	124	13835	26111
		2100	34	14	0	48	1778	5220
		2211	130	18	12	160	8523	15615
		2220	18	9	5	32	1092	2448
		2310	0	0	0	0	0	0
		2391	160	40	8	208	9758	16378
		2392	484	53	32	569	33457	38327
		2394	12	0	2	14	739	912
		2399	22	2	9	33	2157	4471
		2410	1626	279	171	2076	110013	182154
		2420	30	50	9	89	1661	12009
		2431	290	156	35	481	36536	127801
		2432	12	2	0	14	853	1120
		2512	278	34	5	317	21540	29802
		2599	54	4	5	63	2597	4082
		2710	37	5	10	52	2869	6107
		2720	13	2	1	16	756	1032
		2733	6	1	1	8	489	663
		2750	5	1	1	7	254	362
		2813	13	3	1	17	1302	1613
		2819	59	8	7	74	4273	11822
		2821	77	7	18	102	4888	8207
		2823	6	2	3	11	267	851
		2825	139	24	8	171	8760	14594
		2829	78	13	22	113	5834	11383
		2930	63	13	12	88	5402	12861
		3092	8	0	0	8	302	317
		3099	26	2	6	34	1424	2386
		3100	38	6	7	51	2970	4024
		3290	29	4	4	37	1384	2642
		3510	137	13	41	191	15049	27062
		3520	12	1	3	16	916	1531
		4520	67	3	69	139	5948	14652
		4540	4	1	4	9	274	996

जनपदवार

(मूल्य- हजार रूपये तथा अन्य संख्या में)

मण्डल	जनपद	उद्योग संकेत (4 अंकीय) (एन.आई.सी. 2008)	कर्मि	पर्यवेक्षकीय एवं प्रबन्धकीय कर्मचारी वर्ग	अन्य कर्मचारी	समस्त कर्मचारी	कुल परिलब्धियाँ	
							कर्मि	समस्त कर्मचारी
1	1	3	4	5	6	7	8	9
		5210	346	46	15	407	19061	28290
	शामली		340	37	22	399	10666	16116
		1050	0	0	0	0	0	0
		1061	27	4	8	39	1536	2370
		1702	6	1	0	7	328	497
		2011	3	0	2	5	121	224
		2220	0	0	0	0	0	0
		2420	0	0	0	0	0	0
		2821	88	0	0	88	667	1354
		3099	180	32	0	212	6180	9235
		5210	36	0	12	48	1834	2436
मुरादाबाद			75368	4190	6655	86213	4622268	8619061
	बिजनौर		15660	952	1778	18390	846261	1694733
		1010	91	6	12	109	2184	3510
		1040	39	0	6	45	300	480
		1061	285	29	27	341	13248	23838
		1072	7243	561	1221	9025	517598	1197587
		1073	15	10	4	29	1670	6063
		1101	224	20	49	293	22326	49874
		1104	144	35	8	187	12768	32424
		1200	78	11	18	107	6899	15537
		1621	17	3	4	24	901	1604
		1629	37	0	3	40	2110	2367
		1701	732	64	87	883	46391	83574
		2011	217	2	21	240	20350	28580
		2100	33	2	1	36	5411	8352
		2211	102	8	21	131	7649	13355
		2310	212	12	16	240	5008	7101
		2392	5250	129	171	5550	118698	132993
		2394	80	8	7	95	4529	7572
		2395	15	0	3	18	855	1228
		2396	140	27	18	185	4811	7160
		2399	14	1	0	15	648	888
		2410	508	4	48	560	41977	50636
		2431	41	3	7	51	2186	6028
		2710	19	2	7	28	495	2251
		3510	25	1	3	29	2803	4191

जनपदवार

(मूल्य- हजार रूपये तथा अन्य संख्या में)

मण्डल	जनपद	उद्योग संकेत (4 अंकीय) (एन.आई.सी. 2008)	कर्मि	पर्यवेक्षकीय एवं प्रबन्धकीय कर्मचारी वर्ग	अन्य कर्मचारी	समस्त कर्मचारी	कुल परिलब्धियाँ	
							कर्मि	समस्त कर्मचारी
1	1	3	4	5	6	7	8	9
		4520	17	1	7	25	1826	3529
		5210	82	13	9	104	2620	4011
	मुरादाबाद		33649	1356	2293	37298	1895972	3034135
		1010	333	6	23	362	12118	14158
		1050	206	15	39	260	26870	49920
		1061	309	34	16	359	16167	21491
		1071	32	6	9	47	1565	3337
		1072	1848	165	437	2450	152298	326871
		1073	22	4	4	30	1427	3438
		1101	153	20	15	188	13390	25559
		1104	5	2	4	11	146	429
		1200	317	10	15	342	9371	14114
		1621	17	4	4	25	749	1712
		1701	582	34	52	668	42952	65703
		1702	33	3	1	37	1232	1635
		1811	160	8	62	230	23568	55814
		2012	243	17	12	272	19402	22146
		2022	13	0	2	15	337	427
		2030	197	149	115	461	29028	168277
		2100	128	58	24	210	11697	27251
		2220	28	3	5	36	1656	4598
		2310	1020	21	31	1072	58944	80953
		2392	2091	75	105	2271	51700	61014
		2395	10	2	1	13	468	831
		2410	0	0	0	0	0	0
		2420	55	3	14	72	4763	8156
		2511	13	0	2	15	706	825
		2593	348	9	12	369	19012	27148
		2599	23696	591	1067	25354	1289308	1827254
		2651	11	2	2	15	536	969
		2720	2	0	1	3	98	134
		2740	1013	17	38	1068	53050	81742
		2750	10	2	0	12	541	616
		2821	7	0	2	9	636	827
		3100	277	6	10	293	16505	40726
		3290	31	5	4	40	1649	2306
		3520	13	2	5	20	977	1749

जनपदवार

(मूल्य- हजार रूपये तथा अन्य संख्या में)

मण्डल	जनपद	उद्योग संकेत (4 अंकीय) (एन.आई.सी. 2008)	कर्मि	पर्यवेक्षकीय एवं प्रबन्धकीय कर्मचारी वर्ग	अन्य कर्मचारी	समस्त कर्मचारी	कुल परिलब्धियाँ	
							कर्मि	समस्त कर्मचारी
1	1	3	4	5	6	7	8	9
		4520	248	50	117	415	20794	64113
		4540	13	5	23	41	1680	9992
		5210	159	24	18	201	10221	17010
		5811	6	4	2	12	411	890
	रामपुर		8281	626	1072	9979	536115	1028935
		1010	290	47	41	378	26636	48704
		1040	368	5	7	380	14296	17743
		1061	895	94	101	1090	20232	37405
		1072	1257	135	225	1617	111558	226381
		1079	16	1	2	19	814	1309
		1101	1296	81	304	1681	129729	263771
		1103	54	3	12	69	2205	3990
		1200	777	11	29	817	29016	34882
		1621	650	70	46	766	27454	46821
		1709	108	20	36	164	1916	5288
		1811	92	2	13	107	5423	6694
		1920	100	18	21	139	18009	56962
		2011	95	4	2	101	4439	8156
		2022	181	36	67	284	12470	38791
		2100	77	16	35	128	5509	15892
		2220	251	8	40	299	16573	34413
		2392	455	30	15	500	7294	8657
		2394	4	0	1	5	198	298
		2592	13	3	2	18	889	1792
		2640	50	6	24	80	2706	7080
		2710	99	2	4	105	5468	6533
		2731	40	5	5	50	2550	4600
		2930	1074	24	25	1123	87253	144660
		5210	36	5	15	56	3298	7906
		5819	3	0	0	3	180	207
	ज्योतिबाफूले नगर		17549	1197	1477	20223	1326118	2834114
		1010	125	2	3	130	2694	8272
		1040	17	4	4	25	954	2037
		1050	617	31	80	728	55359	107652
		1071	35	4	3	42	1748	3912
		1072	3888	220	578	4686	177610	344462
		1200	984	26	30	1040	26150	29829

जनपदवार

(मूल्य- हजार रुपये तथा अन्य संख्या में)

मण्डल	जनपद	उद्योग संकेत (4 अंकीय) (एन.आई.सी. 2008)	कर्मि	पर्यवेक्षकीय एवं प्रबन्धकीय कर्मचारी वर्ग	अन्य कर्मचारी	समस्त कर्मचारी	कुल परिलब्धियाँ	
							कर्मि	समस्त कर्मचारी
1	1	3	4	5	6	7	8	9
		1311	412	12	18	442	48379	63411
		1392	141	13	19	173	10989	25429
		1701	101	9	16	126	9334	15430
		2011	1624	416	227	2267	198710	653931
		2012	504	39	40	583	60958	131482
		2021	294	29	71	394	23730	116045
		2030	57	9	27	93	3905	13327
		2100	730	51	88	869	120863	481676
		2211	75	4	4	83	1430	2485
		2219	488	10	15	513	71192	83261
		2392	1200	10	40	1250	19045	21868
		2393	62	3	4	69	3198	4576
		2599	5598	219	155	5972	422658	598483
		2829	10	1	3	14	1036	1519
		2930	420	61	18	499	58481	112513
		3100	54	2	3	59	2648	3131
		4540	39	2	9	50	2100	3406
		5210	74	20	22	116	2947	5977
	सम्पल		229	59	35	323	17802	27144
		2012	78	24	12	114	3842	6201
		2100	74	24	12	110	10038	14494
		5210	77	11	11	99	3922	6449
मेरठ			267638	40119	50460	358217	25250265	79883245
	मेरठ		16299	2646	6049	24994	1695682	5597417
		1010	130	18	18	166	12975	23904
		1030	134	28	46	208	10741	24737
		1040	18	5	2	25	1235	1860
		1050	262	63	130	455	30419	151202
		1061	72	27	21	120	4816	14639
		1071	99	6	18	123	11557	16836
		1072	3098	336	545	3979	314453	903939
		1073	9	1	2	12	402	1028
		1079	17	2	3	22	1714	5024
		1080	25	6	24	55	2997	18586
		1101	606	34	45	685	70182	121644
		1103	116	20	32	168	14604	47385
		1104	28	2	9	39	1780	3556

जनपदवार

(मूल्य- हजार रूपये तथा अन्य संख्या में)

मण्डल	जनपद	उद्योग संकेत (4 अंकीय) (एन.आई.सी. 2008)	कर्मि	पर्यवेक्षकीय एवं प्रबन्धकीय कर्मचारी वर्ग	अन्य कर्मचारी	समस्त कर्मचारी	कुल परिलब्धियाँ	
							कर्मि	समस्त कर्मचारी
1	1	3	4	5	6	7	8	9
		1311	298	9	61	368	16968	24817
		1312	386	52	89	527	36629	55931
		1313	213	19	50	282	17011	27313
		1391	243	34	103	380	32655	146254
		1392	241	20	15	276	15382	25766
		1393	145	38	59	242	9940	27943
		1394	15	2	0	17	847	1158
		1410	135	14	15	164	13391	23246
		1430	7	2	0	9	362	736
		1520	39	5	6	50	2879	6075
		1621	116	17	21	154	9455	39345
		1623	9	2	2	13	574	1645
		1701	533	49	111	693	43998	93382
		1702	205	45	35	285	13797	37095
		1709	186	20	32	238	10655	23956
		1811	318	68	203	589	27650	138947
		1812	26	2	3	31	1773	3076
		2011	293	108	61	462	49005	206603
		2012	200	59	287	546	18760	150666
		2021	3	2	2	7	93	255
		2022	25	3	7	35	1525	4036
		2023	3	0	0	3	118	137
		2029	75	10	30	115	4844	21674
		2100	238	386	2104	2728	38552	1028040
		2211	1366	179	217	1762	315007	759704
		2219	130	15	7	152	8935	15382
		2220	168	27	21	216	10324	20995
		2310	144	23	43	210	11702	44719
		2392	50	5	8	63	2707	3503
		2393	5	1	1	7	311	517
		2395	69	13	17	99	5307	11901
		2410	47	0	12	59	3701	5643
		2420	95	21	42	158	10610	36924
		2511	153	35	35	223	16452	47214
		2512	149	11	49	209	15363	27387
		2593	21	2	2	25	946	1617
		2599	200	36	47	283	14984	24233

जनपदवार

(मूल्य- हजार रूपये तथा अन्य संख्या में)

मण्डल	जनपद	उद्योग संकेत (4 अंकीय) (एन.आई.सी. 2008)	कर्मि	पर्यवेक्षकीय एवं प्रबन्धकीय कर्मचारी वर्ग	अन्य कर्मचारी	समस्त कर्मचारी	कुल परिलब्धियाँ	
							कर्मि	समस्त कर्मचारी
1	1	3	4	5	6	7	8	9
		2610	29	11	11	51	3372	11078
		2630	33	11	86	130	2820	24700
		2640	9	6	8	23	662	4511
		2660	14	6	2	22	713	1720
		2710	577	208	198	983	85656	259964
		2732	62	16	22	100	5493	17202
		2733	14	3	0	17	1168	1538
		2740	22	0	0	22	1727	1885
		2750	57	11	11	79	3461	6209
		2790	176	45	68	289	13338	65201
		2813	11	3	4	18	824	2568
		2814	34	3	14	51	1957	5037
		2819	32	9	12	53	2858	7318
		2821	90	12	28	130	7731	17397
		2825	41	5	15	61	2234	5160
		2826	6	1	0	7	353	722
		2930	3	0	1	4	144	227
		3020	26	11	29	66	2670	10973
		3091	53	6	15	74	4517	12784
		3092	9	2	1	12	562	896
		3100	21	7	15	43	1699	7193
		3220	51	2	8	61	4924	8030
		3230	3056	211	557	3824	235076	543065
		3240	30	1	6	37	1923	3365
		3250	25	2	3	30	1870	2695
		3290	21	4	5	30	1119	1576
		3314	12	5	1	18	787	2334
		4520	251	115	139	505	19921	89155
		4540	18	2	18	38	1328	5356
		5210	309	34	67	410	20381	46344
		8292	34	9	13	56	2800	7718
		9601	10	3	0	13	507	1321
	बागपत		1596	308	341	2245	180906	630623
		1072	512	162	200	874	82451	274878
		1313	4	0	0	4	286	331
		1391	204	30	71	305	16502	182210
		1392	335	27	13	375	35237	81208

जनपदवार

(मूल्य- हजार रूपये तथा अन्य संख्या में)

मण्डल	जनपद	उद्योग संकेत (4 अंकीय) (एन.आई.सी. 2008)	कर्मि	पर्यवेक्षकीय एवं प्रबन्धकीय कर्मचारी वर्ग	अन्य कर्मचारी	समस्त कर्मचारी	कुल परिलब्धियाँ	
							कर्मि	समस्त कर्मचारी
1	1	3	4	5	6	7	8	9
		1701	33	1	6	40	1520	2373
		1920	9	1	2	12	519	844
		2021	4	0	1	5	265	322
		2029	14	3	3	20	1216	2450
		2211	6	0	1	7	347	400
		2220	258	17	7	282	21400	35061
		2392	10	1	1	12	808	1063
		2395	9	4	1	14	312	720
		2511	29	6	9	44	5785	10336
		2592	5	2	1	8	384	750
		2599	8	1	0	9	360	578
		2821	22	4	6	32	1441	2523
		2829	36	14	3	53	3730	8181
		2930	41	9	5	55	2422	4216
		3099	42	8	10	60	2770	4691
		3510	15	18	1	34	3151	17488
	गाजियाबाद		54797	11437	10449	76683	5383527	16461789
		1010	460	66	74	600	33017	85641
		1030	309	52	37	398	46590	71339
		1040	246	38	83	367	17446	61280
		1050	734	74	89	897	71618	170846
		1061	550	43	13	606	38298	82259
		1071	406	45	46	497	29428	61459
		1072	932	270	330	1532	137899	405935
		1073	34	11	7	52	2277	7233
		1074	26	7	0	33	600	1735
		1079	425	83	154	662	41176	98239
		1080	27	6	3	36	2586	8950
		1101	186	88	38	312	31133	120682
		1103	427	25	113	565	55861	223332
		1104	1620	164	312	2096	184781	568185
		1200	663	92	48	803	75025	220925
		1311	110	46	33	189	8980	36122
		1312	55	13	8	76	3062	7126
		1313	849	149	99	1097	49873	111219
		1392	849	202	223	1274	64002	193584
		1393	94	12	12	118	8141	15287

जनपदवार

(मूल्य- हजार रूपये तथा अन्य संख्या में)

मण्डल	जनपद	उद्योग संकेत (4 अंकीय) (एन.आई.सी. 2008)	कर्मि	पर्यवेक्षकीय एवं प्रबन्धकीय कर्मचारी वर्ग	अन्य कर्मचारी	समस्त कर्मचारी	कुल परिलब्धियाँ	
							कर्मि	समस्त कर्मचारी
1	1	3	4	5	6	7	8	9
		1394	19	0	2	21	1036	1453
		1399	163	13	10	186	16603	26781
		1410	852	194	113	1159	37673	122820
		1430	36	3	2	41	2757	4428
		1511	5	1	1	7	266	466
		1512	19	8	1	28	1720	4646
		1520	317	181	45	543	23492	74515
		1621	1138	118	230	1486	139724	294288
		1622	8	3	1	12	818	1554
		1623	4	2	2	8	209	1115
		1701	379	120	116	615	39787	144647
		1702	592	91	77	760	37740	81646
		1709	29	16	19	64	1734	9461
		1811	732	417	60	1209	114807	418254
		1812	95	17	13	125	6221	11276
		1910	20	7	0	27	1294	2768
		1920	3	1	0	4	159	488
		2011	441	167	91	699	39429	174533
		2012	142	15	35	192	9334	20330
		2013	163	64	60	287	21258	89575
		2021	9	3	5	17	621	1939
		2022	228	60	48	336	19632	52339
		2023	615	39	34	688	51337	108748
		2029	227	41	92	360	27065	87508
		2100	2038	341	470	2849	190894	538827
		2211	241	38	39	318	21415	41373
		2219	158	32	32	222	7965	23854
		2220	1940	701	331	2972	180814	582213
		2310	404	139	150	693	57082	164733
		2391	29	1	0	30	2655	3098
		2392	258	29	14	301	15652	19579
		2393	257	21	22	300	19734	36035
		2394	5	1	1	7	303	681
		2395	256	33	37	326	21926	70588
		2399	126	21	11	158	8218	29249
		2410	1879	807	495	3181	194329	765573
		2420	926	182	106	1214	73763	172332

जनपदवार

(मूल्य- हजार रूपये तथा अन्य संख्या में)

मण्डल	जनपद	उद्योग संकेत (4 अंकीय) (एन.आई.सी. 2008)	कर्मि	पर्यवेक्षकीय एवं प्रबन्धकीय कर्मचारी वर्ग	अन्य कर्मचारी	समस्त कर्मचारी	कुल परिलब्धियाँ	
							कर्मि	समस्त कर्मचारी
1	1	3	4	5	6	7	8	9
		2431	1572	709	700	2981	140851	510797
		2432	8	5	0	13	494	2250
		2511	590	150	83	823	80470	359974
		2512	230	30	24	284	16241	32803
		2591	888	238	219	1345	85041	227673
		2592	160	26	37	223	12088	31745
		2593	637	413	295	1345	67198	421540
		2599	5379	528	439	6346	473194	1080974
		2610	1099	263	95	1457	258449	677161
		2620	4	3	4	11	536	1588
		2630	154	21	12	187	18555	46319
		2640	175	31	5	211	15735	28577
		2651	60	22	19	101	10823	49984
		2660	17	3	2	22	1434	3529
		2710	2002	445	429	2876	188283	568290
		2720	173	20	31	224	15044	26925
		2732	364	131	156	651	28662	134843
		2733	137	45	19	201	12138	52187
		2740	684	56	82	822	46208	113388
		2750	385	71	50	506	28580	56746
		2790	331	94	95	520	27446	125076
		2811	144	52	15	211	20135	43167
		2812	284	71	57	412	23494	164335
		2813	385	57	80	522	41470	141316
		2814	369	72	113	554	30461	112880
		2816	428	165	118	711	61043	215673
		2819	1314	134	190	1638	64743	185428
		2821	69	14	9	92	3741	8460
		2822	459	165	102	726	52861	204964
		2823	34	7	7	48	2371	6128
		2824	99	15	11	125	6100	12874
		2825	1073	99	99	1271	79325	146055
		2826	23	5	2	30	1370	3327
		2829	751	386	606	1743	167892	1128670
		2910	14	9	7	30	940	6598
		2920	82	10	9	101	6293	12823
		2930	2231	396	419	3046	218038	764613

जनपदवार

(मूल्य- हजार रूपये तथा अन्य संख्या में)

मण्डल	जनपद	उद्योग संकेत (4 अंकीय) (एन.आई.सी. 2008)	कर्मि	पर्यवेक्षकीय एवं प्रबन्धकीय कर्मचारी वर्ग	अन्य कर्मचारी	समस्त कर्मचारी	कुल परिलब्धियाँ	
							कर्मि	समस्त कर्मचारी
1	1	3	4	5	6	7	8	9
		3020	420	42	8	470	35223	73202
		3091	5205	469	447	6121	541430	1302222
		3092	372	147	131	650	26535	175922
		3100	581	22	7	610	46254	53169
		3212	61	9	11	81	3653	10832
		3230	27	5	2	34	2096	4030
		3240	4	1	3	8	219	667
		3250	105	23	27	155	7591	28463
		3290	130	15	54	199	14695	48468
		3311	9	3	2	14	1154	2492
		3312	73	13	7	93	5567	16733
		3314	11	9	5	25	823	4440
		3520	122	19	14	155	13731	29597
		3821	13	10	16	39	939	5080
		4520	937	221	484	1642	69856	205985
		4530	11	8	14	33	528	3150
		4540	60	23	65	148	4778	28802
		4649	7	3	3	13	238	637
		4652	0	3	5	8	0	831
		5210	40	8	10	58	3375	6679
		7729	38	9	6	53	5236	14309
		8292	8	1	1	10	600	1308
	गौतमबुद्ध नगर		181426	23359	31499	236284	16517126	53436631
		1010	10	1	0	11	644	1288
		1030	136	9	13	158	11039	20065
		1050	298	44	154	496	24908	149597
		1061	4413	507	588	5508	456952	1150041
		1071	2209	219	333	2761	220743	515497
		1073	28	4	5	37	1720	4300
		1075	68	6	10	84	4879	9361
		1079	798	150	564	1512	59411	326960
		1104	498	70	103	671	36789	79513
		1200	1066	107	172	1345	116838	447690
		1312	516	90	121	727	42738	111145
		1313	882	221	191	1294	62661	186130
		1391	58	23	23	104	6884	17218
		1392	4643	607	974	6224	330007	940829

जनपदवार

(मूल्य- हजार रुपये तथा अन्य संख्या में)

मण्डल	जनपद	उद्योग संकेत (4 अंकीय) (एन.आई.सी. 2008)	कर्मि	पर्यवेक्षकीय एवं प्रबन्धकीय कर्मचारी वर्ग	अन्य कर्मचारी	समस्त कर्मचारी	कुल परिलब्धियाँ	
							कर्मि	समस्त कर्मचारी
1	1	3	4	5	6	7	8	9
		1399	1314	88	199	1601	102257	164123
		1410	70865	4769	7180	82814	5011252	9420894
		1430	141	15	21	177	9787	27845
		1511	106	17	11	134	7418	17393
		1512	632	66	144	842	49323	111358
		1520	2584	227	484	3295	186492	542977
		1622	204	29	58	291	24018	49874
		1623	92	13	20	125	7305	16026
		1629	40	5	12	57	2939	7563
		1701	14	4	4	22	839	1961
		1702	1908	265	291	2464	137041	313776
		1811	5489	1254	2383	9126	552879	2084045
		1812	187	24	18	229	16321	52424
		1910	0	3	3	6	0	1968
		1920	115	15	10	140	11298	19042
		2011	157	32	71	260	17037	55390
		2013	199	40	59	298	21417	105899
		2021	52	26	36	114	4681	37234
		2022	972	195	298	1465	169538	517911
		2023	352	73	164	589	29909	108495
		2029	78	30	12	120	3835	16216
		2030	133	16	17	166	14304	43608
		2100	961	229	306	1496	75060	375599
		2211	470	27	102	599	36313	95190
		2219	517	85	149	751	37197	114464
		2220	8180	1524	1098	10802	757887	2875867
		2310	735	73	171	979	59935	132769
		2391	23	3	5	31	1692	3861
		2394	449	64	40	553	40183	118038
		2395	196	39	79	314	22977	51073
		2396	4	1	1	6	287	655
		2399	4	5	2	11	247	2652
		2410	1063	108	210	1381	91761	215708
		2420	55	14	36	105	5899	11001
		2431	239	41	85	365	24552	70674
		2432	77	12	17	106	5878	20050
		2511	794	138	243	1175	51335	155821

जनपदवार

(मूल्य- हजार रुपये तथा अन्य संख्या में)

मण्डल	जनपद	उद्योग संकेत (4 अंकीय) (एन.आई.सी. 2008)	कर्मि	पर्यवेक्षकीय एवं प्रबन्धकीय कर्मचारी वर्ग	अन्य कर्मचारी	समस्त कर्मचारी	कुल परिलब्धियाँ	
							कर्मि	समस्त कर्मचारी
1	1	3	4	5	6	7	8	9
		2512	387	72	117	576	27310	99974
		2513	17	3	6	26	1612	5980
		2591	102	7	11	120	8170	12833
		2592	388	47	73	508	27106	81483
		2593	1771	341	271	2383	147375	511422
		2599	2026	198	214	2438	160651	346301
		2610	2726	323	351	3400	230156	701690
		2620	4145	353	778	5276	541571	1618955
		2630	624	140	260	1024	56532	286534
		2640	5671	1224	1396	8291	924610	7612308
		2651	289	69	135	493	26939	93329
		2652	23	4	3	30	1943	3789
		2670	164	27	38	229	19264	83398
		2710	2662	941	536	4139	303578	1083832
		2720	1536	279	197	2012	192382	726165
		2731	42	10	6	58	3961	11506
		2732	336	15	70	421	22147	41620
		2733	1391	85	177	1653	116900	244339
		2740	848	189	94	1131	63744	352812
		2750	822	89	127	1038	82678	183935
		2790	1164	304	431	1899	97021	412101
		2812	620	407	530	1557	74240	515454
		2813	300	55	226	581	30822	281939
		2814	238	41	28	307	20490	46021
		2815	4	4	2	10	384	1203
		2816	309	62	85	456	48027	146197
		2817	39	7	9	55	3447	8338
		2819	2860	430	870	4160	405810	1249548
		2821	751	256	371	1378	177763	1184553
		2822	507	51	248	806	52029	230027
		2824	600	125	135	860	63458	317326
		2825	93	9	23	125	7491	18850
		2826	28	10	10	48	2763	14551
		2829	1198	275	520	1993	157754	529129
		2910	2327	690	262	3279	426696	2185007
		2920	1748	375	74	2197	323318	1231237
		2930	12341	1344	1837	15522	1142806	3506769

जनपदवार

(मूल्य- हजार रुपये तथा अन्य संख्या में)

मण्डल	जनपद	उद्योग संकेत (4 अंकीय) (एन.आई.सी. 2008)	कर्मि	पर्यवेक्षकीय एवं प्रबन्धकीय कर्मचारी वर्ग	अन्य कर्मचारी	समस्त कर्मचारी	कुल परिलब्धियाँ	
							कर्मि	समस्त कर्मचारी
1	1	3	4	5	6	7	8	9
		3011	35	5	7	47	4341	7742
		3020	451	181	192	824	51880	379155
		3030	363	44	36	443	52580	143715
		3091	4178	841	686	5705	555105	2075018
		3092	833	39	43	915	71040	136454
		3100	1292	440	266	1998	117633	394030
		3211	448	109	177	734	40089	127999
		3212	218	20	40	278	10866	23738
		3220	4	2	0	6	303	1264
		3240	697	108	145	950	60224	219763
		3250	1061	183	154	1398	119265	461468
		3290	3333	323	817	4473	257942	761100
		3311	32	19	24	75	2681	36830
		3312	6	3	3	12	463	2501
		3313	90	7	15	112	6315	15918
		3314	114	10	5	129	8110	18465
		3315	66	15	6	87	19150	52596
		3319	40	4	2	46	3587	6182
		3520	131	16	7	154	9953	14760
		4520	1311	437	839	2587	119861	523352
		4530	32	6	59	97	2942	18811
		4540	95	22	56	173	5974	22114
		4690	0	0	3	3	0	596
		4773	13	0	4	17	862	1404
		5210	122	14	5	141	9196	27545
		9512	123	15	84	222	12056	42309
		9601	217	8	13	238	14454	22269
	बुलन्दशहर		13294	2307	2053	17654	1462456	3719118
		1010	1489	133	6	1628	193313	268612
		1040	22	3	6	31	2431	5469
		1050	450	120	89	659	37647	93624
		1061	319	82	142	543	23967	80870
		1071	95	28	10	133	17111	38357
		1072	911	107	243	1261	137818	301300
		1080	90	5	29	124	8561	13284
		1101	33	7	0	40	2098	5093
		1311	63	9	7	79	4683	8466

जनपदवार

(मूल्य- हजार रुपये तथा अन्य संख्या में)

मण्डल	जनपद	उद्योग संकेत (4 अंकीय) (एन.आई.सी. 2008)	कर्मि	पर्यवेक्षकीय एवं प्रबन्धकीय कर्मचारी वर्ग	अन्य कर्मचारी	समस्त कर्मचारी	कुल परिलब्धियाँ	
							कर्मि	समस्त कर्मचारी
1	1	3	4	5	6	7	8	9
		1313	44	8	6	58	3329	6801
		1393	92	2	4	98	9029	10964
		1399	6	4	0	10	271	839
		1811	6	0	1	7	191	252
		1920	14	4	4	22	614	3134
		2011	280	149	0	429	42099	87615
		2012	23	4	13	40	2543	6398
		2013	4	0	1	5	221	281
		2021	1022	101	33	1156	115438	195706
		2022	119	84	27	230	12864	100948
		2023	223	14	21	258	13481	44367
		2029	15	3	1	19	1763	3060
		2100	436	143	125	704	53917	205231
		2211	20	9	9	38	1544	3907
		2219	0	0	0	0	0	0
		2220	230	41	76	347	42909	91487
		2310	75	7	31	113	11959	40969
		2391	504	303	93	900	63489	396930
		2392	1487	122	100	1709	117498	234468
		2393	987	154	100	1241	56001	129218
		2394	95	37	40	172	48672	90018
		2399	17	3	1	21	1089	2320
		2410	1794	210	657	2661	200264	592949
		2420	14	0	3	17	1212	1975
		2431	132	11	13	156	10995	15966
		2511	65	20	12	97	4710	17488
		2512	85	45	24	154	6119	31263
		2593	13	2	3	18	681	1234
		2599	159	34	16	209	11068	28923
		2710	334	19	0	353	30920	36765
		2732	151	7	1	159	5077	14566
		2790	18	2	6	26	1527	2446
		3092	19	1	7	27	1812	4797
		3100	121	30	20	171	6376	19094
		3220	37	2	13	52	4494	6857
		3510	16	0	6	22	1109	1436
		4520	4	4	2	10	154	755

जनपदवार

(मूल्य- हजार रूपये तथा अन्य संख्या में)

मण्डल	जनपद	उद्योग संकेत (4 अंकीय) (एन.आई.सी. 2008)	कर्मि	पर्यवेक्षकीय एवं प्रबन्धकीय कर्मचारी वर्ग	अन्य कर्मचारी	समस्त कर्मचारी	कुल परिलब्धियाँ	
							कर्मि	समस्त कर्मचारी
1	1	3	4	5	6	7	8	9
		4540	21	11	4	36	1285	6257
		4669	0	0	1	1	0	65
		5210	1124	220	42	1386	146492	461453
		8292	16	3	5	24	1611	4841
	हापुड़		226	62	69	357	10568	37667
		1621	32	4	0	36	1251	2040
		1709	10	10	6	26	999	3016
		2599	30	8	0	38	659	1380
		4630	0	1	2	3	0	239
		5210	154	39	61	254	7659	30992
आगरा			60558	5891	6866	73315	4946791	10930695
	मथुरा		6821	1510	1261	9592	816983	4071588
		1050	246	39	80	365	20670	77083
		1061	332	79	98	509	30066	63776
		1071	239	7	26	272	17666	38286
		1079	37	2	21	60	4466	8922
		1104	278	133	118	529	39239	127425
		1200	124	1	34	159	7586	11614
		1311	120	4	25	149	5892	8528
		1312	429	47	32	508	44509	69540
		1313	61	6	18	85	5166	8525
		1394	69	0	17	86	3998	5544
		1410	218	14	27	259	24691	42033
		1511	79	2	10	91	10455	15553
		1520	16	3	3	22	2050	3193
		1702	44	0	14	58	2571	3865
		1811	79	4	7	90	7692	10373
		1910	6	4	2	12	425	1128
		1920	853	673	95	1621	223758	2708129
		2011	8	4	2	14	575	1261
		2021	7	2	2	11	600	1354
		2023	5	0	2	7	292	426
		2100	3	0	1	4	240	287
		2211	0	0	1	1	0	89
		2220	253	103	37	393	51909	118228
		2395	447	2	11	460	33912	35883
		2410	9	2	1	12	632	1226

जनपदवार

(मूल्य- हजार रूपये तथा अन्य संख्या में)

मण्डल	जनपद	उद्योग संकेत (4 अंकीय) (एन.आई.सी. 2008)	कर्मि	पर्यवेक्षकीय एवं प्रबन्धकीय कर्मचारी वर्ग	अन्य कर्मचारी	समस्त कर्मचारी	कुल परिलब्धियाँ	
							कर्मि	समस्त कर्मचारी
1	1	3	4	5	6	7	8	9
		2420	110	16	23	149	10844	27703
		2431	347	64	73	484	44912	90627
		2593	3	0	0	3	177	177
		2599	21	2	8	31	1499	2649
		2710	16	0	3	19	1000	1602
		2732	43	6	6	55	3198	5892
		2740	127	14	4	145	9766	14351
		2812	108	0	144	252	7143	20527
		2813	1008	36	63	1107	82467	139987
		2819	91	33	6	130	5108	25512
		2825	40	19	4	63	4649	15711
		2930	35	3	2	40	2666	3611
		3091	37	6	8	51	5229	13224
		3510	611	157	86	854	83818	310645
		4520	104	6	111	221	6192	18381
		5210	158	17	36	211	9255	18718
	आगरा		36625	3024	3641	43290	3423631	5562177
		1010	718	15	30	763	35211	50324
		1040	545	209	91	845	42563	161946
		1050	294	47	76	417	41926	93511
		1061	517	54	87	658	45957	76809
		1071	34	15	1	50	2815	6133
		1073	21	2	2	25	1335	1930
		1075	10	8	10	28	783	6930
		1079	185	32	12	229	14637	26638
		1104	7	4	4	15	512	945
		1200	134	8	7	149	8626	15339
		1311	201	12	9	222	16572	22728
		1312	16	2	2	20	1032	1907
		1313	188	7	8	203	19815	23839
		1392	29	8	28	65	1891	6535
		1393	319	14	33	366	34591	49914
		1399	15	2	8	25	926	2785
		1410	108	6	21	135	6585	12929
		1511	192	14	17	223	14017	21707
		1520	22213	957	1407	24577	2104476	2856992
		1621	7	0	0	7	124	143

जनपदवार

(मूल्य- हजार रूपये तथा अन्य संख्या में)

मण्डल	जनपद	उद्योग संकेत (4 अंकीय) (एन.आई.सी. 2008)	कर्मि	पर्यवेक्षकीय एवं प्रबन्धकीय कर्मचारी वर्ग	अन्य कर्मचारी	समस्त कर्मचारी	कुल परिलब्धियाँ	
							कर्मि	समस्त कर्मचारी
1	1	3	4	5	6	7	8	9
		1702	77	28	8	113	5641	16689
		1811	744	132	356	1232	94212	281527
		1920	15	2	2	19	1780	2455
		2011	23	7	0	30	1674	4273
		2012	5	1	1	7	221	635
		2022	11	6	5	22	982	3749
		2023	134	10	11	155	11018	15807
		2029	9	4	7	20	702	4160
		2100	11	0	1	12	475	560
		2219	100	0	0	100	5299	6716
		2220	340	67	24	431	27341	65659
		2310	58	6	20	84	4349	9119
		2391	5	2	3	10	514	2115
		2392	360	0	18	378	27917	30144
		2395	34	2	4	40	1814	3131
		2396	753	65	150	968	62137	132766
		2410	203	46	9	258	32815	55498
		2420	6	4	4	14	222	973
		2431	617	263	46	926	42211	86216
		2432	137	6	13	156	11945	15923
		2511	4	2	0	6	189	324
		2512	33	4	1	38	1649	2709
		2591	14	2	2	18	1715	3074
		2592	18	3	5	26	887	1843
		2599	30	8	4	42	2055	4065
		2710	1124	49	59	1232	109827	158262
		2731	8	1	1	10	393	574
		2732	27	10	2	39	1738	2988
		2750	2	0	0	2	140	143
		2790	45	8	5	58	4007	7591
		2811	1153	127	167	1447	110461	201709
		2812	92	15	27	134	4285	15852
		2813	197	11	21	229	18298	25036
		2814	411	58	74	543	31654	91699
		2819	2	1	0	3	224	331
		2821	80	8	21	109	4551	20182
		2825	20	7	7	34	1369	5306

जनपदवार

(मूल्य- हजार रूपये तथा अन्य संख्या में)

मण्डल	जनपद	उद्योग संकेत (4 अंकीय) (एन.आई.सी. 2008)	कर्मि	पर्यवेक्षकीय एवं प्रबन्धकीय कर्मचारी वर्ग	अन्य कर्मचारी	समस्त कर्मचारी	कुल परिलब्धियाँ	
							कर्मि	समस्त कर्मचारी
1	1	3	4	5	6	7	8	9
		2826	10	2	1	13	1659	2213
		2829	61	2	0	63	3549	6605
		2910	13	11	0	24	2962	4688
		2930	257	19	34	310	17305	27256
		3020	387	8	10	405	43598	48368
		3211	374	11	8	393	24870	42690
		3212	85	17	3	105	5273	11293
		3250	1265	174	129	1568	151321	333817
		3520	49	16	11	76	6765	15377
		3600	4	3	4	11	170	2041
		4520	599	141	219	959	63144	164179
		4540	7	3	5	15	997	2319
		5210	747	226	258	1231	57349	145755
		7420	18	8	6	32	1278	3577
		9529	94	2	22	118	22286	32212
	फिरोजाबाद		16459	1258	1786	19503	656170	1222432
		1050	132	25	46	203	11799	26080
		1061	49	11	11	71	3876	7940
		1071	5	0	0	5	76	76
		1701	24	0	9	33	1781	2546
		1702	227	22	56	305	11900	18527
		1920	9	3	2	14	660	2902
		2011	13	3	1	17	1062	1829
		2022	2	3	1	6	60	557
		2029	6	3	3	12	352	927
		2100	57	17	27	101	4335	11490
		2220	8	6	3	17	437	940
		2310	14283	844	970	16097	502602	810582
		2392	27	3	6	36	1746	2272
		2395	15	5	3	23	652	1432
		2410	55	9	8	72	3843	6930
		2420	1	2	2	5	75	598
		2431	92	3	12	107	6170	12299
		2740	537	33	235	805	59800	191140
		3314	22	5	4	31	1331	2642
		4520	17	20	24	61	1505	6135
		5210	878	241	363	1482	42108	114588

जनपदवार

(मूल्य- हजार रूपये तथा अन्य संख्या में)

मण्डल	जनपद	उद्योग संकेत (4 अंकीय) (एन.आई.सी. 2008)	कर्मि	पर्यवेक्षकीय एवं प्रबन्धकीय कर्मचारी वर्ग	अन्य कर्मचारी	समस्त कर्मचारी	कुल परिलब्धियाँ	
							कर्मि	समस्त कर्मचारी
1	1	3	4	5	6	7	8	9
	मैनपुरी		653	99	178	930	50007	74498
		1061	248	27	74	349	26289	33642
		1621	13	4	3	20	566	1034
		1701	15	5	6	26	1309	3281
		2029	17	4	2	23	279	581
		2100	6	4	7	17	407	2443
		2392	8	2	3	13	417	669
		2825	1	1	0	2	16	58
		3290	25	3	4	32	1091	1381
		3312	6	1	2	9	867	1373
		5210	314	48	77	439	18766	30036
बरेली			30983	3263	6243	40489	2498086	6395663
	बदायूँ		3969	321	977	5267	244069	878556
		1030	34	7	6	47	1551	4144
		1050	34	3	52	89	4588	14442
		1061	0	0	464	464	0	93
		1072	3128	157	408	3693	98131	193998
		1312	11	0	6	17	1074	2255
		2012	573	109	7	689	133268	654656
		2392	144	11	4	159	3717	4537
		4520	12	6	0	18	613	1005
		5210	33	28	30	91	1127	3426
	बरेली		14238	1984	2078	18300	1267289	3203809
		1010	13	3	7	23	767	3980
		1040	634	52	58	744	46683	89070
		1050	809	28	37	874	59525	79755
		1061	468	239	51	758	16269	30084
		1071	323	38	18	379	23024	36264
		1072	2527	371	612	3510	243152	492829
		1073	163	19	14	196	3625	6628
		1075	157	56	29	242	13456	41204
		1079	290	30	26	346	28370	55738
		1080	64	14	6	84	5959	10687
		1101	279	18	25	322	25874	47847
		1104	10	3	4	17	504	1560
		1200	225	25	33	283	32317	93351
		1311	4	1	0	5	248	389

जनपदवार

(मूल्य- हजार रूपये तथा अन्य संख्या में)

मण्डल	जनपद	उद्योग संकेत (4 अंकीय) (एन.आई.सी. 2008)	कर्मि	पर्यवेक्षकीय एवं प्रबन्धकीय कर्मचारी वर्ग	अन्य कर्मचारी	समस्त कर्मचारी	कुल परिलब्धियाँ	
							कर्मि	समस्त कर्मचारी
1	1	3	4	5	6	7	8	9
		1312	4	1	0	5	161	216
		1394	0	0	3	3	0	2911
		1410	9	2	11	22	683	1556
		1621	442	72	33	547	33338	50022
		1629	0	0	0	0	0	0
		1701	103	4	7	114	5767	13943
		1702	45	5	4	54	2265	3611
		1811	145	31	118	294	24718	87430
		2011	376	51	42	469	41078	82396
		2012	1025	364	46	1435	292666	1336588
		2013	67	4	13	84	3553	5534
		2023	54	13	5	72	2128	4705
		2029	1072	45	28	1145	99862	151504
		2100	37	9	20	66	3069	14363
		2219	5	0	0	5	204	204
		2220	205	16	19	240	9880	14031
		2392	2008	81	152	2241	62533	75447
		2395	231	6	13	250	852	3766
		2420	10	2	4	16	468	986
		2511	90	8	10	108	8037	11917
		2512	17	5	4	26	1352	2874
		2593	11	3	7	21	783	2824
		2599	4	0	0	4	240	257
		2710	171	15	26	212	12729	23549
		2732	3	1	3	7	140	361
		2733	5	0	0	5	278	588
		2818	50	0	5	55	4021	6014
		2821	20	3	2	25	572	1047
		2825	5	2	2	9	728	1311
		3100	364	10	25	399	22415	28207
		3290	23	0	1	24	827	982
		3314	51	4	7	62	1961	2903
		3520	7	11	15	33	492	6827
		4520	1453	283	425	2161	115115	222861
		4540	60	17	28	105	4755	12147
		5210	66	13	23	102	3059	6582
		5813	34	6	57	97	6787	33959

जनपदवार

(मूल्य- हजार रुपये तथा अन्य संख्या में)

मण्डल	जनपद	उद्योग संकेत (4 अंकीय) (एन.आई.सी. 2008)	कर्मि	पर्यवेक्षकीय एवं प्रबन्धकीय कर्मचारी वर्ग	अन्य कर्मचारी	समस्त कर्मचारी	कुल परिलब्धियाँ	
							कर्मि	समस्त कर्मचारी
1	1	3	4	5	6	7	8	9
	पीलीभीत		3530	318	1125	4973	218086	535673
		1040	192	24	90	306	9449	26800
		1061	647	37	141	825	20873	31748
		1072	2356	233	789	3378	167141	400463
		1101	17	6	16	39	1003	3820
		1200	110	0	2	112	4887	4965
		2392	85	4	6	95	3012	3749
		2395	20	0	1	21	881	905
		3510	95	10	76	181	10576	62680
		5210	8	4	4	16	264	543
	शाहजहाँपुर		9246	640	2063	11949	768642	1777625
		1040	80	2	8	90	4076	6338
		1050	14	6	32	52	891	8424
		1061	1705	156	267	2128	58174	92987
		1072	2379	201	693	3273	172582	402753
		1101	586	31	74	691	102135	192806
		1393	46	3	9	58	2114	3899
		1621	26	4	13	43	1232	2805
		1701	754	59	306	1119	51964	114777
		1702	7	3	6	16	378	1274
		1920	15	3	4	22	669	1333
		2011	1	0	0	1	28	28
		2012	1046	45	286	1377	123936	429954
		2023	1	1	0	2	23	113
		2220	241	9	27	277	5629	7629
		2392	167	12	21	200	5806	7875
		2395	24	2	7	33	1065	1516
		2660	937	18	42	997	57203	93357
		3510	1104	61	233	1398	175457	399087
		4520	11	2	4	17	746	1213
		5210	96	21	28	145	4300	8929
		9529	6	1	3	10	234	528
लखनऊ			39835	7080	7494	54409	4807151	11017520
	खीरी		6528	924	1241	8693	666729	1531116
		1061	524	60	27	611	33275	42081
		1072	4934	691	1119	6744	530100	1277115
		1080	16	4	4	24	946	2141

जनपदवार

(मूल्य- हजार रूपये तथा अन्य संख्या में)

मण्डल	जनपद	उद्योग संकेत (4 अंकीय) (एन.आई.सी. 2008)	कर्मि	पर्यवेक्षकीय एवं प्रबन्धकीय कर्मचारी वर्ग	अन्य कर्मचारी	समस्त कर्मचारी	कुल परिलब्धियाँ	
							कर्मि	समस्त कर्मचारी
1	1	3	4	5	6	7	8	9
		1101	181	45	9	235	16983	40514
		1313	63	0	2	65	2469	2869
		1621	469	38	35	542	38393	56262
		1701	5	1	1	7	446	619
		1709	5	1	3	9	292	724
		1920	46	6	3	55	12446	29319
		2021	4	1	6	11	310	858
		2395	33	4	6	43	1843	2307
		2410	6	2	2	10	122	465
		3510	213	55	4	272	27469	67316
		4520	4	1	2	7	173	335
		4540	25	15	18	58	1462	8191
	सीतापुर		3469	485	921	4875	378477	834000
		1040	344	7	74	425	23337	44810
		1050	10	3	13	26	2006	12428
		1061	130	39	130	299	5225	11047
		1071	22	1	1	24	1010	1192
		1072	1635	168	551	2354	251421	599363
		1101	62	4	17	83	14570	20851
		1312	11	5	5	21	927	2359
		1392	33	72	0	105	1524	6910
		1393	907	64	49	1020	59906	91347
		1621	191	77	31	299	9824	21090
		1701	25	17	6	48	2742	7218
		1812	6	2	2	10	229	420
		2011	6	3	3	12	504	1619
		4520	9	2	3	14	402	803
		4540	26	9	24	59	2070	7337
		5210	52	12	12	76	2780	5206
	हरदोई		1680	357	350	2387	190156	501633
		1050	14	2	13	29	1083	11191
		1061	283	87	42	412	11539	23172
		1071	13	4	4	21	728	1464
		1072	976	230	228	1434	143831	406085
		1200	44	2	6	52	4913	5151
		2011	7	2	4	13	452	1891
		2021	14	5	8	27	1017	3289

जनपदवार

(मूल्य- हजार रूपये तथा अन्य संख्या में)

मण्डल	जनपद	उद्योग संकेत (4 अंकीय) (एन.आई.सी. 2008)	कर्मि	पर्यवेक्षकीय एवं प्रबन्धकीय कर्मचारी वर्ग	अन्य कर्मचारी	समस्त कर्मचारी	कुल परिलब्धियाँ	
							कर्मि	समस्त कर्मचारी
1	1	3	4	5	6	7	8	9
		2029	222	7	37	266	18633	39072
		2392	72	5	8	85	4936	6025
		5210	35	13	0	48	3024	4293
	उन्नाव		9874	1695	1067	12636	749263	1771942
		1010	626	187	60	873	56955	242952
		1040	45	9	6	60	4802	10905
		1050	6	1	1	8	367	695
		1061	72	40	16	128	4200	9123
		1079	120	30	23	173	6709	25649
		1080	104	40	55	199	7500	26632
		1101	99	15	44	158	15932	39521
		1200	39	4	10	53	2262	5491
		1311	30	20	9	59	2159	9951
		1312	19	12	3	34	1626	5479
		1313	127	45	18	190	10358	36290
		1399	32	8	11	51	1535	5314
		1410	256	76	41	373	24136	61645
		1511	3603	470	236	4309	283974	555698
		1512	244	32	12	288	27824	78686
		1520	3163	422	316	3901	198682	430017
		1621	46	9	5	60	2242	4271
		1701	9	4	6	19	631	1506
		1702	9	2	1	12	196	580
		1709	59	16	20	95	8458	18069
		2011	184	84	32	300	12851	53867
		2012	5	2	2	9	244	723
		2023	62	13	5	80	3638	6025
		2029	59	13	17	89	2615	6447
		2100	13	4	2	19	1215	2970
		2220	144	18	12	174	3904	10373
		2396	10	4	4	18	546	2352
		2410	299	54	34	387	26710	48395
		2511	166	22	35	223	18581	35710
		2591	86	7	5	98	5176	11456
		2599	10	3	2	15	1172	2711
		2930	42	3	2	47	2369	3726
		3250	34	6	3	43	3906	7646

जनपदवार

(मूल्य- हजार रूपये तथा अन्य संख्या में)

मण्डल	जनपद	उद्योग संकेत (4 अंकीय) (एन.आई.सी. 2008)	कर्मि	पर्यवेक्षकीय एवं प्रबन्धकीय कर्मचारी वर्ग	अन्य कर्मचारी	समस्त कर्मचारी	कुल परिलब्धियाँ	
							कर्मि	समस्त कर्मचारी
1	1	3	4	5	6	7	8	9
		5210	52	20	18	90	5788	11049
		9523	0	0	1	1	0	18
	लखनऊ		16832	3428	3639	23899	2704548	6105111
		1010	11	4	0	15	818	2344
		1040	25	4	2	31	1857	3111
		1050	402	92	98	592	49141	169113
		1061	1685	185	20	1890	79812	108444
		1071	450	44	125	619	66817	112488
		1073	2	0	0	2	104	107
		1075	175	10	6	191	11046	15572
		1079	57	17	16	90	3661	14807
		1080	132	120	84	336	12460	84876
		1104	10	1	3	14	438	696
		1200	298	25	36	359	21649	30634
		1394	25	3	2	30	1167	2351
		1410	123	23	2	148	11138	22476
		1520	58	16	6	80	4260	12853
		1621	774	121	35	930	23833	35827
		1701	16	4	1	21	820	10409
		1702	67	14	0	81	4179	5652
		1811	1060	129	532	1721	162470	370128
		1812	260	28	58	346	18786	54523
		1920	108	12	3	123	41985	75673
		2011	27	9	2	38	1293	4031
		2012	8	7	21	36	590	4125
		2021	276	27	63	366	21632	61897
		2022	143	24	16	183	6464	10098
		2023	5	1	1	7	264	560
		2029	5	2	1	8	732	1350
		2100	506	135	142	783	42946	115362
		2219	134	40	30	204	10319	84799
		2220	192	36	36	264	12386	25757
		2310	205	25	20	250	17046	31496
		2391	75	10	10	95	7742	19457
		2392	40	0	5	45	2153	3343
		2395	523	93	45	661	32873	64367
		2410	252	24	12	288	9423	14809

जनपदवार

(मूल्य- हजार रूपये तथा अन्य संख्या में)

मण्डल	जनपद	उद्योग संकेत (4 अंकीय) (एन.आई.सी. 2008)	कर्मि	पर्यवेक्षकीय एवं प्रबन्धकीय कर्मचारी वर्ग	अन्य कर्मचारी	समस्त कर्मचारी	कुल परिलब्धियाँ	
							कर्मि	समस्त कर्मचारी
1	1	3	4	5	6	7	8	9
		2420	68	21	9	98	6047	12421
		2431	311	107	47	465	36865	90716
		2511	63	25	1	89	16626	29138
		2512	127	14	14	155	20750	61918
		2592	7	0	2	9	239	341
		2593	44	8	0	52	2941	6702
		2599	132	28	10	170	18283	22692
		2610	155	54	108	317	16943	87286
		2651	141	7	22	170	13977	21841
		2710	91	4	11	106	711	10139
		2720	15	5	4	24	2046	4489
		2732	56	10	11	77	3798	8951
		2733	15	2	7	24	1369	2406
		2740	5	0	5	10	306	467
		2750	82	4	0	86	1263	1862
		2790	228	52	22	302	27725	65273
		2819	175	125	8	308	7962	59343
		2821	29	10	13	52	7525	24388
		2824	9	2	3	14	786	1417
		2825	49	18	9	76	5608	17720
		2826	9	3	0	12	404	1095
		2910	1981	633	737	3351	473943	1549276
		2920	153	68	29	250	22394	57769
		2930	1795	220	29	2044	122055	233034
		3020	97	15	13	125	6501	19741
		3030	17	9	2	28	1403	2935
		3091	701	105	66	872	150421	347182
		3099	32	11	20	63	4367	10648
		3100	218	31	9	258	22619	39919
		3212	34	4	0	38	2512	3861
		3230	8	1	2	11	572	774
		3311	20	2	2	24	796	1042
		3312	128	15	4	147	11367	22525
		3320	226	40	50	316	40748	153858
		3520	35	6	17	58	5885	10677
		4520	1097	389	835	2321	904519	1412761
		4540	109	53	67	229	30513	90576

जनपदवार

(मूल्य- हजार रूपये तथा अन्य संख्या में)

मण्डल	जनपद	उद्योग संकेत (4 अंकीय) (एन.आई.सी. 2008)	कर्मि	पर्यवेक्षकीय एवं प्रबन्धकीय कर्मचारी वर्ग	अन्य कर्मचारी	समस्त कर्मचारी	कुल परिलब्धियाँ	
							कर्मि	समस्त कर्मचारी
1	1	3	4	5	6	7	8	9
		5210	107	17	12	136	13440	15978
		9512	12	5	1	18	3682	7623
		9522	122	20	5	147	12333	20792
	रायबरेली		1452	191	276	1919	117978	273718
		1040	53	7	14	74	4919	14148
		1050	19	16	5	40	2217	11072
		1061	172	22	32	226	6828	15865
		1071	33	6	7	46	1432	3555
		1104	3	0	0	3	109	112
		1311	56	1	7	64	8985	14810
		1393	71	5	12	88	3375	5673
		1610	4	1	1	6	128	356
		1621	207	31	13	251	9595	15954
		1702	7	1	1	9	319	503
		1709	257	39	91	387	34820	94345
		2011	11	3	3	17	698	2595
		2012	25	3	5	33	2136	3002
		2220	10	2	2	14	747	1898
		2393	8	1	0	9	324	471
		2394	196	15	35	246	17329	46861
		2395	26	2	2	30	1173	1538
		2599	14	3	1	18	861	1969
		2630	175	8	8	191	15051	20188
		2733	8	0	2	10	620	1020
		2750	10	2	0	12	631	1298
		4520	20	8	6	34	789	2262
		4540	41	13	23	77	3411	9499
		5210	26	2	6	34	1481	4724
कानपुर			60489	10615	9268	80372	4306092	11313404
	फर्रुखाबाद		1012	84	259	1355	96279	170744
		1061	16	2	7	25	1377	2107
		1072	382	27	148	557	42216	89841
		1200	249	9	14	272	15554	17386
		1313	7	3	6	16	703	2523
		1392	42	1	4	47	3812	5132
		1393	125	5	12	142	9944	18078
		1399	69	10	11	90	7482	13723

जनपदवार

(मूल्य- हजार रुपये तथा अन्य संख्या में)

मण्डल	जनपद	उद्योग संकेत (4 अंकीय) (एन.आई.सी. 2008)	कर्मि	पर्यवेक्षकीय एवं प्रबन्धकीय कर्मचारी वर्ग	अन्य कर्मचारी	समस्त कर्मचारी	कुल परिलब्धियाँ	
							कर्मि	समस्त कर्मचारी
1	1	3	4	5	6	7	8	9
		5210	122	27	57	206	15191	21954
	कन्नौज		4709	172	366	5247	284539	402840
		1030	16	4	11	31	1179	2421
		1040	114	4	8	126	5238	6621
		1050	8	2	3	13	429	1140
		1200	3701	50	103	3854	218662	280390
		2023	75	19	10	104	4002	12491
		2029	7	1	1	9	180	237
		2513	12	2	4	18	699	1617
		2599	46	3	5	54	5245	10179
		4520	6	3	4	13	324	938
		5210	716	83	217	1016	48086	86191
		9529	8	1	0	9	495	615
	इटावा		786	215	215	1216	42787	109605
		1061	362	158	91	611	13062	56311
		1811	5	2	1	8	262	496
		2220	59	7	9	75	5356	12659
		5210	360	48	114	522	24107	40139
	औरैया		3267	546	71	3884	258836	1616603
		1061	168	28	14	210	9249	12579
		1920	3094	515	53	3662	249309	1603042
		5210	5	3	4	12	278	982
	कानपुर देहात		7019	906	773	8698	474056	1123569
		1040	616	93	76	785	31472	91127
		1050	87	7	15	109	6669	14519
		1061	300	74	24	398	11690	30792
		1071	136	15	10	161	6887	21742
		1079	13	2	2	17	943	1201
		1080	113	13	9	135	8146	15452
		1104	721	17	76	814	58336	139664
		1200	8	6	2	16	336	1438
		1311	383	72	111	566	25099	69555
		1312	209	17	13	239	9421	14790
		1511	419	61	44	524	26929	57644
		1512	7	4	2	13	348	1226
		1520	963	110	65	1138	60457	157516
		1701	75	16	13	104	7376	13588

जनपदवार

(मूल्य- हजार रूपये तथा अन्य संख्या में)

मण्डल	जनपद	उद्योग संकेत (4 अंकीय) (एन.आई.सी. 2008)	कर्मि	पर्यवेक्षकीय एवं प्रबन्धकीय कर्मचारी वर्ग	अन्य कर्मचारी	समस्त कर्मचारी	कुल परिलब्धियाँ	
							कर्मि	समस्त कर्मचारी
1	1	3	4	5	6	7	8	9
		1702	8	0	0	8	563	623
		1709	16	3	4	23	894	1761
		2011	317	101	11	429	16309	39421
		2022	580	79	53	712	33652	76868
		2023	1018	60	121	1199	56966	141748
		2029	53	9	9	71	4446	9265
		2220	342	19	1	362	56323	92806
		2395	34	4	8	46	2914	5328
		2410	57	22	42	121	3784	19658
		2420	24	5	2	31	1550	2908
		2599	46	49	9	104	1915	8657
		2610	4	1	1	6	57	99
		2920	38	2	4	44	2854	5287
		2930	18	2	1	21	1100	1620
		3020	171	21	11	203	18189	52929
		3100	185	7	16	208	14489	23442
		3822	26	6	11	43	1712	7223
		4520	5	2	3	10	288	612
		5210	27	7	4	38	1942	3060
	कानपुर नगर		43696	8692	7584	59972	3149595	7890043
		1030	20	5	5	30	1204	2732
		1040	161	63	30	254	12908	31110
		1050	545	80	283	908	46274	174936
		1061	190	39	47	276	9640	19211
		1071	898	70	81	1049	47233	91359
		1072	0	11	14	25	0	6445
		1073	128	9	6	143	8165	15078
		1074	105	2	4	111	5459	7396
		1079	949	151	194	1294	61162	190515
		1080	203	28	38	269	12539	23761
		1104	178	7	10	195	13816	18646
		1200	397	50	82	529	20917	71418
		1311	230	0	56	286	13739	24015
		1312	575	111	291	977	83917	226448
		1313	232	44	60	336	12268	23315
		1391	5	6	3	14	282	3150
		1392	60	11	13	84	3114	12080

जनपदवार

(मूल्य- हजार रुपये तथा अन्य संख्या में)

मण्डल	जनपद	उद्योग संकेत (4 अंकीय) (एन.आई.सी. 2008)	कर्मि	पर्यवेक्षकीय एवं प्रबन्धकीय कर्मचारी वर्ग	अन्य कर्मचारी	समस्त कर्मचारी	कुल परिलब्धियाँ	
							कर्मि	समस्त कर्मचारी
1	1	3	4	5	6	7	8	9
		1393	232	3	8	243	19442	22427
		1394	332	316	214	862	26542	148988
		1399	40	12	18	70	2912	7059
		1410	753	73	70	896	47873	82897
		1430	59	11	19	89	3205	8468
		1511	3157	342	410	3909	193072	414086
		1512	5827	368	555	6750	353862	592331
		1520	9631	535	740	10906	654930	996487
		1610	12	4	10	26	576	2330
		1623	17	5	4	26	1392	2779
		1629	15	3	2	20	1133	1880
		1701	21	1	12	34	916	2452
		1702	110	53	13	176	6462	14266
		1811	1091	292	186	1569	99797	252785
		1812	14	4	3	21	746	1556
		1920	51	8	6	65	2408	10542
		2011	162	62	55	279	8104	24491
		2012	199	44	135	378	90745	143556
		2013	3	3	2	8	145	779
		2022	135	24	49	208	9593	26221
		2023	2700	347	480	3527	154422	365383
		2029	45	20	10	75	2551	10102
		2100	675	263	76	1014	61185	131032
		2211	69	10	11	90	4072	21360
		2219	420	114	60	594	27818	65099
		2220	2747	374	369	3490	174215	377422
		2391	9	4	1	14	1524	2660
		2392	21	3	8	32	2731	6485
		2395	252	13	17	282	15881	25183
		2399	6	2	1	9	384	652
		2410	77	13	19	109	3761	9246
		2420	207	10	20	237	11608	19976
		2431	71	8	13	92	3992	7617
		2432	5	3	5	13	363	1897
		2511	83	7	5	95	5681	11604
		2513	13	4	1	18	659	1857
		2520	6	3	1	10	740	1680

जनपदवार

(मूल्य- हजार रुपये तथा अन्य संख्या में)

मण्डल	जनपद	उद्योग संकेत (4 अंकीय) (एन.आई.सी. 2008)	कर्मि	पर्यवेक्षकीय एवं प्रबन्धकीय कर्मचारी वर्ग	अन्य कर्मचारी	समस्त कर्मचारी	कुल परिलब्धियाँ	
							कर्मि	समस्त कर्मचारी
1	1	3	4	5	6	7	8	9
		2591	26	4	4	34	1612	5515
		2592	149	43	76	268	8340	22856
		2599	975	70	113	1158	51073	94134
		2610	7	3	2	12	451	2160
		2651	3	3	1	7	217	978
		2710	644	124	64	832	44621	109746
		2720	1	2	0	3	64	231
		2732	5	1	1	7	306	818
		2733	13	1	4	18	750	1586
		2740	14	3	2	19	836	1561
		2750	13	4	10	27	981	3401
		2790	3	2	1	6	135	669
		2811	19	1	0	20	1141	1538
		2812	12	8	14	34	869	4722
		2813	49	21	16	86	4444	13851
		2814	66	15	9	90	5432	13253
		2815	11	2	4	17	613	1701
		2819	103	17	11	131	7574	12145
		2821	78	9	25	112	3570	8770
		2822	44	39	38	121	3443	12471
		2825	99	10	13	122	5708	11599
		2826	1076	538	73	1687	127827	910992
		2829	314	69	68	451	27634	63939
		2930	299	204	75	578	20181	110662
		3020	1421	120	188	1729	83335	205280
		3040	9	7	5	21	1050	3201
		3091	686	397	142	1225	105143	334350
		3092	28	1	4	33	1186	1994
		3100	28	16	6	50	1785	6296
		3250	170	14	14	198	14561	26744
		3290	160	43	52	255	15374	46500
		3312	7	2	1	10	1527	2995
		3314	90	25	19	134	6521	21168
		3520	10	20	63	93	536	47275
		3830	3	0	2	5	146	266
		4520	2273	2386	1268	5927	213668	792752
		4540	215	323	253	791	16534	180213

जनपदवार

(मूल्य- हजार रुपये तथा अन्य संख्या में)

मण्डल	जनपद	उद्योग संकेत (4 अंकीय) (एन.आई.सी. 2008)	कर्मि	पर्यवेक्षकीय एवं प्रबन्धकीय कर्मचारी वर्ग	अन्य कर्मचारी	समस्त कर्मचारी	कुल परिलब्धियाँ	
							कर्मि	समस्त कर्मचारी
1	1	3	4	5	6	7	8	9
		5210	342	83	90	515	17079	43036
		7420	5	2	2	9	240	750
		8292	10	4	1	15	614	1083
		9522	23	1	1	25	1369	1607
		9601	50	7	24	81	3026	7985
झाँसी			6498	1084	432	8014	1337327	2951151
	जालौन		1040	72	73	1185	116406	174263
		1040	7	2	4	13	524	955
		1061	47	9	7	63	3532	6659
		1104	3	1	0	4	111	192
		1313	73	12	27	112	7438	12140
		1701	5	1	0	6	184	325
		2023	726	26	14	766	94017	135242
		2100	19	4	6	29	1361	3546
		2220	8	2	2	12	418	1146
		2393	8	1	2	11	337	1115
		2410	94	12	7	113	4934	8902
		8292	50	2	4	56	3550	4041
	झाँसी		5378	995	345	6718	1213594	2760029
		1010	16	3	2	21	1309	1910
		1061	3	4	2	9	43	357
		1200	12	2	5	19	913	1371
		1520	3	1	1	5	192	361
		1702	23	1	3	27	1514	3145
		1811	288	23	26	337	21054	30755
		1920	85	12	11	108	8557	26664
		2012	67	6	12	85	6860	12738
		2023	43	10	7	60	6038	22413
		2100	286	44	63	393	24987	90771
		2220	58	5	1	64	3471	5431
		2394	1106	56	38	1200	112464	166846
		2395	708	28	28	764	47091	63874
		2396	148	28	15	191	7953	13085
		2399	28	2	5	35	2160	3422
		2410	23	4	3	30	1677	2583
		2431	137	18	17	172	9518	16203
		2511	26	3	1	30	2135	3256

जनपदवार

(मूल्य- हजार रूपये तथा अन्य संख्या में)

मण्डल	जनपद	उद्योग संकेत (4 अंकीय) (एन.आई.सी. 2008)	कर्मि	पर्यवेक्षकीय एवं प्रबन्धकीय कर्मचारी वर्ग	अन्य कर्मचारी	समस्त कर्मचारी	कुल परिलब्धियाँ	
							कर्मि	समस्त कर्मचारी
1	1	3	4	5	6	7	8	9
		2599	4	1	0	5	283	384
		2710	2078	680	37	2795	933964	2243706
		3520	6	6	4	16	273	1414
		4540	138	46	33	217	11475	27494
		5210	6	2	3	11	582	2363
		5813	86	10	28	124	9081	19483
	ललितपुर		80	17	14	111	7327	16859
		2029	44	8	6	58	3948	9988
		2100	2	1	6	9	139	654
		2391	34	8	2	44	3240	6217
चित्रकूटधाम			1103	74	80	1257	107282	189081
	हमीरपुर		768	35	42	845	76964	138729
		2023	541	9	9	559	58306	103271
		2396	23	7	2	32	2047	3700
		2399	51	2	9	62	4127	5544
		2410	123	10	9	142	10056	20151
		8292	30	7	13	50	2428	6063
	महोबा		66	18	0	84	12667	17073
		2396	66	18	0	84	12667	17073
	बौदा एवं चित्रकूट		269	21	38	328	17651	33279
		1104	3	0	2	5	83	135
		2391	3	0	1	4	116	159
		2395	13	1	1	15	803	1092
		4520	16	2	6	24	1029	2450
		2011	20	6	11	37	1730	4097
		2410	214	12	17	243	13890	25346
इलाहाबाद			16602	2757	2492	21851	1653709	4750878
	फतेहपुर		5090	646	856	6592	319322	733933
		1040	2	1	3	6	83	312
		1050	10	2	3	15	843	1575
		1061	231	52	50	333	11143	19706
		1071	28	3	8	39	1921	4781
		1200	12	3	2	17	524	1189
		1312	3713	388	544	4645	240570	530502
		1313	178	42	46	266	15386	55878
		1410	48	12	8	68	4105	9378
		1621	44	8	9	61	3087	7157

जनपदवार

(मूल्य- हजार रूपये तथा अन्य संख्या में)

मण्डल	जनपद	उद्योग संकेत (4 अंकीय) (एन.आई.सी. 2008)	कर्मि	पर्यवेक्षकीय एवं प्रबन्धकीय कर्मचारी वर्ग	अन्य कर्मचारी	समस्त कर्मचारी	कुल परिलब्धियाँ	
							कर्मि	समस्त कर्मचारी
1	1	3	4	5	6	7	8	9
		1702	11	2	3	16	543	1002
		2011	27	6	14	47	1831	6299
		2012	41	10	15	66	2793	11212
		2022	25	2	5	32	1879	2706
		2029	15	5	6	26	815	1766
		2220	37	12	7	56	1743	5361
		2392	213	15	9	237	5454	7284
		2410	106	19	30	155	5227	13102
		2420	15	1	2	18	602	1391
		2431	99	25	17	141	6690	18142
		2599	87	15	25	127	4777	14652
		2821	5	0	1	6	239	348
		2920	28	5	25	58	3157	9538
		3290	28	2	3	33	1915	3177
		4520	7	1	2	10	362	913
		5210	80	15	19	114	3633	6562
	प्रतापगढ़		99	15	19	133	3947	7769
		1200	2	0	0	2	126	164
		1520	7	1	2	10	306	614
		2392	35	0	2	37	834	1008
		2710	16	2	2	20	877	2351
		4520	7	3	1	11	308	647
		5210	32	9	12	53	1496	2985
	कौशाम्बी		1262	76	125	1463	81806	131733
		1050	67	17	97	181	17534	57484
		1061	8	1	1	10	168	624
		2392	1181	54	22	1257	63674	72065
		5210	6	4	5	15	430	1560
	इलाहाबाद		10151	2020	1492	13663	1248634	3877443
		1030	187	15	35	237	18907	46811
		1050	95	16	27	138	13162	34244
		1061	52	10	6	68	5820	7596
		1071	194	13	12	219	14633	28515
		1073	6	2	0	8	338	864
		1080	27	7	3	37	5577	6200
		1200	1376	39	128	1543	99554	134026
		1311	505	99	13	617	131574	248705

जनपदवार

(मूल्य- हजार रूपये तथा अन्य संख्या में)

मण्डल	जनपद	उद्योग संकेत (4 अंकीय) (एन.आई.सी. 2008)	कर्मि	पर्यवेक्षकीय एवं प्रबन्धकीय कर्मचारी वर्ग	अन्य कर्मचारी	समस्त कर्मचारी	कुल परिलब्धियाँ	
							कर्मि	समस्त कर्मचारी
1	1	3	4	5	6	7	8	9
		1462	96	3	22	121	7094	13666
		1623	9	1	2	12	853	1225
		1702	90	16	3	109	6477	9696
		1811	257	31	122	410	26480	71396
		1920	10	12	15	37	1624	10883
		2011	14	2	3	19	1190	2201
		2012	483	197	224	904	259152	1469295
		2023	13	4	26	43	914	3903
		2100	328	50	34	412	31621	85945
		2220	29	5	6	40	1470	3992
		2310	49	18	39	106	5513	26026
		2392	3263	325	181	3769	57401	74936
		2394	186	67	36	289	31597	97449
		2395	102	6	6	114	7307	8308
		2410	65	48	0	113	8268	15362
		2511	784	745	42	1571	13381	42650
		2512	53	5	6	64	3229	5086
		2592	43	3	4	50	3080	4369
		2593	3	1	0	4	353	439
		2599	115	8	13	136	37914	58306
		2630	32	4	2	38	1846	3398
		2640	13	3	0	16	888	1279
		2710	408	50	169	627	96439	327781
		2720	2	1	0	3	147	267
		2731	0	0	0	0	5361	116677
		2732	49	8	12	69	7560	14642
		2740	7	6	7	20	353	1829
		2813	566	8	6	580	294544	690053
		2819	17	1	2	20	698	2389
		2821	24	2	6	32	1086	3605
		3020	33	5	16	54	2762	7730
		3100	6	1	2	9	207	856
		3510	9	1	2	12	1018	2038
		4520	457	155	233	845	36774	181131
		4540	7	1	2	10	311	734
		5210	83	25	25	133	3941	10652
		9601	4	1	0	5	216	288

जनपदवार

(मूल्य- हजार रूपये तथा अन्य संख्या में)

मण्डल	जनपद	उद्योग संकेत (4 अंकीय) (एन.आई.सी. 2008)	कर्मि	पर्यवेक्षकीय एवं प्रबन्धकीय कर्मचारी वर्ग	अन्य कर्मचारी	समस्त कर्मचारी	कुल परिलब्धियाँ	
							कर्मि	समस्त कर्मचारी
1	1	3	4	5	6	7	8	9
फैजाबाद			8751	1881	1701	12333	976973	3206474
	बाराबंकी		3439	616	548	4603	320537	688173
		1010	120	79	37	236	13573	52086
		1030	19	5	2	26	1555	3883
		1040	60	8	9	77	3319	8062
		1050	42	12	5	59	2761	9333
		1061	40	26	0	66	1120	2160
		1071	62	12	6	80	4494	7507
		1072	101	57	25	183	11147	59088
		1073	6	1	1	8	401	703
		1080	260	54	120	434	20663	53168
		1104	111	22	10	143	8361	60721
		1311	714	30	113	857	73486	105802
		1313	32	9	5	46	1816	6287
		1520	71	10	7	88	4815	7482
		1621	18	5	1	24	669	1172
		2011	37	9	6	52	2174	5157
		2021	7	1	6	14	448	1491
		2029	0	0	0	0	0	891
		2030	463	31	0	494	81112	124357
		2100	26	5	4	35	2351	4286
		2219	0	0	2	2	0	84
		2220	225	1	8	234	13608	15701
		2391	7	1	1	9	314	403
		2395	132	46	32	210	8477	23648
		2410	12	3	1	16	700	1007
		2599	172	27	52	251	11532	22517
		2710	17	2	1	20	1452	2016
		2733	17	2	1	20	1550	2144
		2790	12	6	3	21	739	2244
		2821	326	80	31	437	26355	60845
		2930	32	5	6	43	2834	5598
		3320	8	7	4	19	457	2167
		4520	52	17	9	78	4381	9322
		5210	238	43	40	321	13873	26841
	फैजाबाद		1551	373	418	2342	149768	490673
		1030	10	1	0	11	490	618

जनपदवार

(मूल्य- हजार रूपये तथा अन्य संख्या में)

मण्डल	जनपद	उद्योग संकेत (4 अंकीय) (एन.आई.सी. 2008)	कर्मि	पर्यवेक्षकीय एवं प्रबन्धकीय कर्मचारी वर्ग	अन्य कर्मचारी	समस्त कर्मचारी	कुल परिलब्धियाँ	
							कर्मि	समस्त कर्मचारी
1	1	3	4	5	6	7	8	9
		1040	38	5	4	47	3302	7842
		1050	54	6	14	74	6204	15301
		1061	120	32	26	178	6958	19687
		1071	42	11	3	56	1798	2900
		1072	438	110	188	736	42675	154052
		1079	3	3	4	10	213	865
		1080	20	5	5	30	1692	19014
		1101	32	11	5	48	2432	4776
		1104	65	24	55	144	2417	65069
		1200	10	6	0	16	694	2551
		1394	3	1	1	5	126	305
		1410	8	4	0	12	599	964
		1621	25	10	5	40	746	2805
		1701	81	11	6	98	20800	38010
		1702	164	11	13	188	23111	43521
		1811	4	1	0	5	273	391
		2012	5	1	2	8	80	192
		2023	81	12	8	101	10261	22709
		2100	0	0	0	0	0	0
		2395	42	10	6	58	2699	3977
		2410	9	1	1	11	431	652
		2599	3	1	0	4	77	99
		2710	83	21	20	124	7417	22829
		2720	14	4	3	21	756	1614
		2732	9	6	1	16	565	1076
		2815	40	10	8	58	2289	5105
		3211	16	3	5	24	626	6333
		3290	6	2	0	8	168	240
		4510	13	9	5	27	1092	14954
		4520	85	32	28	145	7165	29205
		5210	28	9	2	39	1612	3017
	अम्बेडकर नगर		628	161	229	1018	71073	292391
		1061	65	45	15	125	3996	11301
		1072	169	18	111	298	17236	70287
		1311	30	10	9	49	6480	51550
		1313	26	4	26	56	1638	6157
		1629	2	1	6	9	80	585

जनपदवार

(मूल्य- हजार रुपये तथा अन्य संख्या में)

मण्डल	जनपद	उद्योग संकेत (4 अंकीय) (एन.आई.सी. 2008)	कर्मि	पर्यवेक्षकीय एवं प्रबन्धकीय कर्मचारी वर्ग	अन्य कर्मचारी	समस्त कर्मचारी	कुल परिलब्धियाँ	
							कर्मि	समस्त कर्मचारी
1	1	3	4	5	6	7	8	9
		2392	46	1	9	56	2581	3555
		2394	187	52	9	248	32326	130373
		2395	9	0	6	15	546	1005
		2431	7	0	1	8	202	293
		2710	17	3	3	23	1829	4588
		2815	5	0	0	5	70	70
		2821	6	1	7	14	379	1082
		2826	24	5	5	34	1077	4522
		4520	9	1	4	14	431	1286
		5210	26	20	18	64	2202	5737
	सुल्तानपुर एवं अमेठी		3133	731	506	4370	435595	1735237
		1050	6	8	15	29	641	14802
		1061	8	3	7	18	395	1554
		1071	32	5	4	41	1696	4517
		1072	148	36	81	265	29144	78852
		1079	44	12	8	64	3566	8083
		1200	10	3	6	19	290	623
		1511	43	3	1	47	1570	2628
		1621	47	6	1	54	2525	3653
		1623	12	4	2	18	557	2662
		1702	18	2	5	25	1210	1934
		1709	7	1	1	9	567	807
		2012	163	235	218	616	56352	614732
		2220	301	27	7	335	17366	26157
		2392	696	7	0	703	62153	66716
		2393	785	135	8	928	149123	598507
		2394	162	75	116	353	35772	103146
		2395	12	2	1	15	741	1060
		2410	10	2	1	13	475	798
		2511	20	2	3	25	990	2128
		2591	95	42	0	137	24520	81706
		2593	17	2	3	22	954	2029
		2599	38	6	5	49	2302	4154
		2920	23	13	4	40	1120	4165
		2930	285	55	8	348	34077	96612
		5210	7	5	1	13	1249	2348
		1061	144	40	0	184	6240	10864

जनपदवार

(मूल्य- हजार रूपये तथा अन्य संख्या में)

मण्डल	जनपद	उद्योग संकेत (4 अंकीय) (एन.आई.सी. 2008)	कर्मि	पर्यवेक्षकीय एवं प्रबन्धकीय कर्मचारी वर्ग	अन्य कर्मचारी	समस्त कर्मचारी	कुल परिलब्धियाँ	
							कर्मि	समस्त कर्मचारी
1	1	3	4	5	6	7	8	9
देवीपाटन मण्डल			4392	1088	919	6399	543897	1190300
	बहराइच एवं श्रावस्ती		1029	177	367	1573	103573	224027
		1040	35	9	0	44	2028	3527
		1061	284	34	62	380	7839	16475
		1072	641	107	298	1046	88713	191158
		1621	6	5	0	11	192	600
		2021	3	2	0	5	257	473
		2410	13	8	1	22	667	5774
		4520	14	1	0	15	1338	1911
		5210	33	11	6	50	2539	4109
	बलरामपुर		2246	626	417	3289	215202	555236
		1061	54	10	5	69	2067	3794
		1072	1839	590	378	2807	148313	443164
		1101	69	5	19	93	11430	20216
		1621	6	1	3	10	461	773
		3510	278	20	12	310	52931	87289
	गोण्डा		1117	285	135	1537	225122	411037
		1050	18	3	0	21	3610	6004
		1061	48	6	6	60	2172	3312
		1071	12	2	2	16	843	1269
		1072	788	241	112	1141	165270	326616
		1702	2	1	0	3	64	192
		2012	10	2	2	14	506	994
		2395	6	2	0	8	397	553
		3510	115	15	6	136	43182	58393
		3520	19	1	0	20	2635	3822
		4520	81	7	3	91	5364	7472
		4540	14	2	4	20	645	1411
		5210	4	3	0	7	434	999
बस्ती			1389	196	169	1754	232985	411508
	बस्ती		896	135	113	1144	183903	299656
		1040	5	0	2	7	452	677
		1061	128	28	8	164	8525	13505
		1072	682	90	92	864	168285	268529
		1701	81	17	11	109	6641	16945
	सन्तकबीर नगर		493	61	56	610	49082	111852
		1061	97	8	2	107	4942	7566

जनपदवार

(मूल्य- हजार रूपये तथा अन्य संख्या में)

मण्डल	जनपद	उद्योग संकेत (4 अंकीय) (एन.आई.सी. 2008)	कर्मि	पर्यवेक्षकीय एवं प्रबन्धकीय कर्मचारी वर्ग	अन्य कर्मचारी	समस्त कर्मचारी	कुल परिलब्धियाँ	
							कर्मि	समस्त कर्मचारी
1	1	3	4	5	6	7	8	9
		1071	25	2	1	28	3631	5725
		1072	136	28	16	180	23438	52379
		1709	199	19	29	247	15197	42420
		1910	8	2	4	14	172	317
		2750	22	1	2	25	1402	2812
		5210	6	1	2	9	300	633
गोरखपुर			8799	779	890	10468	970599	1690864
	महाराजगंज		551	55	41	647	70298	133427
		1061	51	12	10	73	2050	5074
		1072	457	38	28	523	66151	125451
		5210	43	5	3	51	2097	2902
	गोरखपुर		6454	561	700	7715	569975	1075493
		1040	26	10	21	57	1429	7461
		1050	19	2	17	38	6190	16408
		1061	112	11	26	149	5116	10682
		1071	609	57	63	729	38367	88000
		1072	0	4	22	26	0	20821
		1073	11	2	2	15	632	1072
		1079	29	2	2	33	3651	4227
		1080	50	9	4	63	5723	10188
		1101	620	85	192	897	68399	163230
		1104	7	1	0	8	235	276
		1200	87	4	8	99	4297	6029
		1311	543	28	18	589	28566	60942
		1312	985	27	32	1044	112617	168022
		1313	842	67	34	943	56526	128279
		1520	403	6	25	434	39393	49372
		1610	8	2	0	10	534	760
		1621	22	1	2	25	977	1553
		1622	13	2	2	17	729	1296
		1701	18	4	4	26	1247	2417
		1702	98	7	6	111	4508	8021
		1811	533	36	37	606	77400	108679
		1920	33	3	6	42	2029	3557
		2011	21	3	1	25	1780	2608
		2012	93	6	13	112	5700	18775
		2029	12	3	3	18	604	1194

जनपदवार

(मूल्य- हजार रूपये तथा अन्य संख्या में)

मण्डल	जनपद	उद्योग संकेत (4 अंकीय) (एन.आई.सी. 2008)	कर्मि	पर्यवेक्षकीय एवं प्रबन्धकीय कर्मचारी वर्ग	अन्य कर्मचारी	समस्त कर्मचारी	कुल परिलब्धियाँ	
							कर्मि	समस्त कर्मचारी
1	1	3	4	5	6	7	8	9
		2030	248	7	16	271	29831	38998
		2100	31	13	15	59	3046	21745
		2211	27	3	3	33	1357	2376
		2220	222	24	33	279	12312	21279
		2310	14	1	3	18	577	922
		2392	16	1	3	20	585	997
		2394	7	1	1	9	232	320
		2395	6	2	4	12	177	684
		2410	189	41	12	242	16173	29937
		2511	21	3	3	27	880	1619
		2599	46	3	4	53	2194	3173
		2660	31	1	2	34	1535	1973
		2710	19	2	4	25	852	1612
		2814	33	3	7	43	1988	6762
		2821	6	2	2	10	308	556
		2825	9	2	2	13	510	1682
		3092	47	4	8	59	3446	6059
		3250	96	11	18	125	12881	23702
		4520	186	51	15	252	14136	26312
		5210	6	4	5	15	306	916
	कुशीनगर		1274	124	80	1478	282137	394834
		1061	4	1	1	6	181	357
		1072	1266	122	78	1466	281741	394099
		5210	4	1	1	6	215	378
	देवरिया		520	39	69	628	48189	87110
		1050	25	8	2	35	2232	3782
		1061	8	1	1	10	391	620
		1062	11	1	1	13	998	1271
		1072	378	20	61	459	38881	73455
		1080	21	2	2	25	1668	2777
		1701	45	3	2	50	2874	3577
		1702	20	2	0	22	623	800
		2012	6	1	0	7	172	235
		2599	6	1	0	7	350	593
आजमगढ़			895	117	322	1334	85467	182318
	आजमगढ़		91	11	133	235	5208	16003
		1061	2	0	0	2	35	36

जनपदवार

(मूल्य- हजार रूपये तथा अन्य संख्या में)

मण्डल	जनपद	उद्योग संकेत (4 अंकीय) (एन.आई.सी. 2008)	कर्मि	पर्यवेक्षकीय एवं प्रबन्धकीय कर्मचारी वर्ग	अन्य कर्मचारी	समस्त कर्मचारी	कुल परिलब्धियाँ	
							कर्मि	समस्त कर्मचारी
1	1	3	4	5	6	7	8	9
		1200	12	3	8	23	446	1097
		1312	48	4	115	167	3205	12585
		1610	4	0	0	4	165	165
		1811	5	1	0	6	691	783
		4520	12	1	6	19	240	488
		5210	8	2	4	14	426	849
	मरु		484	76	120	680	56376	115551
		1072	319	39	69	427	44378	87192
		1101	52	12	4	68	4889	10305
		1200	2	0	0	2	96	101
		1311	5	2	3	10	240	761
		1312	30	10	31	71	3069	10636
		1313	4	1	1	6	184	308
		1394	29	5	5	39	1547	2725
		1399	13	2	1	16	646	1151
		2100	9	1	2	12	404	592
		2395	7	2	1	10	316	722
		2511	14	2	3	19	607	1058
	बलिया		320	30	69	419	23883	50764
		1072	273	14	52	339	19930	40563
		1200	2	0	0	2	97	103
		1312	18	8	7	33	2232	6487
		1709	3	2	3	8	202	650
		5210	24	6	7	37	1422	2961
वाराणसी			13100	1418	2836	17354	1050336	2136868
	जौनपुर		2793	381	418	3592	246699	428122
		1040	561	18	41	620	36863	54342
		1061	64	8	24	96	3723	9623
		1079	311	34	94	439	24205	40919
		1104	13	1	0	14	443	623
		1311	0	0	0	0	0	12830
		1313	159	16	5	180	14033	20400
		1393	46	0	4	50	942	1139
		1621	3	3	0	6	132	343
		1702	9	0	2	11	500	828
		1910	17	7	2	26	1057	3145
		2100	15	3	8	26	904	1929

जनपदवार

(मूल्य- हजार रूपये तथा अन्य संख्या में)

मण्डल	जनपद	उद्योग संकेत (4 अंकीय) (एन.आई.सी. 2008)	कर्मि	पर्यवेक्षकीय एवं प्रबन्धकीय कर्मचारी वर्ग	अन्य कर्मचारी	समस्त कर्मचारी	कुल परिलब्धियाँ	
							कर्मि	समस्त कर्मचारी
1	1	3	4	5	6	7	8	9
		2220	4	0	0	4	102	102
		2391	16	2	1	19	1183	1664
		2394	244	122	4	370	13906	43796
		2395	329	20	25	374	24264	36354
		2410	57	21	35	113	5464	22205
		2420	22	4	12	38	2509	5225
		2593	6	2	1	9	279	644
		2599	627	51	23	701	102496	133925
		2750	7	1	7	15	235	601
		2821	28	5	2	35	1226	2110
		3020	13	1	2	16	701	2048
		3100	4	1	0	5	165	226
		3510	50	7	7	64	2235	3449
		4520	42	27	93	162	4610	19366
		4540	44	17	23	84	2389	7386
		5210	102	10	3	115	2133	2900
	गाजीपुर		788	94	127	1009	64877	119679
		1061	223	40	43	306	21186	36380
		1080	64	4	12	80	3979	18252
		1101	212	18	28	258	22138	39027
		1200	6	0	0	6	273	273
		2011	3	1	2	6	144	462
		2012	9	2	3	14	577	1032
		2100	4	1	2	7	217	387
		2220	8	1	6	15	341	800
		2395	13	2	2	17	280	477
		2821	14	1	2	17	1436	2175
		3290	20	2	1	23	1068	1375
		5210	212	22	26	260	13238	19039
	चन्दौली		2400	368	749	3517	191171	490783
		1040	69	4	17	90	3372	7875
		1050	47	9	58	114	5675	57100
		1061	514	105	147	766	46094	116778
		1071	295	19	41	355	15035	45027
		1079	102	27	66	195	5561	26342
		1080	336	42	44	422	35452	57831
		1200	1	0	2	3	30	47

जनपदवार

(मूल्य- हजार रूपये तथा अन्य संख्या में)

मण्डल	जनपद	उद्योग संकेत (4 अंकीय) (एन.आई.सी. 2008)	कर्मि	पर्यवेक्षकीय एवं प्रबन्धकीय कर्मचारी वर्ग	अन्य कर्मचारी	समस्त कर्मचारी	कुल परिलब्धियाँ	
							कर्मि	समस्त कर्मचारी
1	1	3	4	5	6	7	8	9
		1311	41	5	8	54	7562	11732
		1394	22	3	2	27	1019	3378
		1621	19	5	2	26	729	1366
		1701	108	13	8	129	7273	11396
		1910	61	31	23	115	3379	8062
		2011	98	17	8	123	7215	10393
		2013	5	1	1	7	468	660
		2022	5	1	2	8	301	522
		2023	4	2	0	6	351	686
		2100	21	1	2	24	1316	2726
		2220	345	42	39	426	30920	46139
		2310	17	2	3	22	1040	1445
		2394	97	22	137	256	7055	27124
		2399	89	4	4	97	4052	5975
		2410	66	5	6	77	4531	6880
		2593	9	1	1	11	414	616
		2790	7	2	2	11	345	704
		2813	4	1	0	5	300	420
		4520	18	4	126	148	1682	39559
	वाराणसी		7119	575	1542	9236	547589	1098284
		1040	135	19	25	179	11271	23338
		1061	17	7	14	38	1066	3705
		1071	1168	99	86	1353	103575	144433
		1073	9	1	2	12	340	945
		1079	19	6	12	37	1324	4244
		1080	134	21	85	240	11076	41755
		1104	1150	20	236	1406	86836	188630
		1200	102	5	35	142	5461	12048
		1311	84	5	21	110	5371	9562
		1313	341	21	11	373	28363	33759
		1391	4	1	0	5	234	455
		1392	153	9	17	179	25342	28132
		1393	229	28	66	323	14962	34589
		1399	86	7	4	97	5230	7406
		1629	17	3	10	30	669	2133
		1701	5	2	0	7	340	541
		1702	3	1	0	4	159	431

जनपदवार

(मूल्य- हजार रूपये तथा अन्य संख्या में)

मण्डल	जनपद	उद्योग संकेत (4 अंकीय) (एन.आई.सी. 2008)	कर्मि	पर्यवेक्षकीय एवं प्रबन्धकीय कर्मचारी वर्ग	अन्य कर्मचारी	समस्त कर्मचारी	कुल परिलब्धियाँ	
							कर्मि	समस्त कर्मचारी
1	1	3	4	5	6	7	8	9
		1709	8	0	0	8	322	352
		1811	458	49	431	938	56045	204078
		1812	12	1	0	13	1045	1634
		2011	26	6	12	44	2139	10848
		2100	28	6	19	53	2601	7034
		2211	141	15	37	193	8858	28809
		2220	75	10	11	96	4786	8718
		2310	226	29	33	288	8184	31423
		2391	12	3	1	16	1100	2389
		2395	533	11	21	565	18284	24673
		2420	15	2	2	19	1034	2372
		2431	1	0	2	3	62	217
		2511	11	1	0	12	622	737
		2593	21	1	1	23	1078	1538
		2599	26	1	7	34	1403	2332
		2610	21	3	3	27	1349	4179
		2651	7	1	3	11	324	1571
		2710	169	4	8	181	15423	17583
		2731	10	1	7	18	1033	2947
		2750	183	18	36	237	11579	23849
		2790	855	61	56	972	70480	85672
		2821	156	28	37	221	10157	22471
		2822	11	3	4	18	602	1459
		3020	78	8	6	92	4581	12892
		3100	12	2	1	15	683	2527
		3311	7	1	0	8	384	499
		3312	28	9	30	67	2657	8175
		4520	175	20	20	215	8492	17513
		4540	118	16	90	224	8593	26935
		5210	40	10	40	90	2070	6752
विन्ध्याचल			15998	2522	1555	20075	2845883	6069937
	सन्तरविदास नगर		4235	547	373	5155	270604	611022
		1200	3	4	10	17	140	1704
		1311	244	2	7	253	7806	8527
		1313	985	151	1	1137	54883	73813
		1393	2989	385	342	3716	207132	524187
		2029	6	2	7	15	188	1531

जनपदवार

(मूल्य- हजार रूपये तथा अन्य संख्या में)

मण्डल	जनपद	उद्योग संकेत (4 अंकीय) (एन.आई.सी. 2008)	कर्मि	पर्यवेक्षकीय एवं प्रबन्धकीय कर्मचारी वर्ग	अन्य कर्मचारी	समस्त कर्मचारी	कुल परिलब्धियाँ	
							कर्मि	समस्त कर्मचारी
1	1	3	4	5	6	7	8	9
		4540	8	3	6	17	455	1260
	मिर्जापुर		1710	221	606	2537	127806	290095
		1061	5	0	5	10	649	874
		1200	9	4	0	13	113	139
		1313	25	1	3	29	1548	2227
		1393	487	31	169	687	31140	60252
		1910	0	0	6	6	0	324
		2011	4	0	1	5	230	293
		2022	13	1	8	22	998	2808
		2391	1	2	0	3	72	268
		2394	484	135	95	714	46048	130837
		2395	287	9	45	341	18631	28091
		2431	44	4	7	55	3250	4475
		2432	11	2	0	13	696	1544
		2511	34	3	10	47	2452	4180
		2599	8	0	3	11	501	857
		2710	30	1	15	46	2602	3843
		2821	33	6	11	50	2671	5496
		3520	3	1	0	4	90	298
		4520	205	14	190	409	14471	38356
		4540	8	3	22	33	450	1787
		5210	19	4	16	39	1194	3146
	सोनभद्र		10053	1754	576	12383	2447473	5168820
		1061	10	1	2	13	755	3076
		1920	86	24	29	139	20586	143349
		2011	562	57	208	827	88573	259959
		2392	66	3	0	69	2961	4310
		2394	522	316	132	970	99694	330176
		2420	8798	1352	196	10346	2234696	4427493
		4540	9	1	9	19	208	457
अलीगढ़			19811	1485	1817	23113	1744719	2894756
	अलीगढ़		16249	937	1431	18617	1494977	2428559
		1010	5040	172	423	5635	411194	586154
		1040	51	0	11	62	3355	5296
		1050	783	68	138	989	293144	566512
		1061	36	0	11	47	2377	3641
		1071	68	1	10	79	6028	8788

जनपदवार

(मूल्य- हजार रूपये तथा अन्य संख्या में)

मण्डल	जनपद	उद्योग संकेत (4 अंकीय) (एन.आई.सी. 2008)	कर्मि	पर्यवेक्षकीय एवं प्रबन्धकीय कर्मचारी वर्ग	अन्य कर्मचारी	समस्त कर्मचारी	कुल परिलब्धियाँ	
							कर्मि	समस्त कर्मचारी
1	1	3	4	5	6	7	8	9
		1072	644	36	117	797	54305	100586
		1079	18	0	11	29	1415	2359
		1101	540	38	12	590	39701	160345
		1312	5	2	0	7	148	306
		1701	27	2	3	32	7369	9405
		1811	103	5	15	123	18535	25271
		1920	53	3	0	56	42644	63409
		2022	1	1	0	2	31	129
		2100	68	6	29	103	3977	6655
		2220	22	4	4	30	1461	2112
		2310	23	3	6	32	1623	3893
		2392	10	1	1	12	758	881
		2394	171	26	28	225	15200	53768
		2410	230	46	36	312	13370	39234
		2420	3	0	1	4	216	273
		2431	43	9	10	62	3131	6772
		2432	70	22	13	105	5320	9774
		2511	5	1	0	6	291	624
		2592	37	2	0	39	2323	2914
		2593	7279	209	173	7661	482424	566540
		2599	87	3	1	91	3600	5240
		2610	67	16	7	90	4036	18098
		2620	2	1	0	3	115	187
		2710	9	24	3	36	633	4302
		2740	6	1	0	7	463	651
		2790	4	0	1	5	304	365
		2821	4	0	2	6	259	377
		2822	34	13	9	56	2184	7543
		2930	20	7	0	27	1822	5730
		3091	110	11	1	122	8737	20421
		3240	1	0	0	1	59	59
		3250	55	10	6	71	5116	10748
		3290	43	6	9	58	2780	4910
		3821	69	77	301	447	4972	45958
		4520	163	91	7	261	36312	55809
		4540	10	2	6	18	650	3471
		4653	3	1	6	10	328	1217

जनपदवार

(मूल्य- हजार रूपये तथा अन्य संख्या में)

मण्डल	जनपद	उद्योग संकेत (4 अंकीय) (एन.आई.सी. 2008)	कर्मि	पर्यवेक्षकीय एवं प्रबन्धकीय कर्मचारी वर्ग	अन्य कर्मचारी	समस्त कर्मचारी	कुल परिलब्धियाँ	
							कर्मि	समस्त कर्मचारी
1	1	3	4	5	6	7	8	9
		5210	232	17	20	269	12267	17832
	महामाया नगर		2735	421	218	3374	155672	264729
		1030	193	15	28	236	2770	5294
		1040	22	2	6	30	1088	3159
		1050	22	19	8	49	1861	7722
		1061	217	79	39	335	12546	21869
		1073	7	0	0	7	335	335
		1079	74	16	18	108	2914	7397
		1104	701	63	6	770	56388	90151
		1200	4	4	5	13	250	1442
		1312	3	2	3	8	223	892
		1313	64	2	2	68	4319	4737
		1391	9	2	0	11	556	923
		1393	507	5	14	526	21851	25193
		1520	34	12	3	49	1573	3863
		1622	3	3	0	6	203	450
		1702	4	2	0	6	229	474
		1811	4	3	1	8	154	518
		2011	16	6	5	27	943	2203
		2021	7	3	5	15	537	1090
		2022	56	11	13	80	3466	7416
		2029	18	4	2	24	1150	1788
		2100	18	10	5	33	1347	3088
		2220	9	2	1	12	782	986
		2310	14	2	2	18	770	1174
		2392	12	1	3	16	988	1315
		2410	56	6	5	67	1803	3609
		2420	41	1	5	47	2477	3033
		2431	76	36	9	121	7857	12507
		2511	161	28	3	192	10563	17480
		2593	15	8	4	27	759	1719
		2599	8	1	0	9	781	857
		4520	12	6	4	22	601	2526
		4669	5	5	0	10	282	563
		5210	343	62	19	424	13306	28956
	एटा एवं कासगंज		827	127	168	1122	94070	201468
		1050	254	79	101	434	23378	85996

जनपदवार

(मूल्य- हजार रूपये तथा अन्य संख्या में)

मण्डल	जनपद	उद्योग संकेत (4 अंकीय) (एन.आई.सी. 2008)	कर्मि	पर्यवेक्षकीय एवं प्रबन्धकीय कर्मचारी वर्ग	अन्य कर्मचारी	समस्त कर्मचारी	कुल परिलब्धियाँ	
							कर्मि	समस्त कर्मचारी
1	1	3	4	5	6	7	8	9
		1079	313	19	5	337	41685	57250
		1312	78	1	4	83	4748	7027
		2431	23	0	15	38	874	1208
		2599	9	4	0	13	444	750
		2740	1	1	0	2	29	66
		5210	75	12	12	99	4710	6839
		1072	68	11	20	99	17795	41225
		5210	6	0	11	17	407	1107

सारिणी-5

वार्षिक उद्योग सर्वेक्षण 2012-2013

उत्तर प्रदेश के उद्योगों में उपभुक्त ईंधन

उत्तर प्रदेश

(मूल्य- हजार रुपये में)

उद्योग संकेत (2 अंकीय) (एन.आई.सी. 2008)	उद्योग संकेत (4 अंकीय) (एन.आई.सी. 2008)	कोयला मूल्य	विद्युत क्रय मूल्य	पेट्रोलियम उत्पाद	गैस	अन्य ईंधन	कुल (मूल्य)
1	2	3	4	5	6	7	8
10		240056	9829390	6159444	724943	3356522	20310355
	1010	0	1019786	1122263	3081	18935	2164065
	1030	572	77180	89369	2869	801	170791
	1040	161289	1475315	774955	64140	661843	3137542
	1050	12743	1083404	1009272	12232	401419	2519070
	1061	825	1825821	743714	411132	189247	3170739
	1062	0	12	738	0	0	750
	1071	7376	464760	1087539	189466	18375	1767516
	1072	34787	3307736	919451	13736	1980860	6256570
	1073	13942	24748	20709	7506	12096	79001
	1074	9	431	3047	0	110	3597
	1075	0	5707	12232	18620	0	36559
	1079	221	323610	216773	1989	11757	554350
	1080	8292	220880	159382	172	61079	449805
11		43838	1227702	1066369	155686	944052	3437647
	1101	43838	722195	331359	153267	864711	2115370
	1102	0	319	5319	0	9299	14937
	1103	0	99361	41365	0	32643	173369
	1104	0	405827	688326	2419	37399	1133971
12		26799	333730	268679	26311	18492	674011
	1200	26799	333730	268679	26311	18492	674011
13		449896	2168245	966212	618	1195305	4780276
	1311	35393	931838	218165	0	421477	1606873
	1312	140384	362551	157845	0	343710	1004490
	1313	181345	415542	183454	618	388101	1169060
	1391	31038	50022	95028	0	0	176088
	1392	19274	238605	154978	0	6131	418988
	1393	40839	64157	115688	0	17857	238541
	1394	1096	62590	12003	0	12784	88473
	1399	527	42940	29051	0	5245	77763
14		13957	952667	666387	47233	60256	1740500
	1410	10603	930048	655188	46906	60256	1703001
	1430	3354	17659	6174	327	0	27514

उत्तर प्रदेश

(मूल्य- हजार रुपये में)

उद्योग संकेत (2 अंकीय) (एन.आई.सी. 2008)	उद्योग संकेत (4 अंकीय) (एन.आई.सी. 2008)	कोयला मूल्य	विद्युत क्रय मूल्य	पेट्रोलियम उत्पाद	गैस	अन्य ईंधन	कुल (मूल्य)
1	2	3	4	5	6	7	8
	1462	0	4960	5025	0	0	9985
15		101727	1364291	617497	389	274849	2358753
	1511	93966	467714	229875	88	16966	808609
	1512	1575	92426	32341	54	255646	382042
	1520	6186	804151	355281	247	2237	1168102
16		1463	357864	101319	0	226872	687518
	1610	0	745	560	0	0	1305
	1621	1463	345731	92867	0	226872	666933
	1622	0	4874	3501	0	0	8375
	1623	0	2654	2474	0	0	5128
	1629	0	3860	1917	0	0	5777
17		1771676	3319183	2065195	7134	1719297	8882485
	1701	1007339	2484217	1738655	0	1252320	6482531
	1702	0	180008	88611	7134	134814	410567
	1709	764337	654958	237929	0	332163	1989387
18		4147	880589	352354	38363	0	1275453
	1811	4090	855282	344123	38363	0	1241858
	1812	57	25307	8231	0	0	33595
19		0	11192297	10500061	4383801	0	26076159
	1910	0	2739	2305	106	0	5150
	1920	0	11189558	10497756	4383695	0	26071009
20		2883785	1904533	4579248	9183358	4127400	22678324
	2011	2036255	597470	653916	15388	520753	3823782
	2012	620720	355869	2911424	8984720	3190151	16062884
	2013	0	58003	35281	7354	15	100653
	2021	0	61082	69763	113	318	131276
	2022	20790	236494	329812	137	12340	599573
	2023	50761	219620	92486	0	13765	376632
	2029	71152	178369	113113	175646	74538	612818
	2030	84107	197626	373453	0	315520	970706
21		59159	746694	866304	2804	60000	1734961
	2100	59159	746694	866304	2804	60000	1734961
22		241906	3571902	1804795	258523	37686	5914812
	2211	36562	332468	110182	0	12344	491556
	2219	0	205346	69037	7138	186	281707
	2220	205344	3034088	1625576	251385	25156	5141549
23		3226541	2675150	1408541	4628177	1321435	13259844

उत्तर प्रदेश

(मूल्य- हजार रुपये में)

उद्योग संकेत (2 अंकीय) (एन.आई.सी. 2008)	उद्योग संकेत (4 अंकीय) (एन.आई.सी. 2008)	कोयला मूल्य	विद्युत क्रय मूल्य	पेट्रोलियम उत्पाद	गैस	अन्य ईंधन	कुल (मूल्य)
1	2	3	4	5	6	7	8
	2310	32758	359462	318179	3283271	891786	4885456
	2391	46185	159739	18616	727184	2	951726
	2392	579397	84988	22813	515020	230158	1432376
	2393	3183	104697	147367	99413	186055	540715
	2394	2559932	1781872	575335	0	7112	4924251
	2395	4900	100325	252580	86	6185	364076
	2396	0	61724	37491	0	137	99352
	2399	186	22343	36160	3203	0	61892
24		4775551	30067011	5087552	1558817	461281	41950212
	2410	1456711	11415189	1320143	1084112	106184	15382339
	2420	2453234	16683103	3308092	139167	315802	22899398
	2431	864539	1934158	442640	323227	36371	3600935
	2432	1067	34561	16677	12311	2924	67540
25		521023	1725775	1152502	191730	116617	3707647
	2511	325944	428485	52146	2871	128	809574
	2512	2152	90711	70100	16100	9574	188637
	2513	0	1030	478	0	0	1508
	2520	0	246	158	0	0	404
	2591	178902	217171	253241	33006	96935	779255
	2592	397	80875	53393	744	24	135433
	2593	1515	228174	125054	27219	793	382755
	2599	12113	679083	597932	111790	9163	1410081
26		335	905213	2277741	49268	0	3232557
	2610	0	142207	59437	44367	0	246011
	2620	0	170737	1792001	0	0	1962738
	2630	335	46412	23778	1087	0	71612
	2640	0	517690	386720	2973	0	907383
	2651	0	11468	7612	0	0	19080
	2652	0	1113	86	0	0	1199
	2660	0	10978	5964	841	0	17783
	2670	0	4608	2143	0	0	6751
27		52481	1081855	589636	112275	51325	1887572
	2710	50382	370230	210721	1151	1240	633724
	2720	250	202615	153846	14106	0	370817
	2731	29	5667	3331	0	0	9027
	2732	311	73102	34722	6414	0	114549
	2733	0	54897	23412	10942	0	89251

उत्तर प्रदेश

(मूल्य- हजार रुपये में)

उद्योग संकेत (2 अंकीय) (एन.आई.सी. 2008)	उद्योग संकेत (4 अंकीय) (एन.आई.सी. 2008)	कोयला मूल्य	विद्युत क्रय मूल्य	पेट्रोलियम उत्पाद	गैस	अन्य ईंधन	कुल (मूल्य)
1	2	3	4	5	6	7	8
	2740	52	146667	50979	77326	47948	322972
	2750	1457	123484	45074	903	644	171562
	2790	0	105193	67551	1433	1493	175670
28		105500	1418927	712694	120060	73090	2430271
	2811	0	145848	27153	70530	28062	271593
	2812	0	99817	38468	0	4639	142924
	2813	6445	108942	78984	4815	25961	225147
	2814	11	92040	36601	23153	0	151805
	2815	0	1824	1626	0	503	3953
	2816	0	40005	25390	2727	0	68122
	2817	0	5851	682	0	0	6533
	2818	0	92	7	0	0	99
	2819	547	254812	128937	17271	0	401567
	2821	50281	190565	99303	141	13887	354177
	2822	41379	106435	82368	0	0	230182
	2823	628	1425	648	0	0	2701
	2824	0	26211	19411	0	36	45658
	2825	3370	81581	28563	139	2	113655
	2826	1193	94380	77669	0	0	173242
	2829	1646	169099	66884	1284	0	238913
29		2776	1298537	1195390	184606	92951	2774260
	2910	0	245765	578331	11382	87093	922571
	2920	0	84623	89014	3183	515	177335
	2930	2776	968149	528045	170041	5343	1674354
30		6013	1248940	806799	63810	48831	2174393
	3011	0	635	274	0	0	909
	3020	994	116629	36359	32169	47545	233696
	3030	0	5047	2695	0	0	7742
	3040	0	457	279	0	0	736
	3091	4541	1000560	705455	23473	1286	1735315
	3092	0	114508	52436	8168	0	175112
	3099	478	11104	9301	0	0	20883
31		1623	167757	35841	4893	3676	213790
	3100	1623	167757	35841	4893	3676	213790
32		379	383018	215609	3617	16017	618640
	3211	67	16055	12860	67	251	29300
	3212	0	9013	2559	58	189	11819

उत्तर प्रदेश

(मूल्य- हजार रुपये में)

उद्योग संकेत (2 अंकीय) (एन.आई.सी. 2008)	उद्योग संकेत (4 अंकीय) (एन.आई.सी. 2008)	कोयला मूल्य	विद्युत क्रय मूल्य	पेट्रोलियम उत्पाद	गैस	अन्य ईंधन	कुल (मूल्य)
1	2	3	4	5	6	7	8
	3220	0	430	6965	0	0	7395
	3230	0	59045	46699	2132	15540	123416
	3240	0	13637	5908	0	0	19545
	3250	312	152794	57240	1290	0	211636
	3290	0	132044	83378	70	37	215529
33		0	42613	20927	0	0	63540
	3311	0	1223	3491	0	0	4714
	3312	0	6063	4201	0	0	10264
	3313	0	5217	492	0	0	5709
	3314	0	7915	5235	0	0	13150
	3315	0	1473	2001	0	0	3474
	3319	0	315	240	0	0	555
	3320	0	20407	5267	0	0	25674
35		3611404	950649	48632	36356	275312	4922353
	3510	3611404	765557	39828	0	269979	4686768
	3520	0	185092	8804	36356	5333	235585
36		0	2176	81	0	0	2257
	3600	0	2176	81	0	0	2257
38		0	2182	11332	0	0	13514
	3821	0	1579	9832	0	0	11411
	3822	0	248	1467	0	0	1715
	3830	0	355	33	0	0	388
45		0	486862	296245	0	2877	785984
	4510	0	501	328	0	0	829
	4520	0	450095	244898	0	2838	697831
	4530	0	1115	410	0	0	1525
	4540	0	35151	50609	0	39	85799
46		0	1040	224	0	0	1264
	4630	0	107	18	0	0	125
	4649	0	282	0	0	0	282
	4652	0	123	0	0	0	123
	4653	0	49	134	0	0	183
	4669	0	149	72	0	0	221
	4690	0	330	0	0	0	330
47		0	349	48	0	0	397
	4773	0	349	48	0	0	397
52		5	1658425	684093	10114	3711	2356348

उत्तर प्रदेश

(मूल्य- हजार रुपये में)

उद्योग संकेत (2 अंकीय) (एन.आई.सी. 2008)	उद्योग संकेत (4 अंकीय) (एन.आई.सी. 2008)	कोयला मूल्य	विद्युत क्रय मूल्य	पेट्रोलियम उत्पाद	गैस	अन्य ईंधन	कुल (मूल्य)
1	2	3	4	5	6	7	8
	5210	5	1658425	684093	10114	3711	2356348
58		0	10234	5807	0	0	16041
	5811	0	4035	4183	0	0	8218
	5813	0	6063	1545	0	0	7608
	5819	0	136	79	0	0	215
74		0	1644	609	0	0	2253
	7420	0	1644	609	0	0	2253
77		0	552	358	0	0	910
	7729	0	552	358	0	0	910
82		0	4619	2290	0	0	6909
	8292	0	4619	2290	0	0	6909
95		0	4464	26119	0	0	30583
	9512	0	1545	776	0	0	2321
	9522	0	1133	23882	0	0	25015
	9529	0	1786	1461	0	0	3247
96		43965	13200	9484	1429	1927	70005
	9601	43965	13200	9484	1429	1927	70005
समस्त		18186005	82000279	44602418	21794315	14489781	181072798

सारिणी-6

वार्षिक उद्योग सर्वेक्षण 2012-2013

उत्तर प्रदेश के उद्योगों में उपभुक्त ईंधन

उत्तर प्रदेश

(मूल्य- हजार रुपये में)

मण्डल	जनपद	उद्योग संकेत (4 अंकीय) (एन.आई. सी.2008)	कोयला मूल्य	विद्युत क्रय मूल्य	पेट्रोलियम उत्पाद	गैस	अन्य ईंधन	कुल (मूल्य)
1	2	3	4	5	6	7	8	9
उत्तर प्रदेश			18186005	82000279	44602418	21794315	14489781	181072798
सहारनपुर			1932311	8527150	1835272	59367	862416	13216516
	सहारनपुर		238782	1041290	872521	0	286325	2438918
		1010	0	45958	32874	0	7843	86675
		1030	0	0	1923	0	0	1923
		1050	0	48651	7357	0	29021	85029
		1061	0	47257	190330	0	0	237587
		1071	0	3282	30489	0	0	33771
		1072	0	134904	43094	0	118581	296579
		1080	0	4571	803	0	3600	8974
		1101	0	27580	7760	0	10670	46010
		1102	0	319	5319	0	9299	14937
		1200	0	64179	137832	0	0	202011
		1311	0	74132	20058	0	0	94190
		1312	0	4569	40	0	0	4609
		1399	0	238	2062	0	0	2300
		1430	0	5209	86	0	0	5295
		1520	0	879	55	0	0	934
		1621	0	3222	648	0	0	3870
		1629	0	748	404	0	0	1152
		1701	0	12183	38206	0	448	50837
		1702	0	466	7	0	0	473
		1709	227277	365943	111472	0	106411	811103
		1811	0	2744	3629	0	0	6373
		2011	6214	29823	8238	0	0	44275
		2022	0	344	73	0	0	417
		2100	0	3110	15339	0	435	18884
		2219	0	3015	375	0	17	3407
		2220	0	24742	346	0	0	25088
		2310	0	50	45	0	0	95
		2396	0	3182	2115	0	0	5297
		2399	0	576	343	0	0	919
		2410	0	70593	41	0	0	70634
		2431	4077	13403	617	0	0	18097
		2432	0	18108	603	0	0	18711
		2512	0	5446	24476	0	0	29922
		2599	0	133	6	0	0	139
		2710	0	93	11	0	0	104
		2750	0	360	635	0	0	995
		2813	1095	1008	1430	0	0	3533
		2819	0	574	1066	0	0	1640
		2821	119	754	65	0	0	938

मण्डल	जनपद	उद्योग संकेत (4 अंकीय) (एन.आई. सी. 2008)	कोयला मूल्य	विद्युत क्रय मूल्य	पेट्रोलियम उत्पाद	गैस	अन्य ईंधन	कुल (मूल्य)
1	2	3	4	5	6	7	8	9
		2825	0	2319	1387	0	0	3706
		2829	0	1894	1694	0	0	3588
		3091	0	7398	172553	0	0	179951
		3100	0	557	104	0	0	661
		3290	0	877	524	0	0	1401
		3320	0	706	138	0	0	844
		3510	0	620	0	0	0	620
		4520	0	805	1675	0	0	2480
		5811	0	3766	4174	0	0	7940
	मुजफ्फरनगर		1693529	7462075	954281	59367	576091	10745343
		1010	0	25043	27801	0	0	52844
		1050	0	6846	273	0	1470	8589
		1071	0	737	8172	0	0	8909
		1072	0	564849	56434	0	16576	637859
		1101	0	9670	9123	48922	171694	239409
		1104	0	3096	705	13	0	3814
		1311	0	525	41	0	0	566
		1312	0	103	10	0	0	113
		1392	0	75	0	0	0	75
		1511	0	1576	13	0	3	1592
		1520	0	593	198	0	0	791
		1629	0	1871	0	0	0	1871
		1701	547798	835065	713039	0	254931	2350833
		1702	0	2345	327	114	0	2786
		1709	493188	19154	9787	0	29787	551916
		1811	0	1474	1411	0	0	2885
		2011	0	1009	19901	0	0	20910
		2012	12214	19182	30097	0	0	61493
		2021	0	2748	73	0	0	2821
		2022	0	226	18	0	0	244
		2029	52988	5657	2682	0	70131	131458
		2100	0	1969	0	0	0	1969
		2211	0	16975	4589	0	373	21937
		2220	0	13666	119	0	0	13785
		2391	27617	74965	123	0	0	102705
		2392	19150	0	0	0	8779	27929
		2394	0	1111	28	0	0	1139
		2399	0	3564	13	0	0	3577
		2410	492030	5612816	14444	0	12773	6132063
		2420	1157	3417	399	0	0	4973
		2431	12163	116521	7273	0	0	135957
		2432	770	211	87	0	0	1068
		2512	2152	35568	9636	7298	9574	64228
		2599	68	3936	439	0	0	4443
		2710	0	776	859	0	0	1635
		2720	0	1599	40	0	0	1639

मण्डल	जनपद	उद्योग संकेत (4 अंकीय) (एन.आई. सी. 2008)	कोयला मूल्य	विद्युत क्रय मूल्य	पेट्रोलियम उत्पाद	गैस	अन्य ईंधन	कुल (मूल्य)
1	2	3	4	5	6	7	8	9
		2733	0	224	18	0	0	242
		2750	0	216	1	0	0	217
		2813	893	898	15	122	0	1928
		2819	0	2103	890	0	0	2993
		2821	28177	13409	8636	0	0	50222
		2823	0	358	31	0	0	389
		2825	3164	11314	2681	29	0	17188
		2829	0	3970	307	80	0	4357
		2930	0	7740	318	2789	0	10847
		3092	0	1578	3	0	0	1581
		3099	0	1194	154	0	0	1348
		3100	0	1273	308	0	0	1581
		3290	0	1066	332	0	0	1398
		3510	0	834	4644	0	0	5478
		3520	0	140	909	0	0	1049
		4520	0	375	706	0	0	1081
		4540	0	159	1531	0	0	1690
		5210	0	26286	14643	0	0	40929
	शामली		0	23785	8470	0	0	32255
		1061	0	3756	129	0	0	3885
		1702	0	318	6	0	0	324
		2011	0	159	9	0	0	168
		2821	0	6987	738	0	0	7725
		3099	0	6738	7588	0	0	14326
		5210	0	5827	0	0	0	5827
मुरादाबाद			2089236	4110666	2386649	213665	3061445	11861661
	बिजनौर		247537	2069748	350532	341	1490985	4159143
		1010	0	2521	9113	0	0	11634
		1040	0	56	18	0	0	74
		1061	0	34030	18025	0	0	52055
		1072	5712	435669	97079	0	610052	1148512
		1073	0	1214	1628	0	7255	10097
		1101	0	6210	2084	0	87469	95763
		1104	0	1224	3688	23	0	4935
		1200	0	4987	5328	0	0	10315
		1621	0	1690	355	0	0	2045
		1629	0	171	235	0	0	406
		1701	1093	451675	15825	0	170970	639563
		2011	0	63319	0	0	172953	236272
		2100	0	338	611	0	0	949
		2211	0	4817	14279	0	6617	25713
		2310	6622	953	1204	0	561	9340
		2392	67724	13	21	0	138508	206266
		2394	15067	10421	4068	0	6923	36479
		2395	0	50	1026	0	0	1076
		2396	0	369	6091	0	0	6460

मण्डल	जनपद	उद्योग संकेत (4 अंकीय) (एन.आई. सी. 2008)	कोयला मूल्य	विद्युत क्रय मूल्य	पेट्रोलियम उत्पाद	गैस	अन्य ईंधन	कुल (मूल्य)
1	2	3	4	5	6	7	8	9
		2399	0	1324	449	0	0	1773
		2410	89084	923089	151102	0	41178	1204453
		2431	62235	116707	14413	0	0	193355
		2710	0	377	569	0	0	946
		3510	0	0	0	0	248499	248499
		4520	0	348	110	0	0	458
		5210	0	8176	3211	318	0	11705
	मुरादाबाद		367307	879136	638832	14324	530065	2429664
		1010	0	21164	5262	0	0	26426
		1050	27	11695	10778	0	22528	45028
		1061	0	24581	7506	0	0	32087
		1071	0	1039	10621	36	17	11713
		1072	22	260571	39197	0	12430	312220
		1073	0	397	584	3382	0	4363
		1101	24140	55042	3427	0	0	82609
		1104	0	1734	110	0	0	1844
		1200	338	144	307	0	728	1517
		1621	0	0	2072	0	190	2262
		1701	187371	185660	25105	0	216677	614813
		1702	0	865	539	85	0	1489
		1811	0	6914	1367	0	0	8281
		2012	0	0	1864	0	0	1864
		2022	0	355	905	0	0	1260
		2030	79567	0	72842	0	248404	400813
		2100	4224	15618	25305	1104	2397	48648
		2220	0	6995	150	0	0	7145
		2310	0	9568	10045	618	0	20231
		2392	71618	112	437	27	26274	98468
		2395	0	0	109	0	0	109
		2420	0	5990	9702	117	28	15837
		2511	0	151	162	0	0	313
		2593	0	5389	3988	0	0	9377
		2599	0	221497	375726	8581	0	605804
		2651	0	275	245	0	0	520
		2720	0	26	0	0	0	26
		2740	0	10311	13617	273	0	24201
		2750	0	648	142	0	392	1182
		2821	0	44	564	0	0	608
		3100	0	4161	2619	101	0	6881
		3290	0	204	0	0	0	204
		3520	0	343	1272	0	0	1615
		4520	0	6296	6586	0	0	12882
		4540	0	222	1098	0	0	1320
		5210	0	20856	4570	0	0	25426
		5811	0	269	9	0	0	278
	रामपुर		29123	255199	264879	104354	548300	1201855

मण्डल	जनपद	उद्योग संकेत (4 अंकीय) (एन.आई. सी. 2008)	कोयला मूल्य	विद्युत क्रय मूल्य	पेट्रोलियम उत्पाद	गैस	अन्य ईंधन	कुल (मूल्य)
1	2	3	4	5	6	7	8	9
		1010	0	35873	32414	0	0	68287
		1040	0	20086	17091	0	10639	47816
		1061	0	39388	6214	0	0	45602
		1072	0	2220	19292	0	4600	26112
		1079	0	4887	2255	0	0	7142
		1101	0	17538	9544	104345	501814	633241
		1103	0	35	99	0	0	134
		1200	0	123	482	0	354	959
		1621	0	36902	8905	0	15572	61379
		1709	18620	39	783	0	6828	26270
		1811	0	163	261	0	0	424
		1920	0	9206	0	0	0	9206
		2011	0	5067	1462	0	0	6529
		2022	0	539	38591	0	0	39130
		2100	0	18458	58390	0	2976	79824
		2220	0	13979	35148	0	0	49127
		2392	10503	0	68	9	5503	16083
		2394	0	30	26	0	0	56
		2592	0	514	0	0	0	514
		2640	0	352	658	0	0	1010
		2710	0	639	612	0	0	1251
		2731	0	193	0	0	0	193
		2930	0	44496	30551	0	0	75047
		5210	0	4336	1954	0	14	6304
		5819	0	136	79	0	0	215
	ज्योतिबाफूले नगर		1445269	851140	1120270	94646	492095	4003420
		1010	0	4253	2720	0	0	6973
		1040	0	1495	1147	0	0	2642
		1050	0	82919	71393	0	55986	210298
		1071	0	3341	8106	0	0	11447
		1072	0	130298	72791	0	299865	502954
		1200	0	80	289	0	329	698
		1311	0	91826	43884	0	0	135710
		1392	2124	19790	16196	0	3847	41957
		1701	0	46682	1096	0	21418	69196
		2011	1401826	35119	411731	0	88254	1936930
		2012	22622	65411	5316	0	0	93349
		2021	0	3158	2098	0	0	5256
		2030	0	34057	19412	0	10223	63692
		2100	0	202260	333052	3	0	535315
		2211	0	3298	1455	0	0	4753
		2219	0	37569	14971	0	0	52540
		2392	18697	77	166	0	3817	22757
		2393	0	3000	6110	0	0	9110
		2599	0	49678	29888	94514	8356	182436
		2829	0	124	477	129	0	730

मण्डल	जनपद	उद्योग संकेत (4 अंकीय) (एन.आई. सी. 2008)	कोयला मूल्य	विद्युत क्रय मूल्य	पेट्रोलियम उत्पाद	गैस	अन्य ईंधन	कुल (मूल्य)
1	2	3	4	5	6	7	8	9
		2930	0	25460	72569	0	0	98029
		3100	0	0	1567	0	0	1567
		4540	0	188	242	0	0	430
		5210	0	11057	3594	0	0	14651
	सम्भल		0	55443	12136	0	0	67579
		2012	0	0	2252	0	0	2252
		2100	0	7008	8547	0	0	15555
		5210	0	48435	1337	0	0	49772
मेरठ			1481594	19256822	12775334	4824421	1758180	40096351
	मेरठ		126333	1923446	761362	16758	723494	3551393
		1010	0	62779	31694	0	0	94473
		1030	470	3796	8939	0	117	13322
		1040	120	1134	14	0	718	1986
		1050	1185	58367	118603	0	0	178155
		1061	0	17356	1862	0	0	19218
		1071	0	4637	4164	0	16917	25718
		1072	16	268354	54072	0	108306	430748
		1073	31	480	24	0	0	535
		1079	0	1071	1160	0	0	2231
		1080	0	2831	2878	0	115	5824
		1101	0	38039	21355	0	215	59609
		1103	0	12455	3231	0	32643	48329
		1104	0	1654	220	0	0	1874
		1311	0	1147	2209	0	0	3356
		1312	0	3963	16346	0	0	20309
		1313	14833	3604	2638	0	20829	41904
		1391	31038	39663	7834	0	0	78535
		1392	8194	1091	1391	0	0	10676
		1393	83	9582	2209	0	0	11874
		1394	0	581	13	0	0	594
		1410	0	2050	1655	0	0	3705
		1430	0	267	185	0	0	452
		1520	0	3786	2425	0	0	6211
		1621	1226	17008	6850	0	9449	34533
		1623	0	276	22	0	0	298
		1701	0	545986	145192	0	223403	914581
		1702	0	23557	4097	2260	14052	43966
		1709	0	94464	2729	0	13533	110726
		1811	0	26019	12543	0	0	38562
		1812	0	552	474	0	0	1026
		2011	55595	97465	41338	9748	110063	314209
		2012	0	14339	20920	0	0	35259
		2021	0	107	7	0	0	114
		2022	0	1003	15215	0	264	16482
		2023	0	167	27	0	0	194
		2029	0	4294	3142	0	3278	10714

मण्डल	जनपद	उद्योग संकेत (4 अंकीय) (एन.आई. सी. 2008)	कोयला मूल्य	विद्युत क्रय मूल्य	पेट्रोलियम उत्पाद	गैस	अन्य ईंधन	कुल (मूल्य)
1	2	3	4	5	6	7	8	9
		2100	0	32677	18624	516	0	51817
		2211	0	209657	48430	0	0	258087
		2219	0	4483	4431	0	169	9083
		2220	0	27558	2427	0	0	29985
		2310	0	39404	6013	0	152979	198396
		2392	3987	31	0	0	755	4773
		2393	0	46	13	0	21	80
		2395	0	668	6033	0	0	6701
		2410	0	19384	0	0	0	19384
		2420	6968	2655	21004	0	0	30627
		2511	0	4090	5691	129	128	10038
		2512	0	2660	1120	306	0	4086
		2593	0	2248	528	0	0	2776
		2599	0	15001	8317	0	0	23318
		2610	0	760	1289	0	0	2049
		2630	0	523	932	0	0	1455
		2640	0	215	563	0	0	778
		2660	0	513	767	0	0	1280
		2710	0	35287	6988	0	0	42275
		2732	0	6478	1663	0	0	8141
		2733	0	359	163	0	0	522
		2740	0	818	538	0	0	1356
		2750	0	3881	1468	560	0	5909
		2790	0	12646	4996	0	0	17642
		2813	0	198	131	0	0	329
		2814	0	3434	1544	0	0	4978
		2819	0	4750	294	0	0	5044
		2821	0	1733	1341	0	0	3074
		2825	0	1807	2498	0	0	4305
		2826	305	240	38	0	0	583
		2930	0	121	25	0	0	146
		3020	0	1498	2782	0	0	4280
		3091	0	3754	1571	0	0	5325
		3092	0	5200	20	0	0	5220
		3100	1623	92	2660	264	0	4639
		3220	0	95	532	0	0	627
		3230	0	58113	43616	2126	15540	119395
		3240	0	696	1433	0	0	2129
		3250	312	956	358	0	0	1626
		3290	0	482	185	0	0	667
		3314	0	19	559	0	0	578
		4520	0	7450	7648	0	0	15098
		4540	0	459	64	0	0	523
		5210	0	44644	13201	849	0	58694
		8292	0	1503	1002	0	0	2505
		9601	347	236	185	0	0	768

मण्डल	जनपद	उद्योग संकेत (4 अंकीय) (एन.आई. सी. 2008)	कोयला मूल्य	विद्युत क्रय मूल्य	पेट्रोलियम उत्पाद	गैस	अन्य ईंधन	कुल (मूल्य)
1	2	3	4	5	6	7	8	9
	बागपत		5267	87489	170112	207	3905	266980
		1072	0	21587	22881	0	184	44652
		1313	32	293	27	0	126	478
		1391	0	1730	84713	0	0	86443
		1392	0	15714	28991	0	0	44705
		1701	0	10307	6769	0	0	17076
		1920	0	440	52	0	0	492
		2021	0	628	419	113	0	1160
		2029	184	480	459	0	721	1844
		2211	0	396	46	0	0	442
		2220	0	24921	16971	0	0	41892
		2392	3560	0	0	0	0	3560
		2395	0	134	1525	0	0	1659
		2511	0	4380	2358	0	0	6738
		2592	397	395	45	0	0	837
		2599	27	171	70	0	0	268
		2821	488	830	653	94	0	2065
		2829	0	1904	2518	0	0	4422
		2930	101	1186	111	0	17	1415
		3099	478	884	216	0	0	1578
		3510	0	1109	1288	0	2857	5254
	गाजियाबाद		804728	6414162	3939886	1980156	574586	13713518
		1010	0	142827	142220	0	0	285047
		1030	0	33543	58328	2261	0	94132
		1040	0	35770	10718	0	55008	101496
		1050	2120	216334	88964	0	0	307418
		1061	0	85181	11354	0	0	96535
		1071	0	22650	19750	29214	0	71614
		1072	63	1905	47234	0	140737	189939
		1073	0	5507	7984	3355	4620	21466
		1074	9	431	270	0	110	820
		1079	0	17948	11095	0	0	29043
		1080	0	772	1006	0	0	1778
		1101	0	28697	22946	0	23880	75523
		1103	0	86871	38035	0	0	124906
		1104	0	153962	182670	119	0	336751
		1200	0	62483	18796	20363	362	102004
		1311	0	80898	21073	0	0	101971
		1312	0	14887	5331	0	0	20218
		1313	38497	46738	10136	0	8940	104311
		1392	8956	82181	33796	0	2284	127217
		1393	0	1402	200	0	0	1602
		1394	568	2126	864	0	0	3558
		1399	0	5333	1930	0	0	7263
		1410	10285	18771	4833	31766	0	65655
		1430	0	1335	404	0	0	1739

मण्डल	जनपद	उद्योग संकेत (4 अंकीय) (एन.आई. सी. 2008)	कोयला मूल्य	विद्युत क्रय मूल्य	पेट्रोलियम उत्पाद	गैस	अन्य ईंधन	कुल (मूल्य)
1	2	3	4	5	6	7	8	9
		1511	0	878	159	0	0	1037
		1512	0	349	302	0	0	651
		1520	0	10712	8717	0	1362	20791
		1621	79	20329	48603	0	195043	264054
		1622	0	455	69	0	0	524
		1623	0	273	187	0	0	460
		1701	257710	227507	46548	0	0	531765
		1702	0	33474	12433	0	0	45907
		1709	0	571	1409	0	788	2768
		1811	0	112160	9152	34576	0	155888
		1812	0	4770	1057	0	0	5827
		1910	0	1542	885	0	0	2427
		1920	0	904	3097	0	0	4001
		2011	6256	8945	26859	0	0	42060
		2012	0	3569	2983	0	0	6552
		2013	0	38364	28122	0	15	66501
		2021	0	1244	664	0	318	2226
		2022	0	19941	9639	0	0	29580
		2023	0	30960	5001	0	0	35961
		2029	16945	19571	9247	172864	0	218627
		2100	53846	253448	324216	230	0	631740
		2211	14026	51465	27170	0	2178	94839
		2219	0	10796	3636	0	0	14432
		2220	100179	276509	124393	77314	7952	586347
		2310	243	131521	208697	369253	0	709714
		2391	6037	3000	411	0	0	9448
		2392	0	0	348	0	2292	2640
		2393	1292	2616	1523	99413	0	104844
		2394	0	1584	679	0	0	2263
		2395	0	3245	90596	0	0	93841
		2399	0	7377	32677	3203	0	43257
		2410	14957	1281133	641958	656810	6057	2600915
		2420	14292	146142	33744	133287	1696	329161
		2431	75616	417416	212998	232580	0	938610
		2432	0	1187	159	0	0	1346
		2511	0	32420	25191	2305	0	59916
		2512	0	3592	5598	6646	0	15836
		2591	138794	161311	211550	33006	92135	636796
		2592	0	50737	11871	0	0	62608
		2593	0	55504	32431	25472	0	113407
		2599	2628	98720	89399	0	0	190747
		2610	0	40338	15394	0	0	55732
		2620	0	106	88	0	0	194
		2630	0	5479	3313	0	0	8792
		2640	0	5916	2584	2810	0	11310
		2651	0	519	2779	0	0	3298

मण्डल	जनपद	उद्योग संकेत (4 अंकीय) (एन.आई. सी. 2008)	कोयला मूल्य	विद्युत क्रय मूल्य	पेट्रोलियम उत्पाद	गैस	अन्य ईंधन	कुल (मूल्य)
1	2	3	4	5	6	7	8	9
		2660	0	514	312	0	0	826
		2710	0	78418	62273	0	0	140691
		2720	0	4077	1577	0	0	5654
		2732	0	33781	19091	0	0	52872
		2733	0	41302	16413	10942	0	68657
		2740	0	35546	8820	0	18125	62491
		2750	0	10807	4601	0	0	15408
		2790	0	24228	16313	0	418	40959
		2811	0	19809	1949	0	8070	29828
		2812	0	12257	7493	0	910	20660
		2813	947	23034	13298	0	0	37279
		2814	0	27065	9888	0	0	36953
		2816	0	34633	18917	2031	0	55581
		2819	0	123869	39964	0	0	163833
		2821	0	2582	2294	45	0	4921
		2822	38761	49310	54030	0	0	142101
		2823	628	1067	617	0	0	2312
		2824	0	1394	597	0	0	1991
		2825	0	30965	13588	0	0	44553
		2826	0	2512	1319	0	0	3831
		2829	0	80883	29441	0	0	110324
		2910	0	631	51	0	0	682
		2920	0	2663	1521	3183	0	7367
		2930	0	186077	97441	9983	0	293501
		3020	994	32143	5596	0	0	38733
		3091	0	517531	373877	0	1286	892694
		3092	0	72678	23049	0	0	95727
		3100	0	6959	2013	4273	0	13245
		3212	0	1270	271	0	0	1541
		3230	0	872	3062	0	0	3934
		3240	0	894	37	0	0	931
		3250	0	2768	1767	0	0	4535
		3290	0	6077	5961	0	0	12038
		3311	0	312	0	0	0	312
		3312	0	4880	2460	0	0	7340
		3314	0	2633	1091	0	0	3724
		3520	0	163684	218	12852	0	176754
		3821	0	57	2075	0	0	2132
		4520	0	22631	19924	0	0	42555
		4530	0	33	180	0	0	213
		4540	0	1677	10615	0	0	12292
		4649	0	282	0	0	0	282
		4652	0	123	0	0	0	123
		5210	0	21187	7027	0	0	28214
		7729	0	552	358	0	0	910
		8292	0	344	24	0	0	368

मण्डल	जनपद	उद्योग संकेत (4 अंकीय) (एन.आई. सी. 2008)	कोयला मूल्य	विद्युत क्रय मूल्य	पेट्रोलियम उत्पाद	गैस	अन्य ईंधन	कुल (मूल्य)
1	2	3	4	5	6	7	8	9
	गौतमबुद्ध नगर		469471	8639541	7110784	1255083	183231	17658110
		1010	0	1595	650	0	0	2245
		1030	0	28220	9090	608	0	37918
		1050	0	29971	6264	0	0	36235
		1061	0	182066	60216	410811	0	653093
		1071	0	82882	300852	104931	0	488665
		1073	0	2835	1903	0	0	4738
		1075	0	487	736	5013	0	6236
		1079	0	143123	44906	0	0	188029
		1104	0	21097	34991	0	0	56088
		1200	0	48842	14780	0	0	63622
		1312	15790	89794	94479	0	0	200063
		1313	60859	145139	45813	0	124408	376219
		1391	0	7805	1840	0	0	9645
		1392	0	113513	53821	0	0	167334
		1399	0	23898	10038	0	0	33936
		1410	318	834948	609832	15139	18440	1478677
		1430	0	6876	5377	0	0	12253
		1511	0	1220	356	0	0	1576
		1512	0	6984	2251	0	0	9235
		1520	0	91203	49972	0	0	141175
		1622	0	2005	3388	0	0	5393
		1623	0	1296	1234	0	0	2530
		1629	0	392	703	0	0	1095
		1701	0	183	135	0	0	318
		1702	0	75585	56811	3743	0	136139
		1811	0	493233	236008	3651	0	732892
		1812	0	9173	5063	0	0	14236
		1910	0	107	45	0	0	152
		1920	0	2653	1718	516	0	4887
		2011	0	2239	2939	0	0	5178
		2013	0	13771	6428	0	0	20199
		2021	0	1465	2083	0	0	3548
		2022	0	88255	152254	0	0	240509
		2023	0	15021	5753	0	0	20774
		2029	0	6922	4178	0	0	11100
		2030	0	34389	21499	0	0	55888
		2100	0	33188	18105	0	0	51293
		2211	19262	28895	8402	0	0	56559
		2219	0	87903	28240	0	0	116143
		2220	57988	1433673	636163	147217	9322	2284363
		2310	0	44650	9892	0	0	54542
		2391	0	669	291	0	0	960
		2394	0	186152	424949	0	0	611101
		2395	0	6128	41460	0	0	47588
		2396	0	234	12	0	0	246

मण्डल	जनपद	उद्योग संकेत (4 अंकीय) (एन.आई. सी. 2008)	कोयला मूल्य	विद्युत क्रय मूल्य	पेट्रोलियम उत्पाद	गैस	अन्य ईंधन	कुल (मूल्य)
1	2	3	4	5	6	7	8	9
		2399	0	1776	518	0	0	2294
		2410	20494	273167	86828	219235	0	599724
		2420	0	2505	705	0	0	3210
		2431	111793	211321	43734	7225	22423	396496
		2432	0	5944	9584	6964	0	22492
		2511	138638	190921	8289	0	0	337848
		2512	0	6744	6958	0	0	13702
		2513	0	219	299	0	0	518
		2591	0	39119	17293	0	0	56412
		2592	0	14461	6315	0	0	20776
		2593	0	93028	36676	0	0	129704
		2599	0	165225	63680	8229	0	237134
		2610	0	89282	39018	44292	0	172592
		2620	0	170560	1791853	0	0	1962413
		2630	0	36671	18621	1087	0	56379
		2640	0	510758	382886	88	0	893732
		2651	0	9474	3011	0	0	12485
		2652	0	1113	86	0	0	1199
		2670	0	4608	2143	0	0	6751
		2710	0	74415	50149	693	0	125257
		2720	0	180803	150855	13855	0	345513
		2731	0	5060	1948	0	0	7008
		2732	0	8603	2653	0	0	11256
		2733	0	11211	5714	0	0	16925
		2740	0	58677	13274	47277	246	119474
		2750	0	95372	32025	343	252	127992
		2790	0	49931	18089	311	0	68331
		2812	0	75532	28948	0	0	104480
		2813	0	18669	8038	0	0	26707
		2814	0	13824	2837	23153	0	39814
		2815	0	175	277	0	0	452
		2816	0	5372	6473	696	0	12541
		2817	0	5851	682	0	0	6533
		2819	0	115351	80466	17271	0	213088
		2821	0	135719	70236	0	0	205955
		2822	0	53804	25920	0	0	79724
		2824	0	24707	18774	0	0	43481
		2825	0	2567	856	0	0	3423
		2826	0	946	989	0	0	1935
		2829	1646	68520	29428	1075	0	100669
		2910	0	55919	318955	3038	0	377912
		2920	0	62902	83062	0	515	146479
		2930	0	559818	298612	144638	2671	1005739
		3011	0	635	274	0	0	909
		3020	0	17574	5598	0	0	23172
		3030	0	3793	2326	0	0	6119

मण्डल	जनपद	उद्योग संकेत (4 अंकीय) (एन.आई. सी. 2008)	कोयला मूल्य	विद्युत क्रय मूल्य	पेट्रोलियम उत्पाद	गैस	अन्य ईंधन	कुल (मूल्य)
1	2	3	4	5	6	7	8	9
		3091	0	331863	96853	3619	0	432335
		3092	0	26099	25601	8168	0	59868
		3100	0	27141	11654	0	0	38795
		3211	67	10072	8108	0	251	18498
		3212	0	1541	440	0	189	2170
		3220	0	335	53	0	0	388
		3240	0	11979	4438	0	0	16417
		3250	0	60784	33743	1290	0	95817
		3290	0	109670	73186	0	0	182856
		3311	0	764	3415	0	0	4179
		3312	0	208	108	0	0	316
		3313	0	5217	492	0	0	5709
		3314	0	4367	3120	0	0	7487
		3315	0	1473	2001	0	0	3474
		3319	0	315	240	0	0	555
		3520	0	3180	0	9478	4514	17172
		4520	0	61733	44649	0	0	106382
		4530	0	1082	230	0	0	1312
		4540	0	1439	1779	0	0	3218
		4690	0	330	0	0	0	330
		4773	0	349	48	0	0	397
		5210	0	3748	723	0	0	4471
		9512	0	1066	519	0	0	1585
		9601	42616	11461	7509	1429	0	63015
	बुलन्दशहर		75795	2147932	775768	1571678	271507	4842680
		1010	0	100487	115582	2521	11092	229682
		1040	0	4100	19	0	0	4119
		1050	495	87455	30608	833	87680	207071
		1061	0	82550	12524	0	0	95074
		1071	0	35219	44035	3857	0	83111
		1072	0	6035	26288	0	460	32783
		1080	0	42718	29740	0	0	72458
		1101	0	1685	112	0	0	1797
		1311	0	72552	16944	0	0	89496
		1313	13071	5968	1734	0	3953	24726
		1393	1332	2240	130	0	0	3702
		1399	0	42	1351	0	0	1393
		1811	0	189	189	0	0	378
		1920	0	2363	10349	0	0	12712
		2011	0	145652	30050	0	63964	239666
		2012	0	2903	12588	870	0	16361
		2013	0	35	66	0	0	101
		2021	0	9298	45635	0	0	54933
		2022	0	13191	14127	0	0	27318
		2023	0	5001	2393	0	0	7394
		2029	0	557	150	0	25	732

मण्डल	जनपद	उद्योग संकेत (4 अंकीय) (एन.आई. सी. 2008)	कोयला मूल्य	विद्युत क्रय मूल्य	पेट्रोलियम उत्पाद	गैस	अन्य ईंधन	कुल (मूल्य)
1	2	3	4	5	6	7	8	9
		2100	0	114428	21323	0	37078	172829
		2211	26	3304	2132	0	0	5462
		2220	12886	76503	14514	0	0	103903
		2310	0	8324	935	113789	857	123905
		2391	0	76235	7460	727184	2	810881
		2392	39303	61954	5807	514984	23672	645720
		2393	175	55918	133697	0	42724	232514
		2394	0	166389	4866	0	0	171255
		2399	186	500	73	0	0	759
		2410	3443	552715	131839	207417	0	895414
		2420	6	382	8	0	0	396
		2431	4872	252330	3148	0	0	260350
		2511	0	5578	1583	0	0	7161
		2512	0	30481	20855	65	0	51401
		2593	0	958	129	0	0	1087
		2599	0	5810	2358	0	0	8168
		2710	0	9432	2220	158	0	11810
		2732	0	8694	3260	0	0	11954
		2790	0	284	274	0	0	558
		3092	0	3796	1186	0	0	4982
		3100	0	34059	7251	0	0	41310
		3220	0	0	6380	0	0	6380
		3510	0	0	345	0	0	345
		4520	0	41	5	0	0	46
		4540	0	132	119	0	0	251
		5210	0	58352	9117	0	0	67469
		8292	0	1093	270	0	0	1363
	हापुड़		0	44252	17422	539	1457	63670
		1621	0	6681	1950	0	0	8631
		1709	0	1400	397	0	616	2413
		2599	0	1427	89	0	0	1516
		4630	0	107	18	0	0	125
		5210	0	34637	14968	539	841	50985
आगरा			13572	13524875	12314436	3091528	970650	29915061
	मथुरा		3556	11382275	11514380	5248	88661	22994120
		1050	0	19980	27671	0	34310	81961
		1061	0	62201	29521	0	156	91878
		1071	0	21073	31282	0	0	52355
		1079	0	3847	7425	0	0	11272
		1104	0	74912	178045	0	0	252957
		1200	0	7659	1078	0	0	8737
		1311	0	9225	1683	0	10773	21681
		1312	0	102845	12107	0	0	114952
		1313	0	8520	7736	0	1901	18157
		1394	0	71	527	0	0	598
		1410	0	42341	20845	0	0	63186

मण्डल	जनपद	उद्योग संकेत (4 अंकीय) (एन.आई. सी. 2008)	कोयला मूल्य	विद्युत क्रय मूल्य	पेट्रोलियम उत्पाद	गैस	अन्य ईंधन	कुल (मूल्य)
1	2	3	4	5	6	7	8	9
		1511	0	12526	9084	88	44	21742
		1520	0	134	40	0	0	174
		1702	0	1812	287	0	100	2199
		1811	0	1810	1494	0	0	3304
		1910	0	30	29	0	0	59
		1920	0	10146631	10450116	317	0	20597064
		2011	0	96	1077	0	0	1173
		2021	0	55	39	0	0	94
		2023	0	496	11	0	0	507
		2100	0	10	9	92	0	111
		2211	0	2	0	0	0	2
		2220	0	41612	647402	0	3138	692152
		2395	0	864	906	0	0	1770
		2410	0	3199	2718	0	0	5917
		2420	0	7278	1313	0	0	8591
		2431	2647	33351	1618	0	3641	41257
		2593	0	60	11	0	0	71
		2599	51	1455	931	73	87	2597
		2710	0	221	152	0	0	373
		2732	311	1286	4157	0	0	5754
		2740	0	3689	5457	0	8550	17696
		2812	0	1905	764	0	0	2669
		2813	0	33899	39384	4678	25961	103922
		2819	547	1342	3140	0	0	5029
		2825	0	26661	4847	0	0	31508
		2930	0	1493	668	0	0	2161
		3091	0	14000	3609	0	0	17609
		3510	0	668630	13466	0	0	682096
		4520	0	2636	991	0	0	3627
		5210	0	22418	2740	0	0	25158
	आगरा		5798	1455147	463793	264912	115698	2305348
		1010	0	42201	11260	0	0	53461
		1040	0	116614	13903	32735	0	163252
		1050	753	13786	50955	10398	27085	102977
		1061	45	57581	28045	0	3283	88954
		1071	0	1444	542	4060	0	6046
		1073	0	767	72	625	0	1464
		1075	0	821	103	376	0	1300
		1079	0	2504	1770	904	0	5178
		1104	0	5229	142	14	0	5385
		1200	0	2456	1795	0	0	4251
		1311	0	2270	1142	0	0	3412
		1312	0	67	900	0	159	1126
		1313	0	9164	4185	0	0	13349
		1392	0	638	279	0	0	917
		1393	0	2112	3524	0	0	5636

मण्डल	जनपद	उद्योग संकेत (4 अंकीय) (एन.आई. सी. 2008)	कोयला मूल्य	विद्युत क्रय मूल्य	पेट्रोलियम उत्पाद	गैस	अन्य ईंधन	कुल (मूल्य)
1	2	3	4	5	6	7	8	9
		1399	0	986	422	0	0	1408
		1410	0	2394	1274	0	0	3668
		1511	0	8757	3192	0	633	12582
		1520	0	236512	135843	247	575	373177
		1621	0	255	45	0	0	300
		1702	0	2406	2103	0	0	4509
		1811	0	32603	14555	0	0	47158
		1920	0	810	0	0	0	810
		2011	0	6694	1341	0	0	8035
		2012	0	299	110	67	0	476
		2022	0	337	195	137	0	669
		2023	0	3921	268	0	0	4189
		2029	0	376	228	0	0	604
		2100	0	348	41	0	0	389
		2219	0	4533	138	4960	0	9631
		2220	0	88078	7088	0	0	95166
		2310	0	1732	482	13300	1259	16773
		2391	0	365	116	0	0	481
		2392	5000	336	0	0	0	5336
		2395	0	875	134	0	0	1009
		2396	0	7665	2027	0	137	9829
		2410	0	44965	154	0	37269	82388
		2420	0	1055	0	0	0	1055
		2431	0	219298	3445	83422	0	306165
		2432	0	3918	535	3	2924	7380
		2511	0	200	24	24	0	248
		2512	0	645	129	0	0	774
		2591	0	841	137	0	0	978
		2592	0	8605	227	744	0	9576
		2599	0	4998	213	362	124	5697
		2710	0	15648	18317	0	0	33965
		2731	0	31	46	0	0	77
		2732	0	738	0	6414	0	7152
		2750	0	81	28	0	0	109
		2790	0	987	689	47	0	1723
		2811	0	125836	24959	70530	19992	241317
		2812	0	9729	1053	0	3729	14511
		2813	0	2237	1010	0	0	3247
		2814	0	46539	19541	0	0	66080
		2821	0	4936	339	0	11364	16639
		2825	0	788	317	0	0	1105
		2826	0	237	146	0	0	383
		2829	0	740	663	0	0	1403
		2910	0	185	133	0	0	318
		2930	0	2207	154	0	2655	5016
		3020	0	9566	706	26778	0	37050

मण्डल	जनपद	उद्योग संकेत (4 अंकीय) (एन.आई. सी. 2008)	कोयला मूल्य	विद्युत क्रय मूल्य	पेट्रोलियम उत्पाद	गैस	अन्य ईंधन	कुल (मूल्य)
1	2	3	4	5	6	7	8	9
		3211	0	5595	4292	67	0	9954
		3212	0	4884	619	58	0	5561
		3250	0	66227	12696	0	0	78923
		3520	0	7808	338	6823	0	14969
		3600	0	2176	81	0	0	2257
		4520	0	12510	9280	0	2482	24272
		4540	0	202	58	0	0	260
		5210	0	189787	73446	1817	2028	267078
		7420	0	1352	598	0	0	1950
		9529	0	1660	1201	0	0	2861
	फिरोजाबाद		4218	573183	309181	2821368	759005	4466955
		1050	0	21854	11813	0	1627	35294
		1061	0	2721	840	0	0	3561
		1071	0	10	4	0	48	62
		1701	0	15545	0	0	0	15545
		1702	0	8492	1062	0	0	9554
		1920	0	550	992	0	0	1542
		2011	0	7609	575	1260	0	9444
		2022	0	80	26	0	0	106
		2029	0	329	79	2782	0	3190
		2100	0	1229	489	721	0	2439
		2220	0	1421	398	0	152	1971
		2310	8	62815	67658	2786311	735966	3652758
		2392	4158	14	0	0	118	4290
		2395	0	277	11	0	0	288
		2410	0	37688	1651	518	0	39857
		2420	0	578	496	0	0	1074
		2431	0	160556	67751	0	0	228307
		2740	52	36235	8794	29776	21027	95884
		3314	0	385	227	0	0	612
		4520	0	681	3066	0	67	3814
		5210	0	214114	143249	0	0	357363
	मैनपुरी		0	114270	27082	0	7286	148638
		1061	0	55926	965	0	0	56891
		1621	0	3248	26	0	0	3274
		1701	0	9718	112	0	7286	17116
		2100	0	1011	3384	0	0	4395
		2392	0	0	339	0	0	339
		2825	0	189	33	0	0	222
		3290	0	159	85	0	0	244
		3312	0	179	15	0	0	194
		5210	0	43840	22123	0	0	65963
बरेली			213136	1539950	3899234	3583343	3420450	12656113
	बदायूँ		5738	23634	2755096	0	8046	2792514
		1030	0	2824	2994	0	0	5818
		1050	0	821	725	0	0	1546

मण्डल	जनपद	उद्योग संकेत (4 अंकीय) (एन.आई. सी. 2008)	कोयला मूल्य	विद्युत क्रय मूल्य	पेट्रोलियम उत्पाद	गैस	अन्य ईंधन	कुल (मूल्य)
1	2	3	4	5	6	7	8	9
		1061	0	0	6	0	0	6
		1072	0	5353	21645	0	8043	35041
		1312	0	142	39	0	0	181
		2012	0	5476	2726113	0	0	2731589
		2392	5738	66	56	0	3	5863
		4520	0	251	110	0	0	361
		5210	0	8701	3408	0	0	12109
	बरेली		172972	926265	306023	16774	3277697	4699731
		1010	0	34	1187	0	0	1221
		1040	0	47711	12723	0	0	60434
		1050	0	78556	15122	208	27049	120935
		1061	0	0	17424	0	0	17424
		1071	0	15183	13787	0	36	29006
		1072	0	388322	36990	0	110	425422
		1073	0	2455	15	63	0	2533
		1075	0	3883	10992	4584	0	19459
		1079	221	23102	27332	0	8160	58815
		1080	0	2780	4087	0	0	6867
		1101	0	29255	39051	0	0	68306
		1104	0	1209	80	0	0	1289
		1200	20505	11290	10307	0	527	42629
		1311	0	218	144	0	0	362
		1312	0	67	1	0	0	68
		1410	0	139	123	0	0	262
		1621	0	44296	4186	0	0	48482
		1701	13367	74728	5200	0	34293	127588
		1702	0	2448	807	0	0	3255
		1811	0	8274	6858	0	0	15132
		2011	0	36295	11755	4380	85519	137949
		2012	0	38155	18756	0	3108031	3164942
		2013	0	4567	612	7354	0	12533
		2023	0	2604	78	0	273	2955
		2029	0	21568	21069	0	183	42820
		2100	0	2214	5025	0	243	7482
		2219	0	90	8	0	0	98
		2220	0	28990	303	0	0	29293
		2392	138879	5	5948	0	13156	157988
		2395	0	294	39	0	0	333
		2420	0	335	360	0	0	695
		2511	0	1704	1720	185	0	3609
		2512	0	214	142	0	0	356
		2593	0	547	1277	0	0	1824
		2599	0	249	0	0	0	249
		2710	0	1883	3538	0	0	5421
		2732	0	53	65	0	0	118
		2733	0	143	7	0	0	150

मण्डल	जनपद	उद्योग संकेत (4 अंकीय) (एन.आई. सी. 2008)	कोयला मूल्य	विद्युत क्रय मूल्य	पेट्रोलियम उत्पाद	गैस	अन्य ईंधन	कुल (मूल्य)
1	2	3	4	5	6	7	8	9
		2818	0	92	7	0	0	99
		2821	0	233	166	0	0	399
		2825	0	557	749	0	0	1306
		3100	0	30144	2992	0	0	33136
		3290	0	1396	107	0	37	1540
		3314	0	147	25	0	0	172
		3520	0	346	260	0	0	606
		4520	0	9588	10836	0	0	20424
		4540	0	909	1934	0	0	2843
		5210	0	5062	11082	0	80	16224
		5813	0	3931	747	0	0	4678
	पीलीभीत		5375	238707	51325	62	47695	343164
		1040	0	26937	10574	0	43931	81442
		1061	0	63389	17321	0	0	80710
		1072	0	142874	21059	0	2798	166731
		1101	0	585	0	0	0	585
		1200	43	0	29	0	0	72
		2392	5332	9	176	0	966	6483
		2395	0	0	303	0	0	303
		3510	0	2663	1691	0	0	4354
		5210	0	2250	172	62	0	2484
	शाहजहाँपुर		29051	351344	786790	3566507	87012	4820704
		1040	0	1493	12883	0	16642	31018
		1050	188	850	1566	0	0	2604
		1061	0	141162	67454	321	241	209178
		1072	183	127735	28905	0	63626	220449
		1101	19446	17842	3106	0	0	40394
		1393	0	86	67	0	24	177
		1621	0	11772	4308	0	0	16080
		1701	0	6953	642243	0	4126	653322
		1702	0	400	76	0	0	476
		1920	0	15	1096	0	0	1111
		2011	0	51	0	0	0	51
		2012	0	1287	8604	3565345	1381	3576617
		2023	8	4	0	0	112	124
		2220	0	5371	1264	0	0	6635
		2392	9226	78	137	0	860	10301
		2395	0	98	280	0	0	378
		2660	0	4076	4849	841	0	9766
		3510	0	17722	821	0	0	18543
		4520	0	461	273	0	0	734
		5210	0	13888	8628	0	0	22516
		9529	0	0	230	0	0	230
लखनऊ			462568	3227287	1774742	81923	866688	6413208
	खीरी		292	212594	250600	618	49708	513812
		1061	0	37972	42913	0	0	80885

मण्डल	जनपद	उद्योग संकेत (4 अंकीय) (एन.आई. सी. 2008)	कोयला मूल्य	विद्युत क्रय मूल्य	पेट्रोलियम उत्पाद	गैस	अन्य ईंधन	कुल (मूल्य)
1	2	3	4	5	6	7	8	9
		1072	97	27492	176815	0	35131	239535
		1080	0	19	4529	0	0	4548
		1101	0	58396	4810	0	3467	66673
		1313	0	719	136	618	618	2091
		1621	0	70258	3826	0	6385	80469
		1701	0	10459	73	0	4023	14555
		1709	0	678	97	0	84	859
		1920	0	3792	2055	0	0	5847
		2021	0	39	15	0	0	54
		2395	0	11	550	0	0	561
		2410	195	1321	192	0	0	1708
		3510	0	616	13438	0	0	14054
		4520	0	0	177	0	0	177
		4540	0	822	974	0	0	1796
	सीतापुर		32801	86395	159892	45141	216875	541104
		1040	0	15561	5826	31405	0	52792
		1050	0	505	266	0	0	771
		1061	0	28134	3791	0	0	31925
		1071	0	0	1380	0	1293	2673
		1072	28691	7002	26446	13736	117593	193468
		1101	0	4949	1138	0	20799	26886
		1312	4110	2106	110	0	0	6326
		1392	0	434	14900	0	0	15334
		1393	0	7533	15202	0	12520	35255
		1621	0	12572	4203	0	0	16775
		1701	0	0	82071	0	64670	146741
		1812	0	115	84	0	0	199
		2011	0	138	1188	0	0	1326
		4520	0	13	0	0	0	13
		4540	0	131	871	0	0	1002
		5210	0	7202	2416	0	0	9618
	हरदोई		12297	174695	81831	0	487	269310
		1050	0	960	199	0	0	1159
		1061	0	52066	2102	0	0	54168
		1071	0	936	1526	0	0	2462
		1072	0	1303	35291	0	179	36773
		1200	0	36	50	0	1	87
		2011	0	3058	1824	0	0	4882
		2021	0	46	738	0	0	784
		2029	0	98274	38393	0	0	136667
		2392	12297	0	322	0	307	12926
		5210	0	18016	1386	0	0	19402
	उन्नाव		352955	1142757	388229	123	129204	2013268
		1010	0	245178	102632	0	0	347810
		1040	0	13835	530	0	11805	26170
		1050	0	173	228	0	0	401

मण्डल	जनपद	उद्योग संकेत (4 अंकीय) (एन.आई. सी. 2008)	कोयला मूल्य	विद्युत क्रय मूल्य	पेट्रोलियम उत्पाद	गैस	अन्य ईंधन	कुल (मूल्य)
1	2	3	4	5	6	7	8	9
		1061	0	5552	129	0	0	5681
		1079	0	27649	9272	0	0	36921
		1080	0	17215	3932	0	1494	22641
		1101	45	11929	6064	0	7874	25912
		1200	60	1004	1036	0	0	2100
		1311	0	6293	273	0	16605	23171
		1312	0	340	190	0	398	928
		1313	0	11811	2846	0	31976	46633
		1399	0	4679	9715	0	0	14394
		1410	0	17544	6314	0	38485	62343
		1511	54421	200817	112250	0	11520	379008
		1512	0	2164	4077	0	0	6241
		1520	6186	139152	61400	0	0	206738
		1621	0	5860	1257	0	85	7202
		1701	0	462	0	0	0	462
		1702	0	228	187	0	0	415
		1709	7602	51122	1234	0	8303	68261
		2011	0	7653	3280	0	0	10933
		2012	0	441	409	0	0	850
		2023	0	1876	270	0	659	2805
		2029	300	9699	2666	0	0	12665
		2100	0	2227	340	0	0	2567
		2220	0	9031	4511	0	0	13542
		2396	0	1102	417	0	0	1519
		2410	70229	138909	41349	0	0	250487
		2511	185438	174676	4429	41	0	364584
		2591	28674	7638	1509	0	0	37821
		2599	0	412	605	0	0	1017
		2930	0	3073	522	0	0	3595
		3250	0	4619	630	0	0	5249
		5210	0	18394	3726	82	0	22202
	लखनऊ		25547	1341088	846388	36041	295469	2544533
		1010	0	1610	311	0	0	1921
		1040	0	2881	150	0	661	3692
		1050	0	19546	56889	0	0	76435
		1061	0	147604	77501	0	180390	405495
		1071	0	39103	97710	0	0	136813
		1073	0	93	26	81	0	200
		1075	0	516	401	8647	0	9564
		1079	0	584	332	0	0	916
		1080	6274	16810	27639	172	6917	57812
		1104	0	5974	59	0	0	6033
		1200	0	21911	29149	0	0	51060
		1394	0	398	52	0	0	450
		1410	0	1825	3299	0	0	5124
		1520	0	3009	2143	0	0	5152

मण्डल	जनपद	उद्योग संकेत (4 अंकीय) (एन.आई. सी. 2008)	कोयला मूल्य	विद्युत क्रय मूल्य	पेट्रोलियम उत्पाद	गैस	अन्य ईंधन	कुल (मूल्य)
1	2	3	4	5	6	7	8	9
		1621	0	89967	661	0	0	90628
		1701	0	919	431	0	0	1350
		1702	0	1762	301	701	0	2764
		1811	0	36130	5429	0	0	41559
		1812	0	9500	1106	0	0	10606
		1920	0	5001	2100	0	0	7101
		2011	0	2427	1308	0	0	3735
		2012	0	214	807	0	0	1021
		2021	0	41917	17429	0	0	59346
		2022	0	6289	4699	0	7858	18846
		2023	0	156	41	0	0	197
		2029	0	313	94	0	0	407
		2100	0	9472	1348	28	0	10848
		2219	0	16149	6349	2178	0	24676
		2310	0	15065	702	0	0	15767
		2391	0	1414	8519	0	0	9933
		2392	0	11	453	0	0	464
		2395	0	23798	35176	0	0	58974
		2410	10609	122572	14522	0	0	147703
		2420	0	3004	2847	4499	0	10350
		2431	1488	26451	28465	0	8838	65242
		2511	0	2507	6	0	0	2513
		2512	0	4880	706	587	0	6173
		2592	0	335	4	0	0	339
		2593	0	1661	148	1039	0	2848
		2599	285	1988	680	0	0	2953
		2610	0	6797	459	0	0	7256
		2651	0	1090	1503	0	0	2593
		2710	0	763	793	0	0	1556
		2720	0	12696	1231	0	0	13927
		2732	0	7136	406	0	0	7542
		2733	0	349	152	0	0	501
		2740	0	144	17	0	0	161
		2750	1457	231	35	0	0	1723
		2790	0	12441	731	0	0	13172
		2819	0	1458	1503	0	0	2961
		2821	0	1769	544	0	0	2313
		2824	0	110	40	0	36	186
		2825	0	778	133	0	0	911
		2826	888	389	49	0	0	1326
		2910	0	189030	259192	8344	87093	543659
		2920	0	15365	2882	0	0	18247
		2930	0	81054	10549	1171	0	92774
		3020	0	7826	399	0	0	8225
		3030	0	1254	369	0	0	1623
		3091	4541	42270	17934	0	0	64745

मण्डल	जनपद	उद्योग संकेत (4 अंकीय) (एन.आई. सी. 2008)	कोयला मूल्य	विद्युत क्रय मूल्य	पेट्रोलियम उत्पाद	गैस	अन्य ईंधन	कुल (मूल्य)
1	2	3	4	5	6	7	8	9
		3099	0	2288	1343	0	0	3631
		3100	0	2556	1297	255	3676	7784
		3212	0	1318	1229	0	0	2547
		3230	0	60	21	6	0	87
		3311	0	147	0	0	0	147
		3312	0	406	966	0	0	1372
		3320	0	19476	4462	0	0	23938
		3520	0	4865	3570	7203	0	15638
		4520	0	180668	72635	0	0	253303
		4540	0	12178	5321	0	0	17499
		5210	5	46798	3314	1130	0	51247
		9512	0	479	257	0	0	736
		9522	0	1133	23060	0	0	24193
	रायबरेली		38676	269758	47802	0	174945	531181
		1040	20691	14879	3084	0	9326	47980
		1050	0	267	209	0	0	476
		1061	0	37377	2226	0	0	39603
		1071	0	4097	5796	0	0	9893
		1104	0	58	0	0	0	58
		1311	0	2508	379	0	0	2887
		1393	0	1768	505	0	3445	5718
		1610	0	87	63	0	0	150
		1621	0	8874	1636	0	0	10510
		1702	0	261	52	0	0	313
		1709	17650	70856	1522	0	162135	252163
		2011	0	382	9494	0	0	9876
		2012	0	678	18	0	0	696
		2220	0	1091	1888	0	0	2979
		2393	0	322	1177	0	0	1499
		2394	0	118591	9930	0	0	128521
		2395	0	421	270	0	0	691
		2599	0	1529	79	0	0	1608
		2630	335	3665	753	0	0	4753
		2733	0	95	57	0	0	152
		2750	0	133	141	0	0	274
		4520	0	33	615	0	0	648
		4540	0	430	2472	0	39	2941
		5210	0	1356	5436	0	0	6792
कानपुर			380550	5697398	1926013	4454229	795611	13253801
	फर्रुखाबाद		0	71788	57271	1723	5694	136476
		1061	0	9840	2868	0	0	12708
		1072	0	413	5638	0	449	6500
		1200	0	493	1168	0	0	1661
		1313	0	310	339	0	0	649
		1392	0	1144	3783	0	0	4927
		1393	0	609	383	0	0	992

मण्डल	जनपद	उद्योग संकेत (4 अंकीय) (एन.आई. सी. 2008)	कोयला मूल्य	विद्युत क्रय मूल्य	पेट्रोलियम उत्पाद	गैस	अन्य ईंधन	कुल (मूल्य)
1	2	3	4	5	6	7	8	9
		1399	0	3694	1469	0	5245	10408
		5210	0	55285	41623	1723	0	98631
	कन्नौज		734	265132	84447	0	35520	385833
		1030	0	2950	1119	0	0	4069
		1040	0	6708	4381	0	24995	36084
		1050	0	435	350	0	0	785
		1200	734	1357	25679	0	1840	29610
		2023	0	2090	755	0	8485	11330
		2029	0	365	22	0	200	587
		2513	0	753	51	0	0	804
		2599	0	3183	332	0	0	3515
		4520	0	258	262	0	0	520
		5210	0	246907	51466	0	0	298373
		9529	0	126	30	0	0	156
	इटावा		0	65938	71629	0	0	137567
		1061	0	345	35768	0	0	36113
		1811	0	278	174	0	0	452
		2220	0	1955	390	0	0	2345
		5210	0	63360	35297	0	0	98657
	औरैया		0	1019062	20260	4382862	0	5422184
		1061	0	15738	6376	0	0	22114
		1920	0	1002253	13677	4382862	0	5398792
		5210	0	1071	207	0	0	1278
	कानपुर देहात		211080	1172925	634866	2720	419426	2441017
		1040	130579	382900	250743	0	336430	1100652
		1050	0	11515	14074	0	0	25589
		1061	0	35360	23606	0	0	58966
		1071	0	21243	6781	0	0	28024
		1079	0	2	23902	0	0	23904
		1080	0	20844	16482	0	0	37326
		1104	0	21844	112563	0	12726	147133
		1200	199	2759	56	0	0	3014
		1311	27243	94948	13352	0	0	135543
		1312	0	53265	7470	0	38937	99672
		1511	3282	24587	11988	0	0	39857
		1512	0	1478	0	0	0	1478
		1520	0	15365	6585	0	0	21950
		1701	0	26481	6817	0	6499	39797
		1702	0	343	113	0	0	456
		1709	0	31620	163	0	3678	35461
		2011	18842	9305	3817	0	0	31964
		2022	0	85214	69638	0	0	154852
		2023	0	21308	21324	0	0	42632
		2029	0	3470	6472	0	0	9942
		2220	0	13808	11968	0	500	26276
		2395	0	1517	5871	0	0	7388

मण्डल	जनपद	उद्योग संकेत (4 अंकीय) (एन.आई. सी. 2008)	कोयला मूल्य	विद्युत क्रय मूल्य	पेट्रोलियम उत्पाद	गैस	अन्य ईंधन	कुल (मूल्य)
1	2	3	4	5	6	7	8	9
		2410	29566	229438	2969	0	8849	270822
		2420	0	3336	6250	0	0	9586
		2599	1369	4983	767	0	0	7119
		2610	0	35	44	0	0	79
		2920	0	0	503	0	0	503
		2930	0	1254	205	0	0	1459
		3020	0	17682	5468	2720	11807	37677
		3100	0	34114	245	0	0	34359
		3822	0	248	1467	0	0	1715
		4520	0	50	427	0	0	477
		5210	0	2609	2736	0	0	5345
	कानपुर नगर		168736	3102553	1057540	66924	334971	4730724
		1030	0	368	126	0	0	494
		1040	0	546781	1543	0	1135	549459
		1050	6011	65295	99651	460	0	171417
		1061	0	10429	1082	0	0	11511
		1071	7299	43630	38445	42347	0	131721
		1072	0	321	48	0	0	369
		1073	13788	8981	8052	0	154	30975
		1074	0	0	2777	0	0	2777
		1079	0	29375	27854	612	0	57841
		1080	0	3672	18739	0	0	22411
		1104	0	9333	9939	0	0	19272
		1200	0	88007	5841	0	8994	102842
		1311	0	46050	0	0	0	46050
		1312	0	6129	1162	0	0	7291
		1313	2299	4449	876	0	0	7624
		1391	0	301	268	0	0	569
		1392	0	3584	972	0	0	4556
		1393	0	247	113	0	0	360
		1394	0	39565	9648	0	11300	60513
		1399	0	1237	765	0	0	2002
		1410	0	7632	2361	1	0	9994
		1430	3354	3972	122	327	0	7775
		1511	36263	216556	92728	0	4766	350313
		1512	1575	81451	25711	54	255646	364437
		1520	0	286595	72104	0	300	358999
		1610	0	435	426	0	0	861
		1623	0	489	208	0	0	697
		1629	0	359	87	0	0	446
		1701	0	703	111	0	0	814
		1702	0	10459	6787	0	0	17246
		1811	0	46122	14723	0	0	60845
		1812	57	792	275	0	0	1124
		1920	0	4993	1837	0	0	6830
		2011	0	19038	4773	0	0	23811

मण्डल	जनपद	उद्योग संकेत (4 अंकीय) (एन.आई. सी. 2008)	कोयला मूल्य	विद्युत क्रय मूल्य	पेट्रोलियम उत्पाद	गैस	अन्य ईंधन	कुल (मूल्य)
1	2	3	4	5	6	7	8	9
		2012	0	10191	37471	0	0	47662
		2013	0	701	53	0	0	754
		2022	19149	14552	22374	0	0	56075
		2023	0	60544	35242	0	4236	100022
		2029	0	2521	20732	0	0	23253
		2100	0	22662	15215	0	185	38062
		2211	2614	2743	590	0	0	5947
		2219	0	40808	10889	0	0	51697
		2220	34291	717469	78508	0	4092	834360
		2391	3121	747	137	0	0	4005
		2392	0	19713	1029	0	0	20742
		2395	0	3473	12806	86	4771	21136
		2399	0	2171	21	0	0	2192
		2410	15935	32504	13180	0	0	61619
		2420	0	13154	7960	0	0	21114
		2431	2523	17400	530	0	0	20453
		2432	0	1226	2030	0	0	3256
		2511	0	2038	219	0	0	2257
		2513	0	58	128	0	0	186
		2520	0	246	158	0	0	404
		2591	11434	1030	18164	0	0	30628
		2592	0	3240	1390	0	0	4630
		2599	0	16902	10427	0	485	27814
		2610	0	137	30	0	0	167
		2651	0	55	63	0	0	118
		2710	0	5527	7464	300	1240	14531
		2720	0	307	10	0	0	317
		2732	0	319	79	0	0	398
		2733	0	1096	809	0	0	1905
		2740	0	938	220	0	0	1158
		2750	0	3756	266	0	0	4022
		2790	0	137	19	0	0	156
		2811	0	203	245	0	0	448
		2812	0	394	210	0	0	604
		2813	3510	2822	957	0	0	7289
		2814	0	62	1946	0	0	2008
		2815	0	167	32	0	0	199
		2819	0	5225	1529	0	0	6754
		2821	1836	2672	2425	0	0	6933
		2822	0	1116	535	0	0	1651
		2825	0	2704	813	110	2	3629
		2826	0	87117	74971	0	0	162088
		2829	0	11064	2356	0	0	13420
		2930	2675	26184	9542	179	0	38580
		3020	0	19034	12929	2424	35738	70125
		3040	0	457	279	0	0	736

मण्डल	जनपद	उद्योग संकेत (4 अंकीय) (एन.आई. सी. 2008)	कोयला मूल्य	विद्युत क्रय मूल्य	पेट्रोलियम उत्पाद	गैस	अन्य ईंधन	कुल (मूल्य)
1	2	3	4	5	6	7	8	9
		3091	0	82255	37464	19854	0	139573
		3092	0	1491	23	0	0	1514
		3100	0	26237	2815	0	0	29052
		3250	0	6481	968	0	0	7449
		3290	0	3729	1928	70	0	5727
		3312	0	72	77	0	0	149
		3314	0	364	213	0	0	577
		3520	0	4266	467	0	0	4733
		3830	0	355	33	0	0	388
		4520	0	118067	35182	0	0	153249
		4540	0	10215	12752	0	0	22967
		5210	0	102193	105810	100	0	208103
		7420	0	292	11	0	0	303
		8292	0	131	117	0	0	248
		9522	0	0	822	0	0	822
		9601	1002	1469	1722	0	1927	6120
झाँसी			111765	764307	133130	160	34435	1043797
	जालौन		43853	170958	18587	51	26273	259722
		1040	0	681	14	0	0	695
		1061	0	19230	0	0	0	19230
		1104	0	4	125	0	0	129
		1313	0	16457	3316	0	26114	45887
		1701	0	38	0	0	159	197
		2023	42137	19473	2047	0	0	63657
		2100	0	1000	445	0	0	1445
		2220	0	2060	92	0	0	2152
		2393	1716	187	147	0	0	2050
		2410	0	111674	12401	51	0	124126
		8292	0	154	0	0	0	154
	झाँसी		63820	589375	113892	105	8157	775349
		1010	0	24	414	0	0	438
		1061	0	312	204	0	0	516
		1200	0	44	43	0	50	137
		1520	0	876	133	0	0	1009
		1702	0	333	130	105	0	568
		1811	0	21657	344	0	0	22001
		1920	0	4174	4227	0	0	8401
		2012	0	10730	469	0	0	11199
		2023	8616	20830	11015	0	0	40461
		2100	1089	8564	11390	0	8107	29150
		2220	0	9559	2960	0	0	12519
		2394	0	245715	4257	0	0	249972
		2395	518	6580	17715	0	0	24813
		2396	0	30636	21278	0	0	51914
		2399	0	1640	345	0	0	1985
		2410	3215	94524	368	0	0	98107

मण्डल	जनपद	उद्योग संकेत (4 अंकीय) (एन.आई. सी. 2008)	कोयला मूल्य	विद्युत क्रय मूल्य	पेट्रोलियम उत्पाद	गैस	अन्य ईंधन	कुल (मूल्य)
1	2	3	4	5	6	7	8	9
		2431	0	37030	18376	0	0	55406
		2511	0	463	498	0	0	961
		2599	0	285	7	0	0	292
		2710	50382	88765	13387	0	0	152534
		3520	0	41	1770	0	0	1811
		4540	0	2351	2897	0	0	5248
		5210	0	2110	867	0	0	2977
		5813	0	2132	798	0	0	2930
	ललितपुर		4092	3974	651	4	5	8726
		2029	0	2001	513	0	0	2514
		2100	0	10	20	4	5	39
		2391	4092	1963	118	0	0	6173
चित्रकूटधाम			62173	201548	44507	0	0	308228
	हमीरपुर		62173	96976	32200	0	0	191349
		2023	0	32760	5571	0	0	38331
		2396	0	3719	4100	0	0	7819
		2399	0	2199	819	0	0	3018
		2410	62173	56904	20833	0	0	139910
		8292	0	1394	877	0	0	2271
	महोबा		0	14817	1451	0	0	16268
		2396	0	14817	1451	0	0	16268
	बौदा एवं चित्रकूट		0	89755	10856	0	0	100611
		1104	0	573	51	0	0	624
		2391	0	204	0	0	0	204
		2395	0	39	443	0	0	482
		4520	0	454	331	0	0	785
		2011	0	9316	1343	0	0	10659
		2410	0	79169	8688	0	0	87857
इलाहाबाद			996702	1523460	326262	8026	931942	3786392
	फतेहपुर		244388	797201	112485	1506	447329	1602909
		1040	0	3	89	0	0	92
		1050	0	8053	214	0	4566	12833
		1061	0	21197	314	0	0	21511
		1071	0	5528	2519	0	0	8047
		1200	2930	4335	544	0	875	8684
		1312	120484	56284	16730	0	304216	497714
		1313	44733	31513	5454	0	132577	214277
		1410	0	2378	4579	0	3331	10288
		1621	0	2701	926	0	104	3731
		1702	0	421	156	0	0	577
		2011	0	1931	15048	0	0	16979
		2012	7877	10340	797	229	0	19243
		2022	0	568	641	0	1153	2362
		2029	735	13	2471	0	0	3219
		2220	0	10653	439	0	0	11092
		2392	11122	25	135	0	480	11762

मण्डल	जनपद	उद्योग संकेत (4 अंकीय) (एन.आई. सी. 2008)	कोयला मूल्य	विद्युत क्रय मूल्य	पेट्रोलियम उत्पाद	गैस	अन्य ईंधन	कुल (मूल्य)
1	2	3	4	5	6	7	8	9
		2410	28161	418117	48238	0	0	494516
		2420	0	7099	645	1264	0	9008
		2431	28157	156499	3358	0	0	188014
		2599	189	45242	2443	13	27	47914
		2821	0	0	96	0	0	96
		2920	0	1821	799	0	0	2620
		3290	0	544	102	0	0	646
		4520	0	27	3438	0	0	3465
		5210	0	11909	2310	0	0	14219
	प्रतापगढ़		2133	9107	4096	0	64	15400
		1200	0	98	7	0	0	105
		1520	0	570	26	0	0	596
		2392	2133	0	134	0	34	2301
		2710	0	136	90	0	0	226
		4520	0	58	35	0	0	93
		5210	0	8245	3804	0	30	12079
	कौशाम्बी		69106	7434	7717	0	1132	85389
		1050	0	4857	4567	0	0	9424
		1061	0	0	570	0	0	570
		2392	69106	0	732	0	1132	70970
		5210	0	2577	1848	0	0	4425
	इलाहाबाद		681075	709718	201964	6520	483417	2082694
		1030	0	3474	6430	0	230	10134
		1050	0	24148	26896	0	0	51044
		1061	780	11349	1079	0	2594	15802
		1071	0	12852	12790	0	7	25649
		1073	0	303	94	0	0	397
		1080	0	10823	1517	0	0	12340
		1200	1555	2113	9241	5247	4356	22512
		1311	0	263175	4499	0	384201	651875
		1462	0	4960	5025	0	0	9985
		1623	0	10	823	0	0	833
		1702	0	5914	950	0	0	6864
		1811	0	12649	11876	0	0	24525
		1920	0	256	1684	0	0	1940
		2011	0	377	0	0	0	377
		2012	578007	76830	21590	0	80739	757166
		2023	0	987	658	0	0	1645
		2100	0	8059	498	0	8327	16884
		2220	0	4799	1765	0	0	6564
		2310	0	36471	5543	0	0	42014
		2392	70382	0	5639	0	2924	78945
		2394	0	45567	12949	0	0	58516
		2395	0	609	74	0	15	698
		2410	21143	15100	5873	0	0	42116
		2511	1249	5317	277	0	0	6843

मण्डल	जनपद	उद्योग संकेत (4 अंकीय) (एन.आई. सी. 2008)	कोयला मूल्य	विद्युत क्रय मूल्य	पेट्रोलियम उत्पाद	गैस	अन्य ईंधन	कुल (मूल्य)
1	2	3	4	5	6	7	8	9
		2512	0	481	480	1198	0	2159
		2592	0	209	13	0	24	246
		2593	0	186	81	0	0	267
		2599	4012	1303	1175	0	0	6490
		2630	0	74	159	0	0	233
		2640	0	449	29	75	0	553
		2710	0	50401	37630	0	0	88031
		2720	0	91	80	0	0	171
		2731	0	92	0	0	0	92
		2732	0	5428	3327	0	0	8755
		2740	0	159	145	0	0	304
		2813	0	25924	14688	0	0	40612
		2819	0	140	85	0	0	225
		2821	3947	1762	0	0	0	5709
		3020	0	10157	874	0	0	11031
		3100	0	305	282	0	0	587
		3510	0	641	28	0	0	669
		4520	0	7602	4024	0	0	11626
		4540	0	93	193	0	0	286
		5210	0	58045	833	0	0	58878
		9601	0	34	68	0	0	102
फैजाबाद			258183	1191119	572915	5431735	798649	8252601
	बाराबंकी		18049	427971	395779	223	163869	1005891
		1010	0	93792	12790	0	0	106582
		1030	0	941	0	0	298	1239
		1040	0	13222	2062	0	29679	44963
		1050	0	2297	2249	61	326	4933
		1061	0	34	2676	0	0	2710
		1071	0	15052	2867	0	0	17919
		1072	0	14098	2110	0	70946	87154
		1073	0	327	0	0	0	327
		1080	0	29841	8792	0	0	38633
		1104	0	25330	76535	0	0	101865
		1311	8150	49561	2193	0	0	59904
		1313	0	656	1084	0	953	2693
		1520	0	6316	9473	0	0	15789
		1621	0	704	92	0	0	796
		2011	0	7873	804	0	0	8677
		2021	0	263	0	0	0	263
		2030	4540	80292	226800	0	56893	368525
		2100	0	4316	443	106	247	5112
		2220	0	7400	1615	0	0	9015
		2391	0	147	28	0	0	175
		2395	0	10289	7437	0	1399	19125
		2410	695	6980	0	54	0	7729
		2599	0	8632	6603	0	0	15235

मण्डल	जनपद	उद्योग संकेत (4 अंकीय) (एन.आई. सी. 2008)	कोयला मूल्य	विद्युत क्रय मूल्य	पेट्रोलियम उत्पाद	गैस	अन्य ईंधन	कुल (मूल्य)
1	2	3	4	5	6	7	8	9
		2710	0	112	164	0	0	276
		2733	0	118	79	0	0	197
		2790	0	326	505	0	0	831
		2821	4664	9371	6994	2	2506	23537
		2930	0	2334	1000	0	0	3334
		3320	0	225	667	0	0	892
		4520	0	1133	550	0	0	1683
		5210	0	35989	19167	0	622	55778
	फैजाबाद		1929	194482	49022	1430	383907	630770
		1030	0	45	2	0	0	47
		1040	0	9907	2149	0	17805	29861
		1050	1568	3095	95	0	2143	6901
		1061	0	16662	1553	0	0	18215
		1071	77	918	231	0	57	1283
		1072	0	80523	3682	0	108198	192403
		1079	0	678	616	0	0	1294
		1080	0	5081	4031	0	6736	15848
		1101	0	9540	0	0	8247	17787
		1104	0	36077	22831	0	10259	69167
		1200	3	129	2	0	0	134
		1394	0	282	19	0	0	301
		1410	0	26	73	0	0	99
		1621	0	2749	1388	0	0	4137
		1701	0	0	970	0	110007	110977
		1702	0	920	427	0	119934	121281
		1811	0	119	6	0	0	125
		2012	0	19	15	0	0	34
		2023	0	1203	2028	0	0	3231
		2395	0	1919	979	0	0	2898
		2410	31	3597	39	0	18	3685
		2599	0	106	0	0	0	106
		2710	0	2349	2845	0	0	5194
		2720	250	3016	53	251	0	3570
		2732	0	586	21	0	0	607
		2815	0	1469	1306	0	503	3278
		3211	0	388	460	0	0	848
		3290	0	4569	0	0	0	4569
		4510	0	501	328	0	0	829
		4520	0	2463	1987	0	0	4450
		5210	0	5546	886	1179	0	7611
	अम्बेडकर नगर		43795	219170	54060	391	101736	419152
		1061	0	4330	1512	0	0	5842
		1072	0	12339	0	0	101640	113979
		1311	0	32212	6728	0	0	38940
		1313	592	143	0	0	0	735
		1629	0	84	0	0	0	84

मण्डल	जनपद	उद्योग संकेत (4 अंकीय) (एन.आई. सी. 2008)	कोयला मूल्य	विद्युत क्रय मूल्य	पेट्रोलियम उत्पाद	गैस	अन्य ईंधन	कुल (मूल्य)
1	2	3	4	5	6	7	8	9
		2392	0	808	392	0	0	1200
		2394	43185	156002	39463	0	0	238650
		2395	0	162	64	0	0	226
		2431	18	6	0	0	0	24
		2710	0	478	821	0	0	1299
		2815	0	13	11	0	0	24
		2821	0	37	470	0	0	507
		2826	0	2939	157	0	0	3096
		4520	0	0	361	0	0	361
		5210	0	9617	4081	391	96	14185
	सुल्तानपुर एवं अमेठी		194410	349496	74054	5429691	149137	6196788
		1050	0	1564	502	0	0	2066
		1061	0	1521	4	0	0	1525
		1071	0	4013	10802	0	0	14815
		1072	0	1149	1801	0	0	2950
		1079	0	310	12637	0	0	12947
		1200	2	7	12	0	70	91
		1511	0	797	105	0	0	902
		1621	0	3237	156	0	0	3393
		1623	0	310	0	0	0	310
		1702	0	962	456	0	728	2146
		1709	0	42	21	0	0	63
		2012	0	66247	1745	5418209	0	5486201
		2220	0	33785	15000	0	0	48785
		2392	9630	0	397	0	0	10027
		2393	0	42608	4700	0	143310	190618
		2394	184003	136936	12848	0	189	333976
		2395	0	7	399	0	0	406
		2410	0	32	60	0	40	132
		2511	0	274	0	187	0	461
		2591	0	7232	4588	0	4800	16620
		2593	594	98	97	0	0	789
		2599	181	2374	197	0	0	2752
		2920	0	1872	247	0	0	2119
		2930	0	24836	4979	11281	0	41096
		5210	0	1100	504	14	0	1618
		1061	0	18183	1797	0	0	19980
देवीपाटन मण्डल			3484224	787074	120383	115	195731	4587527
	बहराइच एवं श्रावस्ती		0	295726	81399	50	168913	546088
		1040	0	24070	63185	0	44500	131755
		1061	0	75764	4629	0	0	80393
		1072	0	71746	9909	0	124369	206024
		1621	0	0	347	0	44	391
		2021	0	16	156	0	0	172
		2410	0	115892	46	0	0	115938
		4520	0	0	367	0	0	367

मण्डल	जनपद	उद्योग संकेत (4 अंकीय) (एन.आई. सी. 2008)	कोयला मूल्य	विद्युत क्रय मूल्य	पेट्रोलियम उत्पाद	गैस	अन्य ईंधन	कुल (मूल्य)
1	2	3	4	5	6	7	8	9
		5210	0	8238	2760	50	0	11048
	बलरामपुर		1530507	172612	22504	0	17319	1742942
		1061	0	1872	567	0	240	2679
		1072	0	166493	18559	0	7077	192129
		1101	0	11	634	0	0	645
		1621	0	840	0	0	0	840
		3510	1530507	3396	2744	0	10002	1546649
	गोण्डा		1953717	318736	16480	65	9499	2298497
		1050	0	981	3304	65	0	4350
		1061	0	3622	1854	0	0	5476
		1071	0	0	691	0	0	691
		1072	0	311475	6962	0	59	318496
		1702	0	12	0	0	0	12
		2395	0	84	0	0	0	84
		3510	1953717	0	1363	0	8621	1963701
		3520	0	165	0	0	819	984
		4520	0	804	977	0	0	1781
		4540	0	76	518	0	0	594
		5210	0	1517	811	0	0	2328
बस्ती			0	82474	133598	218	118731	335021
	बस्ती		0	20303	6253	0	118731	145287
		1040	0	110	385	0	0	495
		1061	0	13220	60	0	0	13280
		1072	0	6168	4064	0	22017	32249
		1701	0	805	1744	0	96714	99263
	सन्तकबीर नगर		0	62171	127345	218	0	189734
		1061	0	17034	20	0	0	17054
		1071	0	18055	13122	0	0	31177
		1072	0	1758	1172	0	0	2930
		1709	0	18125	108155	0	0	126280
		1910	0	19	73	106	0	198
		2750	0	6121	4091	0	0	10212
		5210	0	1059	712	112	0	1883
गोरखपुर			472941	1177990	933145	27234	15163	2626473
	महाराजगंज		3	28469	2453	141	5233	36299
		1061	0	15164	216	0	0	15380
		1072	3	9817	836	0	5233	15889
		5210	0	3488	1401	141	0	5030
	गोरखपुर		471447	1059862	891844	27090	1605	2451848
		1040	0	56509	55515	0	0	112024
		1050	0	957	2091	39	1038	4125
		1061	0	35279	16315	0	0	51594
		1071	0	15417	346106	0	0	361523
		1072	0	5575	136	0	0	5711
		1073	0	416	289	0	36	741
		1079	0	770	103	0	0	873

मण्डल	जनपद	उद्योग संकेत (4 अंकीय) (एन.आई. सी. 2008)	कोयला मूल्य	विद्युत क्रय मूल्य	पेट्रोलियम उत्पाद	गैस	अन्य ईंधन	कुल (मूल्य)
1	2	3	4	5	6	7	8	9
		1080	0	7044	8477	0	0	15521
		1101	0	274789	119592	0	0	394381
		1104	0	3557	34	0	0	3591
		1200	0	7594	3827	0	0	11421
		1311	0	88643	58105	0	299	147047
		1312	0	24934	709	0	0	25643
		1313	0	102640	81467	0	0	184107
		1520	0	2434	1622	0	0	4056
		1610	0	215	0	0	0	215
		1621	0	1564	1	0	0	1565
		1622	0	2414	17	0	0	2431
		1701	0	853	638	0	0	1491
		1702	0	3891	20	0	0	3911
		1811	0	20202	9404	136	0	29742
		1920	0	1739	905	0	0	2644
		2011	0	5648	2761	0	0	8409
		2029	0	1262	104	0	0	1366
		2030	0	48888	32900	0	0	81788
		2100	0	816	1031	0	0	1847
		2211	0	3416	335	0	232	3983
		2220	0	44666	8969	26854	0	80489
		2310	0	4346	2950	0	0	7296
		2392	0	1725	24	0	0	1749
		2394	0	411	292	0	0	703
		2395	0	29	118	0	0	147
		2410	471136	231901	105039	0	0	808076
		2511	0	980	335	0	0	1315
		2599	94	2855	326	0	0	3275
		2660	0	5875	36	0	0	5911
		2710	0	653	418	0	0	1071
		2814	11	1116	845	0	0	1972
		2821	0	349	6	0	0	355
		2825	206	932	661	0	0	1799
		3092	0	3666	2554	0	0	6220
		3250	0	8955	6478	0	0	15433
		4520	0	1572	1281	0	0	2853
		5210	0	3749	829	61	0	4639
	कुशीनगर		0	36750	23569	0	940	61259
		1061	0	0	256	0	0	256
		1072	0	35641	22838	0	940	59419
		5210	0	1109	475	0	0	1584
	देवरिया		1491	52909	15279	3	7385	77067
		1050	0	117	800	0	0	917
		1061	0	3461	0	0	0	3461
		1062	0	12	738	0	0	750
		1072	0	44060	11044	0	0	55104

मण्डल	जनपद	उद्योग संकेत (4 अंकीय) (एन.आई. सी. 2008)	कोयला मूल्य	विद्युत क्रय मूल्य	पेट्रोलियम उत्पाद	गैस	अन्य ईंधन	कुल (मूल्य)
1	2	3	4	5	6	7	8	9
		1080	0	1239	1918	0	0	3157
		1701	0	1490	221	0	7302	9013
		1702	0	1668	284	0	0	1952
		2012	0	106	121	0	0	227
		2599	1491	756	153	3	83	2486
आजमगढ़			1450	23535	17093	0	8505	50583
	आजमगढ़		0	4870	1292	0	19	6181
		1061	0	30	0	0	18	48
		1200	0	8	65	0	1	74
		1312	0	144	0	0	0	144
		1610	0	8	71	0	0	79
		1811	0	22	0	0	0	22
		4520	0	5	104	0	0	109
		5210	0	4653	1052	0	0	5705
	मरु		1450	13221	9207	0	8260	32138
		1072	0	3413	2117	0	0	5530
		1101	0	664	4727	0	8260	13651
		1200	0	18	4	0	0	22
		1311	0	825	315	0	0	1140
		1312	0	223	47	0	0	270
		1313	1002	93	246	0	0	1341
		1394	448	5780	786	0	0	7014
		1399	0	1753	697	0	0	2450
		2100	0	110	123	0	0	233
		2395	0	98	31	0	0	129
		2511	0	244	114	0	0	358
	बलिया		0	5444	6594	0	226	12264
		1072	0	2891	922	0	226	4039
		1200	0	8	1	0	0	9
		1312	0	259	119	0	0	378
		1709	0	192	160	0	0	352
		5210	0	2094	5392	0	0	7486
वाराणसी			272623	1260725	699504	9602	204731	2447185
	जौनपुर		158363	461570	312576	259	19980	952748
		1040	0	23872	253534	0	0	277406
		1061	0	46433	1281	0	0	47714
		1079	0	50543	22116	0	0	72659
		1104	0	145	83	0	0	228
		1311	0	164	191	0	0	355
		1313	0	7908	3551	0	19980	31439
		1621	0	0	249	0	0	249
		1702	0	151	63	0	0	214
		1910	0	378	582	0	0	960
		2100	0	208	65	0	0	273
		2220	0	32	150	0	0	182
		2391	1128	0	392	0	0	1520

मण्डल	जनपद	उद्योग संकेत (4 अंकीय) (एन.आई. सी. 2008)	कोयला मूल्य	विद्युत क्रय मूल्य	पेट्रोलियम उत्पाद	गैस	अन्य ईंधन	कुल (मूल्य)
1	2	3	4	5	6	7	8	9
		2394	0	53791	15390	0	0	69181
		2395	0	24796	7398	0	0	32194
		2410	26096	159149	0	0	0	185245
		2420	0	1552	871	0	0	2423
		2593	0	141	2	0	0	143
		2599	0	17191	2356	0	0	19547
		2750	0	65	3	0	0	68
		2821	3959	344	379	0	0	4682
		3020	0	96	0	98	0	194
		3100	0	96	4	0	0	100
		3510	127180	69326	0	0	0	196506
		4520	0	342	1770	0	0	2112
		4540	0	502	257	0	0	759
		5210	0	4345	1889	161	0	6395
	गाजीपुर		2234	30930	50780	0	22649	106593
		1061	0	8844	6414	0	2325	17583
		1080	2018	713	13255	0	0	15986
		1101	207	2831	15886	0	20322	39246
		1200	9	0	0	0	2	11
		2011	0	668	81	0	0	749
		2012	0	836	200	0	0	1036
		2100	0	20	10	0	0	30
		2220	0	1922	1465	0	0	3387
		2395	0	195	362	0	0	557
		2821	0	273	113	0	0	386
		3290	0	247	682	0	0	929
		5210	0	14381	12312	0	0	26693
	चन्दौली		80838	522146	126401	5039	98831	833255
		1040	0	6831	18739	0	18894	44464
		1050	0	7983	1319	0	6669	15971
		1061	0	194828	28528	0	0	223356
		1071	0	9546	7854	5017	0	22417
		1079	0	5141	15286	0	0	20427
		1080	0	35524	5441	0	42217	83182
		1200	0	1	0	1	1	3
		1311	0	13715	12368	0	0	26083
		1394	80	13787	94	0	1484	15445
		1621	158	1002	177	0	0	1337
		1701	0	18954	5940	0	29394	54288
		1910	0	663	691	0	0	1354
		2011	0	12986	7854	0	0	20840
		2013	0	565	0	0	0	565
		2022	0	242	142	0	0	384
		2023	0	219	4	0	0	223
		2100	0	546	0	0	0	546
		2220	0	98048	7242	0	0	105290

मण्डल	जनपद	उद्योग संकेत (4 अंकीय) (एन.आई. सी. 2008)	कोयला मूल्य	विद्युत क्रय मूल्य	पेट्रोलियम उत्पाद	गैस	अन्य ईंधन	कुल (मूल्य)
1	2	3	4	5	6	7	8	9
		2310	21966	46	15	0	164	22191
		2394	0	65506	9876	0	0	75382
		2399	0	1216	902	0	0	2118
		2410	58377	32134	1615	0	0	92126
		2593	257	786	76	6	8	1133
		2790	0	123	19	0	0	142
		2813	0	253	33	15	0	301
		4520	0	1501	2186	0	0	3687
	वाराणसी		31188	246079	209747	4304	63271	554589
		1040	9241	30391	4654	0	37896	82182
		1061	0	11042	1486	0	0	12528
		1071	0	80699	51875	4	0	132578
		1073	123	651	25	0	31	830
		1079	0	2096	2226	0	0	4322
		1080	0	18383	6116	0	0	24499
		1104	0	20088	19098	2250	14414	55850
		1200	412	1090	400	700	0	2602
		1311	0	334	1104	0	0	1438
		1313	0	3269	775	0	6207	10251
		1391	0	396	366	0	0	762
		1392	0	441	849	0	0	1290
		1393	0	3339	20032	0	86	23457
		1399	527	1080	602	0	0	2209
		1629	0	235	488	0	0	723
		1701	0	167	35	0	0	202
		1702	0	86	12	126	0	224
		1709	0	752	0	0	0	752
		1811	4090	20375	14613	0	0	39078
		1812	0	405	172	0	0	577
		2011	0	585	8639	0	0	9224
		2100	0	397	1239	0	0	1636
		2211	634	7500	2754	0	2944	13832
		2220	0	4697	1641	0	0	6338
		2310	0	3722	1676	0	0	5398
		2391	4190	0	1021	0	0	5211
		2395	3182	3545	13470	0	0	20197
		2420	0	373	1325	0	204	1902
		2431	63	1	8	0	0	72
		2511	362	0	10	0	0	372
		2593	0	358	275	0	125	758
		2599	0	1212	106	0	0	1318
		2610	0	380	48	0	0	428
		2651	0	55	11	0	0	66
		2710	0	3109	576	0	0	3685
		2731	29	291	1337	0	0	1657
		2750	0	1813	1638	0	0	3451

मण्डल	जनपद	उद्योग संकेत (4 अंकीय) (एन.आई. सी. 2008)	कोयला मूल्य	विद्युत क्रय मूल्य	पेट्रोलियम उत्पाद	गैस	अन्य ईंधन	कुल (मूल्य)
1	2	3	4	5	6	7	8	9
		2790	0	3993	25916	1075	1075	32059
		2821	5717	6232	2671	0	0	14620
		2822	2618	0	508	0	0	3126
		3020	0	1053	2007	149	0	3209
		3100	0	63	30	0	0	93
		3311	0	0	76	0	0	76
		3312	0	318	575	0	0	893
		4520	0	2080	3937	0	289	6306
		4540	0	1917	4940	0	0	6857
		5210	0	7066	8385	0	0	15451
विन्ध्याचल			5885882	17164586	3425988	0	334776	26811232
	सन्तरविदास नगर		41316	45760	84786	0	18485	190347
		1200	6	29	320	0	0	355
		1311	0	617	11480	0	9599	21696
		1313	2535	14841	9351	0	7104	33831
		1393	38775	29841	63174	0	1782	133572
		2029	0	360	91	0	0	451
		4540	0	72	370	0	0	442
	मिर्जापुर	57615	607850	473426	55976	0	2417	1139669
		1061	0	263	0	0	0	263
		1200	3	0	0	0	2	5
		1313	2892	886	836	0	2415	7029
		1393	649	3099	7959	0	0	11707
		2011	192	138	0	0	0	330
		2022	0	281	321	0	0	602
		2391	0	30	0	0	0	30
		2394	59102	410278	2927	0	0	472307
		2395	1200	10120	6995	0	0	18315
		2431	541884	38324	30572	0	0	610780
		2432	297	1471	871	0	0	2639
		2511	257	724	39	0	0	1020
		2599	0	158	132	0	0	290
		2710	0	707	443	0	0	1150
		2821	1374	192	553	0	0	2119
		3520	0	254	0	0	0	254
		4520	0	1801	2089	0	0	3890
		4540	0	278	584	0	0	862
		5210	0	4422	1655	0	0	6077
	सोनभद्र	18648	5236716	16645400	3285226	0	313874	25481216
		1061	0	2912	301	0	0	3213
		1920	0	1343	176	0	0	1519
		2011	547330	75362	34292	0	0	656984
		2392	0	0	53	0	0	53
		2394	2258575	81924	30199	0	0	2370698
		2420	2430811	16483849	3220160	0	313874	22448694
		4540	0	10	45	0	0	55

मण्डल	जनपद	उद्योग संकेत (4 अंकीय) (एन.आई. सी. 2008)	कोयला मूल्य	विद्युत क्रय मूल्य	पेट्रोलियम उत्पाद	गैस	अन्य ईंधन	कुल (मूल्य)
1	2	3	4	5	6	7	8	9
अलीगढ़			67095	1939313	1284213	8749	111678	3411048
	अलीगढ़		52126	1404155	1153954	7582	4767	2622584
		1010	0	194447	593339	560	0	788346
		1040	658	39801	25873	0	1625	67957
		1050	0	151277	317532	0	0	468809
		1061	0	14892	0	0	0	14892
		1071	0	2174	15240	0	0	17414
		1072	0	7148	1288	0	435	8871
		1079	0	456	248	0	0	704
		1101	0	126943	60000	0	0	186943
		1312	0	71	0	0	0	71
		1701	0	694	134	0	0	828
		1811	0	12028	74	0	0	12102
		1920	0	2435	3675	0	0	6110
		2022	0	3	41	0	0	44
		2100	0	621	1296	0	0	1917
		2220	0	7610	146	0	0	7756
		2310	0	795	513	0	0	1308
		2392	211	0	0	0	560	771
		2394	0	101464	2588	0	0	104052
		2410	39142	513420	13996	27	0	566585
		2420	0	157	99	0	0	256
		2431	11451	97797	5986	0	1469	116703
		2432	0	2496	2808	5344	0	10648
		2511	0	740	345	0	0	1085
		2592	0	2379	33528	0	0	35907
		2593	664	67007	49183	702	660	118216
		2599	0	0	0	0	1	1
		2610	0	4478	3155	75	0	7708
		2620	0	71	60	0	0	131
		2710	0	41	402	0	0	443
		2740	0	102	97	0	0	199
		2790	0	97	0	0	0	97
		2821	0	337	20	0	17	374
		2822	0	2205	1375	0	0	3580
		2930	0	816	799	0	0	1615
		3091	0	1489	1594	0	0	3083
		3240	0	68	0	0	0	68
		3250	0	2004	600	0	0	2604
		3290	0	3024	286	0	0	3310
		3821	0	1522	7757	0	0	9279
		4520	0	5109	5597	0	0	10706
		4540	0	689	975	0	0	1664
		4653	0	49	134	0	0	183
		5210	0	35199	3171	874	0	39244
	महामाया नगर		12836	412360	86567	694	4042	516499

मण्डल	जनपद	उद्योग संकेत (4 अंकीय) (एन.आई. सी. 2008)	कोयला मूल्य	विद्युत क्रय मूल्य	पेट्रोलियम उत्पाद	गैस	अन्य ईंधन	कुल (मूल्य)
1	2	3	4	5	6	7	8	9
		1030	102	1019	418	0	156	1695
		1040	0	30977	3409	0	154	34540
		1050	0	19336	3347	168	0	22851
		1061	0	8781	3980	0	0	12761
		1073	0	322	13	0	0	335
		1079	0	6008	140	0	649	6797
		1104	0	18727	46357	0	0	65084
		1200	0	446	211	0	0	657
		1312	0	87	300	0	0	387
		1313	0	421	908	0	0	1329
		1391	0	127	7	0	0	134
		1393	0	2299	2190	0	0	4489
		1520	0	6015	4545	0	0	10560
		1622	0	0	27	0	0	27
		1702	0	429	118	0	0	547
		1811	0	117	13	0	0	130
		2011	0	1043	135	0	0	1178
		2021	0	98	407	0	0	505
		2022	1641	5074	913	0	3065	10693
		2029	0	337	321	0	0	658
		2100	0	352	381	0	0	733
		2220	0	1485	141	0	0	1626
		2310	3919	0	1809	0	0	5728
		2392	1641	11	0	0	18	1670
		2410	0	233103	0	0	0	233103
		2420	0	242	204	0	0	446
		2431	5533	7237	348	0	0	13118
		2511	0	1078	856	0	0	1934
		2593	0	203	152	0	0	355
		2599	0	549	334	15	0	898
		4520	0	249	707	0	0	956
		4669	0	149	72	0	0	221
		5210	0	66039	13804	511	0	80354
	एटा एवं कासगंज		2133	122798	43692	473	102869	271965
		1050	396	81958	32398	0	99921	214673
		1079	0	3516	6098	473	2948	13035
		1312	0	2272	1755	0	0	4027
		2431	19	12510	0	0	0	12529
		2599	1718	1123	94	0	0	2935
		2740	0	48	0	0	0	48
		5210	0	11661	1822	0	0	13483
		1072	0	6235	812	0	0	7047
		5210	0	3475	713	0	0	4188