

केवल सरकारी प्रयोगार्थ

# वार्षिक उद्योग सर्वेक्षण उत्तर प्रदेश

## 2013-14



अर्थ एवं संख्या प्रभाग  
राज्य नियोजन संस्थान  
उत्तर प्रदेश लखनऊ  
[http:// updes.up.nic.in](http://updes.up.nic.in)

## प्रस्तावना

सांख्यिकीय संग्रहण अधिनियम 1953 के अन्तर्गत सांख्यिकीय संग्रहण (केन्द्रीय) नियमावली 1959 के आधार पर कारखाना अधिनियम 1948 की धारा-2 एम (i) व 2 एम (ii) में पंजीकृत कारखानों का वार्षिक सर्वेक्षण किया जाता है। अर्थ एवं संख्या प्रभाग, भारत सरकार द्वारा निर्धारित रूप पत्र एवं दिशा निर्देशन में वर्ष 1961 से वार्षिक उद्योग सर्वेक्षण का कार्य कर रहा है। वार्षिक उद्योग सर्वेक्षण 2013-14 की प्रस्तुत रिपोर्ट भारत सरकार तथा राज्य सरकार द्वारा संग्रहित आंकड़ों पर आधारित प्रकाशन शृंखला का 49 वाँ अंक है। इसका मुख्य उद्देश्य औद्योगिक नीति निर्धारित एवं नियोजकों को औद्योगिक आंकड़े उपलब्ध कराना तथा राज्य/जिला आय के निर्धारण में पंजीकृत विनिर्माण समूह के उद्योगों का अनुमान आंकलित करना है।


वार्षिक उद्योग सर्वेक्षण 2013-14 का फ़्रेम दो भागों में वर्गीकृत है केन्द्रीय प्रतिदर्श एवं राज्य प्रतिदर्श तथा केन्द्रीय प्रतिदर्श को भी दो भागों में बाँटा गया है गणना व गैर गणना सेक्टर। गणना सेक्टर के समस्त कारखानों एवं प्रतिदर्श सेक्टर में केन्द्रीय प्रतिदर्श के कारखानों का सर्वेक्षण भारत सरकार द्वारा किया गया है। राज्य के प्रतिदर्श कारखानों का सर्वेक्षण अर्थ एवं संख्या प्रभाग, उत्तर प्रदेश द्वारा कराया गया है। प्रदेश में पंजीकृत कुल 14552 कारखानों के फ़्रेम से केन्द्रीय प्रतिदर्श में गणना के 3443 एवं प्रतिदर्श के 1421 कुल 4864 कारखानों का सर्वेक्षण भारत सरकार द्वारा तथा 2956 प्रतिदर्श कारखानों का सर्वेक्षण अर्थ एवं प्रभाग द्वारा किया गया। भारत सरकार व प्रभाग द्वारा सर्वेक्षित आंकड़ों के आधार पर गुणक निर्धारित कर गुणक से उत्थापित आंकड़ों को जनपदवार/NIC कोडवार जोड़कर प्रदेश में कुल पंजीकृत कारखानों पर आधारित रिपोर्ट तैयार की गयी है।

मैं उन सभी औद्योगिक प्रतिष्ठानों के स्वामियों के प्रति आभार व्यक्त करता हूँ जिन्होंने वांछित महत्वपूर्ण आंकड़ों को प्रदान करने में अपना बहुमूल्य सहयोग प्रदान किया है। क्षेत्रीय अधिकारियों तथा कर्मचारियों का भी मैं हार्दिक रूप से आभारी हूँ जिनका योगदान आंकड़ों के एकत्र करने में सराहनीय रहा। प्रभाग के उन सभी अधिकारियों तथा कर्मचारियों का भी मैं आभारी हूँ जिन्होंने इस प्रकाशन को प्रस्तुत करने में प्रत्यक्ष अथवा परोक्ष रूप से अपना योगदान दिया है।

मुझे आशा है कि प्रस्तुत प्रतिवेदन अपने उद्देश्य में सफल सिद्ध होगा। इसे और अधिक उपयोगी बनाने हेतु सुझावों का हार्दिक स्वागत है।

लखनऊ:

दिनांक: 22 जनवरी, 2018

  
(अशोक कुमार पुरी)  
निदेशक, अर्थ एवं संख्या

## प्रकाशन से सम्बद्ध अधिकारी एवं सहायक

- |    |                       |        |
|----|-----------------------|--------|
| 1. | श्री अशोक कुमार पंवार | निदेशक |
|----|-----------------------|--------|

## प्रावैधिक मार्गदर्शन एवं पर्यवेक्षण

- |    |                            |                       |
|----|----------------------------|-----------------------|
| 1. | श्री अरविन्द कुमार पाण्डेय | अपर निदेशक            |
| 2. | श्री वी0डी0 पाण्डेय        | संयुक्त निदेशक        |
| 3. | डॉ0 दिव्या सरीन मेहरोत्रा  | संयुक्त निदेशक        |
| 4. | श्रीमती शालू गोयल          | उप निदेशक             |
| 5. | श्री रवेन्द्र सिंह यादव    | अर्थ एवं संख्याधिकारी |
| 6. | श्री अखण्ड प्रताप सिंह     | अर्थ एवं संख्याधिकारी |

## पाण्डुलिपि संरचना, समन्वय, टंकण एवं परिनिरीक्षण कार्य

- |    |                          |                        |
|----|--------------------------|------------------------|
| 1. | श्री अनिल कुमार सिंह     | अपर सांख्यिकीय अधिकारी |
| 2. | श्री अनिल कुमार जाटव     | अपर सांख्यिकीय अधिकारी |
| 3. | श्रीमती पूनम चावला       | अपर सांख्यिकीय अधिकारी |
| 4. | श्री नीलेश कुमार         | अपर सांख्यिकीय अधिकार  |
| 5. | श्री कीर्ति आजाद चौरसिया | अपर सांख्यिकीय अधिकार  |
| 6. | श्रीमती मन्जूलता         | कनिष्ठ सहायक           |

## संगणक(कम्प्यूटर) अनुभाग

- |    |                         |                            |
|----|-------------------------|----------------------------|
| 1. | श्री राजेश कुमार धूसिया | संयुक्त निदेशक (कम्प्यूटर) |
| 2. | श्री पंकज विमल          | उप निदेशक (कम्प्यूटर)      |
| 3. | श्री अवनीन्द्र मिश्र    | अपर सांख्यिकीय अधिकारी     |
| 4. | श्री मनीष कुमार         | अपर सांख्यिकीय अधिकारी     |

## ग्राफ अनुभाग

- |    |                            |               |
|----|----------------------------|---------------|
| 1. | श्री शिव शंकर यादव         | चीफ आर्टिस्ट  |
| 2. | श्री अनिल कुमार विश्वकर्मा | वरिष्ठ कलाकार |

## अनुक्रमणिका

अध्याय	विवरण	पृष्ठ संख्या
—	एक झलक	1 – 3
1.	विषय परिचय एवं परिभाषाएं	4 – 11
2.	प्रतिदर्श चयन एवं आंकलन प्रक्रिया	12 – 15
3.	सर्वेक्षण के प्रमुख निष्कर्ष—औद्योगिक वर्गानुसार	16 – 57
4.	सर्वेक्षण के प्रमुख निष्कर्ष—जनपदवार	58 – 119
परिशिष्ट	विवरण	पृष्ठ संख्या
1.	वार्षिक उद्योग सर्वेक्षण 2013–14 के आंकड़े संग्रहीत करने हेतु प्रयुक्त रूप-पत्र	120 – 127
2.	राष्ट्रीय औद्योगिक वर्गीकरण— 2008 के संकेत व उनके विवरण का सार	128 – 150
सारिणी	विवरण	पृष्ठ संख्या
1.	उत्तर प्रदेश के विभिन्न उद्योगों में लगी विनियोजित पूँजी, आगत, निर्गत, उत्पादन एवं शुद्ध आवर्धित मूल्य आदि का औद्योगिक वर्गानुसार विवरण	151 – 156
2.	उत्तर प्रदेश के विभिन्न उद्योगों में लगी विनियोजित पूँजी, आगत, निर्गत, उत्पादन एवं शुद्ध आवर्धित मूल्य आदि का जनपदवार विवरण	157 – 208
3.	उत्तर प्रदेश के उद्योगों में रोजगार एवं परिलब्धियों का औद्योगिक वर्गानुसार विवरण	209 – 213
4.	उत्तर प्रदेश के उद्योगों में जनपदवार रोजगार एवं परिलब्धियों का विवरण	214 – 249
5.	उत्तर प्रदेश के उद्योगों में उपभुक्त ईंधन का औद्योगिक वर्गानुसार विवरण	250 – 254
6.	उत्तर प्रदेश के उद्योगों में जनपदवार उपभुक्त ईंधन का विवरण	255 – 294



**वार्षिक उद्योग सर्वेक्षण 2013-14**  
**एक झलक**

1. वार्षिक उद्योग सर्वेक्षण 2013-14 के अन्तर्गत उत्तर प्रदेश के प्रतिचयन ढाँचे में कुल 14552 कारखाने पंजीकृत रहे जिसमें 3443 कारखाने गणना के तथा 1421 केन्द्रीय प्रतिदर्श हेतु चयनित थे । 4864 कारखानों का सर्वेक्षण भारत सरकार द्वारा किया गया । राज्य के सर्वेक्षण हेतु 2956 कारखाने चयनित किये गये ।
2. प्रदेश के प्रतिचयन ढाँचे के अनुसार कुल 14552 पंजीकृत कारखानों में से पश्चिमी क्षेत्र में 10247 कारखाने, केन्द्रीय क्षेत्र में 2745 कारखाने, पूर्वी क्षेत्र में 1428 कारखाने तथा बुन्देलखण्ड क्षेत्र में 132 कारखाने पंजीकृत पाये गये ।
3. NIC-2 अंकीय कोड के अनुसार सबसे अधिक 13.5 प्रतिशत अंश के साथ 1967 कारखाने खाद्य उत्पादों के विनिर्माण (NIC-10) में पंजीकृत पाये गये । अन्य अधात्विक एवं खनिज उत्पादों के विनिर्माण (NIC-23) एवं फ़ैब्रिकेटेड धातु उत्पादों का विनिर्माण (मशीनरी तथा उपस्कर के अतिरिक्त) (NIC-25) में क्रमशः 1258(8.6 प्रतिशत) व 1222 (8.4 प्रतिशत) कारखानों का पंजीयन दूसरे व तीसरे स्थान पर रहा ।
4. केन्द्र व राज्य के लिये चयनित व सर्वेक्षित 7820 कारखानों के सापेक्ष 6338 कारखाने कार्यरत पाये गये । उक्त के आधार पर राज्य में कुल 12612 कारखानें कार्यरत अनुमानित हुए ।
5. प्रदेश के समस्त उद्योगों में कुल आगत 3502292485 हजार रुपये, निर्गत 4168756621 हजार रुपये, सकल आवर्धित मूल्य 666464136 हजार रुपये, मूल्य ह्रास 90078165 हजार रुपये तथा शुद्ध आवर्धित मूल्य 576385971 हजार रुपये रहा ।
6. आगत व निर्गत मूल्यों की दृष्टि से सर्वाधिक योगदान खाद्य उत्पाद के विनिर्माण (NIC-10) में क्रमशः 24.4 व 21.9 प्रतिशत रहा । शुद्ध आवर्धित मूल्य की दृष्टि से सर्वाधिक 9.7 प्रतिशत का योगदान बिजली, गैस एवं वातानुकूलिंग की आपूर्ति (NIC-35) में रहा ।
7. शुद्ध आवर्धित मूल्य की दृष्टि से बिजली, गैस एवं वातानुकूलिंग की आपूर्ति (NIC-35) में 55671744 हजार रुपये (9.7 प्रतिशत) के साथ प्रथम स्थान पर, 45300205 हजार रुपये (7.9 प्रतिशत) के साथ खाद्य उत्पाद के विनिर्माण (NIC-10) द्वितीय स्थान पर, तथा 41015747 हजार (7.1 प्रतिशत) के साथ मूल धातुओं का विनिर्माण (NIC-24) तृतीय स्थान पर रहा ।
8. राज्य के पंजीकृत कार्यरत कारखानों में कुल 721374 कर्मिक कार्यरत रहे जिसमें से सर्वाधिक 106511 (14.8 प्रतिशत) कर्मी खाद्य उत्पादों के विनिर्माण (NIC-10) में नियोजित रहे, तत्पश्चात पहनने के कपड़ों का विनिर्माण (NIC-14) में 10.0 प्रतिशत तथा फ़ैब्रिकेटेड धातु उत्पादों का विनिर्माण, मशीनरी तथा उपस्कर के अतिरिक्त (NIC-25) में 8.8 प्रतिशत कर्मियों का नियोजन रहा । NIC कोड 36, 38, 58, 74, 82 व 96 में कर्मियों के नियोजन का प्रतिशत नगण्य पाया गया ।
9. राज्य में प्रति कर्मचारी औसत वार्षिक परिलब्धि 202.02 हजार रुपये पाया गया जो कोक एवं पेट्रोलियम एवं शोधन उत्पादों का विनिर्माण (NIC-19) हेतु सर्वाधिक 660.65

- हजार रुपये उसके उपरांत कम्प्यूटर इलेक्ट्रानिक्स एवं आप्टिकल उत्पादों का विनिर्माण (NIC-26) हेतु 577.07 हजार रुपये पाया गया।
10. प्रदेश के उद्योगों में **कुल ईंधन** उपभोग की दृष्टि से मूल धातुओं का विनिर्माण (NIC-24) में सर्वाधिक 43918376 हजार रुपये तथा अन्य व्यवसायिक, वैज्ञानिक एवं तकनीकी क्रियाएं (NIC-74) में न्यूनतम् 2291 हजार रुपये कुल ईंधन का उपभोग किया गया। **कोयले का** सर्वाधिक उपभोग, मूल धातुओं का विनिर्माण (NIC-24) में 4540299 हजार रुपये एवं न्यूनतम् उपभोग कम्प्यूटर, इलेक्ट्रानिक्स एवं आप्टिकल उत्पादों का विनिर्माण (NIC-26) में 368 हजार रुपये का किया गया। **विद्युत का** सर्वाधिक उपभोग मूल धातुओं का विनिर्माण (NIC-24) में 32112475 हजार रुपये तथा न्यूनतम अन्य व्यवसायिक, वैज्ञानिक एवं तकनीकी क्रियाएं (NIC-74) में 1851 हजार रुपये का उपभोग किया गया। **पेट्रोलियम पदार्थों का** सर्वाधिक उपभोग खाद्य पदार्थों का का विनिर्माण (NIC-10) में 6422927 हजार रुपये तथा न्यूनतम पानी का संग्रहण, शुद्धीकरण तथा आपूर्ति (NIC-36) में 177 हजार रुपये का उपभोग किया गया। **गैस का** सर्वाधिक उपभोग कोक एवं पेट्रोलियम एवं शोधन उत्पादों का विनिर्माण (NIC-19) में 17609584 हजार रुपये तथा न्यूनतम मशीनरी तथा उपस्कर का स्थापन एवं मरम्मत (NIC-33) में 58 हजार रुपये का उपभोग किया गया। इसी प्रकार **अन्य ईंधन का** सर्वाधिक उपभोग रसायन तथा रसायन उत्पादों का विनिर्माण (NIC-20) में 8582906 हजार रुपये तथा न्यूनतम् कोक एवं पेट्रोलियम शोधन उत्पादों का विनिर्माण (NIC-19) में 505 हजार रुपये का उपभोग किया गया।
11. प्रदेश में कुल 90078165 हजार रुपये के मूल्य द्रव्य में सबसे अधिक खाद्य उत्पादों के विनिर्माण (NIC-10) में 15104376 हजार रुपये तथा सबसे कम न्यूनतम पानी का संग्रहण, शुद्धीकरण तथा आपूर्ति (NIC-36) में 655 हजार रुपये मूल्य द्रव्य पाया गया।
12. प्रदेश में 1733061889 हजार रुपये पूँजी का विनियोजन किया गया जिसमें खाद्य उत्पादों के विनिर्माण (NIC-10) में सर्वाधिक 445839836 हजार रुपये तथा न्यूनतम् अन्य व्यवसायिक, वैज्ञानिक एवं तकनीकी क्रियाएं (NIC-74) में 11029 हजार रुपये का पूँजी विनियोजन रहा।

**भारत सरकार एवं राज्य सरकार की रिपोर्ट के प्रमुख मदों के तुलनात्मक आँकड़ें:-**

क्र०सं 0	मद	राज्य सरकार वा०उ०स० 2012-13 (मूल्य हजार रू० में)	भारत सरकार वा०उ०स० (उ०प्र० से सम्बन्धित) 2013-14 (मूल्य हजार रू० में)	राज्य सरकार वा०उ०स० 2013-14 (मूल्य हजार रू० में)	गतवर्ष (2012-1 3) के सापेक्ष वृद्धि/कमी का प्रतिशत	भारत सरकार के सापेक्ष वृद्धि/कमी का प्रतिशत
1	2	3	4	5	6	7
1	पंजीकृत कारखानों की संख्या	14538	14552	14552	0.1	0.0
2	अनुमानित कारखानों की संख्या	12056	12382	12612	4.6	1.9
3	विनियोजित पूँजी	1735558295	1694463000	1733061889	-0.1	2.3
4	उपभुक्त सामग्री	2643816132	2635296000	2824380163	6.8	7.2
5	कुल आगत	3253264825	3504424800	3502292485	7.7	-0.1
6	कुल निर्गत	3839136753	4112675700	4168756621	8.6	1.4
7	उत्पादन का मूल्य	3076394267	3492784900	3368223900	9.5	-3.6
8	सकल आवर्धित मूल्य GVA	585871928	608250900	666464136	13.8	9.6
9	मूल्य ह्रास	82549643	89544500	90078165	9.1	0.6
10	शुद्ध आवर्धित मूल्य NVA	503322285	518706400	576385971	14.5	11.1
11	<b>समस्त कर्मचारी(संख्या)</b>	843473	907053	924750	9.6	2.0
11.1	कर्मी (संख्या)	651228	701782	721374	10.8	2.8
11.2	पर्यवेक्षकीय एवं प्रबन्धकीय कर्मचारी वर्ग (संख्या)	87695	87800	88544	1.0	0.8
11.3	अन्य कर्मचारी(संख्या)	104550	117471	114832	9.8	-2.2
12	कुल परिलब्धियों कर्मी	60245255	79625300	73745230	22.4	-7.4
13	कुल परिलब्धियों समस्त कर्मचारी	158536907	173704900	186818270	17.8	7.5
14	प्रति कर्मचारी वार्षिक परिलब्धियों	187.9	191.50	202.02	7.5	5.5
15	<b>कुल ईंधन</b>	181072798	176760158	194084171	7.2	9.8
15.1	कोयला मूल्य	18186005	18390913	19415292	6.8	5.6
15.2	विद्युत क्रय मूल्य	82000279	78105476	87562897	6.8	12.1
15.3	पेट्रोलियम उत्पाद	44602418	44593343	32234125	-27.7	-27.7
15.4	गैस	21794315	33000000	34810034	59.7	5.5
15.5	अन्य ईंधन	14489781	35670426	20061823	38.5	-43.8



## अध्याय-1

### विषय परिचय एवं परिभाषायें

**1.1 पृष्ठभूमि :** उद्योगों का वार्षिक सर्वेक्षण सांख्यिकीय संग्रहण अधिनियम 1953 के अन्तर्गत बनाये गये सांख्यिकीय संग्रहण केन्द्रीय नियमावली 1959 के अधीन किया जाता है। यह सर्वेक्षण सर्वप्रथम 1959 में केन्द्रीय सांख्यिकीय कार्यालय, भारत सरकार के निर्देशन में प्रारम्भ किया गया था। बाद में उप महानिदेशक क्षेत्र संकार्य प्रभाग, राष्ट्रीय प्रतिदर्श सर्वेक्षण कार्यालय को सांख्यिकीय प्राधिकारी (स्टेटिस्टिकल अथॉरिटी) घोषित करके वार्षिक उद्योग सर्वेक्षण का कार्य उन के ही नियंत्रण में किया जाने लगा। प्रदेश में वार्षिक उद्योग सर्वेक्षण का कार्य वर्ष 1961 से भारत सरकार के दिशा निर्देशन में अर्थ एवं संख्या प्रभाग द्वारा किया जा रहा है।

#### 1.2 उद्देश्य :

- (क) राज्य/जिला आय के निर्धारण में पंजीकृत विनिर्माण समूह के उद्योगों का अनुमान आकलित करना।
- (ख) उद्योगों की सामूहिक रूप में तथा प्रत्येक प्रकार के उद्योग की या इकाई की संरचना का व्यवस्थित अध्ययन करना।
- (ग) नीति निर्धारण के लिए व्यापक, तथ्यात्मक एवं सुव्यवस्थित आधार का निर्माण करना।

**1.3 सर्वेक्षण का आच्छादन :** वार्षिक उद्योग सर्वेक्षण के अन्तर्गत वे सभी औद्योगिक इकाइयाँ सम्मिलित हैं जो कारखाना अधिनियम 1948 की धारा 2m(i) तथा 2m(ii) के अन्तर्गत पंजीकृत हैं।

(क) धारा 2m(i) के अन्तर्गत वे कारखाने सम्मिलित हैं जिनमें शक्ति की सहायता से कर्मकरों की संख्या 10 या उससे अधिक होती है।

(ख) धारा 2m(ii) के अन्तर्गत वे कारखाने सम्मिलित हैं जिनमें बिना शक्ति की सहायता से कर्मकरों की संख्या 20 या उससे अधिक होती है।

रक्षा मंत्रालय के नियन्त्रणाधीन संस्थाएं, तेल संग्रहण एवं वितरण करने वाली इकाइयाँ, भोजनालय एवं जलपान गृह एवं तकनीकी प्रशिक्षण संस्थान आदि जो ऐसी किसी वस्तु का उत्पादन नहीं करते जिनका विक्रय अथवा विनिमय किया जा सके, को वार्षिक उद्योग सर्वेक्षण क्षेत्र के बाहर रखा गया है। वर्ष 1999-2000 से कैप्टिव (Captive) इकाइयों को छोड़कर सभी बिजली से सम्बन्धित उपक्रमों एवं सभी विभागीय उपक्रम जैसे रेलवे वर्कशाप आदि को वार्षिक उद्योग सर्वेक्षण की परिसीमा से बाहर रखा गया है।

**1.4 वार्षिक उद्योग सर्वेक्षण फ्रेम :** वार्षिक उद्योग सर्वेक्षण का फ्रेम प्रदेश में मुख्य कारखाना निरीक्षक द्वारा रखी जा रही पंजीकृत कारखानों तथा बीड़ी एवं सिगार प्रतिष्ठानों एवं विद्युत उपक्रमों के सम्बन्ध में लाईसेन्सिंग प्राधिकरणों द्वारा रखी जा रही सूचियों पर आधारित है।

वार्षिक उद्योग सर्वेक्षण के फ्रेम को संशोधन करते समय जिन कारखानों का पंजीकरण रद्द कर दिया गया है उनके नाम को फ्रेम से हटा दिया जाता है तथा फ्रेम को अद्यतन करते समय केवल नये पंजीकृत कारखानों को सम्मिलित किया जाता है। इस प्रकार वार्षिक उद्योग सर्वेक्षण के फ्रेम का संशोधन/अद्यतन राष्ट्रीय प्रतिदर्श सर्वेक्षण कार्यालय भारत सरकार, के क्षेत्र संकार्य प्रभाग के क्षेत्रीय कार्यालयों द्वारा राज्य के मुख्य कारखाना निरीक्षक के साथ परामर्श करके किया जाता है। वार्षिक उद्योग सर्वेक्षण वर्ष 2013-14 के फ्रेम में कुल 14552 कारखाने सम्मिलित थे।

**1.5 सर्वेक्षण अवधि :** प्रदेश में अर्थ एवं संख्या प्रभाग द्वारा वार्षिक उद्योग सर्वेक्षण 2013-14 का सर्वेक्षण कार्य माह नवम्बर , 2014 से अगस्त , 2015 के मध्य सम्पन्न कराया गया।

**1.6 अनुसूची का विवरण :**

भारत सरकार द्वारा उपलब्ध करायी गयी अनुसूची भाग-1 (विवरणी) का उद्देश्य परिसम्पत्तियों एवं देयताओं, रोजगार एवं श्रम लागत, प्राप्ति, व्यय, लागत मर्दे- (देशी एवं आयातित), उत्पाद एवं उपोत्पाद, विभाजक व्यय आदि के सम्बन्ध में आंकड़े संग्रह करना है।

वार्षिक उद्योग सर्वेक्षण 2013-14 के अनुसूची (भाग-1) का प्रारूप परिशिष्ट-1 में दिया गया है।

**1.7 संकल्पना एवं परिभाषा :**

**1.7.1 संदर्भ वर्ष :**

कारखानों का लेखा वर्ष जो वित्तीय वर्ष 2013-14 के दौरान किसी दिन समाप्त हुआ हो, को वार्षिक उद्योग सर्वेक्षण 2013-14 के लिए संदर्भ अवधि माना गया है। अतः 2013-14 में संग्रहीत आंकड़ों का सम्बन्ध सम्बन्धित प्रतिष्ठानों के 01 अप्रैल 2013 से 31 मार्च 2014 तक की अवधि के बीच किसी भी दिन समाप्त हुए लेखा वर्ष से है।

**1.7.2 कारखाना :**

कारखाना का अभिप्राय उस कारखाना से है जो कारखाना अधिनियम, 1948 की धारा 2 एम (i) एवं 2 एम (ii) के अधीन पंजीकृत है। उक्त धारा 2 एम (i) एवं 2एम (ii) का संबंध अपनी परिसीमाओं सहित किसी ऐसे परिसर से है (क) जहाँ दस या इससे अधिक कर्मि काम कर रहे हो अथवा पिछले बारह महीनों के दौरान किसी भी दिन काम कर रहे थे एवं जिसके किसी भी भाग में बिजली की सहायता से विनिर्माण कार्य चल रहा हो अथवा साधारणतः ऐसा किया जाता रहा हो अथवा (ख) जहाँ बीस या इससे अधिक कर्मि काम कर रहे हों या पिछले बारह महीनों के दौरान किसी भी दिन काम कर रहे थे और जिसके किसी भी भाग में बिजली की सहायता के बिना विनिर्माण कार्य चल रहा हो अथवा साधारणतः ऐसा किया जाता रहा हो। कारखाना अधिनियम, 1948 की धारा 2 एम (i) एवं 2 एम (ii) के अतिरिक्त बीडी व सिगार की इकाइयों जहाँ पर विद्युत शक्ति की सहायता से दस या इससे अधिक श्रमिक एवं विद्युत शक्ति के विना बीस या उससे अधिक श्रमिक काम करते हैं एवं जो बीडी व सिगार श्रमिक (रोजगार शर्तों) अधिनियम, 1966 के अन्तर्गत पंजीकृत इकाइयों हैं, उन्हें भी वार्षिक उद्योग सर्वेक्षण में शामिल किया गया है।

### 1.7.3 **स्थायी पूंजी :**

स्थायी पूंजी का सम्बन्ध लेखा वर्ष के अंतिम दिन तक किसी कारखाना द्वारा धारित स्थायी परिसम्पत्ति के मूल्य से है। स्थायी परिसम्पत्ति वह है जिसका सामान्य अर्जन काल एक वर्ष से अधिक हो। स्थायी सम्पत्ति में भूमि एवं पट्टे पर की भूमि, भवन, संयंत्र और मशीनरी, फर्नीचर, जुडनार, परिवहन, उपस्कर, जल प्रणाली एवं सड़क शामिल है तथा अन्य स्थायी सम्पत्ति जैसे अस्पताल, स्कूल शामिल है, जिसका उपयोग कारखाना के कर्मिकों के हित के लिए उपयोग में लाया जाता है।

### 1.7.4 **भौतिक कार्यशील पूंजी :**

भौतिक कार्यशील पूंजी में लेखा वर्ष के आखिरी दिन की स्थिति के अनुसार कच्ची सामग्री अवयव, ईंधन एवं स्नेहक पुर्जे एवं अन्य भण्डार अर्द्धनिर्मित माल और निर्मित माल सहित सभी माल सूची है। तथापि इसमें कारखाना को माल तैयार करने हेतु अन्य द्वारा आपूर्ति किए सामग्रियों, ईंधनों, स्टोर्स इत्यादि के स्टॉक तथा अन्य के द्वारा आपूर्ति किए गए कच्ची सामग्रियों से फैक्टरी द्वारा तैयार किए गए परिसज्जित माल शामिल नहीं है।

### 1.7.5 **कार्यशील पूंजी :**

लेखा वर्ष के अंत तक भौतिक कार्यशील पूंजी जिसकी परिभाषा उपर दी जा चुकी है एवं हाथ रोकड़ तथा बैंक में उपलब्ध रोकड़ और कारखाना द्वारा अदा की जाने वाली देय राशि पर किए गए अधि-भुगतान के कारण प्राप्त शेष राशि का कुल जोड़ ही कार्यशील पूंजी है। तथापि कार्यशील पूंजी में अव्यवहत ओवरड्राफ्ट सुविधा, सावधि जमा राशि, चाहे उनकी अवधि कुछ भी हो, स्थायी परिसम्पत्ति अधिग्रहणक हेतु ली गई अग्रिम राशि, मालिकों एवं साझेदारों द्वारा लिए गए ऋण एवं अग्रिम, चाहे उनका उद्देश्य एवं अवधि कुछ भी हो, दीर्घकालिक ऋण तथा उस पर देय व्याज और नियोजन को शामिल नहीं किया जाता है।

### 1.7.6 **उत्पादक पूंजी :**

उपर्युक्त परिभाषित स्थायी पूंजी एवं कार्यशील पूंजी के योग को उत्पादन पूंजी कहते हैं।

### 1.7.7 **नियोजित पूंजी :**

उपर्युक्त परिभाषित स्थायी पूंजी एवं भौतिक कार्यशील पूंजी के योग को नियोजित पूंजी कहते हैं।

### 1.7.8 **संयंत्र एवं मशीनरी का सकल मूल्य :**

इसका तात्पर्य लेखा वर्ष के अन्त तक संस्थापित संयंत्र एवं मशीनरी के कुल वास्तविक मूल्य (मूल्य-ह्रास के पूर्व) से है। इसमें नये संस्थापित संयंत्र एवं मशीनरी के खाता मूल्य को तथा किराये पर लिये गए संयंत्र और मशीनरी के मामले में किराये पर लिए जाने

समय उसके अनुमानित मूल्य को शामिल किया जाता है, परन्तु किराये पर दिये गए संयंत्र एवं मशीनरी के मूल्य को इसमें शामिल नहीं किया जाता है। भाड़ा-क्रय के आधार पर लिए गए समस्त संयंत्रों और मशीनरी के कुल मूल्य को भी इसमें शामिल किया जाता है।

#### 1.7.9 बकाया ऋण :

बकाया ऋण का तात्पर्य उन सभी ऋणों से है, चाहे वे अल्पकालिक हों या दीर्घकालिक, चाहे उन पर व्याज देय हो अथवा नहीं, जो लेखा वर्ष के अंतिम दिन की स्थिति के अनुसार कारखाने के खाता में बकाया हो।

#### 1.7.10 किराए का भुगतान :

इसका संबंध कारखाना की स्थायी परिसम्पत्तियों के उपयोग के लिए किराए के रूप में भुगतान की गई रॉयल्टी की राशि से है।

#### 1.7.11 व्याज का भुगतान :

ऋणों पर कारखाना खाते से भुगतान किए गए सभी ब्याज इसमें शामिल हैं चाहे वे ऋण अल्पकालिक या दीर्घकालिक एवं जिस अभिकरण से ऋण लिया गया था उसकी प्रकृति कुछ भी क्यों न हो। इसमें कारखाना के साझेदारों एवं मालिकों को पूंजी पर या ऋण पर दिया गया ब्याज शामिल नहीं किया गया है।

#### 1.7.12 किराये की प्राप्ति :

इसका तात्पर्य उस राशि से है जो कारखाना की स्थायी परिसम्पत्तियों के उपयोग के लिए किराये के रूप में प्राप्त की जाती है।

#### 1.7.13 ब्याज की प्राप्ति :

ऋणों पर कारखाना खाते से प्राप्त किये गये सभी ब्याज इसमें शामिल है चाहे ऋण अल्पकालिक या दीर्घकालिक हो एवं चाहें जिस किसी प्रकार के अभिकरण को ऋण दिया गया हो एवं उसकी अवधिकाल चाहे कुछ भी हो। साझेदारों एवं मालिकों से पूंजी या ऋण पर प्राप्त किया गया ब्याज इसमें शामिल नहीं है।

#### 1.7.14 कामगार :

कामगार की परिभाषा में सभी व्यक्तियों को शामिल किया गया है जो सीधे या किसी एजेंसी के द्वारा मजदूरी पर या बिना मजदूरी के किसी भी विनिर्माण प्रक्रिया में या विनिर्माण प्रक्रिया के लिए उपयोग में लाई जाने वाली किसी भी मशीन या स्थान के किसी भाग की सफाई में या विनिर्माण प्रक्रिया या विनिर्माण प्रक्रिया के विषय में, प्रसंग में या उससे संबंधित किसी भी कार्य में नियुक्त किया गया हो। कारखाना अपने लिए स्थायी परिसम्पत्ति की मरम्मत एवं रख रखाव या उत्पादन में नियोजित श्रमिक एवं विद्युत उत्पादन, या कोयला, गैस आदि के उत्पादन में लगे श्रमिकों को इसमें शामिल किया गया है।

### 1.7.15 कर्मचारी :

कर्मचारी में ऊपर दी गई परिभाषा के अनुसार सभी कर्मी और व्यक्ति शामिल हैं जो मजदूरी प्राप्त कर रहे हो एवं प्रशासनिक कार्यालय, स्टोर का हिसाब रखने वाले अनुभाग, कल्याण अनुभाग एवं बिक्री अनुभाग में पर्यवेक्षीय या प्रबंधकीय पदों पर कार्यरत हैं तथा साथ ही जो कच्चे माल आदि की खरीद या कारखाना के लिए स्थायी परिसम्पत्ति की खरीद और उसकी पहरेदारी एवं निगरानी में नियुक्त हैं।

### 1.7.16 नियोजित कुल व्यक्ति :

इसमें तथा उपरोक्त परिभाषित कर्मचारी तथा सभी सक्रिय मालिकों एवं उनके परिवार के उन सदस्यों को शामिल किया गया है जो बिना किसी वेतन के कारखाना के कार्य में सक्रिय रूप से जुड़े हों तथा सहकारी समितियों के वे सदस्य जिन्होंने बिना वेतन के कारखाना के लिए प्रत्यक्षतः और उत्पादक हैसियत से कार्य किया हो, को भी शामिल किया गया है। श्रमिकों या कर्मचारियों की संख्या वह औसत संख्या है जो संदर्भ वर्ष के दौरान कारखाने में किए गए कुल कार्य दिवसों को, कुल श्रम दिवसों की संख्या से विभाजित कर निकाला गया है।

### 1.7.17 श्रम दिवस :

श्रम दिवस में कार्य किये गए कुल दिवसों की संख्या के साथ ही वह श्रम दिवस भी शामिल है जिनके लिए लेखा वर्ष के दौरान कारखाने द्वारा भुगतान किया गया है। यह संख्या समस्त कार्य दिवसों में चलने वाली समस्त पारियों में से प्रत्येक पारी में उपस्थित विशेष श्रेणी के कर्मियों की संख्या को जोड़कर निकाली जाती है।

### 1.7.18 मजदूरी एवं वेतन :

मजदूरी एवं वेतन की परिभाषा में ऐसे सभी पारिश्रमिक शामिल हैं जिन्हें धन के रूप में व्यक्त किया जा सके तथा जिसका भुगतान कर्मचारियों को लेखा वर्ष के दौरान उनके द्वारा किए गए कार्य की क्षतिपूर्ति के रूप में प्रत्येक वेतन अवधि के लिए न्यूनाधिक रूप से नियमित रूप से किया जाए। इसमें शामिल है (क) प्रत्यक्ष मजदूरी एवं वेतन (अर्थात् मूल मजदूरी/वेतन, समय-समय पर भत्ते का भुगतान, मंहगाई, प्रतिपूर्ति, गृह किराया एवं अन्य भत्ते), (ख) अकार्य अवधि अनुग्रह पूर्वक के लिए पारिश्रमिक (अर्थात् छुट्टी की अवधि के लिए देय मूल मजदूरी, वेतन तथा भत्ते, अवकाश दिवस का भुगतान, बेरोजगारी के लिए ले ऑफ पेमेन्ट्स एवं क्षतिपूर्ति जिनका भुगतान नियोगकर्ता के अतिरिक्त किसी अन्य स्रोत से न किया गया हो), (ग) बोनस और अनुग्रहित अदायगियों, जिनका भुगतान नियमित रूप से एवं कभी-कभी, दोनों ही रूप में किया जाता है। (अर्थात् प्रोत्साहन बोनस, उत्पादकता बोनस, लाभांश बनोस, उत्सव अथवा वर्षान्त बोनस आदि) शामिल है। इसी विशेष प्रयोजन के लिए स्थापित किसी न्यास या किन्हीं विशिष्ट निधियों से किया जाता हो अर्थात् जिसका भुगतान नियोगकर्ता द्वारा नहीं किया जाता है, इसमें शामिल नहीं है। इसमें हितलाभों का वस्तुरूप में आरोपित मूल्य, वृद्धावस्था हितलाभों के लिए नियोक्ता का अंशदान एवं अन्य सामाजिक सुरक्षा प्रभार, प्रसूति सुविधा एवं शिशु गृहों पर होने वाला प्रत्यक्ष व्यय एवं अन्य सामूहिक हितलाभ भी इसमें शामिल नहीं हैं। व्यवसाय के उददेश्य से खर्च किया गया यात्रा व्यय एवं अन्य व्यय

जिनका पुनर्भुगतान नियोक्ता द्वारा किया गया हो, इसमें शामिल नहीं है। “मजदूरी” को सकल मूल्य अर्थात् जुर्माने, क्षतिपूर्ति कर, भविष्य निधि, कर्मचारी राज्य बीमा अंशदान आदि हेतु की जाने वाली कटौती के पूर्व, के रूप में व्यय किया जाता है।

#### 1.7.19 भविष्य निधि एवं अन्य निधियों में अंशदान :

इसमें भविष्य निधि, पेंशन, उपदान जैसे— वृद्धावस्था हितलाभ एवं कर्मचारी राज्य बीमा, कार्यरत अवस्था में हुई चोटों के लिए क्षतिपूर्ति, व्यवसायजन्य रोग, भविष्य निधि सह-बीमा, छटनी एवं कामबंदी सुविधाओं जैसे— सामाजिक सुरक्षा प्रभारों पर नियोक्ता का अंशदान शामिल है।

#### 1.7.20 कर्मकार एवं कर्मचारी कल्याण व्यय :

इसमें सामूहिक हितलाभ जैसे— प्रसूति, शिशुगृह, कैंटीन सुविधाओं, शैक्षिक सांस्कृतिक एवं मनोरंजन सुविधाओं तथा ट्रेड यूनियन एवं कर्मचारियों के लिए सहकारी भंडार आदि पर होने वाला प्रत्यक्ष व्यय शामिल है।

#### 1.7.21 कुल परिलब्धियों :

कुल परिलब्धियों की परिभाषा में मजदूरी एवं वेतन, भविष्य निधि और अन्य निधियों के रूप में नियोक्ता का अंशदान तथा उपयुक्त दी गई परिभाषा के अनुसार श्रमिक एवं कर्मचारी कल्याण व्यय शामिल है।

#### 1.7.22 खपत किया गया ईंधन :

इसके अन्तर्गत लेखा वर्ष के दौरान कारखाने द्वारा खपत किए गये सभी प्रकार के ईंधनों जैसे— कोयला, द्रवित पेट्रोलियम गैस, पेट्रोल, डीजल, बिजली, स्नेहक, जल इत्यादि का कुल खरीद मूल्य आता है, लेकिन उन वस्तुओं को छोड़कर जो सीधे विनिर्माण प्रक्रिया में काम आता है।

#### 1.7.23 खपत की गयी सामग्री :

इसका सम्बन्ध कच्चे माल की सभी मदों, घटकों, रसायनों, पैकिंग सामग्रियों एवं स्टोर्स जिनका उपयोग लेखा वर्ष के दौरान वास्तविक रूप में फैक्टरी की उत्पादन प्रक्रिया में किया गया हों, से है। इसमें उन सभी सामग्रियों की लागत भी शामिल हैं जिनका उपयोग फैक्टरी के अपने उपयोग के लिए निर्माण कार्य के लिए किया गया हो, लेकिन इसमें लेखा वर्ष के दौरान उपभोग में लाए गए सभी मध्यवर्ती उत्पादों को शामिल नहीं किया जाता है। मध्यवर्ती उत्पाद का तात्पर्य उन सभी उत्पादों से है जिनका उत्पादन फैक्टरी द्वारा किया गया हो, लेकिन उनसे पुनः विनिर्माण कार्य किया जाता हो।

#### 1.7.24 कारखाना बाह्य मूल्य :

यह विनिर्मित सभी उत्पादों एवं उप-उत्पादों के शुद्ध विक्रय मूल्य की दर है जिसे विक्रय-कर, उत्पाद शुल्क एवं प्रत्येक मदों के संबंध में वास्तविक विक्रय मूल्य से (आर्थिक सहायता इत्यादि सहित) अन्य वितरक व्यय से कटौती करके प्राप्त किया जाता है।

### 1.7.25 कुल आगत :

कुल आगत के अन्तर्गत ईंधन, उपभोग की गई सामग्रियों के साथ-साथ कारखाने द्वारा आपूर्ति की गई सामग्रियों पर दूसरे कारखाने द्वारा करवाए गए अनुबन्ध एवं कमीशन कार्य की लागत कारखाने की स्थायी परिसम्पत्ति की मरम्मत एवं रख-रखाव के लिए उपभोग की गई सामग्रियों की लागत जिसमें दूसरे कारखानों द्वारा कारखाने की स्थायी परिसम्पत्ति की मरम्मत एवं रख-रखाव की लागत शामिल है, आवक मालभाड़ा एवं परिवहन प्रभार (आयकर सहित देय कर) डाक शुल्क, टेलीफोन एवं टेलेक्स खर्च, बीमा प्रभार, बैंकिंग प्रभार, एवं छपाई तथा लेखन सामग्री की लागत एवं जिस स्थिति में क्रय किया गया हो, उसी स्थिति पर बेचे गए सामानों का क्रय मूल्य भी शामिल किया जाता है। इनमें भुगतान किया गया किराया एवं ब्याज शामिल नहीं है।

### 1.7.26 कुल निर्गत :

इसमें विनिर्मित उत्पाद एवं उप-उत्पादों का कुल फैक्टरी-वाह्य मूल्य शामिल है तथा अन्य प्राप्तियाँ भी शामिल है, जैसे- अन्य को दी गई गैर औद्योगिक सेवा से प्राप्तियाँ, अन्य को उनके द्वारा आपूर्ति की गई सामग्रियों पर किये गए कार्य, उत्पादित एवं बिक्री की गई बिजली का मूल्य, जिस स्थिति में सामान खरीदे गए उसी स्थिति में बेचे गए विक्रय मूल्य, अर्द्धनिर्मित सामानों के स्टॉक में परिवर्धन तथा स्वयं अपना निर्माण आदि। प्राप्त किराया एवं ब्याज इसमें शामिल नहीं है।

### 1.7.27 मूल्य ह्रास :

लेखा वर्ष के दौरान टूट-फूट एवं अप्रचलन के कारण होने वाला स्थायी पूंजी का उपभोग ही मूल्य ह्रास है और इसका निर्धारण कारखाना मालिक द्वारा किया जाता है अथवा जिसका प्राक्कलन संस्थापन लागत तथा स्थायी पूंजी के अर्जन काल के आधार पर किया जाता है।

### 1.7.28 शुद्ध आवार्धित मूल्य :

इसकी गणना कुल निर्गत से कुल आगत एवं ह्रास की कटौती करके की जाती है।

### 1.7.29 खपत किया अवयव एवं उपसाधन :

यह खपत किया गया सामग्रियों का भाग है तथा इसे विशेष प्रकार के खपत के रूप में अलग से दिखाया गया है।

### 1.7.30 वास्तविक उपयोग पर खपत की गई आयातित सामग्री :

इसमें खपत की गई वह सामग्री शामिल है जो कि अन्य देशों से आयात की हो। यह कच्ची सामग्री या ईंधन या अवयव तथा आदान (इनपुट) बास्केट का उपसाधन हो सकता है।

### 1.7.31 अर्द्ध तैयार माल :

इसका संबंध उन सभी सामग्रियों के आरोपित मूल्य से है जिनका प्रक्रमण आंशिक रूप से कारखाना द्वारा किया गया हो लेकिन जिन्हें सामान्यतः बिना पुनः प्रक्रियाकरण के नहीं बेचा जाता। इसमें दूसरों द्वारा आपूर्ति किए गए सामानों के लिए कार्य भी शामिल है लेकिन कारखाना द्वारा अपने उपयोग के लिए उत्पादित अर्द्ध तैयार स्थायी परिसम्पत्ति के मूल्य को शामिल नहीं किया जाता है।

### 1.7.32 तैयार माल :

कारखाना का यह वह अन्तिम उत्पाद है जो बिक्री के लिए तैयार है। इसमें और प्रक्रमण करना आवश्यक नहीं है, लेकिन इसमें पैकेजिंग तथा लेबलिंग इत्यादि की आवश्यकता है।

### 1.8 उद्योगों का वर्गीकरण :

वर्ष 2013-14 में उद्योगों का वर्गीकरण राष्ट्रीय औद्योगिक वर्गीकरण (एन.आई.सी.)-2008 के अनुसार किया गया है। एन.आई.सी. वार्षिक उद्योग सर्वेक्षण फ्रेम के सभी कारखानों को उनके द्वारा विनिर्मित मुख्य उत्पाद के मूल्य के आधार पर समुचित उद्योगों के समूहों के रूप में वर्गीकृत करती है। इस पद्धति से कोई इकाई किसी उद्योग समूह में केवल एक ही बार वर्गीकृत की जाती है चाहे उक्त इकाई द्वारा विभिन्न उद्योगों से सम्बन्धित उत्पादों का विनिर्माण क्यों न किया जा रहा हो। इस रिपोर्ट में उद्योगों की दो एवं तीन स्तर तक प्रस्तुत किये गये अनुमान एन.आई.सी.-2008 के अनुरूप है। वर्गीकरण का विस्तृत विवरण परिशिष्ट-2 में दर्शाया गया है।

### 1.9 प्रतिबंध :

सांख्यिकी संग्रह अधिनियम अलग-अलग कारखानों से सम्बन्धित आंकड़ों के प्रकटीकरण का निषेध करता है। इसलिए किसी जनपद में किसी उद्योग वर्ग के अन्तर्गत यदि कारखानों की संख्या 3 से कम है तो संबन्धित स्तर के वैसे सभी एककों के पहचान को गुप्त रखने के लिये उन्हें समान उद्योग के अनुसार उसी मण्डल के ऊपर या नीचे के जनपद में जोड़ दिया जाता है।

सभी प्रकार के आकलनों में, किसी वस्तु की मात्रा एवं मूल्य के आंकड़ों के लिये सांख्यिकीय त्रुटि अपरिहार्य है क्योंकि चुने गये नमूनों के आधार पर इनका आकलन किया गया है। यह उल्लेखनीय है कि प्रस्तुत रिपोर्ट में सारणियों/तालिकाओं के मूल्यों एवं संख्या में गुणक लगाकर पूर्णांक बनाने में संघटकों का योग कुल योग से किंचित भिन्न भी हो सकता है।

\*\*\*\*\*

\*\*\*\*\*

\*\*\*\*\*



## अध्याय-2 प्रतिदर्श चयन एवं आंकलन प्रक्रिया

### 2.1 प्रतिदर्श चयन प्रक्रिया :-

वार्षिक उद्योग सर्वेक्षण वर्ष 2013-14 का प्रतिदर्श चयन एस.सी.आई.एस. की तेरहवीं बैठक नये प्रतिदर्श अभिकल्प (New Sampling Design) के रूप में औद्योगिक सांख्यिकीय स्थायी समिति द्वारा अनुमोदित की गयी है। नई प्रतिदर्श अभिकल्प के ढाँचे का निर्माण जिला स्तर पर 4 अंकीय राष्ट्रीय औद्योगिक वर्गीकरण-2008 (NIC-2008) पर किया गया है।

वार्षिक उद्योग सर्वेक्षण 2013-14 का फ्रेम दो भागों में वर्गीकृत है केन्द्रीय प्रतिदर्श एवं राज्य प्रतिदर्श तथा केन्द्रीय प्रतिदर्श को भी दो भागों में बाँटा गया है गणना व गैर गणना सेक्टर । गणना सेक्टर में वे कारखानों वर्गीकृत होते जिनमें 100 या 100 से अधिक कर्मी कार्यरत हैं तथा जो संयुक्त रिटर्न भरते हैं उनको गणना कारखानों की श्रेणी में रखा जाता है। (अर्थात् कारखानों का प्रबन्धक एवं मालिक एक हो और उसकी शाखाएं कई हों) उक्त के अतिरिक्त स्ट्रेटा के अन्तर्गत किसी जनपद की एन0आई0सी0 में चार या चार से कम इकाइयाँ हों उन सभी को गणना इकाई समझा जायेगा। गणना सेक्टर के समस्त कारखानों का सर्वेक्षण भारत सरकार द्वारा किया गया है एवं प्रतिदर्श सेक्टर में केन्द्रीय प्रतिदर्श के कारखानों का सर्वेक्षण भी भारत सरकार द्वारा किया गया है । राज्य के प्रतिदर्श कारखानों का सर्वेक्षण अर्थ एवं संख्या प्रभाग उत्तर प्रदेश द्वारा कराया गया है।

कारखानों के प्रतिचयन में भारत सरकार द्वारा निम्नलिखित पद्धति अपनाई गयी है।

**2.1.1** All units belonging to the strata (**State x District x Sector x 4 digit NIC-2008**) having less than or equal to 4 units are also considered under Census Scheme. It may be noted that in the formation of stratum, the sectors are considered as Bidi, Manufacturing and Electricity.

**2.1.2** All the remaining units in the frame are considered under **Sample Scheme**. In each the states, **strata are formed on the basis of State x District x Sector x 4-digit NIC-2008**. The units are arranged in descending order of their number of employees. Samples are drawn as per Circular Systematic Sampling technique . An even number of units with a minimum of 6 units are selected and distributed in six sub-samples. It may be noted that each of 6 sub-samples from a particular stratum may not have equal number of units.

**2.1.3** The entire Census part and out of these 6 sub-samples, two pre-assigned sub-samples are given to NSSO (FOD) and the other four-subsamples are provided to Uttar Pradesh for data collection..

**2.1.4** The entire census units *plus* all the units belonging to the two sub-samples given to NSSO (FOD) are treated as the **Central Sample**.

**2.1.5** The entire census units *plus* all the units belonging to the four sub-samples given to Uttar Pradesh are treated as the **State Sample**. Hence, **State/UT has to use Census Units (collected by NSSO (FOD) and processed by CSO (IS Wing)) along with their sub-samples while deriving the district level estimates for their respective State/UT from the state sample.**

**2.1.6** The entire census units *plus* all the units belonging to the two sub-samples given to NSSO (FOD) *plus* all the units belonging to the four sub-samples given to State/UT are required for pooling of Central Sample and State Sample.

## 2.2 प्रतिचयन ढाँचा एवं सर्वेक्षण में चयनित कारखाने

प्रदेश में फ्रेम के अन्तर्गत पंजीकृत 14552 कारखानों में से समस्त 3443 गणना कारखानों का शत-प्रतिशत सर्वेक्षण भारत सरकार द्वारा किया गया। प्रतिदर्श सेक्टर में वर्गीकृत शेष 11109 कारखानों में से चक्रीय चयन पद्धति द्वारा भारत सरकार अपने स्तर से आंकड़ों के सर्वेक्षण हेतु 1421 कारखानों का चयन करने के साथ-साथ समान चयन प्रक्रिया को अपनाते हुये राज्य प्रतिदर्श के सर्वेक्षण हेतु 2956 कारखानों का चयन किया गया। सर्वेक्षण हेतु चयनित समस्त कारखानों से निर्धारित रूपपत्र पर आंकड़े प्राप्त किये गये।

## 2.3 आकलन प्रक्रिया :-

### Notations:

i = subscript for i-th state

s = subscript for s-th stratum in the i-th state

m = subscript for sub-sample (m =1, 2,3,4,5,6) k = subscript for

k-th sample enterprise under a particular stratum

E = total number of factory in the sample sector in a stratum

e = number of factories surveyed out of total number of factory in the sample sector in a stratum

x, y = observed value of characteristics x, y under estimation

$\hat{X}$ ,  $\hat{Y}$  = estimate of population total X, Y for the characteristics x, y

Under the above symbols,

$Y_{ismk}$  = observed value of the characteristic y for the k-th enterprise belonging to the m-th subsample for the s-th stratum in the i-th state.

### (a) Formulae for estimation of aggregates for a state based on central sample:

Estimation formula for any characteristics of the enterprise for the sample sector of the i-th state is:

$${}^c \hat{Y}_i = \sum_{s=1} \left[ \frac{E_{is}}{\sum_{m=1,3} e_{ism}} \left[ \sum_{k=1}^{e_{is1}} y_{is1k} + \sum_{k=1}^{e_{is3}} y_{is3k} \right] \right] = \sum_{s=1} \left[ \hat{Y}_{is1} + \hat{Y}_{is3} \right] = \sum_{s=1} \sum_{m=1,3} \hat{Y}_{ism} \dots \dots (1)$$

The formula for corresponding sub-sample wise estimates for the sample sector of the i-th state is:

$${}^c\hat{Y}_{im}' = \sum_{s=1} \left[ \frac{E_{is}}{e_{ism}} \sum_{k=1}^{e_{ism}} y_{ismk} \right], \quad m=1,3. \quad \dots\dots\dots (1.1)$$

If  ${}^c\hat{Y}_i''$  be the corresponding estimate for that characteristic of the enterprise for the census sector of the i-th state, then the estimate for that characteristic of the enterprise for the i-th state as a whole is given by:

$${}^c\hat{Y}_i = {}^c\hat{Y}_i' + \hat{Y}_i'' \quad \dots\dots\dots (2)$$

The estimate of the characteristic of the enterprise for all-India will be:

$${}^c\hat{Y} = \sum_i {}^c\hat{Y}_i \quad \dots\dots\dots (3)$$

**(b) Formulae for estimation of aggregates for a state based on state sample:**

Estimation formula for any characteristics of the enterprise **for the sample sector** of the i-th state **based on state sample** is:

$${}^s\hat{Y}_i' = \sum_{z=1} \left[ \frac{E_{iz}}{\sum_{m=2,4} e_{izm}} \left[ \sum_{k=1}^{e_{iz2}} y_{iz2k} + \sum_{k=1}^{e_{iz4}} y_{iz4k} \right] \right] = \sum_{z=1} [ \hat{Y}_{iz2} + \hat{Y}_{iz4} ] = \sum_{z=1} \sum_{m=2,4} \hat{Y}_{izm} \quad \dots\dots (4)$$

where superscript 'S' in  ${}^s\hat{Y}_i'$  stands for state sample.

The formula for sub-sample wise estimates **for the sample sector** of the i-th state **based on state sample** is:

$${}^s\hat{Y}_{im}' = \sum_{z=1} \left[ \frac{E_{iz}}{e_{izm}} \sum_{k=1}^{e_{izm}} y_{izmk} \right], \quad m=2,4,5,6\dots\dots\dots (4.1)$$

Using  $\hat{Y}_i''$  as the corresponding estimate for that characteristic of the enterprise **for the census sector** of the i-th state, then the estimate for that characteristic of the enterprise for the i-th state **as a whole** based on the state sample is given by:

$${}^s\hat{Y}_i = {}^s\hat{Y}_i' + \hat{Y}_i'' \quad \dots\dots\dots (5)$$

**(c) Formulae for estimation of aggregates for a state based on pooled sample:**

Estimation formula for any characteristics of the enterprise **for the sample sector** of the i-th state **based on pooled sample (i.e., central and state combined)** is:

$${}^p\hat{Y}_i' = \sum_{z=1} \left[ \frac{E_{iz}}{\sum_{m=1}^4 e_{izm}} \left[ \sum_{m=1}^4 \sum_{k=1}^{e_{izm}} y_{izmk} \right] \right] \quad \dots\dots\dots (6)$$

### Treatment for surveyed cases and casualty cases:

While counting the number of units surveyed ( $e_{ism}$ ) in the m-th sub-sample of a stratum, all the units with survey codes 1 to 9 in Item 12, Block A will be considered.

**Casualty cases:** Units with survey codes 5, 7 and 8 as per Item 12, Block A are treated as casualties.

Dist.	NIC-4digit	Sample Frame N	Selected(State & Central Sample)	Surveyed (col.4-col.6) n	casualty	Mult. N/n
1	2	3	4	5	6	7

वार्षिक उद्योग सर्वेक्षण 2013-14 में प्रतिदर्श सेक्टर के अन्तर्गत केन्द्रीय प्रतिदर्श एवं राज्य प्रतिदर्श के चयनित कारखानों से संग्रहीत आंकड़ों को जनपद के अन्तर्गत उद्योग वर्गानुसार गुणक निर्धारित करने के उपरान्त निर्धारित गुणक से उत्थापित आंकड़ों में भारत सरकार द्वारा सर्वेक्षित गणना सेक्टर के कारखानों के आंकड़ों को जनपद में उद्योग वर्गानुसार जोड़कर अनुमान प्राप्त किया गया है तथा सभी जनपदों के अनुमान का योग कर प्रदेश स्तरीय अनुमान प्राप्त किया गया है। प्रस्तुत वार्षिक उद्योग सर्वेक्षण 2013-14 की रिपोर्ट उपरोक्त आकलन प्रक्रिया पर आधारित है।

\_\_\_\_\_

\_\_\_\_\_

\_\_\_\_\_

## अध्याय-3

### सर्वेक्षण के मुख्य निष्कर्ष

**3.0 प्रस्तावना :** उत्तर प्रदेश के वार्षिक उद्योग सर्वेक्षण 2013-14 के प्रतिचयन ढाँचे में 12612 कारखाने थे। उक्त में से प्रतिचयन पद्धति के माध्यम से चयनित कारखानों के सर्वेक्षित आँकड़ों पर आधारित तैयार अनुमानों के समेकित विश्लेषण के आधार पर यह रिपोर्ट तैयार की गयी है। उत्तर प्रदेश राज्य के प्रति चयन ढाँचे के कुल पंजीकृत कारखानों की संख्या में वर्ष 2001-02 से वर्ष 2013-14 की अवधि में कोई विशेष परिवर्तन नहीं हुआ। वार्षिक उद्योग सर्वेक्षण वर्ष 2013-14 व उसके पीछे की अवधि के उपलब्ध आंकड़ों को भी इस अध्याय में विश्लेषण हेतु सम्मिलित किया गया है। राज्य के पंजीकृत उद्योगों में वित्तीय वर्ष 2013-14 में विनियोजित पूँजी 1733061889 हजार रुपये, उपभुक्त सामग्री 2824380163 हजार रुपये, कुल आगत 3502292485 हजार रुपये व कुल निर्गत 4168756621 हजार रुपये, उत्पादन का मूल्य 3368223900 हजार रुपये, सकल आवर्धित मूल्य 666464136 हजार रुपये, मूल्यद्वय 90078165 हजार रुपये तथा शुद्ध आवर्धित मूल्य 576385971 हजार रुपये, शुद्ध स्थाई पूँजी विनिर्माण का मूल्य 52172907 हजार रुपये, सकल स्थाई पूँजी विनिर्माण का मूल्य 142251072 हजार रुपये एवं सकल पूँजी निर्माण 100237572 हजार रुपये अनुमानित हुआ।

गत वर्ष के सापेक्ष कुल विनियोजित पूँजी में 0.1 प्रतिशत की कमी, उपभुक्त सामग्री में 6.8 प्रतिशत, कुल आगत में 7.7 प्रतिशत, कुल निर्गत मूल्य में 8.6 प्रतिशत, उत्पादन का मूल्य में 9.5 प्रतिशत, सकल आवर्धित मूल्य में 13.8 प्रतिशत, मूल्यद्वय में 9.1 प्रतिशत, व शुद्ध आवर्धित मूल्य में 14.5 प्रतिशत की सकरात्मक वृद्धि तथा शुद्ध स्थाई पूँजी विनिर्माण के मूल्य में 69.0 प्रतिशत एवं सकल स्थाई पूँजी विनिर्माण के मूल्य में 43.2 प्रतिशत की कमी प्रदर्शित हुई।

#### 3.1 अनुमानित पंजीकृत कारखाने:-

राज्य में कुल 12612 कार्यरत कारखाने अनुमानित हुए। उक्त संख्या वर्ष 2010-11, वर्ष 2011-12 व वर्ष 2012-13 हेतु क्रमशः 10215, 10554 एवं 12056 अनुमानित हुई थी।

तालिका 3.1 प्रमुख उद्योग समूहवार अनुमानित कारखानों की संख्या:-

उद्योग वर्ग	उद्योग का विवरण	अनुमानित कारखाने वर्ष 2013-14
1	2	3
10	खाद्य उत्पाद के विनिर्माण	1751
11	पेय उत्पाद के विनिर्माण	103
12	तम्बाकू उत्पादन का विनिर्माण	169
13	वस्त्र विनिर्माण	682
14	पहनने के कपड़ों का विनिर्माण	573
15	चमड़ा एवं चमड़ा उत्पाद का विनिर्माण	616
16	लकड़ी तथा लकड़ी व कार्क के उत्पादों का विनिर्माण फर्नीचर के अतिरिक्त स्ट्र प्लेटिंग वस्तुओं का विनिर्माण	227
17	कागज तथा कागज उत्पाद का विनिर्माण	443
18	मुद्रण तथा रिकार्डेड मीडिया का पुनर्उत्पादन	293
19	कोक एवं पेट्रोलियम शोधन उत्पादों का विनिर्माण	70
20	रसायन तथा रसायन उत्पादों का विनिर्माण	561
21	फार्मासूटिकल्स, औषधिय एवं वनस्पतिक उत्पाद का विनिर्माण	202
22	रबड़ तथा प्लास्टिक उत्पादों का विनिर्माण	706
23	अन्य अधात्विक एवं खनिज उत्पादों का विनिर्माण	1220
24	मूल धातुओं का विनिर्माण	618
25	फैब्रिकेटेड धातु उत्पादों का विनिर्माण, मशीनरी तथा उपस्कर के अतिरिक्त	1092
26	कम्प्यूटर, इलेक्ट्रानिक्स एवं ऑप्टिकल उत्पादों का विनिर्माण	176
27	विद्युत उपकरणों का विनिर्माण	478
28	अन्य मशीनरी तथा उपस्कर का विनिर्माण	603
29	मोटर वाहन, ट्रेलरों सेमीट्रेलरों का विनिर्माण	216
30	अन्य परिवहन उपस्कर का विनिर्माण	149
31	फर्नीचर का विनिर्माण	92
32	अन्य विनिर्माण	232
33	मशीनरी तथा उपस्कर का स्थापन एवं मरम्मत	62

उद्योग वर्ग	उद्योग का विवरण	अनुमानित कारखाने वर्ष 2013-14
1	2	3
35	बिजली, गैस, एवं वातानुकूलिंग की आपूर्ति	48
36	पानी का संग्रहण, शुद्धीकरण तथा आपूर्ति	1
38	वेस्ट कलेक्शन, ट्रीटमेंट एवं डिस्पोजल क्रियाएं	4
45	मोटर वाहनों व मोटर साइकिलों का थोक एवं फुटकर व्यापार एवं मरम्मत	462
52	भण्डारण एवं सहयोगी क्रियाकलाप हेतु यातायात	719
58	प्रकाशन	9
74	अन्य व्यवसायिक, वैज्ञानिक एवं तकनीकी क्रियाएं	3
82	कार्यालय प्रशासनिक, कार्यालय सहयोगी एवं अन्य व्यवसाय सहयोगी क्रियाएं	10
95	कम्प्यूटर व वैयक्तिक एवं घरेलू सामानों की मरम्मत	13
96	अन्य वैयक्तिक सेवा सम्बन्धी क्रियाएं	9
	<b>कुल</b>	<b>12612</b>

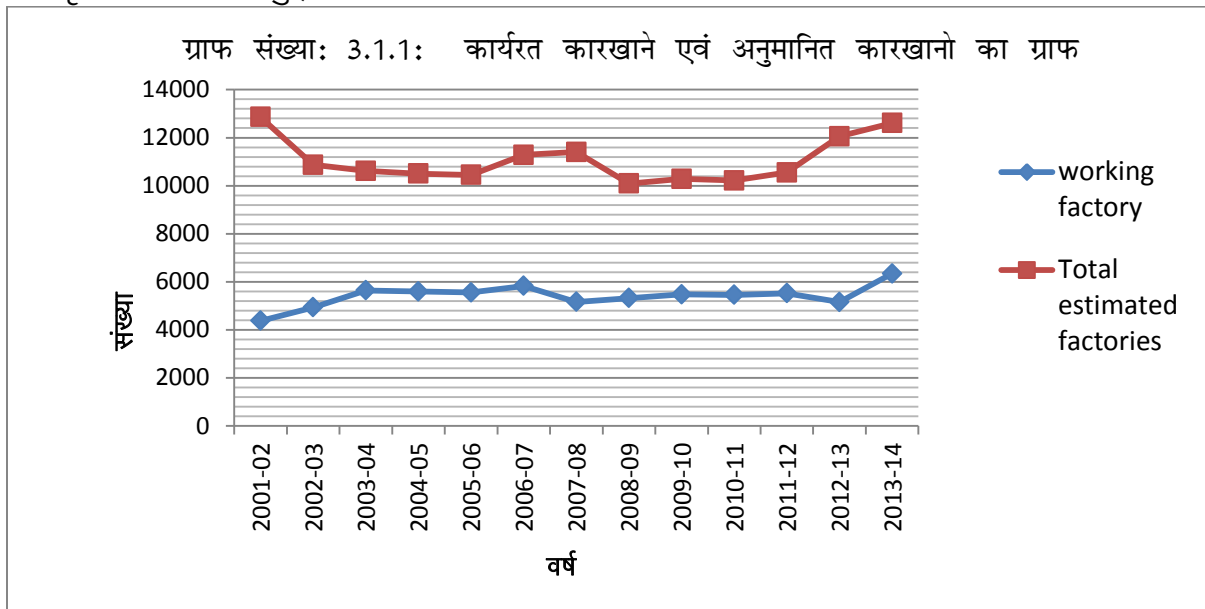
तालिका 3.1.1 राज्य के ढाचे में वर्षवार कुल कार्यरत कारखाने एवं अनुमानित कारखानों की संख्या

वर्ष	कार्यरत प्रतिदर्श कारखाने	कार्यरत अनुमानित कारखाने
2001-02	4375	12860
2002-03	4937	10871
2003-04	5639	10618
2004-05	5596	10505
2005-06	5556	10450
2006-07	5830	11286
2007-08	5160	11404
2008-09	5319	10094
2009-10	5477	10283
2010-11	5451	10215
2011-12	5522	10554
2012-13	5155	12056
2013-14	6338	12612

प्रदेश में वर्ष 2001-02 में कुल कार्यरत प्रतिदर्श कारखाने 4375 थे, वर्ष 2008-09 में कार्यरत कारखानों की संख्या को गत एवं अगामी वर्ष की संख्या के औसत के आधार पर 5319 रही। वर्ष 2011-12 व वर्ष 2012-13 में क्रमशः 1.3 व 6.6 प्रतिशत की वृद्धि एवं कमी परिलक्षित होने के साथ-साथ वर्ष 2013-14 में कुल कार्यरत कारखानों की संख्या 6338 रही जिसमें गतवर्ष के सापेक्ष 22.95 प्रतिशत की

वृद्धि परिलक्षित हुई।

प्रदेश में वर्ष 2001-02 में कुल कार्यरत अनुमानित कारखाने 12860 थे जो वर्ष 2002-03 से वर्ष 2005-06 तक क्रमशः 15.47, 2.33, 1.06 एवं 0.52 प्रतिशत की कमी के साथ वर्ष 2005-06 में 10450 रहे। वर्ष 2006-07 तथा वर्ष 2007-08 में गत वर्ष के सापेक्ष क्रमशः 8.00 व 1.05 प्रतिशत की वृद्धि के साथ वर्ष 2007-08 में 11404 थे। वर्ष 2008-09 में 11.49 प्रतिशत की कमी पायी गयी, वर्ष 2009-10 में 1.87 प्रतिशत की वृद्धि तथा वर्ष 2010-11 में 0.66 प्रतिशत की कमी व वर्ष 2011-12 में 3.33 प्रतिशत की वृद्धि परिलक्षित होने के साथ वर्ष 2012-13 में कुल कार्यरत अनुमानित कारखानों की संख्या 12056 हो गयी जिसमें गतवर्ष के सापेक्ष 14.23 प्रतिशत की वृद्धि परिलक्षित हुई। वर्ष 2013-14 में कुल कार्यरत अनुमानित कारखानों की संख्या 12612 हो गयी जिसमें गतवर्ष के सापेक्ष 4.61 प्रतिशत की वृद्धि परिलक्षित हुई।



### 3.2: प्रतिचयन ढाँचे में उद्योग वर्गानुसार पंजीकृत कारखानों की संख्या:-

राज्य के ढाँचे में कुल पंजीकृत उद्योग, गणना, प्रतिदर्श (केन्द्रीय एवं राज्य) की संख्या:-

राज्य के ढाँचे में कुल पंजीकृत उद्योग, गणना, प्रतिदर्श (केन्द्रीय एवं राज्य) की संख्या

वर्ष	फ्रेम	गणना	केन्द्रीय प्रतिदर्श	राज्य प्रतिदर्श	कुल सर्वेक्षित
2004-05	11047	1083	2215	2914	6212
2005-06	12354	1488	2500	2987	6975
2006-07	13757	1972	2864	3082	7918
2007-08	14550	2305	1660	3365	7330
2008-09	13735	1468	2373	3294	7135
2009-10	13952	1449	2478	3333	7260
2010-11	13798	1367	2425	3304	7096
2011-12	13935	1529	2083	3392	7004
2012-13	14538	3917	1292	1292	6501
2013-14	14552	3443	1421	2956	7820



वार्षिक उद्योग सर्वेक्षण वर्ष 2013-14 के प्रति चयन ढाचे में कुल 14552 कारखाने थे जिसमें से 1967 कारखाने खाद्य उत्पाद के विनिर्माण (NIC-10), 1258 कारखाने अन्य अधात्विक खनिज उत्पादों का विनिर्माण (NIC-23), 1222 कारखाने फैब्रिकेटेड धातु उत्पादों के विनिर्माण (NIC-25) के अन्तर्गत रहे, जो कुल पंजीकृत कारखानों का क्रमशः 13.52 प्रतिशत, 8.64 प्रतिशत तथा 8.39 प्रतिशत रहा। उद्योग वर्ग 59 के अन्तर्गत पंजीकृत कारखानों की शून्य पायी गयी (तालिका-3.2.1)।

**तालिका-3.2.1 प्रतिचयन ढाचे में उद्योग वर्गानुसार पंजीकृत कारखानों की संख्या**

उद्योग वर्ग	उद्योग का विवरण	2013-14	2012-13	2011-12	2010-11	2009-10
1	2	3	4	5	6	7
10	खाद्य उत्पाद के विनिर्माण	1967	2005	1965	1979	1978
11	पेय उत्पाद के विनिर्माण	123	122	110	116	113
12	तम्बाकू उत्पादन का विनिर्माण	192	214	152	150	460
13	वस्त्र विनिर्माण	832	870	856	849	838
14	पहनने के कपड़ों का विनिर्माण	859	792	757	743	709
15	चमड़ा एवं चमड़ा उत्पाद का विनिर्माण	684	625	556	533	520
16	लकड़ी तथा लकड़ी व कार्क के उत्पादों का विनिर्माण फर्नीचर के अतिरिक्त स्ट्र प्लेटिंग वस्तुओं का विनिर्माण	239	240	241	236	238
17	कागज तथा कागज उत्पाद का विनिर्माण	533	512	496	472	466
18	मुद्रण तथा रिकार्डेड मीडिया का पुनर्उत्पादन	371	351	335	314	303
19	कोक एवं पेट्रोलियम शोधन उत्पादों का विनिर्माण	79	92	93	93	102
20	रसायन तथा रसायन उत्पादों का विनिर्माण	653	675	665	675	669
21	फार्मासूटिकल्स, औषधिय एवं वनस्पतिक उत्पाद का विनिर्माण	224	234	237	240	241

उद्योग वर्ग	उद्योग का विवरण	2013-14	2012-13	2011-12	2010-11	2009-10
1	2	3	4	5	6	7
22	रबड़ तथा प्लास्टिक उत्पादों का विनिर्माण	879	875	834	828	813
23	अन्य अधात्विक एवं खनिज उत्पादों का विनिर्माण	1258	1301	1266	1301	1301
24	मूल धातुओं का विनिर्माण	697	702	689	688	674
25	फैब्रिकेटेड धातु उत्पादों का विनिर्माण, मशीनरी तथा उपस्कर के अतिरिक्त	1222	1210	1164	1141	1116
26	कम्प्यूटर, इलेक्ट्रॉनिक्स एवं ऑप्टिकल उत्पादों का विनिर्माण	202	227	209	203	197
27	विद्युत उपकरणों का विनिर्माण	573	573	539	524	519
28	अन्य मशीनरी तथा उपस्कर का विनिर्माण	692	683	675	679	678
29	मोटर वाहन, ट्रेलरों सेमीट्रेलरों का विनिर्माण	237	223	204	187	189
30	अन्य परिवहन उपस्कर का विनिर्माण	177	209	201	207	205
31	फर्नीचर का विनिर्माण	99	94	88	83	81
32	अन्य विनिर्माण	271	249	219	223	221
33	मशीनरी तथा उपस्कर का स्थापन एवं मरम्मत	76	97	103	123	123
35	बिजली, गैस, एवं वातानुकूलिंग की आपूर्ति	53	49	30	24	17
36	पानी का संग्रहण, शुद्धीकरण तथा आपूर्ति	1	1	2	1	0
38	वेस्ट कलेक्शन, ट्रीटमेंट एवं डिस्पोजल क्रियाएं	4	4	4	5	4
45	मोटर वाहनों व मोटर साइकिलों का थोक एवं फुटकर व्यापार एवं मरम्मत	538	494	451	412	407

उद्योग वर्ग	उद्योग का विवरण	2013-14	2012-13	2011-12	2010-11	2009-10
1	2	3	4	5	6	7
52	भण्डारण एवं सहयोगी क्रियाकलाप हेतु यातायात	770	778	761	735	736
58	प्रकाशन	9	7	7	11	11
59	चलचित्र, वीडियो एवं दूरदर्शन उत्पाद कार्यक्रम, ध्वनि रिकार्ड व संगीत प्रकाशन के क्रियाकलाप	0	0	2	0	0
74	अन्य व्यवसायिक, वैज्ञानिक एवं तकनीकी क्रियाएं	3	3	3	3	3
82	कार्यालय प्रशासनिक, कार्यालय सहयोगी एवं अन्य व्यवसाय सहयोगी क्रियाएं	11	7	4	4	4
95	कम्प्यूटर व वैयक्तिक एवं घरेलू सामानों की मरम्मत	15	11	6	5	4
96	अन्य वैयक्तिक सेवा सम्बन्धी क्रियाएं	9	9	11	11	12
<b>कुल</b>		<b>14552</b>	<b>14538</b>	<b>13935</b>	<b>13798</b>	<b>13952</b>

### 3.3 प्रमुख उद्योग वर्गानुसार विनियोजित पूँजी:-

प्रदेश के पंजीकृत उद्योगों में विनियोजित पूँजी 1733061889 हजार रुपये अनुमानित हुई। औद्योगिक सर्वेक्षण के महत्वपूर्ण निष्कर्षों के संदर्भ में सर्वाधिक उत्तरदायी मदों में विनियोजित पूँजी व उपभुक्त सामग्री की आन्तरिक विवेचना से विदित होता है कि विनियोजित पूँजी मूल्यों की दृष्टि से सर्वाधिक योगदान खाद्य उत्पाद के विनिर्माण (NIC-10) में 25.7 प्रतिशत योगदान रहा। रसायनों व रासायनिक उत्पादों के विनिर्माण (NIC-20) में 6.8 प्रतिशत, कोक एवं पेट्रोलियम शोधन उत्पादों का विनिर्माण (NIC-19) में 6.1 प्रतिशत, तथा बिजली, गैस, एवं वातानुकूलिंग की आपूर्ति (NIC-35) में 6.0 प्रतिशत के योगदान के साथ क्रमशः दूसरे, तीसरे एवं चौथे स्थान पर रहे। पानी संग्रहण, उपचार एवं आपूर्ति (NIC-36),

वेस्ट कलेक्शन, ट्रीटमेन्ट एण्ड डिस्पोजल क्रियाएं (NIC-38) प्रकाशन सम्बन्धी क्रियाएं (NIC-58), अन्य व्यवसायिक, वैज्ञानिक एवं तकनीकी क्रियायें (NIC-74), कार्यालय प्रशासनिक व व्यवसायिक सपोर्ट क्रियाएं (NIC-82), अन्य व्यक्तिगत सेवा क्रियाएं (NIC-96),के अतिरिक्त उद्योग वर्गों में विनियोजित पूंजी का मूल्य नगण्य रहा (तालिका-3.3)।

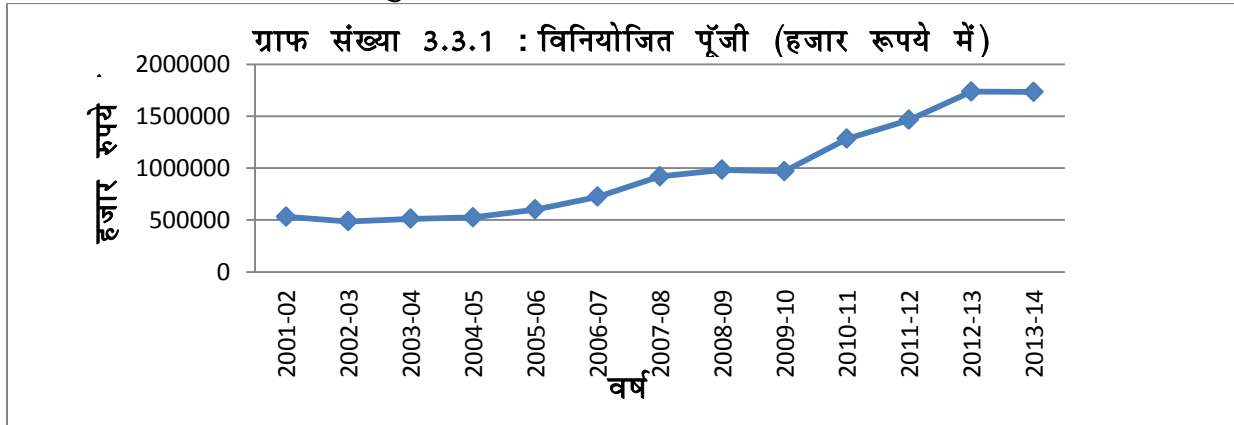
**तालिका 3.3 प्रमुख मदों का उद्योगवार वितरण (मूल्य हजार रूपये में)**

उद्योग वर्ग	विनियोजित पूंजी	प्रतिशत
1	2	3
10	445839836	25.7
11	73877207	4.3
12	13784985	0.8
13	59917031	3.5
14	28393887	1.6
15	47099983	2.7
16	6467617	0.4
17	60757204	3.5
18	27026527	1.6
19	106559362	6.1
20	117834655	6.8
21	19640348	1.1
22	63060180	3.6
23	77497301	4.5
24	95004358	5.5
25	56657540	3.3
26	72217876	4.2
27	60924851	3.5
28	47303619	2.7
29	57999500	3.3
30	26267135	1.5
31	6080187	0.4
32	14994711	0.9
33	3656232	0.2
35	103679688	6.0
36	14831	0.0
38	366499	0.0
45	30585517	1.8
52	8003411	0.5
58	292457	0.0
74	11029	0.0
82	216522	0.0
95	946335	0.1
96	83468	0.0
<b>समस्त</b>	<b>1733061889</b>	<b>100</b>

तालिका-3.3.1 : वर्षवार विनियोजित पूँजी

वर्ष	विनियोजित पूँजी (हजार रुपये में)
2001-02	531353026
2002-03	487349899
2003-04	512065156
2004-05	525637316
2005-06	600306008
2006-07	724281000
2007-08	918915331
2008-09	983116764
2009-10	969222994
2010-11	1281297538
2011-12	1463186736
2012-13	1735558295
2013-14	1733061889

प्रदेश में वर्ष 2001-02 में विनियोजित पूँजी 531353026 हजार रुपये पायी गयी जो वर्ष 2002-03 में 8.28 प्रतिशत की कमी के साथ 487349899 हजार रुपये रही। वर्ष 2003-04 में गत वर्ष के सापेक्ष 5.07 प्रतिशत की वृद्धि के साथ 512065156 हजार रुपये रही। वर्ष 2004-05 से वर्ष 2008-09 तक क्रमशः 2.65, 14.21, 20.65, 26.87 एवं 6.99 प्रतिशत की वृद्धि तथा वर्ष 2009-10 में गत वर्ष के सापेक्ष 1.41 प्रतिशत की कमी परिलक्षित हुई। इसी प्रकार वर्ष 2011-12, वर्ष 2012-13 में क्रमशः 32.20, 14.20 प्रतिशत की वृद्धि एवं 2013-14 में 0.1 प्रतिशत की कमी परिलक्षित हुई।



#### 3.4: प्रमुख उद्योगवर्गानुसार उपभुक्त सामग्री:-

औद्योगिक सर्वेक्षण के महत्वपूर्ण निष्कर्षों के संदर्भ में सर्वाधिक उत्तरदायी मदों में उपभुक्त सामग्री की आन्तरिक विवेचना से विदित होता है कि उपभुक्त सामग्री मूल्यों की दृष्टि से सर्वाधिक योगदान खाद्य उत्पाद के विनिर्माण (NIC-10) में 26.6 प्रतिशत रहा। कोक एवं पेट्रोलियम शोधन उत्पादों का विनिर्माण (NIC-19) में 13.2 प्रतिशत, मूल धातुओं के विनिर्माण (NIC-24) में 8.3 प्रतिशत एवं रसायनों व रासायनिक उत्पादों के विनिर्माण (NIC-20) में 8.1 प्रतिशत के योगदान के साथ क्रमशः दूसरे, तीसरे एवं चौथे स्थान पर रहे। पानी संग्रहण, उपचार एवं आपूर्ति (NIC-36), वेस्ट कलेक्शन, ट्रीटमेन्ट एण्ड डिस्पोजल क्रियाएं

(NIC-38), प्रकाशन सम्बन्धी क्रियाएं (NIC-58), अन्य व्यवसायिक, वैज्ञानिक एवं तकनीकी क्रियायें (NIC-74), कार्यालय प्रशासनिक व व्यवसायिक सपोर्ट क्रियाएं (NIC-82), कम्प्यूटर व व्यक्तिगत एवं हाउस होल्ड सामनों की मरम्मत (NIC-95), अन्य व्यक्तिगत सेवा क्रियाएं (NIC-96) के अतिरिक्त उद्योग वर्गों में उपभुक्त सामग्री का मूल्य नगण्य रहा (तालिका-3.4)

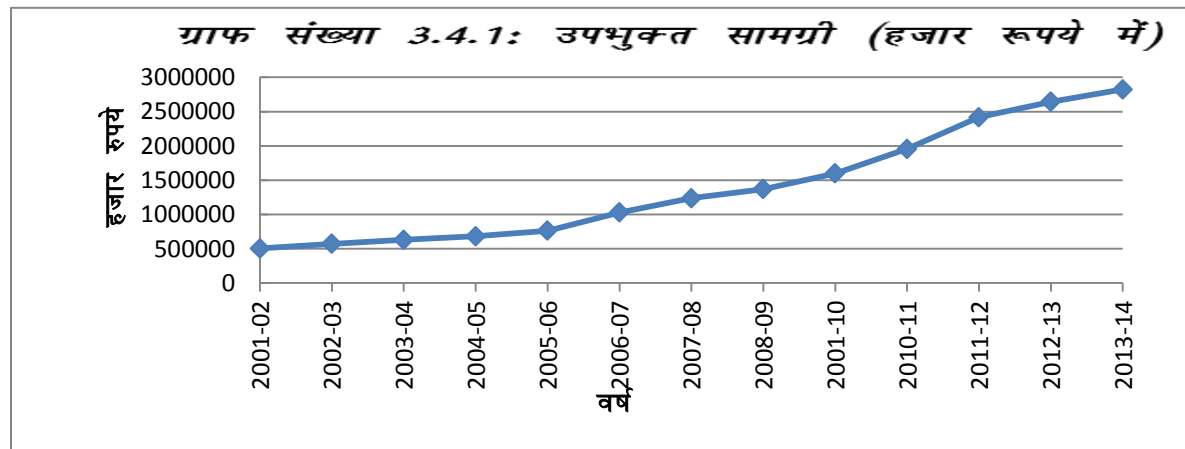
तालिका 3.4: उद्योगवर्गानुसार उपभुक्त सामग्री का वितरण (मूल्य हजार रुपये में)

उद्योग वर्ग	उपभुक्त सामग्री	प्रतिशत
1	2	3
10	751850222	26.6
11	62806314	2.2
12	26723230	0.9
13	67500501	2.4
14	47656089	1.7
15	85687304	3.0
16	7483292	0.3
17	65756296	2.3
18	28022687	1.0
19	372937569	13.2
20	229874693	8.1
21	22580059	0.8
22	108713422	3.8
23	65960410	2.3
24	233607456	8.3
25	87740546	3.1
26	146365433	5.2
27	65454830	2.3
28	67922924	2.4
29	136963397	4.8
30	51925990	1.8
31	10000467	0.4
32	20807067	0.7
33	2896678	0.1
35	42648948	1.5
36	27857	0.0
38	83883	0.0
45	6587812	0.2
52	6909439	0.2
58	417792	0.0
74	20437	0.0
82	83692	0.0
95	235236	0.0
96	128191	0.0
<b>समस्त</b>	<b>2824380163</b>	<b>100</b>

तालिका-3.4.1: वर्षवार उपभुक्त सामग्री

वर्ष	उपभुक्त सामग्री (हजार रुपये में)
2001-02	504415017
2002-03	571425819
2003-04	630076874
2004-05	680799955
2005-06	762807287
2006-07	1029618832
2007-08	1236167302
2008-09	1370364649
2009-10	1599443463
2010-11	1956255912
2011-12	2417984536
2012-13	2643816132
2013-14	2824380163

प्रदेश में वर्ष 2001-02 में उपभुक्त सामग्री 504415017 हजार रुपये रही। वर्ष 2002-03 में गत वर्ष के सापेक्ष 13.28 प्रतिशत की वृद्धि के साथ 571425819 हजार रुपये रही। वर्ष 2003-04 से वर्ष 2013-14 तक प्रत्येक वर्ष क्रमशः 10.26, 8.05, 12.04, 34.97, 20.06, 10.86, 16.72, 22.31, 23.60, 9.34 तथा 6.83 प्रतिशत की सकारात्मक वृद्धि के साथ 2824380163 हजार रुपये रही।



### 3.5 प्रमुख उद्योगवर्गानुसार उत्पादन मूल्य:-

औद्योगिक सर्वेक्षण के महत्वपूर्ण निष्कर्षों के संदर्भ में सर्वाधिक उत्तरदायी मदों में उत्पादन का मूल्य की दृष्टि से खाद्य उत्पाद के विनिर्माण (NIC-10) में 25.1 प्रतिशत सर्वाधिक योगदान रहा। कोक एवं पेट्रोलियम शोधन उत्पादों का विनिर्माण (NIC-19) में 12.0 प्रतिशत, रसायनों व रासायनिक उत्पादों के विनिर्माण (NIC-20) में 7.8 प्रतिशत व मूल धातुओं के विनिर्माण (NIC-24) में 7.7 प्रतिशत के योगदान के साथ क्रमशः दूसरे, तीसरे एवं चौथे स्थान पर रहे। पानी संग्रहण, उपचार एवं आपूर्ति (NIC-36), वेस्ट कलेक्शन, ट्रीटमेंट एण्ड डिस्पोजल क्रियाएं (NIC-38) प्रकाशन सम्बन्धी क्रियाएं (NIC-58), अन्य व्यवसायिक, वैज्ञानिक एवं तकनीकी क्रियायें (NIC-74), कार्यालय प्रशासनिक व व्यवसायिक सपोर्ट क्रियाएं (NIC-82), कम्प्यूटर व व्यक्तिगत एवं हाउस होल्ड सामनों की मरम्मत (NIC-95), अन्य व्यक्तिगत सेवा क्रियाएं (NIC-96), उद्योग वर्गों में उत्पादन का मूल्य नगण्य रहा (तालिका-3.5)।

तालिका 3.5 उद्योगवर्गानुसार उत्पादन मूल्य का वितरण (मूल्य हजार रुपये में)

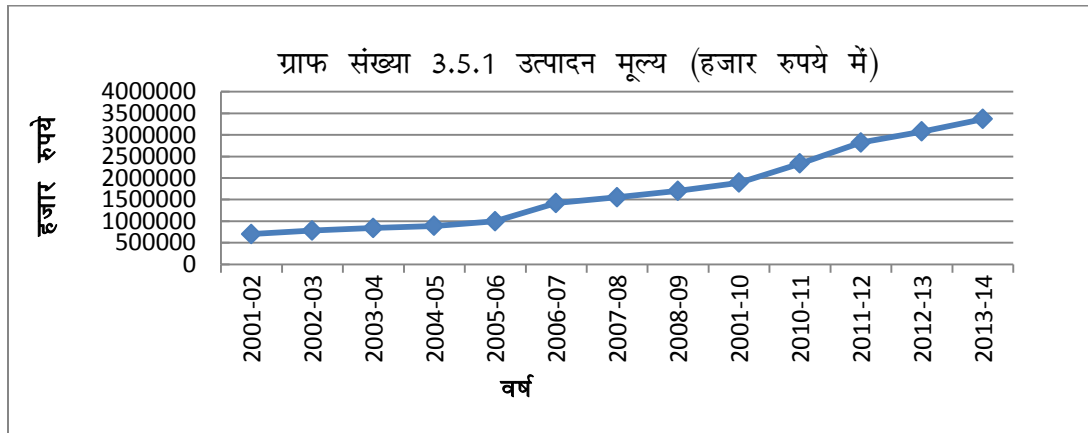
उद्योग वर्ग	उत्पादन मूल्य	प्रतिशत
1	2	3
10	844657844	25.1
11	76273816	2.3
12	31155451	0.9
13	89231403	2.6
14	78193720	2.3
15	108056285	3.2
16	9325884	0.3
17	74601937	2.2
18	38037602	1.1
19	403223026	12.0
20	264271940	7.8
21	32996108	1.0
22	127142944	3.8
23	82999714	2.5
24	260730973	7.7
25	118617254	3.5
26	188610220	5.6
27	87265218	2.6
28	88406769	2.6
29	165099750	4.9
30	65265231	1.9
31	12123799	0.4
32	28163743	0.8
33	4513411	0.1
35	58039053	1.7
36	31683	0.0
38	179939	0.0
45	17886768	0.5
52	10983356	0.3
58	653566	0.0
74	26913	0.0
82	175202	0.0
95	1079943	0.0
96	203435	0.0
<b>समस्त</b>	<b>3368223900</b>	<b>100</b>



तालिका 3.5.1 : वर्षवार उत्पादन मूल्य

वर्ष	उत्पादन मूल्य (हजार रुपये में)
2001-02	698332322
2002-03	780139941
2003-04	839251683
2004-05	890010586
2005-06	997936783
2006-07	1418369558
2007-08	1554242677
2008-09	1702323692
2009-10	1888888249
2010-11	2334006821
2011-12	2823186578
2012-13	3076394267
2013-14	3368223900

प्रदेश में वर्ष 2001-02 प्रदेश में वर्ष 2001-02 में उत्पादन का मूल्य 698332322 हजार रुपये रही। वर्ष 2002-03 में गत वर्ष के सापेक्ष 11.71 प्रतिशत की वृद्धि के साथ 780139941 हजार रुपये रही। वर्ष 2003-04 से वर्ष 2013-14 तक प्रत्येक वर्षों में क्रमशः 7.58, 6.05, 12.13, 42.13, 9.58, 9.53, 10.96, 23.57, 20.96, 9.0 तथा 9.49 प्रतिशत की वृद्धि के साथ वर्ष 2013-14 में कुल उत्पादन मूल्य 3368223900 हजार रुपये हो गयी।



**3.6 प्रमुख उद्योग वर्गानुसार आगत मूल्य:-** औद्योगिक सर्वेक्षण के महत्वपूर्ण निष्कर्षों के संदर्भ में सर्वाधिक उत्तरदायी मदों में कुल आगत मूल्यों की आन्तरिक विवेचना से विदित होता है कि आगत मूल्यों की दृष्टि से सर्वाधिक योगदान खाद्य उत्पाद के विनिर्माण (NIC-10) में 24.4 प्रतिशत था। आगत मूल्यों की दृष्टि से कोक एवं पेट्रोलियम शोधन उत्पादों का विनिर्माण (NIC-19) का योगदान 11.2 प्रतिशत पाया गया। मूल धातुओं के विनिर्माण (NIC-24) का योगदान 8.7 प्रतिशत रसायनों व रासायनिक उत्पादों के विनिर्माण (NIC-20) में 7.2 प्रतिशत पाया गया। पानी संग्रहण, उपचार एवं आपूर्ति (NIC-36) वेस्ट कलेक्शन, ट्रीटमेन्ट एण्ड डिस्पोजल क्रियाएं (NIC-38), प्रकाशन सम्बन्धी क्रियाएं (NIC-58), अन्य व्यवसायिक, वैज्ञानिक एवं तकनीकी क्रियायें (NIC-74), कार्यालय प्रशासनिक व व्यवसायिक सपोर्ट क्रियाएं (NIC-82), तथा अन्य व्यक्तिगत सेवा क्रियाएं (NIC-96) उद्योग वर्गों में आगत का मूल्य नगण्य रहा (तालिका-3.6)।

तालिका 3.6 उद्योगवर्गानुसार आगत मूल्य का वितरण :-

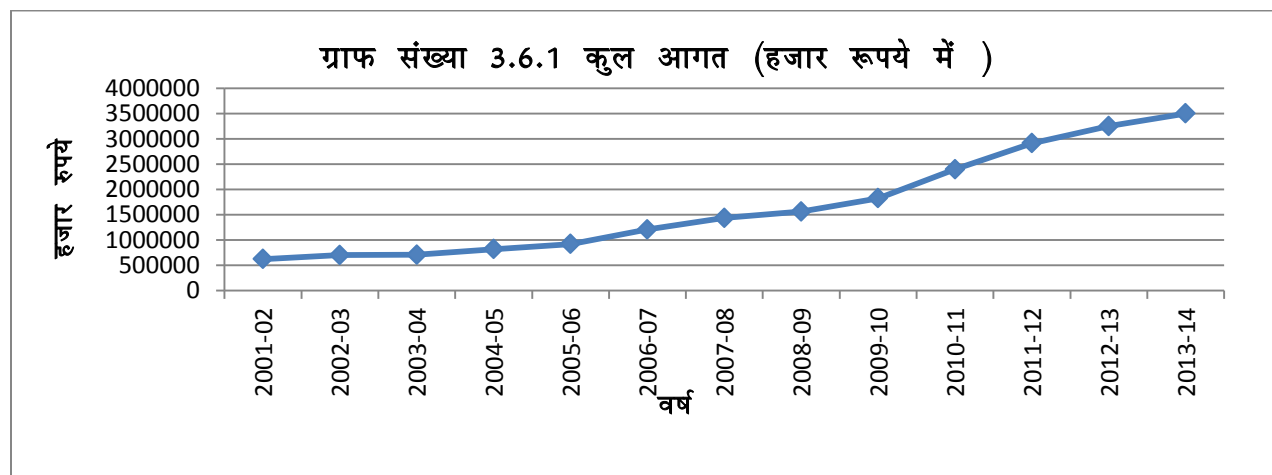
(मूल्य हजार रुपये में)

उद्योग वर्ग	आगत	प्रतिशत
1	2	3
10	854121110	24.4
11	71661498	2.0
12	28603340	0.8
13	85542237	2.4
14	67150347	1.9
15	105276935	3.0
16	8676401	0.2
17	69901151	2.0
18	33618767	1.0
19	391923508	11.2
20	253545667	7.2
21	33048860	0.9
22	118477162	3.4
23	78163711	2.2
24	304419567	8.7
25	118015464	3.4
26	242513781	6.9
27	84497815	2.4
28	82948455	2.4
29	159286187	4.5
30	72253825	2.1
31	11852480	0.3
32	31728221	0.9
33	4867940	0.1
35	53115523	1.5
36	28994	0.0
38	100004	0.0
45	119409022	3.4
52	9444827	0.3
58	517379	0.0
74	21731	0.0
82	257750	0.0
95	7139477	0.2
96	163349	0.0
<b>समस्त</b>	<b>3502292485</b>	<b>100</b>

तालिका 3.6.1: वर्षवार कुल आगत

वर्ष	कुल आगत (हजार रुपये में)
2001-02	620366950
2002-03	700989167
2003-04	707045592
2004-05	816897252
2005-06	917367743
2006-07	1206317012
2007-08	1434009622
2008-09	1562268512
2009-10	1822389216
2010-11	2397682543
2011-12	2914006461
2012-13	3253264825
2013-14	3502292485

प्रदेश में वर्ष 2001-02 में कुल आगत 620366950 हजार रुपये रहा जो गत वर्ष के सापेक्ष वर्ष 2002-03 से वर्ष 2013-14 तक प्रत्येक वर्षों में क्रमशः 13.00, 0.86, 15.54, 19.64, 31.50, 18.88, 8.94, 16.65, 31.57, 21.53, 11.61 एवं 7.65 प्रतिशत की वृद्धि के साथ वर्ष 2013-14 में कुल आगत 3502292485 हजार रुपये हो गयी ।



तालिका 3.7 प्रमुख उद्योगवर्गानुसार निर्गत मूल्य औद्योगिक सर्वेक्षण के महत्वपूर्ण निष्कर्षों के संदर्भ में सर्वाधिक उत्तरदायी मदों में कुल निर्गत मूल्यों की आन्तरिक विवेचना से विदित होता है कि निर्गत मूल्यों की दृष्टि से सर्वाधिक योगदान खाद्य उत्पाद के विनिर्माण (NIC-10) में 21.9 प्रतिशत रहा। कोक एवं पेट्रोलियम शोधन उत्पादों का विनिर्माण (NIC-19) का योगदान 10.3 प्रतिशत पाया गया। मूल धातुओं के विनिर्माण (NIC-24) में 8.4 प्रतिशत था। निर्गत मूल्यों की दृष्टि से रसायनों व रासायनिक उत्पादों के विनिर्माण (NIC-20) का योगदान 7.2 प्रतिशत पाया गया। पानी संग्रहण, उपचार एवं आपूर्ति (NIC-36), वेस्ट कलेक्शन, ट्रीटमेन्ट एण्ड डिस्पोजल क्रियाएं (NIC-38), प्रकाशन सम्बन्धी क्रियाएं (NIC-58), अन्य व्यवसायिक, वैज्ञानिक एवं तकनीकी क्रियायें (NIC-74), किराये एवं पट्टे सम्बन्धित क्रियाओं की सेवायें, कार्यालय प्रशासनिक व व्यवसायिक सपोर्ट क्रियाएं (NIC-82) तथा अन्य व्यक्तिगत सेवा क्रियाएं (NIC-96) , उद्योग वर्गों में निर्गत का मूल्य नगण्य रहा (तालिका-3.7)।

तालिका 3.7 उद्योगवर्गानुसार निर्गत मूल्य का वितरण

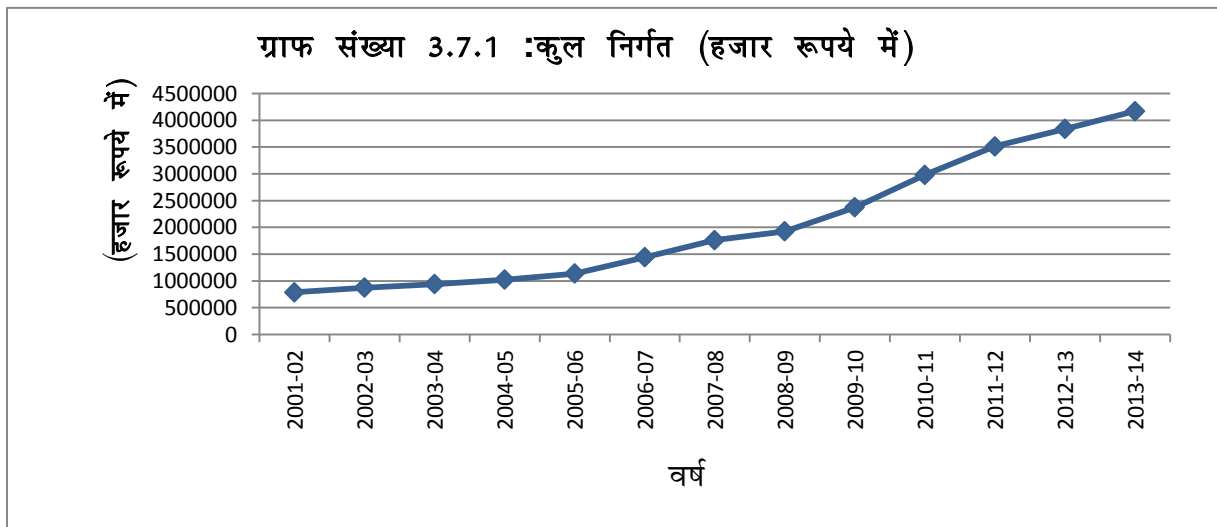
(मूल्य हजार रुपये में)

उद्योग वर्ग	निर्गत	प्रतिशत
1	2	3
10	914525691	21.9
11	98345996	2.4
12	60223246	1.4
13	100416498	2.4
14	90494759	2.2
15	137193178	3.3
16	11044971	0.3
17	83636516	2.0
18	45635280	1.1
19	427454402	10.3
20	301200842	7.2
21	54950373	1.3
22	136138595	3.3
23	103550717	2.5
24	350012602	8.4
25	143749810	3.4
26	287470087	6.9
27	105450238	2.5
28	108425993	2.6
29	203217560	4.9
30	81666559	2.0
31	14150994	0.3
32	39318234	0.9
33	6363299	0.2
35	113647883	2.7
36	32155	0.0
38	139030	0.0
45	130481135	3.1
52	10750745	0.3
58	777370	0.0
74	30070	0.0
82	330476	0.0
95	7689881	0.2
96	241436	0.0
<b>समस्त</b>	<b>4168756621</b>	<b>100</b>

तालिका 3.7.1: वर्षवार कुल निर्गत

वर्ष	कुल निर्गत (हजार रुपये में)
2001-02	786895376
2002-03	872311357
2003-04	940083025
2004-05	1021868586
2005-06	1135291771
2006-07	1441006200
2007-08	1760120620
2008-09	1925709890
2009-10	2373122045
2010-11	2980341528
2011-12	3513241513
2012-13	3839136753
2013-14	4168756621

प्रदेश में वर्ष 2001-02 में प्रदेश में समस्त कारखानों का निर्गत मूल्य 786895376 हजार रुपये था जिसमें वर्ष 2002-03 से वर्ष 2013-14 तक क्रमशः गत वर्षों के सापेक्ष 10.85, 7.77, 8.70, 11.10, 26.93, 22.15, 9.41, 23.23, 25.59, 17.88, 9.32 एवं 8.59 प्रतिशत की निरन्तर वृद्धि परिलक्षित हुई है। इस प्रकार वर्ष 2013-14 में कुल निर्गत मूल्य 4168756621 हजार रुपये हो गया।



तालिका 3.8 प्रमुख उद्योगवर्गानुसार सकल आवर्धित मूल्य:-

औद्योगिक सर्वेक्षण के महत्वपूर्ण निष्कर्षों के संदर्भ में सर्वाधिक उत्तरदायी मदों में कुल सकल आवर्धित मूल्य की विवेचना से विदित होता है कि कुल सकल आवर्धित मूल्य की दृष्टि से सर्वाधिक योगदान खाद्य उत्पाद के विनिर्माण (NIC-10) में 9.1 प्रतिशत एवं बिजली, गैस, एवं वातानुकूलिंग की आपूर्ति (NIC-35) में 9.1 प्रतिशत के साथ संयुक्त रूप से प्रथम स्थान पर रहा। रसायन तथा रसायन उत्पादों का विनिर्माण (NIC-20) 7.2 प्रतिशत के साथ में द्वितीय स्थान पर एवं मूल धातुओं के विनिर्माण (NIC-24) में 6.8 प्रतिशत के साथ तृतीय स्थान पर रहा। पानी संग्रहण, उपचार एवं आपूर्ति (NIC-36), वेस्ट कलेक्शन, ट्रीटमेंट एण्ड डिस्पोजल क्रियाएं (NIC-38), प्रकाशन सम्बन्धी क्रियाएं (NIC-58), अन्य व्यवसायिक, वैज्ञानिक एवं तकनीकी क्रियायें (NIC-74), कार्यालय प्रशासनिक व व्यवसायिक सपोर्ट क्रियाएं (NIC-82), अन्य व्यक्तिगत सेवा क्रियाएं (NIC-96) उद्योग वर्गों में सकल आवर्धित मूल्य नगण्य रहा (तालिका-3.8)।

तालिका 3.8 उद्योगवर्गानुसार सकल आवर्धित मूल्य का वितरण

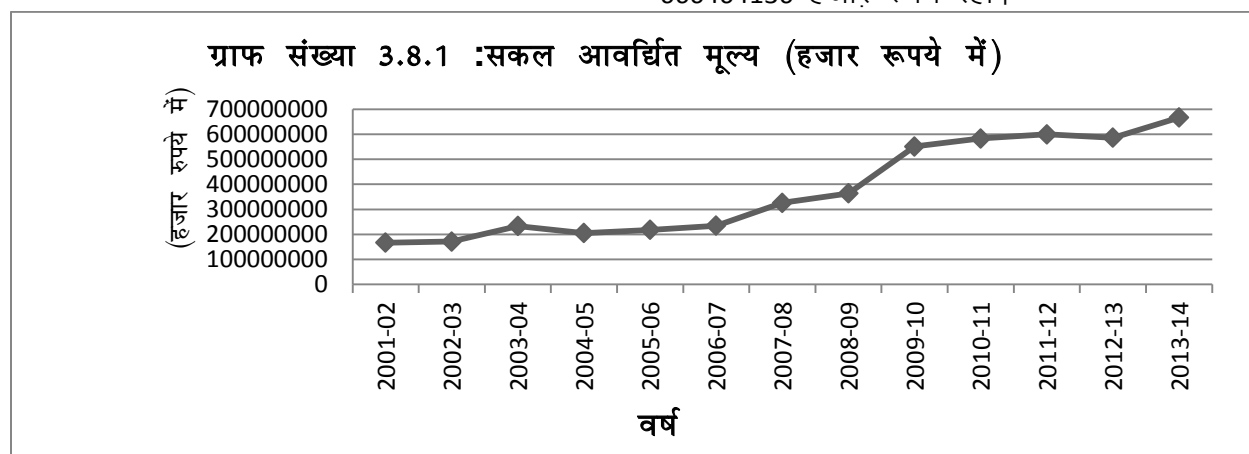
(मूल्य हजार रुपये में)

उद्योग वर्ग	सकल आवर्धित मूल्य	प्रतिशत
1	2	3
10	60404581	9.1
11	26684498	4.0
12	31619906	4.7
13	14874261	2.2
14	23344412	3.5
15	31916243	4.8
16	2368570	0.4
17	13735365	2.1
18	12016513	1.8
19	35530894	5.3
20	47655175	7.2
21	21901513	3.3
22	17661433	2.7
23	25387006	3.8
24	45593035	6.8
25	25734346	3.9
26	44956306	6.7
27	20952423	3.1
28	25477538	3.8
29	43931373	6.6
30	9412734	1.4
31	2298514	0.3
32	7590013	1.1
33	1495359	0.2
35	60532360	9.1
36	3161	0.0
38	39026	0.0
45	11072113	1.7
52	1305918	0.2
58	259991	0.0
74	8339	0.0
82	72726	0.0
95	550404	0.1
96	78087	0.0
<b>समस्त</b>	<b>666464136</b>	<b>100</b>

तालिका 3.8.1: वर्षवार कुल सकल आवर्धित मूल्य

वर्ष	कुल सकल आवर्धित मूल्य (हजार रुपये में)
2001-02	166528426
2002-03	171322190
2003-04	233037433
2004-05	204971334
2005-06	217924028
2006-07	234689188
2007-08	326110998
2008-09	363441377
2009-10	550732829
2010-11	582658985
2011-12	599235053
2012-13	585871928
2013-14	666464136

प्रदेश में समस्त कार्यरत कारखानों का वर्ष 2001-02 में सकल आवर्धित मूल्य 166528426 हजार रुपये था जो वर्ष 2002-03 व वर्ष 2003-04 में क्रमशः 2.88 व 36.02 प्रतिशत की वृद्धि के साथ वर्ष 2003-04 में 233037433 हजार रुपये हो गया जो वर्ष 2004-05 में वर्ष 2003-04 की तुलना में 12.04 प्रतिशत घटकर 204971334 हो गया। सकल आवर्धित मूल्य वर्ष 2005-06 से वर्ष 2011-12 तक गत वर्षों की तुलना में क्रमशः 6.32, 7.69, 38.95, 11.45, 51.53, 5.80, 2.84 एवं वर्ष 2012-13 2.21 प्रतिशत की कमी परिलक्षित हुई। वर्ष 2013-14 में गतवर्ष की तुलना में 13.76 प्रतिशत की वृद्धि के साथ सकल आवर्धित मूल्य 666464136 हजार रुपये रहा।



तालिका 3.9 प्रमुख उद्योगवर्गानुसार मूल्य ह्रास मूल्य:-

औद्योगिक सर्वेक्षण के महत्वपूर्ण निष्कर्षों के संदर्भ में सर्वाधिक उत्तरदायी मदों में मूल्य ह्रास की विवेचना से विदित होता है कि मूल्य ह्रास मूल्यों की दृष्टि से सर्वाधिक खाद्य उत्पाद के विनिर्माण (NIC-10) में 16.8 प्रतिशत रहा, रसायन तथा रसायन उत्पादों का विनिर्माण (NIC-20) में 8.2 प्रतिशत के साथ द्वितीय स्थान पर रहा एवं पेय उत्पाद के विनिर्माण (NIC-11) में 6.7 प्रतिशत के साथ तृतीय स्थान पर रहा। पानी संग्रहण, उपचार एवं आपूर्ति (NIC-36), वेस्ट कलेक्शन, ट्रीटमेंट एण्ड डिस्पोजल क्रियाएं (NIC-38) प्रकाशन सम्बन्धी क्रियाएं (NIC-58), अन्य व्यवसायिक, वैज्ञानिक एवं तकनीकी क्रियायें (NIC-74), किराये एवं कार्यालय प्रशासनिक

व व्यवसायिक सपोर्ट क्रियाएं (NIC-82), कम्प्यूटर व व्यक्तिगत एवं अन्य व्यक्तिगत सेवा क्रियाएं (NIC-96) उद्योग वर्गों में मूल्य ह्रास का मूल्य नगण्य रहा (तालिका-3.9)।

तालिका 3.9 उद्योगवर्गानुसार मूल्य ह्रास मूल्य का वितरण (मूल्य हजार रुपये में)

उद्योग वर्ग	मूल्यह्रास	प्रतिशत
1	2	3
10	15104376	16.8
11	6006191	6.7
12	868199	1.0
13	2836844	3.1
14	1427002	1.6
15	2395510	2.7
16	383676	0.4
17	3186382	3.5
18	2207487	2.5
19	4800103	5.3
20	7391052	8.2
21	1040561	1.2
22	4010555	4.5
23	4101610	4.6
24	4577288	5.1
25	2719480	3.0
26	5220618	5.8
27	4547916	5.0
28	2523734	2.8
29	5002733	5.6
30	1758086	2.0
31	255935	0.3
32	670512	0.7
33	365743	0.4
35	4860616	5.4
36	655	0.0
38	23699	0.0
45	1022841	1.1
52	667864	0.7
58	21743	0.0
74	1555	0.0
82	5987	0.0
95	63997	0.1
96	7615	0.0
<b>समस्त</b>	<b>90078165</b>	<b>100</b>

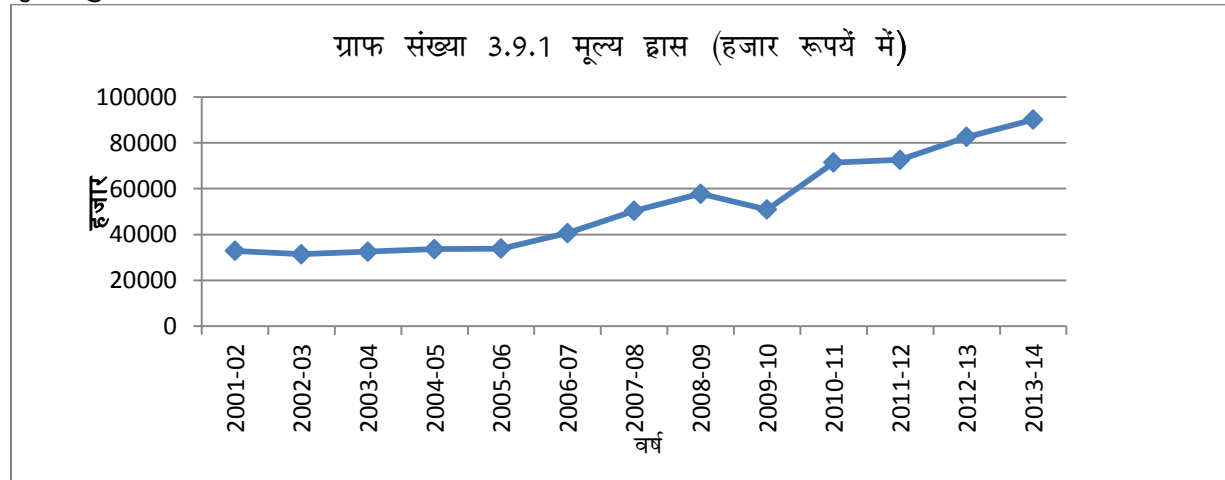


तालिका 3.9.1: वर्षवार मूल्य ह्रास

वर्ष	मूल्य ह्रास (हजार रुपये में)
2001-02	32872928
2002-03	31435176
2003-04	32526363
2004-05	33629416
2005-06	33857802
2006-07	40622668
2007-08	50321492
2008-09	57767691
2009-10	50845749
2010-11	71385336
2011-12	72602547
2012-13	82549643
2013-14	90078165

प्रदेश में वर्ष 2001-02 में मूल्य ह्रास 32872928 हजार रुपये पाया गया जो वर्ष 2002-03 में 4.37 प्रतिशत की कमी के साथ 31435176 हजार रुपये रहा। वर्ष 2003-04 में गत वर्ष के सापेक्ष 3.47 प्रतिशत की वृद्धि के साथ 32526363 हजार रुपये रहा। वर्ष 2004-05 से वर्ष 2008-09 तक क्रमशः 3.39, 0.68, 19.98, 23.88 एवं 14.80 प्रतिशत की वृद्धि तथा वर्ष 2009-10 में वर्ष 2008-09 के सापेक्ष 11.98 प्रतिशत की कमी परिलक्षित हुई। इसी प्रकार वर्ष 2010-11, 2011-12 एवं 2012-13 तथा वर्ष 2013-14 में क्रमशः 40.40, 1.71, 13.70 एवं 9.12 प्रतिशत की

वृद्धि हुई।



तालिका 3.10 प्रमुख उद्योगवर्गानुसार शुद्ध आवर्धित मूल्य:-

औद्योगिक सर्वेक्षण के महत्वपूर्ण निष्कर्षों के संदर्भ में सर्वाधिक उत्तरदायी मदों में शुद्ध आवर्धित मूल्यों की आन्तरिक विवेचना से विदित होता है कि शुद्ध आवर्धित मूल्यों की दृष्टि से सर्वाधिक योगदान बिजली, गैस, एवं वातानुकूलिंग की आपूर्ति (NIC-35) में 9.7 प्रतिशत था। खाद्य उत्पादों के विनिर्माण (NIC-10) में 7.9 प्रतिशत के साथ द्वितीय स्थान पर पाया गया तथा मूल धातुओं के विनिर्माण (NIC-24) में 7.1 प्रतिशत के साथ तृतीय स्थान पर रहा। पानी संग्रहण, उपचार एवं आपूर्ति (NIC-36), वेस्ट कलेक्शन, ट्रीटमेन्ट एण्ड डिस्पोजल क्रियाएं (NIC-38) प्रकाशन सम्बन्धी क्रियाएं (NIC-58) अन्य व्यवसायिक, वैज्ञानिक एवं तकनीकी क्रियायें

(NIC-74), कार्यालय प्रशासनिक व व्यवसायिक सपोर्ट क्रियाएं (NIC-82) तथा अन्य व्यक्तिगत सेवा क्रियाएं (NIC-96) में शुद्ध आवर्धित मूल्य नगण्य पाया गया (तालिका-3.10)।

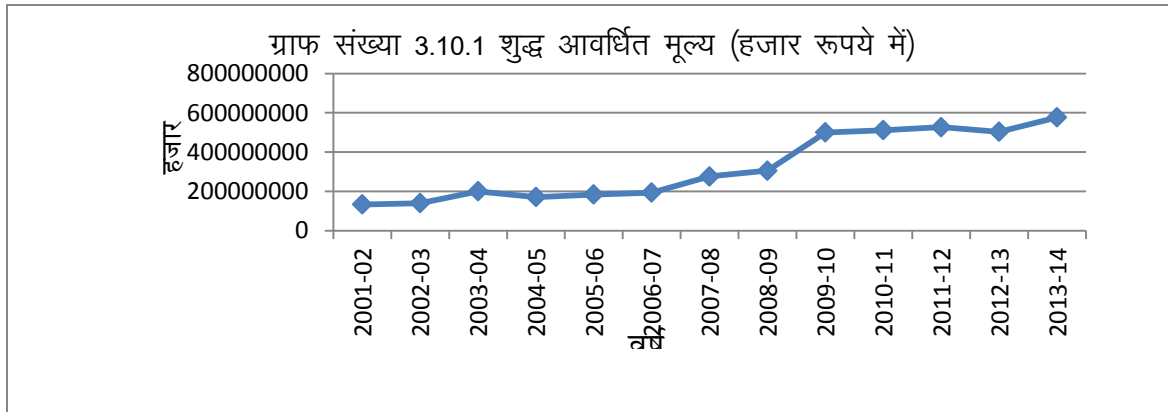
तालिका 3.10: उद्योगवर्गानुसार शुद्ध आवर्धित मूल्य का वितरण (मूल्य हजार रूपये में)

उद्योग वर्ग	शुद्ध आवर्धित मूल्य	प्रतिशत
1	2	3
10	45300205	7.9
11	20678307	3.6
12	30751707	5.3
13	12037417	2.1
14	21917410	3.8
15	29520733	5.1
16	1984894	0.3
17	10548983	1.8
18	9809026	1.7
19	30730791	5.3
20	40264123	7.0
21	20860952	3.6
22	13650878	2.4
23	21285396	3.7
24	41015747	7.1
25	23014866	4.0
26	39735688	6.9
27	16404507	2.8
28	22953804	4.0
29	38928640	6.8
30	7654648	1.3
31	2042579	0.4
32	6919501	1.2
33	1129616	0.2
35	55671744	9.7
36	2506	0.0
38	15327	0.0
45	10049272	1.7
52	638054	0.1
58	238248	0.0
74	6784	0.0
82	66739	0.0
95	486407	0.1
96	70472	0.0
<b>समस्त</b>	<b>576385971</b>	<b>100</b>

तालिका 3.10.1: वर्षवार शुद्ध आवर्धित मूल्य

वर्ष	शुद्ध आवर्धित मूल्य (हजार रुपये में)
2001-02	133655498
2002-03	139887014
2003-04	200511070
2004-05	171341918
2005-06	184066226
2006-07	194066518
2007-08	275789508
2008-09	305673685
2009-10	499887080
2010-11	511273649
2011-12	526632506
2012-13	503322285
2013-14	576385971

प्रदेश में समस्त कार्यरत कारखानों के अन्तर्गत वर्ष 2001-02 में शुद्ध आवर्धित मूल्य 133655498 हजार रुपये था जो गत वर्ष के सापेक्ष वर्ष 2002-03 व वर्ष 2003-04 में क्रमशः 4.66 प्रतिशत व 43.34 प्रतिशत वृद्धि के साथ वर्ष 2003-04 में 200511070 हजार रुपये हो गया, जो वर्ष 2004-05 में गत वर्ष की तुलना में 14.55 प्रतिशत की गिरावट के साथ 171341918 हजार रुपये हो गया जो वर्ष 2005-06 से वर्ष 2011-12 तक क्रमशः 7.43, 5.43, 42.11, 10.84, 63.54, 2.28 3.00 प्रतिशत की निरन्तर वृद्धि परिलक्षित हुई एव 2012-13 में 4.4 प्रतिशत की कमी तथा वर्ष 2013-14 14.52 प्रतिशत के साथ शुद्ध आवर्धित मूल्य 576385971 हजार रुपये पाया गया।



### 3.11 प्रदेश में प्रमुख उद्योग वर्गानुसार रोजगार:-

प्रदेश के औद्योगिक कारखानों में वर्ष 2013-14 के अन्तर्गत समस्त उद्योग वर्गों में कुल 721374 कर्मी तथा 924750 समस्त कर्मचारी कार्यरत थे। गत वर्ष 2012-13 के सापेक्ष आलोच्य वर्ष 2013-14 के अन्तर्गत कर्मियों व समस्त कर्मचारियों की संख्या में क्रमशः 10.77 व 9.64 प्रतिशत की सकारात्मक वृद्धि प्रदर्शित हुई। रोजगार संबन्धी आँकड़ों की उद्योग वर्गानुसार विवेचना से यह ज्ञात होता है कि खाद्य उत्पाद के विनिर्माण (NIC-10) में सर्वाधिक 14.8 प्रतिशत, पहनने के कपड़ों का विनिर्माण (NIC-14) में 10.0 प्रतिशत, फ़ैब्रिकेटेड धातु उत्पादों का विनिर्माण, मशीनरी तथा उपस्कर के अतिरिक्त (NIC-25) में 8.8 प्रतिशत, चमड़ा एवं चमड़ा उत्पादों के विनिर्माण (NIC-15) में 8.2 प्रतिशत, भण्डारण एवं सहयोगी क्रियाकलाप हेतु यातायात(NIC-52) में 6.8 प्रतिशत, अन्य अधात्विक खनिज उत्पादों क विनिर्माण (NIC-23) में 6.5 प्रतिशत, वस्त्र विनिर्माण (NIC-13) में 5.8 प्रतिशत, रसायन तथा रसायन उत्पादों का विनिर्माण (NIC-20) में 3.6 प्रतिशत, रबर एवं

प्लास्टिक उत्पादों के विनिर्माण (NIC-22) में 3.4 प्रतिशत, मोटर वाहन, तथा मूल धातु के विनिर्माण (NIC-24) में 3.4 प्रतिशत कर्मियों का योगदान रहा। इसी सन्दर्भ में विभिन्न उद्योगों के अन्तर्गत नियोजित समस्त कर्मचारियों की संख्या में उद्योग वर्गानुसार विश्लेषण से यह विदित होता है कि खाद्य उत्पाद के विनिर्माण (NIC-10) में 15.5 प्रतिशत, पहनने के कपड़ों का विनिर्माण (NIC-14) में 9.4 प्रतिशत, फ़ैब्रिकेटेड धातु उत्पादों का विनिर्माण, मशीनरी तथा उपस्कर के अतिरिक्त (NIC-25) में 7.9 प्रतिशत, चमड़ा एवं चमड़ा उत्पादों के विनिर्माण (NIC-15) में 7.7 प्रतिशत, अन्य अधात्विक खनिज उत्पादों के विनिर्माण (NIC-23) में 6.0 प्रतिशत, भण्डारण एवं सहयोगी क्रियाकलाप हेतु यातायात (NIC-52) में 5.9 प्रतिशत, वस्त्र विनिर्माण (NIC-13) में 5.5 प्रतिशत, रसायन तथा रसायन उत्पादों का विनिर्माण (NIC-20) में 3.7 प्रतिशत, रबर एवं प्लास्टिक उत्पादों के विनिर्माण (NIC-22) में 3.5 प्रतिशत, समस्त प्रकार के कर्मचारी नियोजित रहे (तालिका-3.11)।

तालिका 3.11 उद्योगवर्गानुसार कर्मियों व समस्त कर्मचारियों की संख्या का वितरण

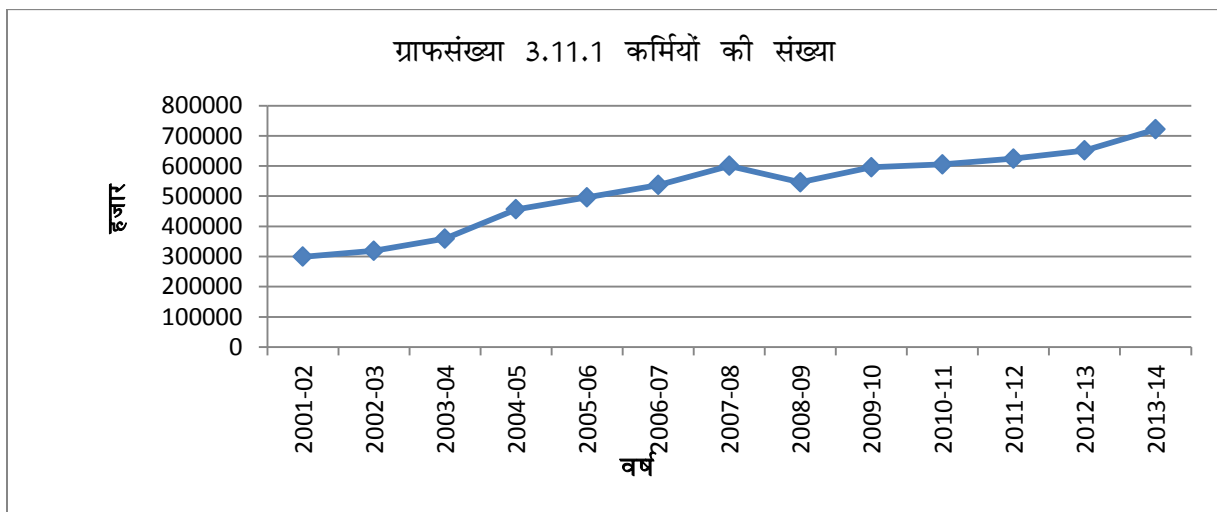
उद्योग वर्ग	कर्मि	प्रतिशत	समस्त कर्मचारी	प्रतिशत
1	2	3	4	5
10	106511	14.8	143178	15.5
11	13988	1.9	18525	2.0
12	16278	2.3	18431	2.0
13	41646	5.8	50921	5.5
14	72133	10.0	86530	9.4
15	59298	8.2	70786	7.7
16	4463	0.6	5864	0.6
17	13068	1.8	17283	1.9
18	11173	1.5	16851	1.8
19	6909	1.0	8808	1.0
20	25639	3.6	34586	3.7
21	7553	1.0	12878	1.4
22	24791	3.4	32710	3.5
23	46857	6.5	55812	6.0
24	24352	3.4	31572	3.4
25	63407	8.8	72635	7.9
26	17980	2.5	25518	2.8
27	23113	3.2	31116	3.4
28	19298	2.7	29807	3.2
29	23078	3.2	31473	3.4
30	13901	1.9	21240	2.3
31	4080	0.6	5580	0.6
32	10596	1.5	14182	1.5
33	1330	0.2	2246	0.2
35	4208	0.6	5148	0.6
36	4	0.0	12	0.0

उद्योग वर्ग	कर्मि	प्रतिशत	समस्त कर्मचारी	प्रतिशत
38	291	0.0	400	0.0
45	14664	2.0	23946	2.6
52	49110	6.8	54347	5.9
58	324	0.0	524	0.1
74	24	0.0	41	0.0
82	248	0.0	313	0.0
95	768	0.1	1122	0.1
96	291	0.0	365	0.0
समस्त	<b>721374</b>	<b>100</b>	<b>924750</b>	<b>100</b>

तालिका 3.11.1: वर्षवार कर्मि

वर्ष	कर्मि
2001-02	299493
2002-03	319073
2003-04	359267
2004-05	456048
2005-06	496247
2006-07	537010
2007-08	600426
2008-09	545596
2009-10	595532
2010-11	605425
2011-12	624236
2012-13	651228
2013-14	721374

**कर्मि** :-प्रदेश में कार्यरत कारखानों के अन्तर्गत वर्ष 2001-02 में 299493 कर्मि कार्यरत थे, वर्ष 2002-03 से वर्ष 2007-08 तक कार्यरत कर्मचारियों की संख्या में क्रमशः 6.54, 12.60, 26.94, 18.41, 8.21 एवं 11.81 प्रतिशत की वृद्धि परिलक्षित होने के साथ वर्ष 2007-08 में कार्यरत कर्मिकों की संख्या 600426 हो गयी, परन्तु वर्ष 2008-09 में गत वर्षों के सापेक्ष कार्यरत कर्मिकों की संख्या में 9.13 प्रतिशत की गिरावट के साथ संख्या 545596 रही, पुनः वर्ष 2009-10 से वर्ष 2012-13 में क्रमशः 9.15, 1.66, 3.11 व 4.3 तथा 2013-14 में 10.77 प्रतिशत की वृद्धि के साथ कार्यरत कर्मिकों की संख्या 721374 रही।



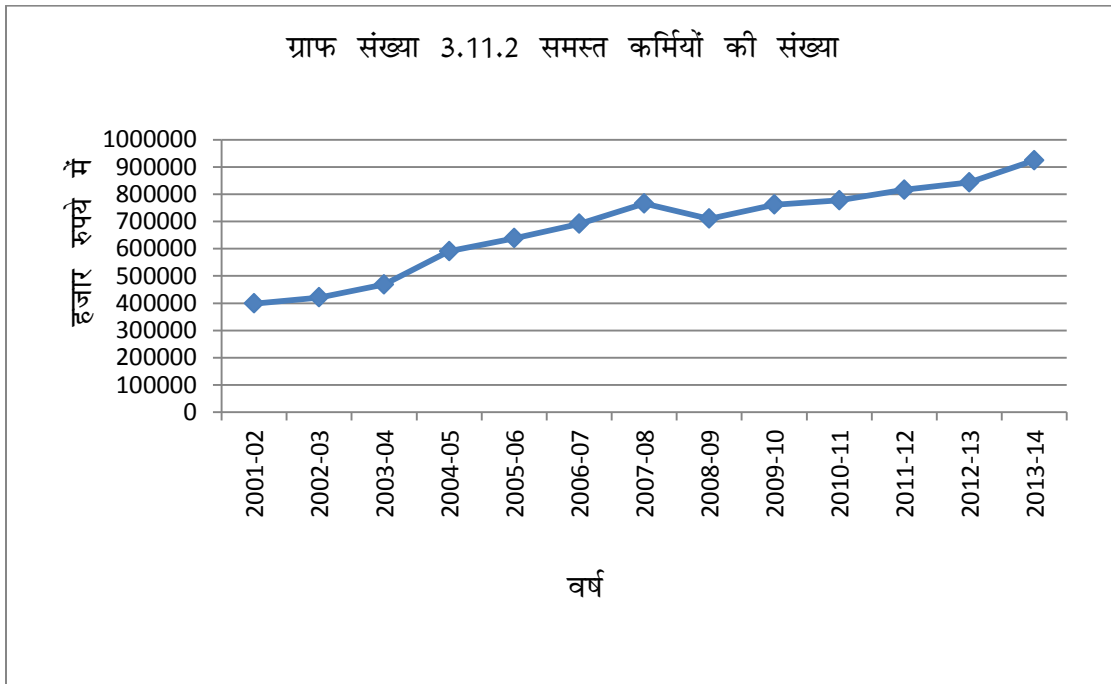
**समस्त कर्मी:-**

**तालिका 3.11.2: वर्षवार समस्त कर्मी**

वर्ष	समस्त कर्मी
2001-02	398485
2002-03	421016
2003-04	468481
2004-05	590637
2005-06	638531
2006-07	691279
2007-08	765909
2008-09	710082
2009-10	761828
2010-11	777675
2011-12	816163
2012-13	843473
2013-14	924750

प्रदेश में कार्यरत कारखानों के अन्तर्गत वर्ष 2001-02 में कुल 398485 कर्मी कार्यरत रहे, वर्ष 2002-03 से वर्ष 2007-08 तक कार्यरत कुल कर्मचारियों की संख्या में क्रमशः 5.65, 11.27, 26.07, 8.11, 8.26 एवं 10.80 प्रतिशत की वृद्धि हुई तथा वर्ष 2007-08 में कुल कार्यरत कार्मिकों की संख्या 765909 रही जो वर्ष 2008-09 में 7.29 प्रतिशत घटकर 710082 रह गयी। वर्ष 2009-10 से वर्ष 2012-13 में

क्रमशः 7.29, 2.08, 4.95 एवं 3.3 प्रतिशत की वृद्धि के साथ वर्ष 2013-14 में 9.64 प्रतिशत की वृद्धि के साथ कुल कार्यरत कार्मिकों की संख्या 924750 हो गयी।



उत्तर प्रदेश के कारखानों में अनुमानित कार्यरत कारखानों में श्रमिकों की संख्या (आवृत्तिवार)

तालिका 3.11.3 आवृत्तिवार एवं वर्षवार अनुमानित कार्यरत कारखानों की संख्या

श्रमिकों की संख्या	अनुमानित कार्यरत कारखानों की संख्या				
	वर्ष 2009-10	वर्ष 2010-11	वर्ष 2011-12	वर्ष 2012-13	वर्ष 2013-14
1-9	1560	1423	1500	1477	2253
10-19	1269	1303	1228	1084	1832
20-49	2098	1888	1993	2344	3105
50-99	1638	1840	1861	2330	2048
100-499	2992	3031	3179	3941	2920
500-999	554	474	563	619	302
1000-4999	144	254	229	252	139
5000 से अधिक	28	2	1	9	13
<b>योग</b>	<b>10283</b>	<b>10215</b>	<b>10554</b>	<b>12056</b>	<b>12612</b>

उत्तर प्रदेश के कारखानों में लगे श्रमिकों की औसत संख्या (आवृत्तिवार)

तालिका 3.11.4: आवृत्तिवार एवं वर्षवार श्रमिकों की औसत संख्या

श्रमिकों की संख्या	कारखानों में श्रमिकों की औसत संख्या				
	वर्ष 2009-10	वर्ष 2010-11	वर्ष 2011-12	वर्ष 2012-13	वर्ष 2013-14
1-9	6968	6509	6650	5181	6406
10-19	13421	13479	12713	10110	14750
20-49	33958	32355	33059	29155	43153
50-99	40983	48378	50861	55224	63407
100-499	245934	254540	266231	281111	303711
500-999	119779	108525	115176	125248	106870
1000-4999	90912	126039	131720	129562	121652
5000 से अधिक	43577	15600	7826	15637	61425
<b>योग</b>	<b>595532</b>	<b>605425</b>	<b>624236</b>	<b>651228</b>	<b>721374</b>

वर्ष 2009-10 में वर्ग 01 से 09 में कार्यरत श्रमिकों के अनुमानित कारखानों की संख्या 1560 थी जो वर्ष 2013-14 में 44.4 प्रतिशत की वृद्धि के साथ 2253 हो गयी तथा वर्ष 2009-10 में

श्रमिकों की औसत संख्या 6968 थी जो वर्ष 2013-14 में 8.1 प्रतिशत की गिरावट के साथ 6406 रही। वर्ग 100-499 में वर्ष 2009-10 में कार्यरत कारखानों की संख्या 2992 थी जिसमें वर्ष 2009-10 से वर्ष 2012-13 तक निरन्तर वृद्धि परिलक्षित होने के साथ कारखानों की संख्या 3941 हो गयी तथा श्रमिकों की औसत संख्या में वर्ष 2009-10 को छोड़कर समस्त वर्षों में निरन्तर वृद्धि रही है। इसी प्रकार 5000 से अधिक के वर्ग में वर्ष 2009-10 में अनुमानित कारखानों की संख्या 28 थी जो वर्ष 2013-14 में 13 हो गयी। वर्ष 2009-10 में श्रमिकों की औसत संख्या 43577 थी जो वर्ष 2013-14 में 40.9 प्रतिशत की वृद्धि के साथ 61425 रही।

उत्तर प्रदेश के कारखानों में अनुमानित कार्यरत कारखानों में कार्य दिवसों की संख्या (आवृत्तिवार)  
तालिका 3.11.5: आवृत्तिवार एवं वर्षवार अनुमानित कार्यरत कारखानों की संख्या

कार्य दिवसों की संख्या	अनुमानित कार्यरत कारखानों की संख्या				
	वर्ष 2009-10	वर्ष 2010-11	वर्ष 2011-12	वर्ष 2012-13	वर्ष 2013-14
60 तक	101	74	245	250	673
60-120	11	10	1	32	11
121-180	18	4	15	34	6
181-240	10	8	12	14	12
241-300	48	14	50	28	3
300 से अधिक	10095	10105	10231	11698	11907
<b>योग</b>	<b>10283</b>	<b>10215</b>	<b>10554</b>	<b>12056</b>	<b>12612</b>

उत्तर प्रदेश के कारखानों में कार्य दिवसों की संख्या के अनुरूप श्रमिकों की औसत संख्या (वर्गानुसार)  
तालिका 3.11.6: आवृत्तिवार एवं वर्षवार श्रमिकों की औसत संख्या

कार्य दिवसों की संख्या	कारखानों में श्रमिकों की औसत संख्या				
	वर्ष 2009-10	वर्ष 2010-11	वर्ष 2011-12	वर्ष 2012-13	वर्ष 2013-14
60 तक	267	9012	4469	1201	106
60-120	96	127	17	534	167
121-180	30	66	28	1555	8
181-240	10	12	29	25	20
241-300	48	9	190	19	12
300 से अधिक	595081	596199	619503	647894	721061
<b>योग</b>	<b>595532</b>	<b>605425</b>	<b>624236</b>	<b>651228</b>	<b>721374</b>

वर्ष 2009-10 में 60 तक कार्य दिवसों की संख्यानुसार 101 कारखानों में 267 औसत श्रमिक कार्यरत रहे। वर्ष 2013-14 में इस वर्ग के अनुमानित कारखानों की संख्या 673



व इनमें कार्यरत औसत श्रमिकों की संख्या 106 रही । 300 से अधिक कार्य दिवसों की संख्या में वर्ष 2009-10 में कुल अनुमानित कार्यरत कारखानों की संख्या 10095 के सापेक्ष 595081 श्रमिक औसत रूप से कार्यरत पाये गये। वर्ष 2013-14 में 300 से अधिक वर्ग के अनुमानित कारखानों की संख्या 11907 हो गयी जिनमें 721374 श्रमिक औसत रूप से कार्यरत थे।

### परिलब्धियों एवं कुल परिलब्धियों:-

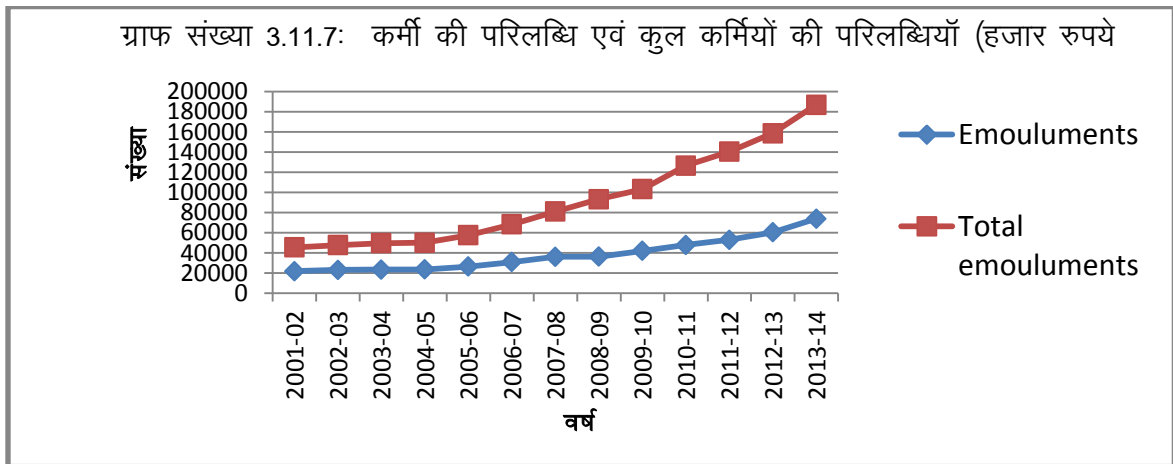
तालिका 3.11.7: वर्षवार परिलब्धियों एवं कुल परिलब्धियों

वर्ष	कर्मियों की परिलब्धि (हजार रुपये में)	कुल कर्मियों की परिलब्धियाँ (हजार रुपये में)
2001-02	21672810	45402899
2002-03	23049015	47633545
2003-04	23336130	49427882
2004-05	23370822	49999276
2005-06	26319407	57500382
2006-07	30789501	68238197
2007-08	35937819	80878478
2008-09	36203650	93181015
2009-10	41928360	103197779
2010-11	47665360	126441264
2011-12	52847865	140254635
2012-13	60245255	158536907
2013-14	73745230	186818270

प्रदेश में वर्ष 2001-02 में कर्मियों की परिलब्धियाँ 21672810 हजार रुपये थी जिसमें वर्ष 2002-03 से वर्ष 2013-14 तक क्रमशः 6.35, 1.25, 0.15, 12.62, 16.98, 16.72, 0.74, 15.81, 13.68, 10.87, 14 एवं 22.41 प्रतिशत की वृद्धि दृष्टिगोचर हुई है। इस प्रकार वर्ष 2013-14 में कर्मियों की परिलब्धियाँ 73745230 हजार रुपये रही।

प्रदेश में वर्ष 2001-02 में कुल कर्मियों की परिलब्धियाँ 45402899 हजार रुपये थी। वर्ष 2002-03 से वर्ष 2013-14 तक कुल परिलब्धियों में क्रमशः 4.91, 3.77, 1.16, 15.00, 18.67, 18.52, 15.21, 10.75, 22.52, 10.92,

13.03 एवं 17.84 प्रतिशत की वृद्धि प्रदर्शित होने के साथ वर्ष 2013-14 में कुल परिलब्धियाँ 186818270 हजार रुपये रही।

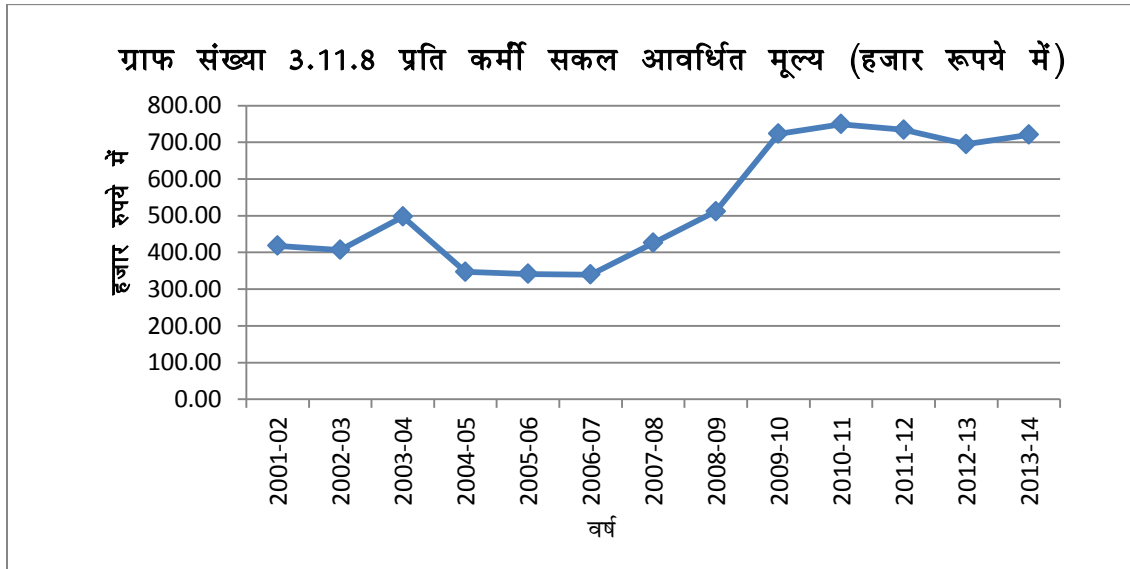


प्रति कर्मी सकल आवर्धित मूल्य:- प्रदेश में वर्ष 2001-02 में प्रति कर्मी सकल आवर्धित मूल्य

तालिका 3.11.8: प्रति कर्मी सकल आवर्धित मूल्य

वर्ष	प्रति कर्मी सकल आवर्धित मूल्य (हजार रुपये में)
2001-02	417.90
2002-03	406.93
2003-04	497.43
2004-05	347.03
2005-06	341.29
2006-07	339.50
2007-08	425.78
2008-09	511.83
2009-10	722.91
2010-11	749.23
2011-12	734.21
2012-13	694.59
2013-14	720.70

417.90 हजार रुपये था जो वर्ष 2002-03 में 2.63 प्रतिशत घटकर 406.93 हजार रुपये हो गया। वर्ष 2003-04 में 22.24 प्रतिशत बढ़कर 497.43 हजार रुपये तथा वर्ष 2004-05 से वर्ष 2006-07 तक गत वर्षों की तुलना में क्रमशः 30.23, 1.66 एवं 0.52 प्रतिशत की कमी के साथ वर्ष 2006-07 में 339.50 हजार रुपये रहा तथा वर्ष 2007-08 से वर्ष 2010-11 तक क्रमशः 25.41, 20.21, 41.24 एवं 3.64 प्रतिशत की वृद्धि के साथ वर्ष 2010-11 में 749.23 प्रतिशत हो गया। जो वर्ष 2011-12 व 2012-13 में क्रमशः 2.00 एवं 5.4 प्रतिशत की कमी के साथ 734.21 व 694.59 हजार रुपये हो गया। वर्ष 2013-14 में 3.76 प्रतिशत की वृद्धि के साथ 720.70 हजार रुपये रहा।



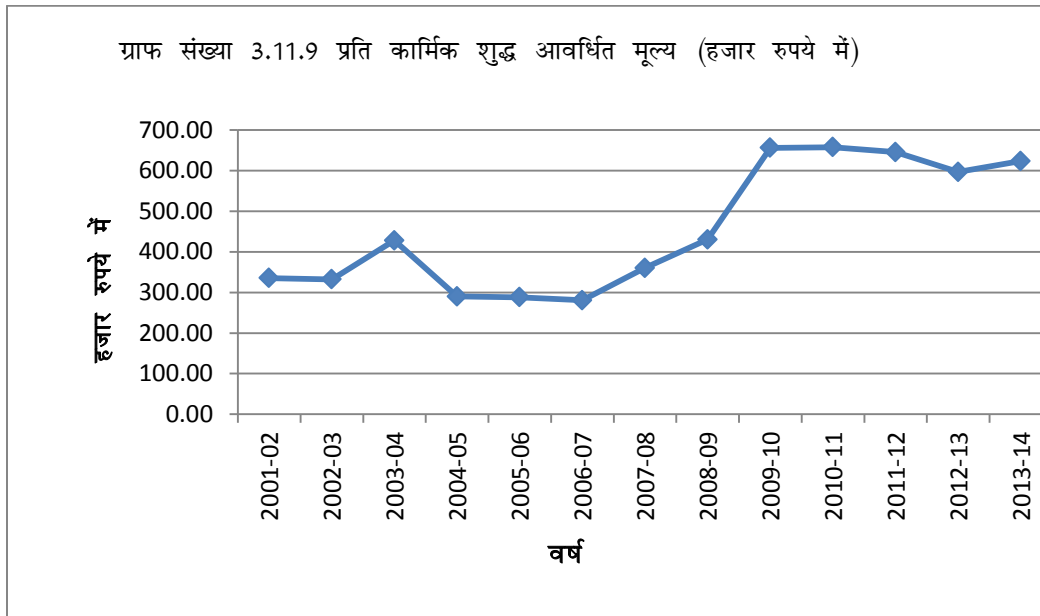
**प्रति कार्मिक शुद्ध आवर्धित मूल्य:-**

प्रदेश में वर्ष 2001-02 में प्रति कार्मिक शुद्ध आवर्धित मूल्य 335.41 हजार रुपये था जो वर्ष 2002-03 में 0.94 प्रतिशत की कमी के साथ 332.26 हजार रुपये हो गया जो वर्ष 2003-04 में 28.82 प्रतिशत बढ़कर 428.00 हजार रुपये रहा। वर्ष 2004-05 से वर्ष 2006-07 तक गत वर्ष की तुलना में क्रमशः 32.22, 0.63 एवं 2.61 प्रतिशत घटकर वर्ष 2006-07 में 280.74 हजार रुपये रहा। वर्ष 2007-08 से वर्ष 2010-11 तक क्रमशः 28.26, 19.55, 52.43 एवं 0.19 प्रतिशत की वृद्धि परिलक्षित होने के साथ वर्ष 2010-11 में 657.44 हजार रुपये रहा तथा वर्ष 2011-12 एवं 2012-13 में क्रमशः 1.85 व 7.5 प्रतिशत की गिरावट के साथ 645.25 व 596.73 हजार रुपये रहा। वर्ष 2013-14 में 4.45 प्रतिशत की वृद्धि के साथ 623.29 हजार रुपये रहा।

वर्ष	प्रति कार्मिक शुद्ध आवर्धित मूल्य (हजार रुपये में)
2001-02	335.41
2002-03	332.26
2003-04	428.00
2004-05	290.10
2005-06	288.27
2006-07	280.74
2007-08	360.08
2008-09	430.48
2009-10	656.17
2010-11	657.44
2011-12	645.25
2012-13	596.73
2013-14	623.29

वर्ष 2009-10 में 656.17 हजार रुपये रहा तथा वर्ष 2010-11 में 657.44 हजार रुपये रहा। वर्ष 2011-12 में 645.25 हजार रुपये रहा। वर्ष 2012-13 में 596.73 हजार रुपये रहा। वर्ष 2013-14 में 623.29 हजार रुपये रहा।

वर्ष 2010-11 में 657.44 हजार रुपये रहा तथा वर्ष 2011-12 एवं 2012-13 में क्रमशः 1.85 व 7.5 प्रतिशत की गिरावट के साथ 645.25 व 596.73 हजार रुपये रहा। वर्ष 2013-14 में 4.45 प्रतिशत की वृद्धि के साथ 623.29 हजार रुपये रहा।

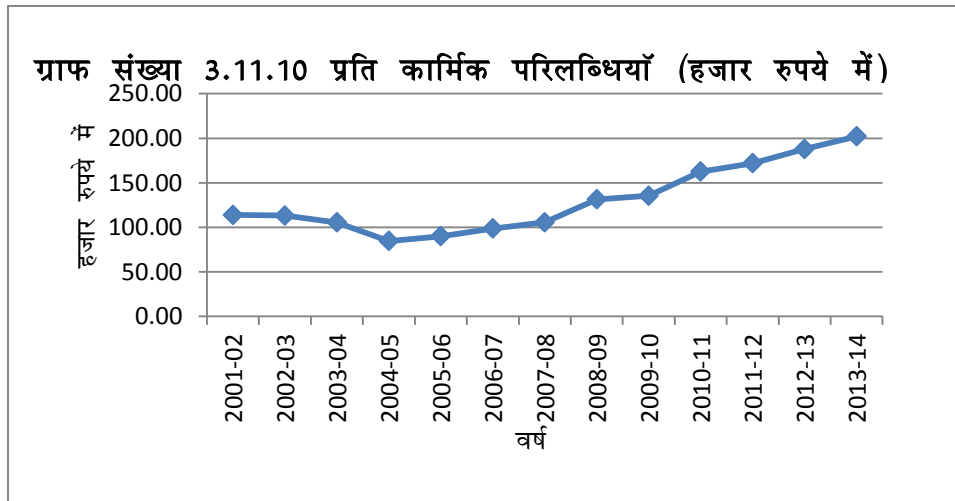


प्रति कर्मी वार्षिक परिलब्धियों:-

तालिका 3.11.10 : वर्षवार प्रति कार्मिक परिलब्धियाँ

वर्ष	प्रति कर्मी वार्षिक परिलब्धियाँ (हजार रुपये में)
2001-02	113.94
2002-03	113.14
2003-04	105.51
2004-05	84.65
2005-06	90.05
2006-07	98.71
2007-08	105.60
2008-09	131.23
2009-10	135.46
2010-11	162.59
2011-12	171.85
2012-13	187.96
2013-14	202.02

प्रदेश में वर्ष 2001-02 में प्रति कार्मिक परिलब्धियाँ 113.94 हजार रुपये थी जो गत वर्ष के सापेक्ष वर्ष 2002-03 से वर्ष 2004-05 में क्रमशः 0.70, 6.75 व 19.77 प्रतिशत की कमी के साथ वर्ष 2004-05 में 84.65 हजार रुपये रही। वर्ष 2005-06 से वर्ष 2012-13 तक निरन्तर 6.38, 9.62, 6.97, 24.27, 3.23, 20.03, 5.69 एवं 9.4 प्रतिशत की वृद्धि के साथ वर्ष 2013-14 में 202.02 हजार रुपये हो गयी।



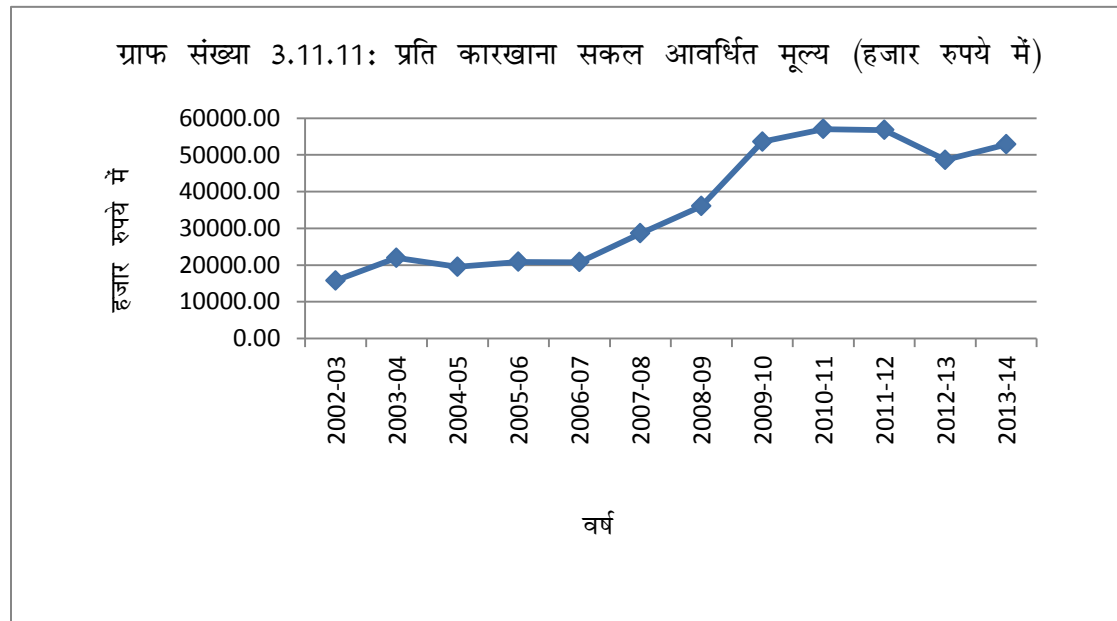
**प्रति कारखाना सकल आवर्धित मूल्य:-**

तालिका 3.11.11 : प्रति कारखाना सकल आवर्धित मूल्य

वर्ष	प्रति कारखाना सकल आवर्धित मूल्य (हजार रुपये में)
2001-02	12949.33
2002-03	15759.56
2003-04	21947.39
2004-05	19511.79
2005-06	20853.97
2006-07	20794.72
2007-08	28596.19
2008-09	36005.68
2009-10	53557.60
2010-11	57039.55
2011-12	56772.62
2012-13	48595.88
2013-14	52843.65

प्रदेश में वर्ष 2001-02 में प्रति कारखाना सकल आवर्धित मूल्य 12949.33 हजार रुपये था जिसमें वर्ष 2002-03 व वर्ष 2003-04 में गत वर्ष के सापेक्ष क्रमशः 21.70 व 39.26 प्रतिशत की वृद्धि हुई एवं वर्ष 2003-04 में 21947.39 हजार रुपये हो गया तथा वर्ष 2004-05 में 11.10 प्रतिशत घटकर 19511.79 हजार रुपये रहा। वर्ष 2005-06 में 6.88 प्रतिशत वृद्धि तथा वर्ष 2006-07 में 0.28 प्रतिशत की गिरावट हुई। वर्ष 2007-08 से वर्ष 2010-11 तक क्रमशः 37.52, 25.91, 48.75 एवं 6.50 प्रतिशत की निरन्तर वृद्धि के साथ वर्ष 2010-11 में प्रति कारखाना सकल आवर्धित मूल्य

57039.55 हजार रुपये रहा तथा वर्ष 2011-12 में 0.47 प्रतिशत की गिरावट के साथ 56772.62 तथा 2012-13 में भी 14.40 प्रतिशत कमी के साथ 48595.88 हजार रुपये रहा। वर्ष 2013-14 में 8.74 प्रतिशत की वृद्धि के साथ 52843.65 हजार रुपये रही ।



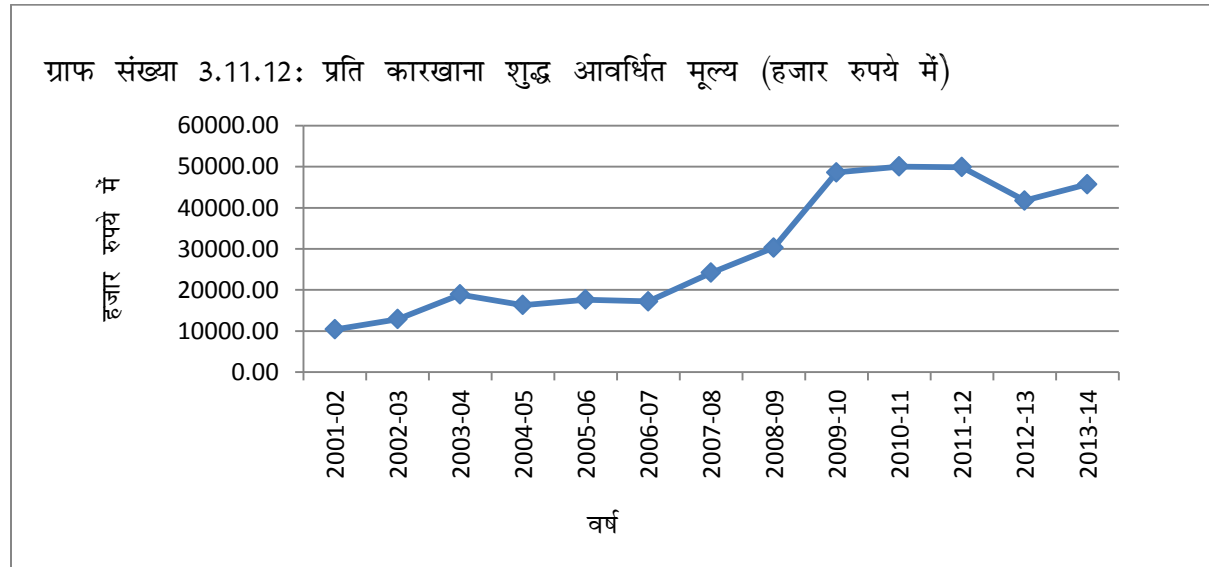
**प्रति कारखाना शुद्ध आवर्धित मूल्य:-**

तालिका 3.11.12: वर्षवार प्रति कारखाना शुद्ध आवर्धित मूल्य

वर्ष	प्रति कारखाना शुद्ध आवर्धित मूल्य (हजार रुपये में)
2001-02	10393.12
2002-03	12867.91
2003-04	18884.07
2004-05	16310.51
2005-06	17613.99
2006-07	17195.33
2007-08	24183.58
2008-09	30282.71
2009-10	48612.96
2010-11	50051.26
2011-12	49894.13
2012-13	41748.70
2013-14	45701.39

प्रदेश में वर्ष 2001-02 में प्रति कारखाना शुद्ध आवर्धित मूल्य 10393.12 हजार रुपये था जो वर्ष 2002-03 व वर्ष 2003-04 में क्रमशः 23.81 व 46.75 प्रतिशत की वृद्धि के साथ वर्ष 2003-04 में 18884.07 हजार रुपये हो गया। गत वर्ष के सापेक्ष वर्ष 2004-05 में 13.63 प्रतिशत की गिरावट, वर्ष 2005-06 में 7.99 प्रतिशत की वृद्धि व वर्ष 2006-07 में 2.38 प्रतिशत की पुनः गिरावट परिलक्षित हुई है। वर्ष 2007-08 से वर्ष 2010-11 तक क्रमशः 40.64, 25.22, 60.53 व 2.96

प्रतिशत की वृद्धि के साथ वर्ष 2010-11 में 50051.26 हजार रुपये हो गया। वर्ष 2011-12 एवं 2012-13 में क्रमशः 0.31 व 16.33 प्रतिशत घटकर 49894.13 एवं 41748.70 हजार रुपये तथा वर्ष 2013-14 में 45701.39 हजार रुपये के साथ 9.47 प्रतिशत की वृद्धि हुई।



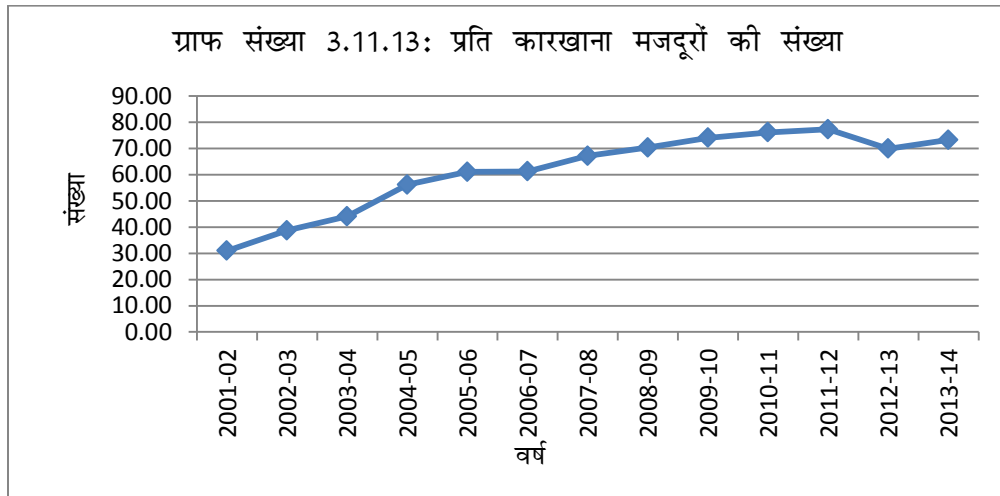
### प्रति कारखाना मजदूरों की संख्या:—

तालिका 3.11.13 : वर्षवार प्रति कारखाना मजदूरों की औसत संख्या

वर्ष	प्रति कारखाना मजदूरों की औसत संख्या
2001-02	30.99
2002-03	38.73
2003-04	44.12
2004-05	56.22
2005-06	61.10
2006-07	61.25
2007-08	67.16
2008-09	70.35
2009-10	74.09
2010-11	76.13
2011-12	77.32
2012-13	69.96
2013-14	73.32

प्रदेश में वर्ष 2001-02 में प्रति कारखाना मजदूरों की औसत संख्या 30.99 थी जो गत वर्ष के सापेक्ष वर्ष 2002-03 से वर्ष 2011-12 तक क्रमशः 24.99, 13.93, 27.43, 8.68, 0.24, 9.65, 4.74, 5.32, 2.76 व 1.57 प्रतिशत की निरन्तर वृद्धि के साथ वर्ष 2011-12 में 77.32 रही । वर्ष 2012-13 में 9.5 प्रतिशत की कमी के साथ 69.96 रही। वर्ष 2013-14 में 7.48 प्रतिशत की वृद्धि के साथ प्रति कारखाना मजदूरों की औसत

संख्या 73.32 रही ।



### 3.12 प्रदेश में प्रमुख उद्योग वर्गानुसार ईंधन का उपभोग:—

आलोच्य वर्ष में प्रदेश के उद्योगों में 194084171 हजार रुपये के ईंधन का उपभोग किया गया है। उपभुक्त ईंधन की उद्योग वर्गानुसार विवेचना से ज्ञात होता है कि सर्वाधिक 22.6 प्रतिशत ईंधन का उपभोग मूल धातु उद्योगों (NIC-24) के अन्तर्गत किया गया, तत्पश्चात 12.9 प्रतिशत खाद्य उत्पाद के विनिर्माण (NIC-10) से सम्बद्ध उद्योगों में किया गया। यह उल्लेखनीय है कि प्रदेश के समस्त उद्योग वर्गों में किसी न किसी प्रकार के ईंधन का उपभोग अवश्य किया गया, परन्तु उद्योग वर्ग 36, 38, 58,74, 82, 95 एवं 96 ऐसे भी थे जिनमें इस मद पर नगण्य व्यय हुआ।

उद्योगों में ईंधन के उपभोग के अन्तर्गत **कोयले** पर 19415292 हजार रुपये (10 प्रतिशत) का व्यय किया गया। सर्वाधिक मूल धातुओं के विनिर्माण (NIC-24) में 4540299 हजार रुपये (23.4 प्रतिशत) कोयले का उपभोग किया गया तत्पश्चात बिजली गैस व वाताकूलिंग की आपूर्ति (NIC-35) में 4427873 हजार रुपये (22.8 प्रतिशत) के कोयले का उपभोग ईंधन के रूप में किया गया। रसायन तथा रसायनिक उत्पादों के विनिर्माण (NIC-20) में 3507676 हजार रुपये (18.1 प्रतिशत) के साथ पाँचवें स्थान पर रहा। 17 उद्योग वर्ग ऐसे हैं जिनमें कोयले का उपभोग ईंधन के रूप में नगण्य पाया गया।

विभिन्न प्रकार के उपभुक्त ईंधनों में **क्रय की गई विद्युत** का भाग 87562897 हजार रुपये (45.12 प्रतिशत) के साथ प्रथम स्थान पर रहा। सर्वाधिक 32112475 हजार रुपये (36.7 प्रतिशत) के विद्युत का उपभोग मूल धातुओं का विनिर्माण (NIC-24) के अन्तर्गत किया गया तदुपरान्त 13440179 हजार रुपये (15.3 प्रतिशत) खाद्य उत्पाद के विनिर्माण (NIC-10) में, 4678335 हजार रुपये (5.3 प्रतिशत) कागज तथा कागज उत्पाद का विनिर्माण (NIC-17) व 4678335 हजार रुपये (5.0 प्रतिशत) रबर एवं प्लास्टिक उत्पादों का विनिर्माण (NIC-22) में किया गया। ज्ञातव्य है कि प्रदेश के समस्त उद्योग वर्गों में क्रय की गयी विद्युत का उपभोग अवश्य किया गया, परन्तु उद्योग वर्ग 36, 38, 74, 82, 95 एवं 96 ऐसे भी थे जिनमें विद्युत का उपभोग नगण्य पाया गया।

उपभुक्त ईंधन के विभिन्न संघटकों में **पेट्रोलियम उत्पाद** का स्थान तीसरा रहा जिसमें 32234125 हजार रुपये (16.6 प्रतिशत) का उपभोग किया गया। सर्वाधिक 6422927 हजार रुपये (19.9 प्रतिशत) खाद्य उत्पादों का विनिर्माण (NIC-10) में 4863477 हजार रुपये (15.1 प्रतिशत) मूल धातुओं का विनिर्माण (NIC-24) 2511468 हजार रुपये (7.8 प्रतिशत) रबर एवं प्लास्टिक उत्पादों का विनिर्माण (NIC-22) तथा 2102283 हजार रुपये (6.5 प्रतिशत) कागज तथा कागज उत्पाद का विनिर्माण (NIC-17) के अन्तर्गत किया गया। 36, 58, 74, 82, 95 एवं 96 उद्योग वर्गों में पेट्रोलियम उत्पादों का ईंधन के रूप में उपभोग नगण्य पाया गया।

बायो गैस व अन्य तरल **पेट्रोलियम गैस** का ईंधनों के रूप में उपभोग द्वितीय स्थान पर रहा। जिसमें 34810034 हजार रुपये (17.9 प्रतिशत) का उपभोग किया गया। जिसमें सबसे अधिक 17609584 हजार रुपये (50.6 प्रतिशत) कोक एवं पेट्रोलियम शोधन उत्पादों का विनिर्माण (NIC-19) में, 6923668 हजार रुपये (19.9 प्रतिशत) अन्य अधात्विक खनिज उत्पादों के विनिर्माण (NIC-23) में, 6149027 हजार रुपये (17.7 प्रतिशत) रसायन तथा रसायनिक उत्पादों के विनिर्माण (NIC-20) में, 1412272 हजार रुपये (4.1 प्रतिशत) मूल धातुओं का विनिर्माण (NIC-24) रहा। उद्योग वर्ग 15, 16, 18, 26, 31, 33, 36, 38, 45, 58, 74, 82, 95 व 96 (कुल 14) गैस ईंधन के रूप में उपभोग नगण्य पाया गया।

उद्योगों में ईंधन के उपभोग के अन्तर्गत **अन्य ईंधन** जिसमें, नाभिकीय ईंधन व जलाने वाली लकड़ी आदि सम्मिलित है, का स्थान चौथे क्रम पर रहा जिस पर कुल 20061823 हजार रुपये (10.3 प्रतिशत) का व्यय किया गया। इसके अन्तर्गत सर्वाधिक उपभोग 8582906 हजार रुपये (42.8 प्रतिशत) रसायन एवं रसायन उत्पादों के विनिर्माण (NIC-20) के अन्तर्गत किया गया, 3887639 हजार रुपये (19.4 प्रतिशत), खाद्य उत्पादों का विनिर्माण (NIC-10) में



3089319 हजार रुपये (15.4 प्रतिशत) एवं कागज तथा कागज उत्पाद के विनिर्माण (NIC-17) के अन्तर्गत पाया गया। यह उल्लेखनीय है कि 10 उद्योग वर्ग 19, 26, 31, 33, 36, 38, 58, 74, 82, एवं 95 ऐसे भी थे जिनमें इस प्रकार के ईंधन का उपभोग नगण्य पाया गया (तालिका-3.12)।

तालिका 3.12 उपभुक्त ईंधन में प्रमुख उद्योग वर्गानुसार वितरण

(मूल्य हजार रुपये में)

उद्योग वर्ग	कोयला	प्रतिशत	विद्युत क्रय	प्रतिशत	पेट्रोलियम उत्पाद	प्रतिशत	गैस	प्रतिशत	अन्य ईंधन	प्रतिशत	कुल	प्रतिशत
1	2	3	4	5	6	7	8	9	10	11	12	13
10	238014	1.2	13440179	15.3	6422927	19.9	975748	2.8	3887639	19.4	24964507	12.9
11	42634	0.2	2914314	3.3	1625340	5.0	197609	0.6	1078872	5.4	5858769	3.0
12	29433	0.2	352362	0.4	244734	0.8	27261	0.1	13541	0.1	667331	0.3
13	351662	1.8	2793998	3.2	1240996	3.8	59441	0.2	1040674	5.2	5486771	2.8
14	37363	0.2	1307046	1.5	701936	2.2	64912	0.2	47854	0.2	2159111	1.1
15	198486	1.0	2082058	2.4	996398	3.1	14592	0.0	17300	0.1	3308834	1.7
16	31037	0.2	457438	0.5	171126	0.5	0	0.0	59288	0.3	718889	0.4
17	3105861	16.0	4678335	5.3	2102283	6.5	151275	0.4	3089319	15.4	13127073	6.8
18	798	0.0	967615	1.1	403323	1.3	3684	0.0	14340	0.1	1389760	0.7
19	583406	3.0	1387621	1.6	109116	0.3	17609584	50.6	505	0.0	19690232	10.1
20	3507676	18.1	3031380	3.5	1517025	4.7	6149027	17.7	8582906	42.8	22788014	11.7
21	4666	0.0	687900	0.8	643610	2.0	18559	0.1	38157	0.2	1392892	0.7
22	71891	0.4	4343870	5.0	2511468	7.8	346833	1.0	68837	0.3	7342899	3.8
23	1796698	9.3	3969220	4.5	1568829	4.9	6923668	19.9	423775	2.1	14682190	7.6
24	4540299	23.4	32112475	36.7	4863477	15.1	1412272	4.1	989853	4.9	43918376	22.6
25	322675	1.7	2367368	2.7	1216069	3.8	350601	1.0	92029	0.5	4348742	2.2
26	368	0.0	1154607	1.3	1794671	5.6	2353	0.0	2763	0.0	2954762	1.5
27	46815	0.2	1319160	1.5	607594	1.9	156551	0.4	59523	0.3	2189643	1.1
28	57324	0.3	1365992	1.6	660056	2.0	41201	0.1	72050	0.4	2196623	1.1
29	7860	0.0	1665754	1.9	721501	2.2	139684	0.4	23445	0.1	2558244	1.3
30	396	0.0	1421804	1.6	754332	2.3	52503	0.2	36036	0.2	2265071	1.2
31	5977	0.0	226808	0.3	83985	0.3	229	0.0	1566	0.0	318565	0.2
32	577	0.0	472161	0.5	173151	0.5	45260	0.1	40842	0.2	731991	0.4
33	0	0.0	67199	0.1	37773	0.1	58	0.0	0	0.0	105030	0.1
35	4427873	22.8	315282	0.4	75040	0.2	27070	0.1	204798	1.0	5050063	2.6
36	0	0.0	2308	0.0	177	0.0	0	0.0	0	0.0	2485	0.0
38	0	0.0	4288	0.0	33047	0.1	0	0.0	0	0.0	37335	0.0
45	378	0.0	555524	0.6	276946	0.9	10981	0.0	100632	0.5	944461	0.5
52	2879	0.0	2033278	2.3	639721	2.0	24670	0.1	32584	0.2	2733132	1.4
58	0	0.0	15083	0.0	9047	0.0	0	0.0	0	0.0	24130	0.0
74	0	0.0	1851	0.0	440	0.0	0	0.0	0	0.0	2291	0.0
82	0	0.0	11215	0.0	3039	0.0	0	0.0	0	0.0	14254	0.0
95	0	0.0	22656	0.0	14478	0.0	1060	0.0	0	0.0	38194	0.0
96	2246	0.0	14748	0.0	10470	0.0	3348	0.0	42695	0.2	73507	0.0
समस्त	19415292	100	87562897	100	32234125	100	34810034	100	20061823	100	194084171	100

### प्रदेश के उद्योगों में उपभुक्त ईंधन का वर्षवार विश्लेषण

**कोयला:**— वर्ष 2001-02 में 5843436 हजार रुपये के कोयले का उपभोग किया गया। वर्ष 2004-05 तथा वर्ष 2007-08 को छोड़कर अन्य वर्षों में गत वर्ष के सापेक्ष क्रमशः सामान्यतः वृद्धि परिलक्षित हुई है। वर्ष 2013-14 में गत वर्ष के सापेक्ष 6.76 प्रतिशत की वृद्धि के साथ 19415292 हजार रुपये कोयला की खपत की गयी।

**विद्युत खपत:**— वर्ष 2001-02 में प्रदेश के उद्योगों में 23558909 हजार रुपये की विद्युत खपत हुई। वर्ष 2002-03 तथा वर्ष 2009-10 को छोड़कर समस्त वर्षों में गत वर्ष के सापेक्ष सामान्यतयः विद्युत खपत में वृद्धि रही। इस प्रकार वर्ष 2013-14 में गत वर्ष के सापेक्ष 6.78 प्रतिशत की वृद्धि के साथ 87562897 हजार रुपये की विद्युत खपत की गयी।

**पेट्रोलियम उत्पाद:**— वर्ष 2001-02 में 14444313 हजार रुपये के पेट्रोलियम उत्पाद का खपत हुआ तथा वर्ष 2007-08 को छोड़कर समस्त वर्षों में गत वर्ष के सापेक्ष वृद्धि परिलक्षित होने के साथ वर्ष 2013-14 में गत वर्ष के सापेक्ष 27.73 प्रतिशत की कमी के साथ 32234125 हजार रुपये के पेट्रोलियम उत्पाद को ईंधन के रूप में उपभोग किया गया।

**पेट्रोलियम गैस:**—वर्ष 2001-02 से वर्ष 2007-08 तक पेट्रोलियम गैस की खपत नहीं रही। वर्ष 2008-09 में 13086095 हजार रुपये की पेट्रोलियम गैस उपभुक्त की गयी जिसमें वर्ष 2009-10 में गत वर्ष के सापेक्ष 13.60 प्रतिशत की गिरावट दर्ज की गयी तथा वर्ष 2013-14 में गत वर्ष के सापेक्ष 59.72 प्रतिशत की वृद्धि के साथ 34810034 हजार रुपये की पेट्रोलियम गैस उपभुक्त की गयी।

**अन्य ईंधन:**— वर्ष 2001-02 में 10908875 हजार रुपये के अन्य ईंधन का उपभोग किया गया जिसमें गत वर्ष के सापेक्ष वर्ष 2006-07 तक निरंतर वृद्धि परिलक्षित हुई तथा वर्ष 2007-08 व वर्ष 2008-09 में गिरावट रही। वर्ष 2009-10 व वर्ष 2010-11 में पुनः वृद्धि दर्ज की गयी। वर्ष 2012-13 में गत वर्ष की तुलना में 38.45 प्रतिशत की वृद्धि के साथ 20061823 हजार रुपये का अन्य ईंधन उपभुक्त किया गया।

**तालिका 3.12.1: राज्य के उद्योगों में उपभुक्त ईंधन का वर्षवार विवरण** (मूल्य हजार रुपये में)

वर्ष	कोयला	क्रय की गई विद्युत	पेट्रोलियम उत्पाद	पेट्रोलियम गैस	अन्य ईंधन	कुल ईंधन
2001-02	5843436	23558909	14444313	0	10908875	54755533
2002-03	7406100	23024798	15327104	0	12273234	58031236
2003-04	8930246	25877368	17153115	0	13870145	65830874
2004-05	3924330	31662192	25225527	0	16119992	76932041
2005-06	4207540	36774512	29894666	0	20541007	91417725
2006-07	5016785	39871660	31504796	0	28551150	104944391
2007-08	4820213	42598370	20240099	0	25979727	93638409
2008-09	6999213	49923475	24695612	13086095	16010373	110714768
2009-10	11313308	45429201	24750146	11305935	16431859	109230449
2010-11	11528105	53565071	30440449	17920924	16789864	130244413
2011-12	18301781	71778626	34246015	22385153	10231315	156942890
2012-13	18186005	82000279	44602418	21794315	14489781	181072798
2013-14	19415292	87562897	32234125	34810034	20061823	194084171

### राज्य के उद्योगों में वर्षवार उपभुक्त ईंधन का प्रतिशत:-

**कोयला:-** प्रदेश में कुल उपभुक्त ईंधन में वर्ष 2001-02 में 10.67 प्रतिशत कोयले का उपभोग किया गया जिसमें वर्ष 2004-05, वर्ष 2005-06 व वर्ष 2010-11 को छोड़कर अन्य समस्त वर्षों में निरन्तर वृद्धि परिलक्षित होने के साथ वर्ष 2013-14 में 10.0 प्रतिशत कोयले का उपभोग किया गया।

**विद्युत का उपभोग:-** वर्ष 2001-02 में 43.03 प्रतिशत विद्युत का उपभोग किया गया जिसमें वर्ष 2009-10 से वर्ष 2011-12 में वृद्धि परिलक्षित होने के साथ वर्ष 2013-14 में 45.12 प्रतिशत विद्युत खपत हुई। अन्य वर्षों में गत वर्ष के सापेक्ष विद्युत उपभोग में गिरावट रही।

**पेट्रोलियम उत्पाद:-** वर्ष 2001-02 में 26.38 विद्युत का उपभोग किया गया। वर्ष 2002-03 तथा वर्ष 2004-05 में वृद्धि के साथ वर्ष 2004-05 में उपभोग 32.79 प्रतिशत रहा। अन्य समस्त वर्षों में पेट्रोलियम उत्पाद के उपभोग में गिरावट होने के साथ वर्ष 2011-12 में 21.82 प्रतिशत पेट्रोलियम उत्पाद उपभुक्त हुआ तथा वर्ष 2013-14 में 16.61 प्रतिशत पेट्रोलियम उत्पाद उपभुक्त हुआ।

**पेट्रोलियम गैस:-** वर्ष 2001-02 से वर्ष 2007-08 तक पेट्रोलियम गैस की खपत शून्य रही। वर्ष 2008-09 में 11.82 प्रतिशत पेट्रोलियम गैस की खपत हुई। वर्ष 2009-10 को छोड़कर वर्ष 2010-11 व वर्ष 2011-12 में निरन्तर वृद्धि परिलक्षित होने के साथ वर्ष 2011-12 में पेट्रोलियम गैस 14.26 प्रतिशत उपभुक्त की गयी तथा वर्ष 2013-14 में 17.94 प्रतिशत पेट्रोलियम गैस उपभुक्त हुआ।

**अन्य ईंधन:-** वर्ष 2001-02 में प्रदेश के उद्योगों में 19.92 प्रतिशत अन्य ईंधन का उपभोग किया गया जिसमें वर्ष 2001-02 के सापेक्ष वर्ष 2007-08 तक सामान्यतः वृद्धि परिलक्षित हुई है। वर्ष 2009-10 को छोड़कर वर्ष 2008-09 से वर्ष 2011-12 तक निरन्तर गिरावट होने के साथ वर्ष 2011-12 में 6.52 प्रतिशत अन्य ईंधन का उपभोग किया गया तथा वर्ष 2013-14 में 10.34 प्रतिशत अन्य ईंधन का उपभोग किया गया।

**तालिका 3.12.2: राज्य के उद्योगों में वर्षवार उपभुक्त ईंधन का प्रतिशत**

वर्ष	कोयला	क्रय की गई विद्युत	पेट्रोलियम उत्पाद	पेट्रोलियम गैस	अन्य ईंधन
2001-02	10.67	43.03	26.38	0.00	19.92
2002-03	12.76	39.68	26.41	0.00	21.15
2003-04	13.57	39.31	26.06	0.00	21.07
2004-05	5.10	41.16	32.79	0.00	20.95
2005-06	4.60	40.23	32.70	0.00	22.47
2006-07	4.78	37.99	30.02	0.00	27.21
2007-08	5.15	45.49	21.62	0.00	27.74
2008-09	6.32	45.09	22.31	11.82	14.46
2009-10	10.36	41.59	22.66	10.35	15.04
2010-11	8.85	41.13	23.37	13.76	12.89
2011-12	11.66	45.74	21.82	14.26	6.52
2012-13	10.04	45.29	24.63	12.04	8.00
2013-14	10.00	45.12	16.61	17.94	10.34

\*\*\*\*\*

**NIC-wise registered factories**

(value in nos.)

Sl.No	NIC-2004	NIC-2008	2004-05	2005-06	2006-07	2007-08	2008-09	2009-10	2010-11	2011-12	2012-13	2013-14
1	15,16	10,11&12	2385	2517	2628	2732	1855	2551	2245	2227	2341	2282
2	17,18,19	13,14,15	1427	1741	1918	2123	1289	2067	2125	2169	2287	2375
3	20	16	185	207	222	231	181	238	236	241	240	239
4	21,22	17,18	630	691	745	779	538	769	786	831	863	904
5	23	19	99	110	113	116	105	102	93	93	92	79
6	24	20	849	910	950	986	481	669	675	665	675	653
7	25	22	643	718	771	820	588	813	828	834	875	879
8	26	23	666	826	1447	1496	894	1301	1301	1266	1301	1258
9	27,28	24,25	1407	1611	1725	1843	1287	1790	1829	1853	1912	1919
10	29	28	631	693	739	777	504	678	679	675	683	692
11	30	26	15	18	18	21	183	197	203	209	227	202
12	31,32	27	527	580	635	686	448	519	524	539	573	573
13	33	21	56	62	67	72	154	241	240	237	234	224
14	34,35	29,30	342	375	401	420	303	394	394	405	432	414
15	36	31	202	241	275	287	54	81	83	88	94	99
<b>TOTAL</b>			<b>10064</b>	<b>11300</b>	<b>12654</b>	<b>13389</b>	<b>8864</b>	<b>12410</b>	<b>12241</b>	<b>12332</b>	<b>12829</b>	<b>12792</b>
OTHER NIC			983	1054	1103	1161	1230	1542	1557	1603	1709	1760
<b>GRAND TOTAL</b>			<b>11047</b>	<b>12354</b>	<b>13757</b>	<b>14550</b>	<b>10094</b>	<b>13952</b>	<b>13798</b>	<b>13935</b>	<b>14538</b>	<b>14552</b>

**Description of NIC-2008**

1	Division	10,11,12	Manufacture of food products & tobacco
2	Division	13,14,15	Manufacture of textiles, wearing apparel,leather & related products
3	Division	16	Manufacture of wood products except furniture
4	Division	17,18	Manufacture of paper and paper products,printing & reproduction of recorded media
5	Division	19	Manufacture of coke and refined petroleum products
6	Division	20	Manufacture of chemical and chemical products
7	Division	22	Manufacture of rubber and plastics products
8	Division	23	Manufacture of other Non-Metallic mineral products
9	Division	24,25	Manufacture of basic metals,fabricated meatal except machinery and equipment
10	Division	28	Manufacture of machinery and equipment N.E.C
11	Division	26	Manufacture of computer, electronic & optical products
12	Division	27	Manufacture of electrical rquipment
13	Division	21	Manufacture of Pharmaceuticals, medical chemical & botanical products
14	Division	29,30	Manufacture of motor vehicles,trailers, semi-trailers& other transport equipment
15	Division	31	Manufacture of furniture

### Total consumption of fuel NIC wise

S. No	NIC-1998	NIC-2004	NIC-2008	2001-02	2002-03	2003-04	2004-05	2005-06	2006-07	2007-08	2008-09	2009-10	2010-11	2011-12	2012-13	2013-14
1	15,16	15,16	10,11&12	7028381	6490610	7679520	10275267	13489145	14861087	11327420	12767209	15395571	19947545	21229697	24422013	31490607
2	17,18,19	17,18,19	13,14,15	4952354	4619160	4974640	7866948	8660178	9364858	4718639	6534019	6169967	7936097	7497609	8879529	10954716
3	20	20	16	138689	143312	177991	181073	458982	301474	269935	262122	309146	532439	355798	687518	718889
4	21,22	21,22	17,18	3816317	4236016	4335392	4172913	5872653	5926847	4130881	6713370	11081789	7928287	9501661	10157938	14516833
5	23	23	19	57364	58199	87818	83222	66943	4878011	3750511	3986855	3970796	10115667	13052095	26076159	19690232
6	24	24	20	8441629	9423049	11158778	12272973	12412227	15879798	17891796	18471252	13431226	17742542	21226942	22678324	22788014
7	25	25	22	2296408	2123105	1924063	5386914	5654482	5133073	3754691	3369117	4165647	5161074	6144769	5914812	7342899
8	26	26	23	7276480	9057084	9848382	3741607	5574069	6620919	3812045	6819891	9261688	10730391	16357600	13259844	14682190
9	27,28	27,28	24,25	14681542	15323633	18893082	23349857	27764613	27210659	34007646	39990510	18125222	33479288	43649691	45657859	48267118
10	29	29	28	1195552	879673	783144	1137028	1271407	1645555	1226045	1162097	1068594	1571696	1690984	2430271	2196623
11	30	30	26	247267	334569	571475	673775	969076	1160272	1546891	3355806	3582412	3667069	3440397	3232557	2954762
12	31,32	31,32	27	1538437	1934008	1803188	3228113	3382310	5635707	2435128	1391374	15748678	2495867	2443542	1887572	2189643
13	33	33	21	97787	140900	103359	111385	120824	134160	145850	768399	901496	1409711	1197187	1734961	1392892
14	34,35	34,35	29,30	1525752	1596811	1738431	3028090	4212695	4647097	2287742	2234998	3000413	3609708	4768975	4948653	4823315
15	36	36	31	339556	466475	220576	449581	353049	409502	223026	116109	117571	434428	265295	213790	318565
	<b>TOTAL</b>			<b>53633515</b>	<b>54703499</b>	<b>64299839</b>	<b>75958746</b>	<b>90262653</b>	<b>103809019</b>	<b>91528246</b>	<b>107943128</b>	<b>106330216</b>	<b>126761809</b>	<b>152822242</b>	<b>172181800</b>	<b>184327298</b>
	<b>OTHER NIC</b>			<b>1122018</b>	<b>3327737</b>	<b>1530881</b>	<b>973295</b>	<b>1155072</b>	<b>1135372</b>	<b>2110162</b>	<b>2771640</b>	<b>2900233</b>	<b>3482604</b>	<b>4120648</b>	<b>8890998</b>	<b>9756873</b>
	<b>GRAND TOTAL</b>			<b>54755533</b>	<b>58031236</b>	<b>65830720</b>	<b>76932041</b>	<b>91417725</b>	<b>104944391</b>	<b>93638408</b>	<b>110714768</b>	<b>109230449</b>	<b>130244413</b>	<b>156942890</b>	<b>181072798</b>	<b>194084171</b>

#### Description of NIC-2008

1	Division	10,11,12	Manufacture of food products & tobacco
2	Division	13,14,15	Manufacture of textiles, wearing apparel, leather & related products
3	Division	16	Manufacture of wood products except furniture
4	Division	17,18	Manufacture of paper and paper products, printing & reproduction of recorded media
5	Division	19	Manufacture of coke and refined petroleum products
6	Division	20	Manufacture of chemical and chemical products
7	Division	22	Manufacture of rubber and plastics products
8	Division	23	Manufacture of other Non-Metallic mineral products
9	Division	24,25	Manufacture of basic metals, fabricated metal except machinery and equipment
10	Division	28	Manufacture of machinery and equipment N.E.C
11	Division	26	Manufacture of computer, electronic & optical products
12	Division	27	Manufacture of electrical equipment
13	Division	21	Manufacture of Pharmaceuticals, medical chemical & botanical products
14	Division	29,30	Manufacture of motor vehicles, trailers, semi-trailers & other transport equipment
15	Division	31	Manufacture of furniture

### NIC-WISE per factory consumption of fuel

(value in thousand rupees)

S. No	NIC-2004	NIC-2008	2006-07	Total consumption of fuel per factory	2007-08	Total consumption of fuel per factory	2008-09	Total consumption of fuel per factory	2009-10	Total consumption of fuel per factory	2010-11	Total consumption of fuel per factory	2011-12	Total consumption of fuel per factory	2012-13	Total consumption of fuel per factory	2013-14	Total consumption of fuel per factory
1	15,16	10,11&12	14861087	1316.77	11327420	993.28	12767209	1264.83	15395571	1497.19	19947545	1952.77	21229697	2011.34	24422013	2025.71	31490607	2496.88
2	17,18,19	13,14,15	9364858	829.78	4718639	413.77	6534019	647.32	6169967	600.02	7936097	776.91	7497609	710.34	8879529	736.52	10954716	868.59
3	20	16	301474	26.71	269935	23.67	262122	25.97	309146	30.06	532439	52.12	355798	33.71	687518	57.03	718889	57.00
4	21,22	17,18	5926847	525.15	4130881	362.23	6713370	665.09	11081789	1077.68	7928287	776.14	9501661	900.20	10157938	842.56	14516833	1151.03
5	23	19	4878011	432.22	3750511	328.88	3986855	394.97	3970796	386.15	10115667	990.28	13052095	1236.58	26076159	2162.92	19690232	1561.23
6	24	20	15879798	1407.04	17891796	1568.91	18471252	1829.92	13431226	1306.16	17742542	1736.91	21226942	2011.08	22678324	1881.08	22788014	1806.85
7	25	22	5133073	454.82	3754691	329.24	3369117	333.77	4165647	405.10	5161074	505.24	6144769	582.17	5914812	490.61	7342899	582.22
8	26	23	6620919	586.65	3812045	334.27	6819891	675.64	9261688	900.68	10730391	1050.45	16357600	1549.75	13259844	1099.85	14682190	1164.14
9	27,28	24,25	27210659	2411.01	34007646	2982.08	39990510	3961.81	18125222	1762.64	33479288	3277.46	43649691	4135.45	45657859	3787.15	48267118	3827.08
10	29	28	1645555	145.80	1226045	107.51	1162097	115.13	1068594	103.92	1571696	153.86	1690984	160.21	2430271	201.58	2196623	174.17
11	30	26	1160272	102.81	1546891	135.64	3355806	332.46	3582412	348.38	3667069	358.99	3440397	325.95	3232557	268.13	2954762	234.28
12	31,32	27	5635707	499.35	2435128	213.53	1391374	137.84	15748678	1531.53	2495867	244.33	2443542	231.51	1887572	156.57	2189643	173.62
13	33	21	134160	11.89	145850	12.79	768399	76.12	901496	87.67	1409711	138.00	1197187	113.42	1734961	143.91	1392892	110.44
14	34,35	29,30	4647097	411.76	2287742	200.61	2234998	221.42	3000413	291.78	3609708	353.37	4768975	451.82	4948653	410.47	4823315	382.44
15	36	31	409502	36.28	223026	19.56	116109	11.50	117571	11.43	434428	42.53	265295	25.13	213790	17.73	318565	25.26
<b>TOTAL</b>			<b>103809019</b>	<b>9198.03</b>	<b>91528246</b>	<b>8025.98</b>	<b>107943128</b>	<b>10693.79</b>	<b>106330216</b>	<b>10340.39</b>	<b>126761809</b>	<b>12409.38</b>	<b>152822242</b>	<b>14478.66</b>	<b>172181800</b>	<b>14281.83</b>	<b>184327298</b>	<b>14615.23</b>
OTHER NIC			1135372	100.60	2110162	185.04	2771640	274.58	2900233	282.04	3482604	340.93	4120648	390.40	8890998	737.47	9756873	773.62
<b>GRAND TOTAL</b>			<b>104944391</b>	<b>9298.63</b>	<b>93638408</b>	<b>8211.01</b>	<b>110714768</b>	<b>10968.37</b>	<b>109230449</b>	<b>10622.43</b>	<b>130244413</b>	<b>12750.31</b>	<b>156942890</b>	<b>14869.06</b>	<b>181072798</b>	<b>15019.31</b>	<b>194084171</b>	<b>15388.85</b>

## अध्याय-4

### सर्वेक्षण के प्रमुख निष्कर्ष-जनपदवार

**4.1** कारखाना अधिनियम 1948 की धारा-2(एम) के अन्तर्गत आलोच्य वर्ष 2013-14 में प्रदेश के कुल पंजीकृत 14552 कारखानों में से अध्याय-2 में वर्णित पद्धति द्वारा 6338 कारखानों का सर्वेक्षण हेतु चयन किया गया है जिसमें से 2956 प्रतिदर्श कारखानों का चयन राज्य प्रतिदर्श के रूप में किया गया है। चयनित कारखानों से आँकड़े निर्धारित रूप-पत्र (परिशिष्ट-1) पर एकत्र किये गये। प्रस्तुत प्रतिवेदन में विशिष्ट मदों के अनुमान राष्ट्रीय औद्योगिक वर्गीकरण 2008 के अनुसार तैयार किये गये हैं।

**4.2** आलोच्य वर्ष में प्रदेश के कार्यरत कारखानों में 1733061889 हजार रुपये का पूंजी विनियोजन रहा, जिनमें प्रतिदिन नियोजित समस्त कर्मचारियों की संख्या 924750 तथा कुल परिलब्धियां 186818270 हजार रुपये रही। इस प्रकार प्रति कर्मचारी वार्षिक परिलब्धियां जो गत वर्ष 2012-13 में 188 हजार रुपये थीं, आलोच्य वर्ष 2013-14 में 7.5 प्रतिशत की वृद्धि के साथ 202 हजार रुपये पायी गयीं। आलोच्य वर्ष में कुल आगत एवं उपभुक्त सामग्री का मूल्य क्रमशः 3502292485 हजार रुपये एवं 2824380163 हजार रुपये रहा, जबकि इसके सापेक्ष समस्त उद्योगों का कुल निर्गत व शुद्ध आवर्धित मूल्य क्रमशः 4168756621 व 576385971 हजार रुपये रहा। इस प्रकार शुद्ध आवर्धित मूल्य के अन्तर्गत आलोच्य वर्ष 2013-14 में गत वर्ष 2012-13 के सापेक्ष 14.52 प्रतिशत की वृद्धि परिलक्षित हुई। प्रदेश के कार्यरत कारखानों में कुल 194084171 हजार रुपये के ईंधन का उपभोग किया गया, जिसमें सर्वाधिक 45.12 प्रतिशत अंश क्रय की गयी विद्युत का रहा। प्रतिवेदन में प्रयुक्त प्रमुख मदों के अन्तर्जनपदीय अनुमानों के समेकित विश्लेषण से विदित होता है कि प्रदेश में सर्वाधिक विनियोजित पूंजी जनपद गौतमबुद्ध नगर में 354690712 हजार रुपये (20.5 प्रतिशत) लगी हुई थी। औद्योगिक विकास के पराम्परागत मान्य मानदण्डों के अन्तर्गत उत्तरदायी मद- आगत मूल्य, उपभुक्त सामग्री, निर्गत मूल्य व शुद्ध आवर्धित मूल्य के सन्दर्भ में सर्वाधिक योगदान गौतमबुद्धनगर में क्रमशः 804486132 हजार रुपये (23.0 प्रतिशत), 583110737 हजार रुपये (20.6 प्रतिशत), 975273640 हजार रुपये (23.4 प्रतिशत), 147041303 हजार रुपये (25.5 प्रतिशत) परिलक्षित हुई। मदवार विस्तृत समीक्षा निम्न प्रकार है:-

### 4.3 विनियोजित पूंजी:

वर्ष 2013-14 में प्रदेश के समस्त कार्यरत कारखानों में कुल पूंजी विनियोजन 1733061889 हजार रुपये का हुआ। इसके अन्तर्जनपदीय परिदृश्य से परिलक्षित होता है कि सर्वाधिक 20.5 प्रतिशत की पूंजी जनपद गौतमबुद्धनगर में लगायी गयी। इसके उपरान्त जनपद गाजियाबाद में 7.7 प्रतिशत, शाहजहाँपुर में 5.8 प्रतिशत, मथुरा में 4.8 प्रतिशत, मुजफ्फरनगर में 3.9 प्रतिशत, मेरठ में 3.3 प्रतिशत, कानपुर नगर व सोनभद्र में 3.1 प्रतिशत, अलीगढ़ में 2.8, औरैया व खीरी में 2.6 प्रतिशत, बुलंदशहर व लखनऊ में 2.4 प्रतिशत,

जे०पी०नगर व बिजनौर में 2.0 प्रतिशत, बरेली में 1.9 प्रतिशत, उन्नाव व मुरादाबाद में 1.8 प्रतिशत, आगरा व सहारनपुर में 1.7 प्रतिशत, इलाहाबाद में 1.5 प्रतिशत, रामपुर व कानपुर देहात में 1.3 प्रतिशत, फतेहपुर, बलरामपुर व गोण्डा में 1.2 प्रतिशत, सीतापुर व गोरखपुर में 1.0 प्रतिशत पूँजी विनियोजित की गयी। प्रदेश के 43 जनपद ऐसे हैं, जिनमें यह प्रतिशत 1.0 से भी कम रहा। पूँजी विनियोजन के सन्दर्भ में आलोच्य वर्ष 2013-14 में गत वर्ष 2012-13 के सापेक्ष सर्वाधिक सकारात्मक वृद्धि जनपद शामली में प्रदर्शित हुई, तदुपरान्त जनपद महोबा में रही जबकि जनपद मुजफ्फरनगर, मथुरा, बांदा, महाराजगंज, बुलंदशहर, आजमगढ़, हापुड़, देवरिया, हमीरपुर सहित 29 जनपदों में गत वर्ष के सापेक्ष पूँजी विनियोजन में नकारात्मक वृद्धि की प्रवृत्ति परिलक्षित हुई।

वर्ष 2012-13 में प्रदेश के समस्त कारखानों में कुल 1735558295 हजार रुपये की पूँजी का विनियोग हुआ। संदर्भित वर्ष में सर्वाधिक 303927101 हजार रुपये की पूँजी विनियोग के साथ जनपद गौतमबुद्ध नगर प्रथम स्थान पर रहा, 176615207 हजार हजार रुपये पूँजी विनियोग के साथ जनपद मथुरा प्रदेश में द्वितीय स्थान पर तथा 139409154 हजार रुपये की पूँजी विनियोग के साथ जनपद गाजियाबाद तृतीय स्थान पर रहा। विगत वर्षों में प्रदेश के कारखानों में पूँजी विनियोग की प्रवृत्ति सकारात्मक पायी गयी है।

वर्ष 2011-12 में प्रदेश के समस्त कार्यरत कारखानों में कुल पूँजी विनियोजन 1463186736 हजार रुपये का हुआ। इसके अन्तर्जनपदीय परिदृश्य से परिलक्षित होता है कि सर्वाधिक 270179593 हजार रुपये पूँजी विनियोजन जनपद गौतमबुद्धनगर में रहा तथा 132959529 हजार रुपये व 98287630 हजार रुपये की पूँजी विनियोग के साथ क्रमशः जनपद गाजियाबाद द्वितीय व जनपद शाहजहांपुर तृतीय स्थान पर रहा।

वर्ष 2010-11 में प्रदेश के समस्त कार्यरत कारखानों में कुल पूँजी विनियोग 1281297538 हजार रुपये का हुआ। इसके अन्तर्जनपदीय परिदृश्य से परिलक्षित होता है कि सर्वाधिक 321866261 हजार रुपये पूँजी विनियोग जनपद गौतमबुद्ध नगर में रहा तथा 106000983 हजार रुपये व 72127236 हजार रुपये की पूँजी विनियोग के साथ क्रमशः जनपद गाजियाबाद द्वितीय व जनपद शाहजहांपुर तृतीय स्थान पर रहा। (तालिका 4.3)



### तालिका 4.3

### विनियोजित पूँजी का जनपदवार वितरण

(मूल्य हजार रुपये में)

क्र.सं.	जनपद	विनियोजित पूँजी	प्रतिशत	वर्ष 2012-13 के सापेक्ष प्रतिशत वृद्धि
1	2	3	4	5
1	सहारनपुर	30278367	1.7	-4.8
2	मुजफ्फरनगर	67140484	3.9	-12.1
3	शामली	1562681	0.1	577.5
4	बिजनौर	34243614	2.0	0.1
5	मुरादाबाद	30485769	1.8	12.2
6	रामपुर	21931336	1.3	35.5
7	अमरोहा	34672015	2.0	6.7
8	सम्भल	650649	0.0	56.0
9	मेरठ	56343270	3.3	9.7
10	बागपत	5757432	0.3	-12.1
11	गाजियाबाद	134152817	7.7	-3.8
12	गौतमबुद्ध नगर	354690712	20.5	16.7
13	बुलन्दशहर	42117730	2.4	-41.3
14	हापुड़	506361	0.0	-28.3
15	मथुरा	82767228	4.8	-53.1
16	आगरा	30284562	1.7	39.5
17	फिरोजाबाद	9290729	0.5	13.4
18	मैनपुरी	1377005	0.1	67.3
19	बदायूँ	14439116	0.8	-8.8
20	बरेली	32482642	1.9	-13.3
21	पीलीभीत	16394173	0.9	-4.7
22	शाहजहाँपुर	99686241	5.8	-0.8
23	खीरी	44497600	2.6	-1.4
24	सीतापुर	17993045	1.0	5.8
25	हरदोई	12802190	0.7	-9.3
26	उन्नाव	30957867	1.8	57.9
27	लखनऊ	41203721	2.4	-2.2
28	रायबरेली	4470915	0.3	45.2
29	फर्रुखाबाद	776441	0.0	33.7
30	कन्नौज	2785390	0.2	24.2
31	इटवा	1256451	0.1	28.6
32	औरैया	44520713	2.6	39.4
33	कानपुर देहात	21782814	1.3	-13.3
34	कानपुर नगर	54111204	3.1	-3.5
35	जालौन	1279924	0.1	10.4
36	झाँसी	13876439	0.8	15.9
37	ललितपुर	216472	0.0	-2.0
38	हमीरपुर	1084791	0.1	-25.8
39	महोबा	211980	0.0	429.8

(मूल्य हजार रूपये में)

क्र.सं.	जनपद	विनियोजित पूँजी	प्रतिशत	वर्ष 2012-13 के सापेक्ष प्रतिशत वृद्धि
1	2	3	4	5
40	बाँदा	255471	0.0	-52.8
41	चित्रकूट	**	**	**
42	फतेहपुर	20793720	1.2	-14.5
43	प्रतापगढ़	49064	0.0	-1.3
44	कौशाम्बी	138634	0.0	-1.9
45	इलाहाबाद	25628795	1.5	15.9
46	बाराबंकी	14331021	0.8	15.2
47	फैजाबाद	10497866	0.6	11.5
48	अम्बेडकर नगर	5106093	0.3	17.7
49	सुल्तानपुर	12178595	0.7	29.7
50	अमेठी	**	**	**
51	बहराइच	5405280	0.3	55.2
52	श्रावस्ती	*	*	*
53	बलरामपुर	20292618	1.2	15.2
54	गोण्डा	20052883	1.2	3.8
55	सिद्धार्थनगर	**	**	**
56	बस्ती	12331722	0.7	97.8
57	सन्तकबीर नगर	1991466	0.1	-16.2
58	महाराजगंज	1684931	0.1	-42.0
59	गोरखपुर	16629364	1.0	6.8
60	कुशीनगर	12384478	0.7	16.2
61	देवरिया	2368122	0.1	-27.6
62	आजमगढ़	152848	0.0	-39.8
63	मरु	925687	0.1	14.3
64	बलिया	116756	0.0	-2.3
65	जौनपुर	9314112	0.5	1.9
66	गाजीपुर	2987535	0.2	17.4
67	चन्दौली	4768144	0.3	-10.5
68	वाराणसी	9420953	0.5	24.6
69	सन्तरविदास नगर	5658910	0.3	40.7
70	मिर्जापुर	13191661	0.8	17.3
71	सोनभद्र	53194432	3.1	-4.4
72	अलीगढ़	48215545	2.8	94.8
73	महामाया नगर	3024449	0.2	20.1
74	एटा	4213940	0.2	16.5
75	कासगंज	673904	0.0	**
<b>उत्तर प्रदेश</b>		<b>1733061889</b>	<b>100</b>	<b>-0.1</b>

नोट:- \* चयनित प्रतिदर्श कारखानों की सूची में सम्मिलित नहीं।

\*\* जनपद बाँदा, सुल्तानपुर, बस्ती एवं एटा में सम्मिलित।

## विनियोजित पूँजी का जनपदवार वितरण

(मूल्य हजार रुपये में)

क्र.सं.	जनपद	वर्ष 2012-13	वर्ष 2011-12	वर्ष 2010-11
1	2	3	4	5
1	सहारनपुर	31792177	27488421	28785260
2	मुजफ्फरनगर	76412456	88227810	44523842
3	शामली***	230669	—	—
4	बिजनौर	34196644	25738387	25641601
5	मुरादाबाद	27181885	25280866	25983210
6	रामपुर	16179566	17810234	12156899
7	अमरोहा	32484197	30650118	26786535
8	सम्भल***	417178	—	—
9	मेरठ	51380786	47045296	41059224
10	बागपत	6553426	5762719	4956126
11	गाजियाबाद	139409154	132959529	106000983
12	गौतमबुद्ध नगर	303927101	270179593	321866261
13	बुलन्दशहर	71783289	31669570	23162797
14	हापुड़***	706073	—	—
15	मथुरा	176615207	64493320	56784096
16	आगरा	21705993	21796739	15450365
17	फिरोजाबाद	8195294	9762694	7710519
18	मैनपुरी	823016	765097	574537
19	बदायूँ	15827260	15907190	10653610
20	बरेली	37466376	29596448	27937184
21	पीलीभीत	17208626	16763951	10165704
22	शाहजहाँपुर	100465825	98287630	72127236
23	खीरी	45140096	46397154	37275180
24	सीतापुर	16999932	16520448	14144012
25	हरदोई	14108980	12941091	9386608
26	उन्नाव	19611674	20864369	22559418
27	लखनऊ	42146317	38547271	33274819
28	रायबरेली	3079075	2837644	3059118
29	फर्रुखाबाद	580907	609080	858280
30	कन्नौज	2242349	1552247	1533872
31	इटवा	976921	478839	721504
32	औरैया	31939403	26051796	20996500
33	कानपुर देहात	25119994	15171275	12036350
34	कानपुर नगर	56068802	36370887	32519905
35	जालौन	1159529	1065677	1194410
36	झाँसी	11976213	8262673	7402264
37	ललितपुर	220979	293520	274425
38	हमीरपुर	1462554	1383634	1039689
39	महोबा	40013	225503	8799

क्र.सं.	जनपद	वर्ष 2012-13	वर्ष 2011-12	वर्ष 2010-11
1	2	3	4	5
40	बाँदा	541049	588170	519119
41	चित्रकूट	**	**	**
42	फतेहपुर	24306495	21436267	14720665
43	प्रतापगढ़	49689	51644	39381
44	कौशाम्बी	141321	155435	130425
45	इलाहाबाद	22120093	22399598	26377258
46	बाराबंकी	12445231	10102744	9332583
47	फैजाबाद	9416266	8237105	6968547
48	अम्बेडकर नगर	4337672	4596683	4331664
49	सुल्तानपुर	9387068	4523261	3937382
50	अमेठी	**	1903838	1026700
51	बहराइच	3483704	3540739	3433286
52	श्रावस्ती	**	*	**
53	बलरामपुर	17612250	13244069	10710304
54	गोण्डा	19319593	14825032	13339530
55	सिद्धार्थनगर	*	*	*
56	बस्ती	6235475	7344657	7206600
57	सन्तकबीर नगर	2375989	2152033	592265
58	महाराजगंज	2907371	1058281	1144138
59	गोरखपुर	15577588	15239847	14643375
60	कुशीनगर	10653535	10845715	8015598
61	देवरिया	3271719	1880966	1645889
62	आजमगढ़	253850	109064	110912
63	मऊ	810206	837915	442347
64	बलिया	119456	108681	49552
65	जौनपुर	9138443	12747784	7286140
66	गाजीपुर	2545595	2660180	330734
67	चन्दौली	5327252	7174345	3213224
68	वाराणसी	7563709	6386796	6135206
69	सन्तरविदास नगर	4021896	3333403	2555836
70	मिर्जापुर	11247862	9600621	9567831
71	सोनभद्र	55629820	60117370	40231498
72	अलीगढ़	24748242	20730769	18865749
73	महामाया नगर	2518172	2484979	1735895
74	एटा	3615748	2059651	1157368
75	कासगंज	**	950374	889395
<b>उत्तर प्रदेश</b>		<b>1735558295</b>	<b>1463186736</b>	<b>1281297538</b>

नोट:- \* चयनित प्रतिदर्श कारखानों की सूची में सम्मिलित नहीं।

\*\* जनपद बाँदा, सुल्तानपुर, एटा व बहराइच में सम्मिलित।

\*\*\* नवसृजित जनपद

#### 4.4 समस्त कर्मचारी तथा परिलब्धियाँ:

प्रदेश के कार्यरत कारखानों में समस्त कर्मचारियों जिनमें कर्मी, पर्यवेक्षीय एवं प्रबन्धकीय कर्मचारी वर्ग तथा अन्य कर्मचारी सम्मिलित हैं, की संख्या 924750 है। समस्त कर्मचारियों की संख्या के जनपदवार वितरण के दृष्टिकोण से सर्वाधिक 244029 (26.4 प्रतिशत) जनपद गौतमबुद्ध नगर में, 75040 (8.1 प्रतिशत) जनपद गाजियाबाद में, 54531 (5.9 प्रतिशत) जनपद कानपुर नगर में, 53459 (5.8 प्रतिशत) जनपद कन्नौज में, 50055 (5.4 प्रतिशत) जनपद आगरा में, 45641 (4.9 प्रतिशत) जनपद मुरादाबाद में, 27070 (2.9 प्रतिशत) जनपद मेरठ में, 24621 (2.7 प्रतिशत) जनपद लखनऊ में, 20866 (2.3 प्रतिशत) जनपद बरेली में, अलीगढ़, अमरोहा एवं बुलंदशहर में क्रमशः 20778 (2.2 प्रतिशत) 20109 (2.2 प्रतिशत) एवं 18403 (2.0 प्रतिशत) कार्यरत पाये गये, जबकि प्रदेश में 47 जनपद ऐसे हैं, जिनमें 1.0 प्रतिशत से भी कम संख्या में समस्त कर्मचारी कार्यरत रहे।

प्रदेश के कार्यरत कारखानों में समस्त कर्मचारियों को प्रदत्त कुल वार्षिक परिलब्धियाँ, जिनमें समस्त कर्मचारियों के मजदूरी/वेतन, हितलाभ आदि सम्मिलित हैं, 186818270 हजार रुपये रही। जनपदवार परिलब्धियों की समीक्षा से विदित होता है कि सर्वाधिक 63546543 हजार रुपये (34.0 प्रतिशत) जनपद गौतमबुद्ध नगर में, 18041327 हजार रुपये (9.7 प्रतिशत) जनपद गाजियाबाद में, 7529228 हजार रुपये (4.0 प्रतिशत) जनपद आगरा में, 7117787 हजार रुपये (3.8 प्रतिशत) जनपद कानपुर नगर में, 6878177 हजार रुपये (3.7 प्रतिशत) जनपद लखनऊ में तथा 6707792 हजार रुपये (3.6 प्रतिशत) जनपद बुलंदशहर में परिलब्धियाँ आँकी गयी।

इस प्रकार प्रदेश के औद्योगिक कारखानों में कार्यरत कर्मचारियों एवं उन्हें प्रदत्त परिलब्धियों के समग्र अध्ययन के अन्तर्गत प्रति कर्मचारी वार्षिक परिलब्धियों का औसत अंश 202.02 हजार रुपये रहा। जिसके जनपदवार आंकलन से यह विदित होता है कि जनपद औरैया में सर्वाधिक 534 हजार रुपये तथा दूसरे स्थान पर जनपद सोनभद्र में 459 हजार रुपये, तत्पश्चात् जनपद झाँसी में 421 हजार रुपये तथा जनपद सुल्तानपुर में 405 हजार रुपये प्रति कर्मचारी वार्षिक परिलब्धियाँ रहीं। प्रदेश के कुल 58 जनपदों में प्रति कर्मचारी औसत 100 हजार रुपये या उससे अधिक तथा शेष जनपदों में 100 हजार रुपये से कम परिलब्धियाँ पायी गयी।

आलोच्य वर्ष 2013-14 में गत वर्ष 2012-13 के सापेक्ष प्रति कर्मचारी परिलब्धियों में 7.5 प्रतिशत की सकारात्मक वृद्धि परिलक्षित हुई जिसकी आन्तरिक विवेचना से विदित होता है कि गत वर्ष के सापेक्ष जनपद शामली में सर्वाधिक 250.1 प्रतिशत की सकारात्मक वृद्धि हुई, जबकि रायबरेली, बदायूँ, कानपुर नगर, मैनपुरी व ललितपुर सहित 21 जनपदों में नकारात्मक वृद्धि की प्रवृत्ति पायी गयी।

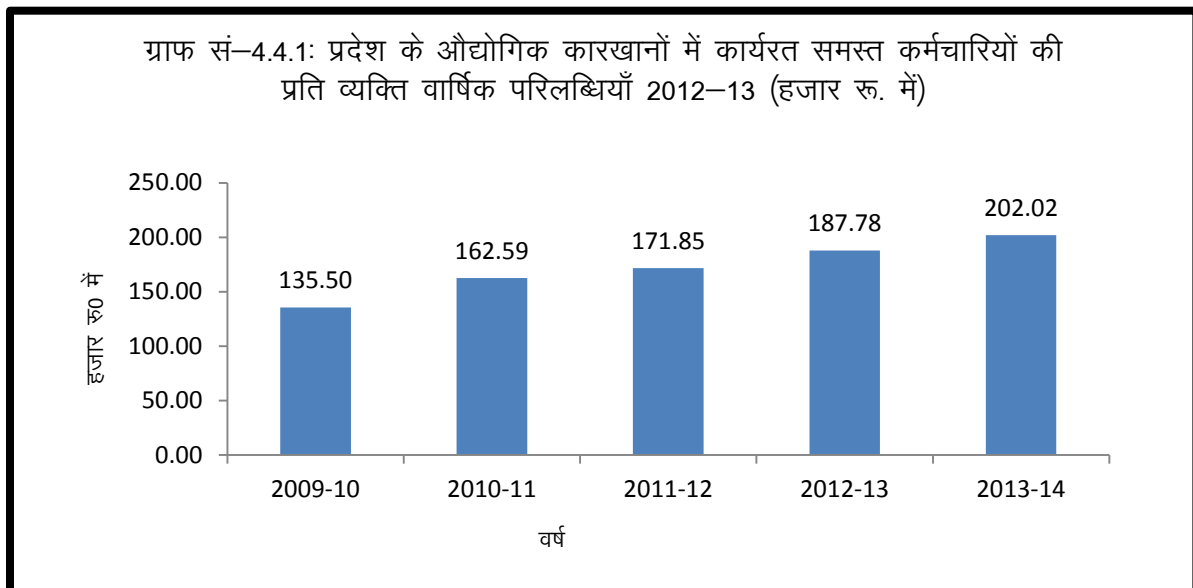
वर्ष 2012-13 में प्रदेश के कारखानों में कार्यरत समस्त कर्मचारियों की संख्या 843473 थी तथा संदर्भित वर्ष में उनको देय कुल परिलब्धियाँ 158536907 हजार रुपये रही। समस्त कर्मचारियों की जनपदवार स्थिति के अनुसार सबसे ज्यादा 236284 कर्मचारी जनपद गौतमबुद्ध नगर में, 76683 कर्मचारी के साथ जनपद गाजियाबाद प्रदेश में द्वितीय स्थान पर रहा एवं 59972 कर्मचारियों के साथ जनपद कानपुर नगर प्रदेश में तृतीय स्थान पर रहा।

वर्ष 2011-12 में प्रदेश के कारखानों में कार्यरत समस्त कर्मचारियों की संख्या 816163 थी तथा संदर्भित वर्ष में उनको प्रदत्त कुल परिलब्धियाँ 140254635 हजार रुपये रही । समस्त कर्मचारियों की जनपदवार स्थिति के अनुसार सबसे ज्यादा 211809 कर्मचारी जनपद गौतमबुद्ध नगर में, 80901 कर्मचारी के साथ जनपद गाजियाबाद द्वितीय स्थान पर तथा 56152 कर्मचारियों के साथ जनपद कानपुर नगर प्रदेश में तृतीय स्थान पर रहा। प्रदेश के कारखानों में कार्यरत कर्मचारियों को प्रदत्त कुल परिलब्धियों की जनपदवार स्थिति के अनुसार सबसे ज्यादा 48515056 हजार रुपये की परिलब्धि जनपद गौतमबुद्ध नगर में, 16109216 हजार रुपये के साथ जनपद गाजियाबाद द्वितीय स्थान पर तथा 5322563 हजार रुपये के साथ जनपद कानपुर नगर प्रदेश में तृतीय स्थान पर रहा ।

वर्ष 2010-11 में प्रदेश के कारखानों में कार्यरत समस्त कर्मचारियों की संख्या 777675 थी तथा संदर्भित वर्ष में उनको प्रदत्त कुल परिलब्धियाँ 126441264 हजार रुपये रही । समस्त कर्मचारियों की जनपदवार स्थिति के अनुसार सबसे ज्यादा 214840 कर्मचारी जनपद गौतमबुद्ध नगर में, 70267 कर्मचारी के साथ जनपद गाजियाबाद द्वितीय स्थान पर तथा 49297 कर्मचारियों के साथ जनपद कानपुर नगर प्रदेश में तृतीय स्थान पर रहा।

प्रदेश के कारखानों में कार्यरत कर्मचारियों को प्रदत्त कुल परिलब्धियों की जनपदवार स्थिति के अनुसार सबसे ज्यादा 45417977 हजार रुपये की परिलब्धि जनपद गौतमबुद्ध नगर में, 12751115 हजार रुपये के साथ जनपद गाजियाबाद द्वितीय स्थान पर तथा 4753219 हजार रुपये के साथ जनपद सोनभद्र प्रदेश में तृतीय स्थान पर रहा

प्रदेश स्तर पर कारखानों में कार्यरत कर्मचारियों की संख्या एवं उनको प्रदत्त परिलब्धियों की समग्र समीक्षा (ग्राफ संख्या 4.4.1) से ज्ञात होता है कि वर्ष 2009-10 में प्रति कर्मचारी वार्षिक परिलब्धियों का औसत अंश 135.50 हजार रुपये रहा, वर्ष 2010-11 में 162.59 हजार रुपये तथा वर्ष 2011-12 में प्रति कर्मचारी वार्षिक परिलब्धियों का औसत अंश 171.85 हजार रुपये एवं वर्ष 2012-13 में प्रति कर्मचारी वार्षिक परिलब्धियों का औसत अंश 187.78 हजार रुपये रहा। वर्ष 2013-14 में प्रति कर्मचारी वार्षिक परिलब्धियों का औसत अंश 202.02 हजार रुपये रहा।



गत वर्षों के आंकलन से प्रदेश के कारखानों में कार्यरत कर्मचारियों की संख्या एवं उनको प्रदत्त कुल परिलब्धियों में क्रमिक वृद्धि की प्रवृत्ति पायी गयी है (तालिका 4.4.)।

तालिका 4.4 कारखानों में कार्यरत समस्त कर्मचारियों की संख्या तथा उन्हें प्रदत्त परिलब्धियों का जनपदवार वितरण  
(मूल्य हजार ₹0 में तथा अन्य संख्या में)

क्र.सं.	जनपद	समस्त कर्मचारी	प्रतिशत	कुल परिलब्धियां	प्रतिशत	प्रति कर्मचारी परिलब्धियां	वर्ष 2012-13 के सापेक्ष प्रतिशत वृद्धि
1	2	3	4	5	6	7	8
1	सहारनपुर	9544	1.0	2447717	1.3	256	15.6
2	मुजफ्फरनगर	11553	1.2	2368060	1.3	205	36.1
3	शामली	480	0.1	67869	0.0	141	250.1
4	बिजनौर	16605	1.8	1832077	1.0	110	19.7
5	मुरादाबाद	45641	4.9	4751900	2.5	104	28.0
6	रामपुर	9776	1.1	1231772	0.7	126	22.2
7	अमरोहा	20109	2.2	2973997	1.6	148	5.5
8	सम्भल	657	0.1	58760	0.0	89	6.4
9	मेरठ	27070	2.9	6273036	3.4	232	3.5
10	बागपत	3028	0.3	824645	0.4	272	-3.0
11	गाजियाबाद	75040	8.1	18041327	9.7	240	12.0
12	गौतमबुद्ध नगर	244029	26.4	63546543	34.0	260	15.1
13	बुलन्दशहर	18403	2.0	6707792	3.6	364	73.0
14	हापुड़	628	0.1	66400	0.0	106	0.2
15	मथुरा	12847	1.4	4534802	2.4	353	-16.8
16	आगरा	50055	5.4	7529228	4.0	150	17.1
17	फिरोजाबाद	13649	1.5	1262196	0.7	92	47.5
18	मैनपुरी	787	0.1	62377	0.0	79	-1.1
19	बदायूँ	5679	0.6	940204	0.5	166	-0.7
20	बरेली	20866	2.3	3452868	1.8	165	-5.5
21	पीलीभीत	5329	0.6	686727	0.4	129	19.6
22	शाहजहाँपुर	13028	1.4	2104336	1.1	162	8.6
23	खीरी	8164	0.9	1616520	0.9	198	12.4
24	सीतापुर	4312	0.5	955910	0.5	222	29.6
25	हरदोई	2581	0.3	602243	0.3	233	11.0
26	उन्नाव	14678	1.6	2236446	1.2	152	8.7
27	लखनऊ	24621	2.7	6878177	3.7	279	9.4
28	रायबरेली	2359	0.3	336031	0.2	142	-0.1
29	फर्रुखाबाद	1433	0.2	192715	0.1	134	6.7
30	कन्नौज	53459	5.8	894825	0.5	17	-78.2
31	इटावा	1037	0.1	60063	0.0	58	-35.7
32	औरैया	4789	0.5	2559403	1.4	534	28.4
33	कानपुर देहात	8402	0.9	1204801	0.6	143	11.0
34	कानपुर नगर	54531	5.9	7117787	3.8	131	-0.8
35	जालौन	1060	0.1	183561	0.1	173	17.8
36	झाँसी	7407	0.8	3114688	1.7	421	2.4
37	ललितपुर	135	0.0	19998	0.0	148	-2.5
38	हमीरपुर	977	0.1	163601	0.1	167	2.0
39	महोबा	224	0.0	18883	0.0	84	-58.5
40	बाँदा	313	0.0	33303	0.0	106	4.9
41	चित्रकूट	**	66*	**	**	**	**

(मूल्य हजार रू0 में तथा अन्य संख्या में)

क्र.सं.	जनपद	समस्त कर्मचारी	प्रतिशत	कुल परिलब्धियां	प्रतिशत	प्रति कर्मचारी परिलब्धियां	वर्ष 2012-13 के सापेक्ष प्रतिशत वृद्धि
1	2	3	4	5	6	7	8
42	फतेहपुर	5789	0.6	743450	0.4	128	15.3
43	प्रतापगढ़	156	0.0	12092	0.0	78	32.7
44	कौशाम्बी	1218	0.1	112658	0.1	92	2.7
45	इलाहाबाद	12476	1.3	4130157	2.2	331	16.7
46	बाराबंकी	5199	0.6	878216	0.5	169	13.0
47	फैजाबाद	2529	0.3	598077	0.3	236	12.9
48	अम्बेडकर नगर	1039	0.1	274565	0.1	264	-8.0
49	सुल्तानपुर	5195	0.6	2101619	1.1	405	1.9
50	अमेठी	**	**	**	**	**	**
51	बहराइच	1321	0.1	268527	0.1	203	42.7
52	श्रावस्ती	*	*	*	*	*	*
53	बलरामपुर	2954	0.3	560180	0.3	190	12.3
54	गोण्डा	1932	0.2	457056	0.2	237	-11.5
55	सिद्धार्थनगर	**	**	**	**	**	**
56	बस्ती	1336	0.1	169976	0.1	127	-51.4
57	सन्तकबीर नगर	751	0.1	138618	0.1	185	0.7
58	महराजगंज	682	0.1	107714	0.1	158	-23.4
59	गोरखपुर	7109	0.8	1106851	0.6	156	11.7
60	कुशीनगर	1852	0.2	389994	0.2	211	-21.2
61	देवरिया	525	0.1	76373	0.0	145	4.9
62	आजमगढ़	231	0.0	21879	0.0	95	39.1
63	मऊ	551	0.1	142455	0.1	259	52.1
64	बलिया	423	0.0	36333	0.0	86	-29.1
65	जौनपुर	4897	0.5	459858	0.2	94	-21.2
66	गाजीपुर	1157	0.1	150143	0.1	130	9.4
67	चन्दौली	3609	0.4	552049	0.3	153	9.6
68	वाराणसी	9571	1.0	1244655	0.7	130	9.4
69	सन्तरविदास नगर	7929	0.9	833268	0.4	105	-11.3
70	मिर्जापुर	9883	1.1	892791	0.5	90	-21.0
71	सोनभद्र	12969	1.4	5949379	3.2	459	9.9
72	अलीगढ़	20778	2.2	3949078	2.1	190	45.7
73	हाथरस	4070	0.4	279265	0.1	69	-12.5
74	एटा	1017	0.1	184059	0.1	181	0.8
75	कासगंज	317	0.0	43347	0.0	137	**
<b>उत्तर प्रदेश</b>		<b>924750</b>	<b>100</b>	<b>186818270</b>	<b>100</b>	<b>202</b>	<b>7.5</b>

नोट:- \* चयनित प्रतिदर्श कारखानों की सूची में सम्मिलित नहीं।

\*\* जनपद बाँदा, सुल्तानपुर, बस्ती एवं एटा में सम्मिलित।



**कारखानों में कार्यरत समस्त कर्मचारियों की संख्या तथा उन्हें प्रदत्त परिलब्धियों का जनपदवार वितरण**

क्र.सं.	वर्ष	2012-13			2011-12			2010-11		
		जनपद	समस्त कर्मचारी	कुल परिलब्धियां	प्रति कर्मचारी परिलब्धियां	समस्त कर्मचारी	कुल परिलब्धियां	प्रति कर्मचारी परिलब्धियां	समस्त कर्मचारी	कुल परिलब्धियां
1	2	3	4	5	6	7	8	9	10	11
1	सहारनपुर	10591	2349832	222	17384	2177393	125	11753	2071457	176
2	मुजफ्फरनगर	15516	2337236	151	19364	2827140	146	12816	2148252	168
3	शामली***	399	16116	40	-	-	-	-	-	-
4	बिजनौर	18390	1694733	92	16302	1594216	98	16141	1476967	92
5	मुरादाबाद	37298	3034135	81	41355	2882404	70	32842	2075985	63
6	रामपुर	9979	1028935	103	9804	915523	93	8290	740502	89
7	अमरोहा	20223	2834114	140	18871	2213554	117	18135	1945167	107
8	सम्भल***	323	27144	84	-	-	-	-	-	-
9	मेरठ	24994	5597417	224	27680	4963867	179	25465	4301265	169
10	बागपत	2245	630623	281	2540	478715	188	2585	440599	170
11	गाजियाबाद	76683	16461789	215	80901	16109216	199	70267	12751115	181
12	गौतमबुद्ध नगर	236284	53436631	226	211809	48515056	229	214840	45417977	211
13	बुलन्दशहर	17654	3719118	211	17342	2883684	166	14397	2167583	151
14	हापुड़***	357	37667	106	-	-	-	-	-	-
15	मथुरा	9592	4071588	424	10012	3155882	315	11318	3779566	334
16	आगरा	43290	5562177	128	43238	4782450	111	46664	4493586	96
17	फिरोजाबाद	19503	1222432	63	18765	997983	53	21245	922060	43
18	मैनपुरी	930	74498	80	575	41764	73	654	28692	44
19	बदायूँ	5267	878556	167	2580	904334	351	1794	482521	269
20	बरेली	18300	3203809	175	16867	2864285	170	18899	3224425	171
21	पीलीभीत	4973	535673	108	5085	457669	90	5557	459217	83
22	शाहजहाँपुर	11949	1777625	149	9830	1340883	136	8781	1188393	135
23	खीरी	8693	1531116	176	7344	1267498	173	6599	1108376	168
24	सीतापुर	4875	834000	171	4432	740506	167	4932	758750	154
25	हरदोई	2387	501633	210	2225	414028	186	2303	378951	165
26	उन्नाव	12636	1771942	140	15233	1761798	116	17386	1909069	110
27	लखनऊ	23899	6105111	255	25401	4969763	196	19991	3995866	200
28	रायबरेली	1919	273718	143	1902	222408	117	2952	307375	104
29	फर्रुखाबाद	1355	170744	126	1770	179205	101	1998	179794	90
30	कन्नौज	5247	402840	77	6128	363083	59	1427	95160	67
31	इटावा	1216	109605	90	481	35768	74	812	40317	50
32	औरैया	3884	1616603	416	921	1539185	1671	4212	1409630	335
33	कानपुर देहात	8698	1123569	129	7749	925494	119	6272	799625	127
34	कानपुर नगर	59972	7890043	132	56152	5322563	95	49297	4417397	90
35	जालौन	1185	174263	147	1137	159327	140	9460	130274	14
36	झाँसी	6718	2760029	411	5716	2421142	424	5693	2117363	372
37	ललितपुर	111	16859	152	1512	5533	4	1135	9168	8
38	हमीरपुर	845	138729	164	626	123809	198	665	97808	147
39	महोबा	84	17073	203	170	14845	87	54	2063	38
40	बौदा	328	33279	101	296	37532	127	315	34373	109
41	चित्रकूट	**	**	**	**	**	**	**	**	**
42	फतेहपुर	6592	733933	111	6668	618331	93	5262	465012	88
43	प्रतापगढ़	133	7769	58	160	7582	47	156	7268	47
44	कौशाम्बी	1463	131733	90	790	75400	95	1061	93235	88
45	इलाहाबाद	13663	3877443	284	11194	3717846	332	10819	3806674	352
46	बाराबंकी	4603	688173	150	5512	690157	125	5557	650724	117
47	फैजाबाद	2342	490673	210	2651	403363	152	2114	298373	141
48	अम्बेडकर नगर	1018	292391	287	1150	211429	184	1156	221370	191

वर्ष		2012-13			2011-12			2010-11		
क्र.सं.	जनपद	समस्त कर्मचारी	कुल परिलब्धियां	प्रति कर्मचारी परिलब्धियां	समस्त कर्मचारी	कुल परिलब्धियां	प्रति कर्मचारी परिलब्धियां	समस्त कर्मचारी	कुल परिलब्धियां	प्रति कर्मचारी परिलब्धियां
1	2	3	4	5	6	7	8	9	10	11
49	सुल्तानपुर	4370	1735237	397	2396	1185252	495	2520	1150435	457
50	अमेठी	**	**	**	959	148300	155	744	139548	188
51	बहराइच	1573	224027	142	1451	195960	135	1586	185535	117
52	श्रावस्ती	**	**	**	*	*	*	**	**	**
53	बलरामपुर	3289	555236	169	2024	571304	282	2643	555292	210
54	गोण्डा	1537	411037	267	1560	336607	216	1707	327208	192
55	सिद्धार्थनगर	*	*	*	*	*	*	*	*	*
56	बस्ती	1144	299656	262	1696	184381	109	1462	184707	126
57	सन्तकबीर नगर	610	111852	183	755	96243	127	353	56243	159
58	महराजगंज	647	133427	206	790	106560	135	556	57511	103
59	गोरखपुर	7715	1075493	139	7175	873830	122	9238	953147	103
60	कुशीनगर	1478	394834	267	2078	418843	202	1951	347143	178
61	देवरिया	628	87110	139	581	70835	122	482	57404	119
62	आजमगढ़	235	16003	68	300	9890	33	370	13094	35
63	मऊ	680	115551	170	705	90824	129	635	111042	175
64	बलिया	419	50764	121	431	41021	95	276	41423	150
65	जौनपुर	3592	428122	119	3750	383444	102	2884	347917	121
66	गाजीपुर	1009	119679	119	843	109966	130	1166	276661	237
67	चन्दौली	3517	490783	140	2769	333622	120	2032	287068	141
68	वाराणसी	9236	1098284	119	7205	891219	124	6831	806926	118
69	सन्तरविदास नगर	5155	611022	119	5398	463374	86	4345	369758	85
70	मिर्जापुर	2537	290095	114	3661	329398	90	4510	413996	92
71	सोनभद्र	12383	5168820	417	14235	5035943	354	12169	4753219	391
72	अलीगढ़	18617	2428559	130	13436	1661491	124	11013	1220103	111
73	हाथरस	3374	264729	78	3161	217211	69	2781	180824	65
74	एटा	1122	201468	180	787	108154	137	811	97371	120
75	कासगंज	**	**	**	393	57350	146	539	58345	108
<b>उत्तर प्रदेश</b>		<b>843473</b>	<b>158536907</b>	<b>188</b>	<b>816163</b>	<b>140254635</b>	<b>172</b>	<b>777675</b>	<b>126441264</b>	<b>163</b>

नोट:- \* चयनित प्रतिदर्श कारखानों की सूची में सम्मिलित नहीं।  
\*\* जनपद बौदा, सुल्तानपुर, बहराइच एवं एटा में सम्मिलित।  
\*\*\* नव-सृजित जनपद।

#### 4.5 आगत एवं उपभुक्त सामग्री:

प्रदेश के औद्योगिक कारखानों में आलोच्य वर्ष 2013-14 में कुल आगत एवं उपभुक्त सामग्री का मूल्य क्रमशः 3502292485 हजार रुपये एवं 2824380163 हजार रुपये रहा। कुल आगत में उपभुक्त सामग्री का अंश 80.6 प्रतिशत रहा तथा शेष 19.4 प्रतिशत की धनराशि ईंधन तथा आगत की अन्य मदों पर व्यय की गयी। प्रदेश के कार्यरत कारखानों में आगत मूल्यों में परिभाषित मदों के अन्तर्गत सर्वाधिक 23.0 प्रतिशत की धनराशि जनपद गौतमबुद्ध नगर में व्यय की गयी। तदुपरान्त 10.7 प्रतिशत जनपद मथुरा एवं गाजियाबाद में 9.1 प्रतिशत व्यय हुई। आगत मूल्यों के संदर्भ में 48 जनपद ऐसे रहे, जिनमें इस मद के अन्तर्गत 1.0 प्रतिशत से कम धनराशि व्यय हुई। उपभुक्त सामग्री के मूल्य के अन्तर्गत प्रदेश के जनपदों की आन्तरिक विवेचना से ज्ञात होता है कि जनपद गौतमबुद्ध नगर, मथुरा व गाजियाबाद का प्रदेश में क्रमशः प्रथम, द्वितीय व तृतीय स्थान रहा जिसमें क्रमशः 20.6, 12.5 व 9.2 प्रतिशत की धनराशि व्यय हुई। सामान्यतः अधिकांश जनपदों में आगत के सापेक्ष उपभुक्त सामग्री का लगभग समान अंश परिलक्षित हुआ।

**वर्ष 2012-13 में** प्रदेश के औद्योगिक कारखानों में कुल आगत एवं उपभुक्त सामग्री का मूल्य क्रमशः 3253264825 हजार रुपये एवं 2643816132 हजार रुपये रहा। कुल आगत में उपभुक्त सामग्री का अंश 81.2 प्रतिशत रहा तथा शेष 18.8 प्रतिशत की धनराशि ईंधन व आगत की अन्य मदों पर व्यय की गयी। आगत मूल्यों में परिभाषित मदों के अन्तर्गत सबसे ज्यादा 671599796 हजार रुपये की धनराशि जनपद गौतमबुद्ध नगर में, तदुपरान्त 405091979 हजार रुपये व्यय के साथ जनपद मथुरा द्वितीय स्थान पर रहा तथा 322274630 हजार रुपये की धनराशि आगत मदों पर व्यय के साथ जनपद गाजियाबाद प्रदेश में तृतीय स्थान पर रहा।

उपभुक्त सामग्री के मूल्य के अन्तर्गत प्रदेश के जनपदों की आन्तरिक समीक्षा से ज्ञात होता है कि संदर्भित वर्ष में जनपद गौतमबुद्ध नगर, मथुरा एवं गाजियाबाद क्रमशः प्रथम, द्वितीय एवं तृतीय स्थान पर रहे जिसमें क्रमशः 503937942, 396669161 एवं 267172195 हजार रुपये की धनराशि उपभुक्त सामग्री पर व्यय की गयी है।

**वर्ष 2011-12 में** कुल आगत एवं उपभुक्त सामग्री का मूल्य क्रमशः 2914006461 हजार रुपये एवं 2417984536 हजार रुपये रहा। कुल आगत में उपभुक्त सामग्री का अंश 83.0 प्रतिशत रहा तथा शेष 17.0 प्रतिशत की धनराशि ईंधन तथा आगत की अन्य मदों पर व्यय की गयी। आगत मूल्यों में परिभाषित मदों के अन्तर्गत सबसे ज्यादा 584479808 हजार रुपये जनपद गौतमबुद्ध नगर में, 388250986 हजार रुपये व्यय के साथ जनपद मथुरा द्वितीय स्थान पर तथा 320446795 हजार रुपये व्यय के साथ जनपद गाजियाबाद प्रदेश में तृतीय स्थान पर रहा।

उपभुक्त सामग्री के मूल्य के अन्तर्गत प्रदेश के जनपदों की आन्तरिक विवेचना से ज्ञात होता है कि संदर्भित वर्ष में जनपद गौतमबुद्धनगर, मथुरा एवं गाजियाबाद प्रदेश में क्रमशः प्रथम, द्वितीय एवं तृतीय स्थान पर रहे जिसमें क्रमशः 459366066, 369402833 एवं 268830787 हजार रुपये की धनराशि उपभुक्त सामग्री पर व्यय हुई।

**वर्ष 2010-11 में** प्रदेशके औद्योगिक कारखानों में कुल आगत एवं उपभुक्त सामग्री का मूल्य क्रमशः 2397682543 हजार रुपये एवं 1956255912 हजार रुपये रहा। कुल आगत में उपभुक्त सामग्री का अंश 81.6 प्रतिशत रहा तथा शेष 18.4 प्रतिशत धनराशि ईंधन तथा अन्य आगत की मदों पर व्यय की गयी<sup>70</sup>। आगत मूल्यों में परिभाषित मदों के अन्तर्गत

सबसे ज्यादा 677956550 हजार रुपये जनपद गौतमबुद्ध नगर में, 301342529 हजार रुपये व्यय के साथ जनपद मथुरा द्वितीय स्थान पर तथा 225232872 हजार रुपये व्यय के साथ जनपद गाजियाबाद प्रदेश में तृतीय स्थान पर रहा।

उपभुक्त सामग्री के मूल्य के अन्तर्गत प्रदेश के जनपदों की आन्तरिक विवेचना से ज्ञात होता है कि संदर्भित वर्ष में जनपद गौतमबुद्धनगर, मथुरा एवं गाजियाबाद प्रदेश में क्रमशः प्रथम, द्वितीय एवं तृतीय स्थान पर रहे जिसमें क्रमशः 481042733, 281481079 एवं 191414700 हजार रुपये की धनराशि उपभुक्त सामग्री पर व्यय हुई।

विगत तीन वर्षों की प्रदेश स्तर पर समीक्षा में आगत एवं उपभुक्त सामग्री के उपभोग में निरन्तर वृद्धि की प्रवृत्ति परिलक्षित हुई (तालिका 4.5)।

तालिका 4.5

कुल आगत एवं उपभुक्त सामग्री के मूल्य का जनपदवार वितरण

(मूल्य हजार रुपये में)

क्र.सं.	जनपद	कुल आगत	प्रतिशत	उपभुक्त सामग्री	प्रतिशत	उपभुक्त सामग्री का कुल आगत में प्रतिशत	वर्ष 2012-13 के सापेक्ष प्रतिशत वृद्धि
1	2	3	4	5	6	7	8
1	सहारनपुर	48989824	1.4	45250124	1.6	92.4	2.2
2	मुजफ्फरनगर	86940394	2.5	82389991	2.9	94.8	4.8
3	शामली	5690862	0.2	5625645	0.2	98.9	11.9
4	बिजनौर	35834826	1.0	34217178	1.2	95.5	6.0
5	मुरादाबाद	56044881	1.6	44639550	1.6	79.6	-6.5
6	रामपुर	27623411	0.8	25503459	0.9	92.3	1.3
7	अमरोहा	46264028	1.3	42482798	1.5	91.8	-2.6
8	सम्भल	3011483	0.1	2861354	0.1	95.0	2.3
9	मेरठ	98180776	2.8	77457193	2.7	78.9	4.5
10	बागपत	9372580	0.3	8072973	0.3	86.1	4.0
11	गाजियाबाद	317554954	9.1	260913676	9.2	82.2	-0.9
12	गौतमबुद्ध नगर	804486132	23.0	583110737	20.6	72.5	-3.4
13	बुलन्दशहर	114726345	3.3	90131156	3.2	78.6	-2.5
14	हापुड़	1297293	0.0	803097	0.0	61.9	24.5
15	मथुरा	374588630	10.7	354326861	12.5	94.6	-3.4
16	आगरा	81334224	2.3	57485913	2.0	70.7	-10.9
17	फिरोजाबाद	20484792	0.6	17099895	0.6	83.5	-7.7
18	मैनपुरी	2908096	0.1	2098487	0.1	72.2	-15.9
19	बदायूँ	20086010	0.6	18241472	0.6	90.8	-1.4
20	बरेली	90515174	2.6	67584522	2.4	74.7	8.3
21	पीलीभीत	17072272	0.5	16163399	0.6	94.7	-1.0
22	शाहजहाँपुर	63467352	1.8	60419212	2.1	95.2	1.1
23	खीरी	39191670	1.1	36472642	1.3	93.1	-1.0
24	सीतापुर	21306470	0.6	18565889	0.7	87.1	-0.9
25	हरदोई	13008576	0.4	12557093	0.4	96.5	1.6
26	उन्नाव	120864992	3.5	64487830	2.3	53.4	8.1
27	लखनऊ	116649959	3.3	73937402	2.6	63.4	-17.2
28	रायबरेली	7875757	0.2	6023201	0.2	76.5	-8.3
29	फर्रुखाबाद	1856730	0.1	1554742	0.1	83.7	-4.0
30	कन्नौज	3258534	0.1	2499647	0.1	76.7	9.1
31	इटवा	1403328	0.0	904283	0.0	64.4	-31.8
32	औरैया	43006660	1.2	40825324	1.4	94.9	-0.8
33	कानपुर देहात	70278904	2.0	59370678	2.1	84.5	-3.7
34	कानपुर नगर	128221306	3.7	102295299	3.6	79.8	30.4
35	जालौन	3444255	0.1	2856716	0.1	82.9	-4.1
36	झाँसी	23234934	0.7	18398199	0.7	79.2	-3.4
37	ललितपुर	47206	0.0	25936	0.0	54.9	-20.9
38	हमीरपुर	5909286	0.2	4830451	0.2	81.7	-4.4
39	महोबा	289706	0.0	<sup>72</sup> 259874	0.0	89.7	12.1

(मूल्य हजार रुपये में)

क्र.सं.	जनपद	कुल आगत	प्रतिशत	उपभुक्त सामग्री	प्रतिशत	उपभुक्त सामग्री का कुल आगत में प्रतिशत	वर्ष 2012-13 के सापेक्ष प्रतिशत वृद्धि
1	2	3	4	5	6	7	8
40	बाँदा	799637	0.0	763292	0.0	95.5	3.6
41	चित्रकूट	**	**	**	**	**	**
42	फतेहपुर	23846374	0.7	21510737	0.8	90.2	-1.2
43	प्रतापगढ़	51675	0.0	37162	0.0	71.9	19.2
44	कौशाम्बी	258001	0.0	229082	0.0	88.8	-1.5
45	इलाहाबाद	66128096	1.9	55279003	2.0	83.6	-6.5
46	बाराबंकी	26999192	0.8	22922640	0.8	84.9	0.5
47	फैजाबाद	16890334	0.5	13583270	0.5	80.4	10.7
48	अम्बेडकर नगर	5569276	0.2	4983658	0.2	89.5	-6.4
49	सुल्तानपुर	34997563	1.0	28696563	1.0	82.0	18.1
50	अमेठी	**	**	**	**	**	**
51	बहराइच	11340295	0.3	10254230	0.4	90.4	13.3
52	श्रावस्ती	*	*	*	*	*	*
53	बलरामपुर	18444019	0.5	11554776	0.4	62.6	-30.2
54	गोण्डा	13878357	0.4	13098065	0.5	94.4	-0.5
55	सिद्धार्थनगर	**	**	**	**	**	**
56	बस्ती	3681869	0.1	3189557	0.1	86.6	-3.8
57	सन्तकबीर नगर	3405147	0.1	3180498	0.1	93.4	40.1
58	महाराजगंज	4306905	0.1	1603483	0.1	37.2	29.6
59	गोरखपुर	23784414	0.7	21670037	0.8	91.1	0.6
60	कुशीनगर	8156223	0.2	7725359	0.3	94.7	0.5
61	देवरिया	1748944	0.0	1489627	0.1	85.2	-5.7
62	आजमगढ़	62615	0.0	39514	0.0	63.1	-9.4
63	मऊ	1166816	0.0	1015822	0.0	87.1	-0.2
64	बलिया	68783	0.0	27051	0.0	39.3	-41.7
65	जौनपुर	31655829	0.9	21355464	0.8	67.5	21.7
66	गाजीपुर	4427071	0.1	4100815	0.1	92.6	4.2
67	चन्दौली	19274356	0.6	15922662	0.6	82.6	31.6
68	वाराणसी	17415175	0.5	10419574	0.4	59.8	-0.7
69	सन्तरविदास नगर	10571950	0.3	5708576	0.2	54.0	7.0
70	मिर्जापुर	20107253	0.6	11925399	0.4	59.3	-7.2
71	सोनभद्र	57666519	1.6	53760694	1.9	93.2	-0.4
72	अलीगढ़	124221103	3.5	112434986	4.0	90.5	5.0
73	हाथरस	10087487	0.3	8699594	0.3	86.2	3.3
74	एटा	14469970	0.4	14013284	0.5	96.8	1.1
75	कासगंज	488625	0.0	441791	0.0	90.4	**
<b>उत्तर प्रदेश</b>		<b>3502292485</b>	<b>100</b>	<b>2824380163</b>	<b>100</b>	<b>80.64375477</b>	<b>-0.8</b>

नोट:- \* चयनित प्रतिदर्श कारखानों की सूची में सम्मिलित नहीं।

\*\* जनपद बाँदा, सुल्तानपुर, बस्ती एवं एटा में सम्मिलित।

**कुल आगत एवं उपभुक्त सामग्री के मूल्य का जनपदवार वितरण**

(मूल्य हजार रुपये में)

क्र.सं.	जनपद	2012-13		2011-12		2010-11	
		कुल आगत	उपभुक्त सामग्री	कुल आगत	उपभुक्त सामग्री	कुल आगत	उपभुक्त सामग्री
1	2	3	4	5	6	7	8
1	सहानपुर	45182532	40851295	40857102	35818342	37226009	33580795
2	मुजफ्फरनगर	108141298	97816298	130614632	110625459	57435898	54024901
3	शामली***	715945	632500	-	-	-	-
4	बिजनौर	42371382	38159931	33352311	29964872	30317353	28074300
5	मुरादाबाद	46242735	39374940	41039230	32806454	43845790	36331943
6	रामपुर	21348014	19461200	19632439	18468356	18062112	16795499
7	अमरोहा	40783251	38468439	35995488	33480104	30412648	27912420
8	सम्भल***	1570820	1459154	-	-	-	-
9	मेरठ	74828622	56481717	77179292	58973797	63371596	47112390
10	बागपत	8701946	7208388	8680364	7217778	6845407	5475774
11	गाजियाबाद	322274630	267172195	320446795	268830787	225232872	191414700
12	गौतमबुद्ध नगर	671599796	503937942	584479808	459366066	677956550	481042733
13	बुलन्दशहर	91733969	73935597	79281898	69188096	44896013	39143223
14	हापुड़***	358499	178241	-	-	-	-
15	मथुरा	405091979	396669161	388250986	369402833	301342529	281481079
16	आगरा	56293083	44655291	51443581	39260248	41334931	33134170
17	फिरोजाबाद	16206728	14652961	18132308	15818979	16779073	14888687
18	मैनपुरी	1349094	1157283	1109541	994409	1072084	973017
19	बदायूं	16503051	15193471	13461311	12168165	10045264	9037738
20	बरेली	76895276	53011656	55265187	46753194	66529933	52361163
21	पीलीभीत	14903557	14256808	11213095	10602059	8537104	8136211
22	शाहजहाँपुर	57937807	54576172	38468557	34970135	28237777	25876156
23	खीरी	41549649	39063420	34110911	31699124	22744970	21394063
24	सीतापुर	19836263	17439605	19389582	16772466	15020630	12583654
25	हरदोई	11474972	10898513	8270146	7883647	6319551	5842911
26	उन्नाव	81799812	40388415	68126286	45029969	46039872	36144826
27	लखनऊ	153895159	117800318	149128464	113551164	77960171	58573545
28	रायबरेली	5947695	4961954	5785850	4404433	5772537	4777309
29	फर्रुखाबाद	1578113	1376997	1267349	1082667	1593809	1302253
30	कन्नौज	2975782	2091788	2245625	1761405	2037271	1428224
31	इटावा	2354031	2224388	577175	503663	796657	658098
32	औरैया	25149494	24068822	22084446	20951307	18748767	17795882
33	कानपुर देहात	76450465	67095059	56475595	51727261	42644164	38431196
34	कानपुर नगर	184091602	112620582	109342469	70415757	93873182	68615995
35	जालौन	3402861	2942308	3133525	2171751	3548123	3429318
36	झाँसी	22756333	18656403	16209992	12347841	15271566	11782261
37	ललितपुर	88620	61529	47851	20959	21762	19557
38	हमीरपुर	5992105	5121077	6841458	5710228	5286614	4465874
39	महोबा	75981	60812	140492	126931	18177	15060
40	बाँदा	1960883	1806613	1694467	1588581	1615992	1353814
41	चित्रकूट	**	**	**	**	**	**
42	फतेहपुर	29819540	27217068	32413880	29725083	25553173	24314231

(मूल्य हजार रूपये में)

वर्ष		2012-13		2011-12		2010-11	
क्र.सं.	जनपद	कुल आगत	उपभुक्त सामग्री	कुल आगत	उपभुक्त सामग्री	कुल आगत	उपभुक्त सामग्री
1	2	3	4	5	6	7	8
43	प्रतापगढ़	46071	27792	45726	31948	36453	32026
44	कौशाम्बी	302541	272671	343985	321265	358705	324785
45	इलाहाबाद	54687935	48898214	73919723	63463623	43211718	39777026
46	बाराबंकी	20839156	17605381	18399095	15344974	17099503	13931315
47	फैजाबाद	13964753	10141239	13993081	10435735	9334793	6640646
48	अम्बेडकर नगर	5569142	5325827	5148513	4853122	4794026	4340613
49	सुल्तानपुर	38255099	26550905	21024521	14843055	12378428	11227476
50	अमेठी	**	**	1925674	1546205	1171367	1099762
51	बहराइच	9476452	7559732	7640371	6385484	8619088	7295195
52	श्रावस्ती	**	**	*	*	**	**
53	बलरामपुर	11916531	10697527	8987067	8499601	6409586	6041289
54	गोण्डा	13450711	12753184	9356311	8978108	7677109	6835490
55	सिद्धार्थनगर	*	*	*	*	*	*
56	बस्ती	3670023	3306209	3042674	2484845	1794108	1521553
57	सन्तकबीर नगर	4439779	2960331	2532208	1878889	1681955	1609037
58	महराजगंज	6644581	1908654	5033958	1379319	1789565	877783
59	गोरखपुर	24151223	21865126	20641856	16656144	21408536	19328483
60	कुरुशिनगर	8653327	8151708	7510700	6979191	4984465	4715177
61	देवरिया	1494592	1349570	945982	820263	602533	567639
62	आजमगढ़	53095	37003	49363	41770	51777	42213
63	मऊ	1058625	923081	819235	759978	594581	555465
64	बलिया	124901	84293	54347	47583	50516	44972
65	जौनपुर	33344885	18478973	37754164	23765506	30511419	28711787
66	गाजीपुर	3870879	3440451	3357014	2668839	987670	788109
67	चन्दौली	24548437	15413372	38136269	32637201	7245498	6499315
68	वाराणसी	16342379	9846750	15246502	7792862	16634935	8206543
69	सन्तरविदास नगर	6514003	3286102	3476000	2120195	4424085	1860849
70	मिर्जापुर	12174012	7776354	15851123	8740054	15551820	10431320
71	सोनभद्र	52672743	49279496	52052270	48965547	38914651	36521980
72	अलीगढ़	75877137	65435279	44486555	38438653	31497553	24291479
73	महामाया नगर	7673859	6403975	7473191	6592920	4830083	4116403
74	एटा	9214580	8830622	4032916	3906356	3122951	2944289
75	कासगंज	**	**	4536579	4420931	5565135	5350923
<b>उत्तर प्रदेश</b>		<b>3253264825</b>	<b>2643816132</b>	<b>2914006461</b>	<b>2417984536</b>	<b>2397682543</b>	<b>1956255912</b>

नोट:- \* चयनित प्रतिदर्श कारखानों की सूची में सम्मिलित नहीं।

\*\* जनपद बाँदा, बहराइच, सुल्तानपुर व एटा में सम्मिलित।

\*\*\* नव-सृजित जनपद।



## 4.6 निर्गत:

आलोच्य वर्ष 2013-14 में प्रदेश में समस्त कार्यरत कारखानों का निर्गत मूल्य 4168756621 हजार रुपये रहा। अन्तर्जनपदीय आंकड़ों के विस्तृत विश्लेषण से विदित होता है कि प्रदेश में निर्गत मूल्य के अन्तर्गत जनपद गौतमबुद्ध नगर, गाजियाबाद व मथुरा का स्थान क्रमशः प्रथम, द्वितीय व तृतीय रहा, जिनका प्रतिशत क्रमशः 23.4 9.4 व 9.2 परिलक्षित हुआ। इस सन्दर्भ में 48 जनपद ऐसे भी रहे जिनमें 1.0 प्रतिशत से कम निर्गत मूल्य पाया गया। आलोच्य वर्ष 2013-14 में गत वर्ष 2012-13 के सापेक्ष निर्गत मूल्य की जनपदवार आन्तरिक विवेचना से विदित होता है कि सबसे अधिक वृद्धि जनपद शामली में 688.5 प्रतिशत तत्पश्चात जनपद हापुड़ में 242.5 प्रतिशत आँकी गयी। गत वर्ष के सापेक्ष निर्गत मूल्य में 26 जनपदों में नकारात्मक वृद्धि तथा शेष जनपदों में सकारात्मक वृद्धि की प्रवृत्ति रही। जनपदों के निर्गत मूल्य में इस प्रकार की कमी/वृद्धि सामान्यतया प्रतिदर्श कारखानों की संख्या में कमी अथवा वृद्धि होने के कारण ही पायी गयी है।

प्रदेश में समस्त कार्यरत कारखानों का निर्गत मूल्य वर्ष 2010-11 में 2980341528 हजार रुपये तथा वर्ष 2011-12 में 3513241513 हजार रुपये रहा। आंकड़ों के विश्लेषण से विदित होता है कि गत वर्षों में लगातार निर्गत मूल्य में क्रमिक वृद्धि परिलक्षित हुई है। गत वर्ष 2009-10 के सापेक्ष वर्ष 2010-11 में 25.6 प्रतिशत वर्ष 2010-11 के सापेक्ष वर्ष 2011-12 में 17.9 प्रतिशत तथा वर्ष 2011-12 के सापेक्ष वर्ष 2012-13 में 9.3 प्रतिशत की वृद्धि परिलक्षित हुई। इसी प्रकार वर्ष 2012-13 के सापेक्ष वर्ष 2013-14 में 8.6 प्रतिशत की वृद्धि दर्ज की गयी।

**वर्ष 2012-13 में** सबसे अधिक वृद्धि जनपद गौतमबुद्ध नगर में 20.6 प्रतिशत तत्पश्चात जनपद मथुरा में 10.7 प्रतिशत आँकी गयी। गत वर्ष 2011-12 के सापेक्ष वर्ष 2012-13 में 46 जनपदों में सकारात्मक तथा शेष 21 जनपदों में नकारात्मक वृद्धि की प्रवृत्ति रही।

वर्ष 2011-12 में सबसे अधिक वृद्धि जनपद महोबा में 949.9 प्रतिशत तत्पश्चात जनपद गाजीपुर में 299.3 प्रतिशत आँकी गयी। गत वर्ष 2010-11 के सापेक्ष वर्ष 2011-12 में 54 जनपदों में सकारात्मक तथा 18 जनपदों में नकारात्मक वृद्धि की प्रवृत्ति रही।

**वर्ष 2010-11 में** सबसे अधिक वृद्धि जनपद कौशाम्बी में 328.8 प्रतिशत तत्पश्चात जनपद फिरोजाबाद में 187.2 प्रतिशत आँकी गयी। गत वर्ष 2009-10 के सापेक्ष वर्ष 2010-11 में 48 जनपदों में सकारात्मक तथा 19 जनपदों में नकारात्मक वृद्धि की प्रवृत्ति रही।

जनपदों के निर्गत मूल्य में इस प्रकार की कमी/वृद्धि सामान्यतः प्रतिदर्श कारखानों की संख्या में कमी अथवा वृद्धि होने के कारण ही पायी गयी है (तालिका 4.6)।

## तालिका 4.6

## निर्गत मूल्य का जनपदवार विवरण

(मूल्य हजार ₹0 में)

क्र.सं.	जनपद	निर्गत मूल्य	प्रतिशत	वर्ष 2012-13 के सापेक्ष प्रतिशत वृद्धि
1	2	3	4	5
1	सहारनपुर	106974603	2.6	41.9
2	मुजफ्फरनगर	96334049	2.3	-19.6
3	शामली	6089878	0.1	688.5
4	बिजनौर	39798475	1.0	-17.1
5	मुरादाबाद	66310768	1.6	11.5
6	रामपुर	33105325	0.8	21.0
7	अमरोहा	54101656	1.3	3.6
8	सम्भल	3471789	0.1	68.0
9	मेरठ	111985034	2.7	30.6
10	बागपत	9902599	0.2	7.2
11	गाजियाबाद	390204286	9.4	3.9
12	गौतमबुद्ध नगर	975273640	23.4	23.1
13	बुलन्दशहर	134324193	3.2	33.5
14	हापुड़	1519343	0.0	242.5
15	मथुरा	384657629	9.2	-6.7
16	आगरा	94579216	2.3	32.5
17	फिरोजाबाद	29423037	0.7	39.3
18	मैनपुरी	3248442	0.1	114.6
19	बदायूँ	21293504	0.5	2.2
20	बरेली	101726009	2.4	16.1
21	पीलीभीत	18635382	0.4	17.1
22	शाहजहाँपुर	88660831	2.1	9.6
23	खीरी	41574478	1.0	-6.4
24	सीतापुर	25378920	0.6	15.4
25	हरदोई	15133683	0.4	28.5
26	उन्नाव	138790602	3.3	61.1
27	लखनऊ	148276509	3.6	-39.1
28	रायबरेली	8749772	0.2	29.8
29	फर्रुखाबाद	2095941	0.1	11.5
30	कन्नौज	5698788	0.1	7.6
31	इटावा	1823830	0.0	-34.6
32	औरैया	74934880	1.8	56.6
33	कानपुर देहात	78932483	1.9	-6.1
34	कानपुर नगर	150199419	3.6	-27.2
35	जालौन	3776269	0.1	-4.2
36	झाँसी	27708532	0.7	1.2
37	ललितपुर	83902	0.0	-28.5
38	हमीरपुर	6627732	0.2	-1.2
39	महोबा	376026	0.0	215.8

## तालिका 4.6

## निर्गत मूल्य का जनपदवार विवरण

(मूल्य हजार ₹0 में)

क्र.सं.	जनपद	निर्गत मूल्य	प्रतिशत	वर्ष 2012-13 के सापेक्ष प्रतिशत वृद्धि
1	2	3	4	5
40	बाँदा	749975	0.0	-63.0
41	चित्रकूट	**	**	**
42	फतेहपुर	22388968	0.5	-33.9
43	प्रतापगढ़	79157	0.0	20.4
44	कौशाम्बी	414067	0.0	-10.0
45	इलाहाबाद	79110179	1.9	12.8
46	बाराबंकी	29030768	0.7	31.3
47	फैजाबाद	18864475	0.5	20.0
48	अम्बेडकर नगर	6500971	0.2	-1.9
49	सुल्तानपुर	40830839	1.0	-6.2
50	अमेठी	**	**	**
51	बहराइच	12036616	0.3	21.9
52	श्रावस्ती	*	*	**
53	बलरामपुर	23875499	0.6	75.8
54	गोण्डा	15381299	0.4	-2.0
55	सिद्धार्थनगर	**	**	**
56	बस्ती	4078479	0.1	-1.7
57	सन्तकबीर नगर	4814339	0.1	-22.5
58	महराजगंज	4246016	0.1	-38.4
59	गोरखपुर	24731776	0.6	-8.4
60	कुशीनगर	8643076	0.2	-11.1
61	देवरिया	1604578	0.0	-1.8
62	आजमगढ़	76822	0.0	18.3
63	मऊ	1143996	0.0	14.1
64	बलिया	83178	0.0	-5.4
65	जौनपुर	34280482	0.8	-2.4
66	गाजीपुर	5010308	0.1	12.7
67	चन्दौली	20976161	0.5	-24.5
68	वाराणसी	23938728	0.6	25.4
69	सन्तरविदास नगर	14190306	0.3	42.2
70	मिर्जापुर	25573124	0.6	42.3
71	सोनभद्र	73882002	1.8	6.0
72	अलीगढ़	141853697	3.4	69.1
73	हाथरस	11205612	0.3	25.1
74	एटा	16935569	0.4	70.7
75	कासगंज	444105	0.0	**
<b>उत्तर प्रदेश</b>		<b>4168756621</b>	<b>100.0</b>	<b>8.6</b>

नोट:- \* चयनित प्रतिदर्श कारखानों की सूची में सम्मिलित नहीं।

\*\* जनपद बाँदा, सुल्तानपुर, बस्ती व एटा में सम्मिलित।

## निर्गत मूल्य का जनपदवार वितरण

(मूल्य हजार रूपये में)

क्र.सं.	जनपद	वर्ष 2012-13	वर्ष 2011-12	वर्ष 2010-11
1	2	3	4	5
1	सहारनपुर	75376372	70923930	59548129
2	मुजफ्फरनगर	119818919	132911042	70292881
3	शामली***	772330	-	-
4	बिजनौर	48035355	37893116	33450143
5	मुरादाबाद	59448201	62688873	48388623
6	रामपुर	27370567	23075313	19437003
7	अमरोहा	52218352	44618102	42634936
8	सम्भल***	2066650	-	-
9	मेरठ	85717272	88577206	65701048
10	बागपत	9237567	9025165	7610033
11	गाजियाबाद	375708529	391830483	267120858
12	गौतमबुद्ध नगर	792510196	695740358	849317182
13	बुलन्दशहर	100600657	86739023	53892885
14	हापुड़***	443635	-	-
15	मथुरा	412223186	398454266	323941333
16	आगरा	71404000	69309444	47736309
17	फिरोजाबाद	21123714	20871942	29050451
18	मैनपुरी	1513471	1535607	1161195
19	बदायूँ	20825183	5701525	18878539
20	बरेली	87624527	69138289	66115565
21	पीलीभीत	15913794	11758256	9514133
22	शाहजहाँपुर	80924791	51133677	43297258
23	खीरी	44426470	37009225	34114822
24	सीतापुर	21990631	30033035	22935481
25	हरदोई	11778285	9026552	6106913
26	उन्नाव	86160755	73680257	53349036
27	लखनऊ	243312994	239147199	106058971
28	रायबरेली	6743440	6798961	17443971
29	फर्रुखाबाद	1879345	1622744	2004974
30	कन्नौज	5297017	3300715	3428546
31	इटवा	2789080	730083	905894
32	औरैया	47856228	41031862	35929983
33	कानपुर देहात	84103635	81022985	51681421
34	कानपुर नगर	206352886	125791315	131828197
35	जालौन	3940915	4271570	4342973
36	झाँसी	27378393	22312363	22342550
37	ललितपुर	117422	69679	151817
38	हमीरपुर	6705969	8316663	5215103
39	महोबा	119056	205597	19582

क्र.सं.	जनपद	वर्ष 2012-13	वर्ष 2011-12	वर्ष 2010-11
1	2	3	4	5
40	बाँदा	2024405	1836004	1686775
41	चित्रकूट	**	**	**
42	फतेहपुर	33874574	36617330	33577164
43	प्रतापगढ़	65721	79633	60801
44	कौशाम्बी	459819	468552	578173
45	इलाहाबाद	70149494	91541240	72447926
46	बाराबंकी	22104238	19353316	16865866
47	फैजाबाद	15713877	15799833	10781654
48	अम्बेडकर नगर	6627550	6213130	6426123
49	सुल्तानपुर	43519225	47060288	14844580
50	अमेठी	**	2589554	3219268
51	बहराइच	9870596	7714777	8587894
52	श्रावस्ती	**	*	**
53	बलरामपुर	13583236	9506635	7319465
54	गोण्डा	15698716	10358464	8334323
55	सिद्धार्थनगर	*	*	*
56	बस्ती	4149549	3225654	1947608
57	सन्तकबीर नगर	6209511	3023760	1883095
58	महाराजगंज	6892452	5064485	1905670
59	गोरखपुर	26992852	21685990	42140529
60	कुशीनगर	9724615	7187247	5204702
61	देवरिया	1633917	888608	700915
62	आजमगढ़	64934	94981	82743
63	मरु	1002700	735203	584402
64	बलिया	87911	43742	47137
65	जौनपुर	35127276	40209410	31854586
66	गाजीपुर	4445144	4079915	1021837
67	चन्दौली	27800321	23644860	9925543
68	वाराणसी	19086737	35383872	12035459
69	सन्तरविदास नगर	9980777	4167248	5557439
70	मिर्जापुर	17969724	16778506	13753849
71	सोनभद्र	69699974	77868079	66577256
72	अलीगढ़	83870093	45272292	31769843
73	हाथरस	8954667	8438240	5603554
74	एटा	9922359	5229913	4290142
75	कासगंज	**	4784330	3776469
<b>उत्तर प्रदेश</b>		<b>3839136753</b>	<b>3513241513</b>	<b>2980341528</b>

नोट:- \* चयनित प्रतिदर्श कारखानों की सूची में सम्मिलित नहीं।

\*\* जनपद बाँदा सुल्तानपुर, बहराइच व एटा में सम्मिलित।

\*\*\* नव-सृजित जनपद।

## 4.7 शुद्ध आवर्धित मूल्य:

प्रदेश में समस्त कार्यरत कारखानों के अन्तर्गत आलोच्य वर्ष 2013-14 में औद्योगिक प्रगति का सर्वाधिक महत्वपूर्ण मद शुद्ध आवर्धित मूल्य 576385971 हजार रुपये रहा। शुद्ध आवर्धित मूल्य के अन्तर्जनपदीय विश्लेषण से यह ज्ञात होता है कि प्रदेश में सर्वाधिक 147041303 हजार रुपये (25.5 प्रतिशत) शुद्ध आवर्धित मूल्य जनपद गौतमबुद्ध नगर में रहा। तदुपरान्त जनपद गाजियाबाद व सहारनपुर में 65512530 व 56398297 हजार रुपये (11.4 व 9.8 प्रतिशत), परिलक्षित हुआ। प्रदेश के 49 जनपदों में शुद्ध आवर्धित मूल्य 1.0 प्रतिशत से कम पाया गया। आलोच्य वर्ष 2013-14 में गत वर्ष 2012-13 के सापेक्ष शुद्ध आवर्धित मूल्य की आन्तरिक विवेचना से ज्ञात होता है कि प्रदेश के 35 जनपदों में नकारात्मक वृद्धि तथा शेष जनपदों में सकारात्मक परिलक्षित हुई।

**वर्ष 2012-13** में कुल शुद्ध आवर्धित मूल्य 503322285 हजार रुपये रहा जिसमें गत वर्ष 2011-12 के सापेक्ष 4.4 प्रतिशत की कमी आँकी गयी। जनपदवार शुद्ध आवर्धित मूल्य की आन्तरिक विवेचना से ज्ञात होता है कि प्रदेश के 42 जनपदों में नकारात्मक वृद्धि तथा शेष जनपदों में सकारात्मक वृद्धि परिलक्षित हुई। प्रदेश में सर्वाधिक शुद्ध आवर्धित मूल्य 99658196 हजार रुपये जनपद गौतमबुद्धनगर में रहा तदुपरान्त 87432750 हजार रुपये जनपद लखनऊ में रहा तथा 45787315 हजार रुपये के साथ जनपद गाजियाबाद प्रदेश में तृतीय स्थान पर रहा।

**वर्ष 2011-12** में शुद्ध आवर्धित मूल्य 526632506 हजार रुपये रहा। जिसमें गत वर्ष 2010-11 के सापेक्ष 3.0 प्रतिशत की वृद्धि आँकी गयी। जनपदवार शुद्ध आवर्धित मूल्य की आन्तरिक विवेचना से ज्ञात होता है कि प्रदेश के 39 जनपदों में नकारात्मक वृद्धि तथा शेष जनपदों में सकारात्मक वृद्धि परिलक्षित हुई। वर्ष 2011-12 में प्रदेश में सर्वाधिक शुद्ध आवर्धित मूल्य 90902342 हजार रुपये जनपद गौतमबुद्ध नगर में तदुपरान्त जनपद लखनऊ में 88354534 हजार रुपये तथा 64517009 हजार रुपये जनपद गाजियाबाद प्रदेश में तृतीय स्थान पर रहा।

**वर्ष 2010-11** में कुल शुद्ध आवर्धित मूल्य 511273649 हजार रुपये रहा जिसमें गत वर्ष 2009-10 के सापेक्ष 2.3 प्रतिशत की वृद्धि आँकी गयी। जनपदवार शुद्ध आवर्धित मूल्य की आन्तरिक विवेचना से ज्ञात होता है कि प्रदेश के 37 जनपदों में नकारात्मक वृद्धि तथा शेष जनपदों में सकारात्मक वृद्धि परिलक्षित हुई। वर्ष 2010-11 में प्रदेश में सर्वाधिक शुद्ध आवर्धित मूल्य 146834221 हजार रुपये गौतमबुद्धनगर में तदुपरान्त जनपद गाजियाबाद में 36336113 हजार रुपये तथा 36194465 हजार रुपये जनपद कानपुर नगर प्रदेश में तृतीय स्थान पर रहा।

गत वर्षों के आंकड़ों की विवेचना से ज्ञात होता है कि विगत वर्षों में प्रदेश के शुद्ध आवर्धित मूल्य में लगातार वृद्धि प्रवृत्ति पायी गयी है (तालिका 4.7)।



तालिका 4.7 शुद्ध आवर्द्धित मूल्य का जनपदवार वितरण

(मूल्य हजार रूपये में)

क्र.सं.	जनपद	शुद्ध आवर्द्धित मूल्य	प्रतिशत	वर्ष 2012-13 के सापेक्ष प्रतिशत वृद्धि
1	2	3	4	5
1	सहारनपुर	56398297	9.8	98.67
2	मुजफ्फरनगर	6701475	1.2	-23.92
3	शामली	296428	0.1	526.23
4	बिजनौर	2834540	0.5	-37.62
5	मुरादाबाद	8791908	1.5	-26.18
6	रामपुर	4575291	0.8	-10.86
7	अमरोहा	6188853	1.1	-37.50
8	सम्भल	444168	0.1	-6.19
9	मेरठ	11403269	2.0	27.32
10	बागपत	327657	0.1	-6.09
11	गाजियाबाद	65512530	11.4	43.08
12	गौतमबुद्ध नगर	147041303	25.5	47.55
13	बुलन्दशहर	18148359	3.1	154.13
14	हापुड़	185427	0.0	149.35
15	मथुरा	5943990	1.0	206.83
16	आगरा	11691140	2.0	-16.30
17	फिरोजाबाद	8225246	1.4	89.89
18	मैनपुरी	297779	0.1	108.01
19	बदायूँ	64228	0.0	-97.94
20	बरेली	9428742	1.6	2.70
21	पीलीभीत	887167	0.2	138.26
22	शाहजहाँपुर	20772982	3.6	11.50
23	खीरी	712010	0.1	-42.01
24	सीतापुर	3575187	0.6	130.07
25	हरदोई	1539188	0.3	-702.08
26	उन्नाव	15967469	2.8	394.15
27	लखनऊ	29421488	5.1	-66.35
28	रायबरेली	685700	0.1	2.73
29	फर्रुखाबाद	194451	0.0	-30.95
30	कन्नौज	2335219	0.4	4.14
31	इटवा	376790	0.1	-0.54
32	औरैया	29932597	5.2	43.79
33	कानपुर देहात	7675902	1.3	15.40
34	कानपुर नगर	19577667	3.4	-0.23
35	जालौन	276455	0.0	-44.65
36	झाँसी	3862931	0.7	-9.42
37	ललितपुर	20286	0.0	54.90
38	हमीरपुर	658794	0.1	2.29
39	महोबा	60314	0.0	53.04



क्र.सं.	जनपद	शुद्ध आवर्धित मूल्य	प्रतिशत	वर्ष 2012-13 के सापेक्ष प्रतिशत वृद्धि
1	2	3	4	5
40	बाँदा	-62910	0.0	-223.68
41	चित्रकूट	**	**	**
42	फतेहपुर	-2302597	-0.4	-170.23
43	प्रतापगढ़	24308	0.0	53.28
44	कौशाम्बी	150157	0.0	-0.02
45	इलाहाबाद	11160269	1.9	-18.41
46	बाराबंकी	1448491	0.3	85.41
47	फैजाबाद	1571012	0.3	11.60
48	अम्बेडकर नगर	752199	0.1	-17.01
49	सुल्तानपुर	5096949	0.9	8.89
50	अमेठी	**	**	**
51	बहराइच	425453	0.1	56.02
52	श्रावस्ती	*	*	*
53	बलरामपुर	4726286	0.8	390.51
54	गोण्डा	835817	0.1	-47.77
55	सिद्धार्थनगर	**	**	**
56	बस्ती	132876	0.0	2.61
57	सन्तकबीर नगर	1299394	0.2	-21.20
58	महराजगंज	-120283	0.0	-165.93
59	गोरखपुर	132491	0.0	-93.75
60	कुशीनगर	173744	0.0	-77.36
61	देवरिया	-210999	0.0	-393.41
62	आजमगढ़	11316	0.0	38.02
63	मऊ	-33266	0.0	-50.82
64	बलिया	12548	0.0	-132.34
65	जौनपुर	2270879	0.4	59.18
66	गाजीपुर	452652	0.1	-4.88
67	चन्दौली	1507659	0.3	-50.48
68	वाराणसी	5854878	1.0	141.52
69	सन्तरविदास नगर	3460560	0.6	5.55
70	मिर्जापुर	4844964	0.8	-8.56
71	सोनभद्र	13115979	2.3	-8.56
72	अलीगढ़	13427918	2.3	104.55
73	हाथरस	921399	0.2	-16.16
74	एटा	2326215	0.4	292.93
75	कासगंज	-53614	0.0	**
<b>उत्तर प्रदेश</b>		<b>576385971</b>	<b>100</b>	<b>14.52</b>

नोट:- \* चयनित प्रतिदर्श कारखानों की सूची में सम्मिलित नहीं।

\*\* जनपद बाँदा, सुल्तानपुर, बस्ती एवं एटा में सम्मिलित।

शुद्ध आवर्द्धित मूल्य का जनपदवार वितरण

(मूल्य हजार रूपये में)

क्र.सं.	जनपद	वर्ष 2012-13	वर्ष 2011-12	वर्ष 2010-11
1	2	3	4	5
1	सहारनपुर	28388641	28632267	20974638
2	मुजफ्फरनगर	8808569	-860227	10969162
3	शामली***	47335	-	-
4	बिजनौर	4543626	3484118	2170834
5	मुरादाबाद	11909817	20502309	3214275
6	रामपुर	5132958	2606907	477123
7	अमरोहा	9902073	7782532	10898864
8	सम्भल***	473492	-	-
9	मेरठ	8956677	9567954	561291
10	बागपत	348887	164734	615083
11	गाजियाबाद	45787315	64517009	36336113
12	गौतमबुद्ध नगर	99658196	90902342	146834221
13	बुलन्दशहर	7141335	6101469	8128812
14	हापुड़***	74363	-	-
15	मथुरा	1937229	7285270	19982923
16	आगरा	13967428	16793260	5532732
17	फिरोजाबाद	4331501	2109517	11672002
18	मैनपुरी	143158	400564	61820
19	बदायूँ	3118663	-9095135	7726850
20	बरेली	9180590	12389572	-1784439
21	पीलीभीत	372351	128478	557255
22	शाहजहाँपुर	18630796	9841303	12321722
23	खीरी	1227875	1507259	9972350
24	सीतापुर	1553976	10140461	7409127
25	हरदोई	-255643	356356	-575520
26	उन्नाव	3231306	4430279	6062449
27	लखनऊ	87432750	88354534	26335927
28	रायबरेली	667497	888373	11531401
29	फर्रुखाबाद	281627	325116	379724
30	कन्नौज	2242430	980068	1316218
31	इटावा	378818	112245	66774
32	औरैया	20816823	17113379	15406366
33	कानपुर देहात	6651306	23713227	8473137
34	कानपुर नगर	19622595	14716866	36194465
35	जालौन	499509	1078444	709098
36	झाँसी	4264645	5845600	6797724
37	ललितपुर	13096	20932	111753
38	हमीरपुर	644065	1425883	-121791
39	महोबा	39410	33841	1235

(मूल्य हजार रुपये में)

क्र.सं.	जनपद	वर्ष 2012-13	वर्ष 2011-12	वर्ष 2010-11
1	2	3	4	5
40	बाँदा	50866	128859	50566
41	चित्रकूट	**	**	**
42	फतेहपुर	3278755	3447742	7683700
43	प्रतापगढ़	15859	30297	20593
44	कौशाम्बी	150189	118024	212975
45	इलाहाबाद	13678492	15878384	27332221
46	बाराबंकी	781253	540391	-651874
47	फैजाबाद	1407656	1478646	1162921
48	अम्बेडकर नगर	906421	900226	1456908
49	सुल्तानपुर	4680768	25792086	2234341
50	अमेठी	**	514227	2024453
51	बहराइच	272695	-49347	-160270
52	श्रावस्ती	**	*	**
53	बलरामपुर	963544	92730	493415
54	गोण्डा	1600134	534625	190877
55	सिद्धार्थनगर	*	*	*
56	बस्ती	129500	-344470	-339149
57	सन्तकबीर नगर	1648911	398225	168451
58	महराजगंज	182448	-34643	39018
59	गोरखपुर	2118385	309484	19918895
60	कुशीनगर	767523	-689361	-118391
61	देवरिया	71913	-124024	31996
62	आजमगढ़	8199	43126	28583
63	मऊ	-67645	-92857	-19785
64	बलिया	-38799	-12519	-4400
65	जौनपुर	1426616	2249795	1154284
66	गाजीपुर	475857	632539	13137
67	चन्दौली	3044809	-14669461	2543751
68	वाराणसी	2424220	19761162	-4890167
69	सन्तरविदास नगर	3278450	598672	1025189
70	मिर्जापुर	5298380	541257	-2365186
71	सोनभद्र	14344085	22575898	25113425
72	अलीगढ़	6564713	-325414	-345606
73	हाथरस	1098991	752446	639983
74	एटा	592012	1158379	1142596
75	कासगंज	**	200276	-1835519
उत्तर प्रदेश		503322285	526632506	511273649

नोट:- \* चयनित प्रतिदर्श कारखानों की सूची में सम्मिलित नहीं।

\*\* जनपद बाँदा, सुल्तानपुर बहराइच एवं एटा में सम्मिलित।

## 4.8 उपभुक्त ईंधन:

उद्योगों के संचालन की अवधारणा ईंधन के उपभोग के विश्लेषण के बिना अधूरी है, इसलिए जनपदवार विवेचना में इसका उल्लेख आवश्यक है। वर्ष 2013-14 में प्रदेश के औद्योगिक कारखानों में 194084171 हजार रुपये के विविध प्रकार के ईंधनों का उपभोग किया गया। विभिन्न प्रकार के उपभुक्त ईंधनों में सर्वाधिक अंश 45.12 प्रतिशत क्रय की गयी विद्युत का रहा। ईंधन के उपभोग में पेट्रोलियम का 16.60 प्रतिशत, गैस का 17.94 प्रतिशत कोयला का 10.00 प्रतिशत तथा अन्य ईंधन का 10.34 प्रतिशत अंश पाया गया।

**कोयले** का सबसे अधिक 23.8 प्रतिशत जनपद सोनभद्र में तदोपरान्त 10.7 प्रतिशत उपभोग के साथ द्वितीय स्थान पर जनपद बलरामपुर व 9.8 प्रतिशत के साथ जनपद गोंडा तीसरे स्थान पर रहा। **क्रय की गयी विद्युत** के उपभोग की दृष्टि से सबसे अधिक 21.8 प्रतिशत के साथ जनपद सोनभद्र तथा दूसरे व तीसरे स्थान पर क्रमशः 11.4 प्रतिशत एवं 9.6 प्रतिशत के साथ जनपद गौतमबुद्ध नगर व गाजियाबाद रहे, जबकि **पेट्रोलियम उत्पाद** के ईंधन के रूप में उपभोग सम्बन्धी आंकड़ों के विश्लेषण से जनपद गौतमबुद्ध नगर (23.4 प्रतिशत) एवं गाजियाबाद में (10.2 प्रतिशत) तथा जनपद सोनभद्र में (10.1) क्रमशः प्रथम, द्वितीय व तृतीय स्थान पर पाये गये। **गैस उत्पाद** के ईंधन के रूप में मथुरा में सबसे ज्यादा 31.2 प्रतिशत तदोपरान्त 19.6 प्रतिशत व 18.1 प्रतिशत उपभोग के साथ क्रमशः जनपद औरैया व सुल्तानपुर रहे। **अन्य ईंधन** के उपभोग के अन्तर्गत जनपद बरेली (21.9 प्रतिशत), बदायूँ (18.9 प्रतिशत) एवं मेरठ (8.4 प्रतिशत) क्रमशः प्रथम, द्वितीय व तृतीय स्थान पर पाये गये। यह भी उल्लेखनीय है कि प्रदेश के समस्त जनपदों में कार्यरत कारखानों में उनके संचालन हेतु ईंधन का उपभोग अनिवार्यतः किया गया। आलोच्य वर्ष 2013-14 में गत वर्ष 2012-13 के सापेक्ष कार्यरत कारखानों में समस्त प्रकार के उपभुक्त ईंधन के आन्तरिक विश्लेषण से ज्ञात होता है कि प्रदेश के 51 जनपदों में सकारात्मक तथा शेष जनपदों में नकारात्मक वृद्धि परिलक्षित हुई।

**वर्ष 2012-13** में प्रदेश के औद्योगिक कारखानों में 181072798 हजार रुपये के विभिन्न प्रकार के ईंधनों का उपभोग किया गया, जो उपभुक्त ईंधनों में सर्वाधिक 45.29 प्रतिशत अंश विद्युत का रहा तदोपरान्त पेट्रोलियम ईंधन का 24.63 प्रतिशत गैस का 12.04 प्रतिशत, कोयला का 10.04 प्रतिशत तथा 8.00 प्रतिशत अन्य ईंधन का अंश पाया गया है। वर्ष 2012-13 में सबसे अधिक 28.8 प्रतिशत कोयले एवं 20.3 प्रतिशत विद्युत का उपभोग जनपद सोनभद्र में रहा जबकि पेट्रोलियम ईंधन में सबसे अधिक 25.8 प्रतिशत उपभोग जनपद मथुरा में रहा। गैस उत्पाद के ईंधन के रूप में ज्यादा 24.9 प्रतिशत सुल्तानपुर में तथा अन्य ईंधन के रूप में सर्वाधिक 22.6 प्रतिशत जनपद बरेली में उपभोग किया गया।

**वर्ष 2011-12** में प्रदेश के औद्योगिक कारखानों में 156942890 हजार रुपये के विभिन्न प्रकार के ईंधनों का उपभोग किया गया, जो उपभुक्त ईंधनों में सर्वाधिक 45.74 प्रतिशत अंश विद्युत का रहा तदोपरान्त पेट्रोलियम का 21.82 प्रतिशत, गैस का 14.26 प्रतिशत, अन्य ईंधन का 6.52 प्रतिशत तथा कोयला का 11.66 प्रतिशत अंश पाया गया। वर्ष 2011-12 में सबसे अधिक 37.4 प्रतिशत कोयला एवं 22.0 प्रतिशत विद्युत का उपभोग जनपद सोनभद्र में रहा जबकि पेट्रोलियम उत्पाद में ईंधन का सर्वाधिक उपभोग 15.4 प्रतिशत जनपद गौतमबुद्धनगर में रहा, गैस उत्पाद के ईंधन का सबसे अधिक सुल्तानपुर में 20.5 प्रतिशत पाया गया तथा अन्य ईंधन का उपभोग सबसे ज्यादा 21.5 प्रतिशत का उपभोग जनपद मुजफ्फरनगर में पाया गया।

वर्ष 2010-11 में प्रदेश के औद्योगिक कारखानों में 130244413 हजार रुपये के विभिन्न प्रकार के ईंधनों का उपभोग किया गया, जो उपभुक्त ईंधनों में सर्वाधिक 41.13 प्रतिशत अंश विद्युत का रहा तदोपरान्त पेट्रोलियम का 23.37 प्रतिशत, गैस का 13.76 प्रतिशत, अन्य ईंधन का 12.89 प्रतिशत तथा कोयला का 8.85 प्रतिशत अंश पाया गया। वर्ष 2010-11 में सबसे अधिक 23.6 प्रतिशत कोयला एवं 22.9 प्रतिशत विद्युत का उपभोग जनपद सोनभद्र में रहा जबकि पेट्रोलियम उत्पाद में ईंधन का सर्वाधिक उपभोग 23.3 प्रतिशत जनपद गौतमबुद्धनगर में रहा, गैस उत्पाद के ईंधन का सबसे अधिक फिरोजाबाद में 22.5 प्रतिशत पाया गया तथा अन्य ईंधन का उपभोग सबसे ज्यादा 13.3 प्रतिशत का उपभोग जनपद शाहजहांपुर में पाया गया।

विगत वर्षों में प्रदेश के विविध प्रकार के ईंधनों के उपभोग में वृद्धि की प्रवृत्ति रही (तालिका 4.8)।

तालिका 4.8 जनपदवार उपभुक्त ईंधन का वितरण

(मूल्य हजार रुपये में)

क्र.सं.	जनपद	कोयला	प्रतिशत	विद्युत क्रय	प्रतिशत	पेट्रोलियम उत्पाद	प्रतिशत	गैस	प्रतिशत	अन्य ईंधन	प्रतिशत	कुल	प्रतिशत	वर्ष 2012-13 के सापेक्ष कुल ईंधन में प्रतिशत वृद्धि
1	2	3	4	5	6	7	8	9	10	11	12	13	14	15
1	सहारनपुर	287726	1.5	1237925	1.4	580960	1.8	110	0.0	425050	2.1	2531771	1.3	3.81
2	मुजफ्फरनगर	1640984	8.5	5501300	6.3	1573988	4.9	8442	0.0	1181694	5.9	9906408	5.1	-7.81
3	शामली	0	0.0	1221352	1.4	72958	0.2	0	0.0	0	0.0	1294310	0.7	3912.74
4	बिजनौर	147010	0.8	2067462	2.4	275199	0.9	3198	0.0	1147740	5.7	3640609	1.9	-12.47
5	मुरादाबाद	723635	3.7	1110881	1.3	709281	2.2	11355	0.0	312645	1.6	2867797	1.5	18.03
6	रामपुर	15910	0.1	588265	0.7	246931	0.8	175540	0.5	190515	0.9	1217161	0.6	1.27
7	अमरोहा	1429840	7.4	1092423	1.2	1082831	3.4	210667	0.6	632197	3.2	4447958	2.3	11.10
8	सम्भल	6028	0.0	34223	0.0	16276	0.1	0	0.0	1855	0.0	58382	0.0	-13.61
9	मेरठ	516809	2.7	3247891	3.7	823308	2.6	79594	0.2	1690532	8.4	6358134	3.3	79.03
10	बागपत	7289	0.0	140667	0.2	172181	0.5	208	0.0	5454	0.0	325799	0.2	22.03
11	गाजियाबाद	970889	5.0	8372260	9.6	3281392	10.2	2183421	6.3	879851	4.4	15687813	8.1	14.40
12	गौतमबुद्ध नगर	220696	1.1	9993832	11.4	7533823	23.4	801167	2.3	123526	0.6	18673044	9.6	5.75
13	बुलन्दशहर	232319	1.2	2662387	3.0	1090890	3.4	1528147	4.4	258685	1.3	5772428	3.0	19.20
14	हापुड़	1105	0.0	87713	0.1	26106	0.1	0	0.0	1508	0.0	116432	0.1	82.87
15	मथुरा	23373	0.1	1348244	1.5	604567	1.9	10851030	31.2	113720	0.6	12940934	6.7	-43.72
16	आगरा	10569	0.1	2042422	2.3	489733	1.5	207260	0.6	46657	0.2	2796641	1.4	21.31
17	फिरोजाबाद	1500	0.0	691845	0.8	519850	1.6	5119511	14.7	44757	0.2	6377463	3.3	42.77
18	मैनपुरी	0	0.0	233238	0.3	28640	0.1	1351	0.0	6440	0.0	269669	0.1	81.43
19	बदायूँ	5757	0.0	314171	0.4	36402	0.1	0	0.0	3796451	18.9	4152781	2.1	48.71
20	बरेली	201978	1.0	1245063	1.4	316871	1.0	66153	0.2	4399177	21.9	6229242	3.2	32.54
21	पीलीभीत	5155	0.0	351443	0.4	137601	0.4	40	0.0	66696	0.3	560935	0.3	63.46
22	शाहजहाँपुर	629478	3.2	569153	0.6	137824	0.4	1086	0.0	690800	3.4	2028341	1.0	-57.92
23	खीरी	109	0.0	266517	0.3	227738	0.7	0	0.0	99974	0.5	594338	0.3	15.67
24	सीतापुर	1823	0.0	116006	0.1	261867	0.8	19361	0.1	262986	1.3	662043	0.3	22.35
25	हरदोई	9878	0.1	271715	0.3	99820	0.3	468	0.0	1553	0.0	383434	0.2	42.38
26	उन्नाव	429771	2.2	2510583	2.9	763332	2.4	159	0.0	80522	0.4	3784367	1.9	87.97
27	लखनऊ	6906	0.0	1433272	1.6	549349	1.7	48840	0.1	205509	1.0	2243876	1.2	-11.82
28	रायबरेली	23788	0.1	352873	0.4	74836	0.2	0	0.0	202658	1.0	654155	0.3	23.15
29	फर्रुखाबाद	0	0.0	135387	0.2	86131	0.3	5662	0.0	0	0.0	227180	0.1	66.46
30	कन्नौज	10407	0.1	232086	0.3	132854	0.4	820	0.0	3794	0.0	379961	0.2	-1.52

(मूल्य हजार रुपये में)

क्र.सं.	जनपद	कोयला	प्रतिशत	विद्युत क्रय	प्रतिशत	पेट्रोलियम उत्पाद	प्रतिशत	गैस	प्रतिशत	अन्य ईंधन	प्रतिशत	कुल	प्रतिशत	वर्ष 2012-13 के सापेक्ष कुल ईंधन में प्रतिशत वृद्धि
1	2	3	4	5	6	7	8	9	10	11	12	13	14	15
31	इटावा	0	0.0	99213	0.1	16386	0.1	898	0.0	0	0.0	116497	0.1	-15.32
32	औरैया	0	0.0	1369258	1.6	123615	0.4	6813076	19.6	0	0.0	8305949	4.3	53.18
33	कानपुर देहात	176746	0.9	1599371	1.8	395722	1.2	142790	0.4	265362	1.3	2579991	1.3	5.69
34	कानपुर नगर	89286	0.5	2820272	3.2	1198485	3.7	37730	0.1	144481	0.7	4290254	2.2	-9.31
35	जालौन	43330	0.2	151754	0.2	38761	0.1	0	0.0	22423	0.1	256268	0.1	-1.33
36	झोंसी	62341	0.3	853284	1.0	129919	0.4	8126	0.0	7318	0.0	1060988	0.5	36.84
37	ललितपुर	1946	0.0	4059	0.0	841	0.0	4	0.0	0	0.0	6850	0.0	-21.50
38	हमीरपुर	60135	0.3	145523	0.2	35773	0.1	0	0.0	0	0.0	241431	0.1	26.17
39	महोबा	0	0.0	31095	0.0	10130	0.0	0	0.0	0	0.0	41225	0.0	153.41
40	बोंदा	0	0.0	35444	0.0	10239	0.0	0	0.0	0	0.0	45683	0.0	2080.57
41	चित्रकूट	**	**	**	**	**	**	**	**	**	**	**	**	**
42	फतेहपुर	146081	0.8	738992	0.8	101675	0.3	12469	0.0	473774	2.4	1472991	0.8	-8.11
43	प्रतापगढ़	4016	0.0	12230	0.0	4155	0.0	0	0.0	1579	0.0	21980	0.0	42.73
44	कौशाम्बी	55749	0.3	9690	0.0	5481	0.0	0	0.0	3943	0.0	74863	0.0	-12.33
45	इलाहाबाद	665324	3.4	1133233	1.3	226335	0.7	12916	0.0	195853	1.0	2233661	1.2	7.25
46	बाराबंकी	15695	0.1	653274	0.7	369913	1.1	1089	0.0	187097	0.9	1227068	0.6	21.99
47	फैजाबाद	1572	0.0	479574	0.5	84145	0.3	116580	0.3	319979	1.6	1001850	0.5	58.83
48	अम्बेडकर नगर	23146	0.1	193634	0.2	43028	0.1	78	0.0	136947	0.7	396833	0.2	-5.32
49	सुल्तानपुर	303593	1.6	420988	0.5	77987	0.2	6295005	18.1	14946	0.1	7112519	3.7	14.78
50	अमेठी	**	**	**	**	**	**	**	**	**	**	**	**	**
51	बहराइच	0	0.0	264048	0.3	54350	0.2	604	0.0	97684	0.5	416686	0.2	-23.70
52	श्रावस्ती	*	*	*	*	*	*	*	*	*	*	*	*	*
53	बलरामपुर	2072535	10.7	34450	0.0	17217	0.1	0	0.0	7853	0.0	2132055	1.1	22.33
54	गोण्डा	1898427	9.8	49539	0.1	25382	0.1	65	0.0	5942	0.0	1979355	1.0	-13.88
55	सिद्धार्थनगर	**	**	**	**	**	**	**	**	**	**	**	**	**
56	बस्ती	0	0.0	39949	0.0	52431	0.2	0	0.0	105479	0.5	197859	0.1	36.18
57	सन्तकबीर नगर	0	0.0	144754	0.2	150281	0.5	154	0.0	0	0.0	295189	0.2	55.58
58	महराजगंज	0	0.0	18995	0.0	19959	0.1	122	0.0	5081	0.0	44157	0.0	21.65
59	गोरखपुर	664880	3.4	1226847	1.4	711095	2.2	11178	0.0	11990	0.1	2625990	1.4	7.10
60	कुशीनगर	0	0.0	37913	0.0	17964	0.1	144	0.0	287	0.0	56308	0.0	-8.08
61	देवरिया	813	0.0	56703	0.1	6050	0.0	45	0.0	18901	0.1	82512	0.0	7.07
62	आजमगढ़	1	0.0	6089	0.0	2409	0.0	0	0.0	0	0.0	8499	0.0	37.50

(मूल्य हजार रुपये में)

क्र.सं.	जनपद	कोयला	प्रतिशत	विद्युत क्रय	प्रतिशत	पेट्रोलियम उत्पाद	प्रतिशत	गैस	प्रतिशत	अन्य ईंधन	प्रतिशत	कुल	प्रतिशत	वर्ष 2012-13 के सापेक्ष कुल ईंधन में प्रतिशत वृद्धि
1	2	3	4	5	6	7	8	9	10	11	12	13	14	15
63	मऊ	1526	0.0	7517	0.0	16659	0.1	0	0.0	12238	0.1	37940	0.0	18.05
64	बलिया	2	0.0	6569	0.0	4817	0.0	0	0.0	1	0.0	11389	0.0	-7.13
65	जौनपुर	490493	2.5	507474	0.6	138962	0.4	123	0.0	164902	0.8	1301954	0.7	36.65
66	गाजीपुर	3212	0.0	38677	0.0	33505	0.1	0	0.0	316383	1.6	391777	0.2	267.54
67	चन्दौली	294420	1.5	511459	0.6	123814	0.4	3440	0.0	35880	0.2	969013	0.5	16.29
68	वाराणसी	52421	0.3	290301	0.3	265103	0.8	17639	0.1	48181	0.2	673645	0.3	21.47
69	सन्तरविदास नगर	18547	0.1	113667	0.1	126276	0.4	0	0.0	33265	0.2	291755	0.2	53.28
70	मिर्जापुर	67028	0.3	650087	0.7	113000	0.4	0	0.0	6876	0.0	836991	0.4	-26.56
71	सोनभद्र	4615008	23.8	19118483	21.8	3249001	10.1	0	0.0	538142	2.7	27520634	14.2	8.00
72	अलीगढ़	20073	0.1	3552358	4.1	1990234	6.2	12111	0.0	274	0.0	5575050	2.9	112.58
73	हाथरस	6161	0.0	464462	0.5	77268	0.2	58	0.0	23	0.0	547972	0.3	6.09
74	एटा	53	0.0	185939	0.2	207129	0.6	0	0.0	5793	0.0	398914	0.2	46.68
75	कासगंज	0	0.0	13130	0.0	5090	0.0	0	0.0	0	0.0	18220	0.0	**
<b>उत्तर प्रदेश</b>		<b>19415292</b>	<b>100.00</b>	<b>87562897</b>	<b>100.00</b>	<b>32234125</b>	<b>100.00</b>	<b>34810034</b>	<b>100.00</b>	<b>20061823</b>	<b>100.00</b>	<b>194084171</b>	<b>100.0</b>	<b>7.19</b>

नोट:- \* चयनित प्रतिदर्श कारखानों की सूची में सम्मिलित नहीं।

\*\* जनपद बाँदा, सुल्तानपुर, बस्ती व एटा में सम्मिलित में



**जनपदवार उपभुक्त ईंधन का वितरण**

वर्ष		2012-13					2011-12					2010-11				
क्र.सं.	जनपद	कोयला	विद्युत क्रय	पेट्रोलियम उत्पाद	गैस	अन्य ईंधन	कोयला	विद्युत क्रय	पेट्रोलियम उत्पाद	गैस	अन्य ईंधन	कोयला	विद्युत क्रय	पेट्रोलियम उत्पाद	गैस	अन्य ईंधन
1	2	3	4	5	6	7	8	9	10	11	12	13	14	15	16	17
1	सहारनपुर	238782	1041290	872521	0	286325	320421	745639	949666	0	221240	270985	673009	851569	0	345601
2	मुजफ्फरनगर	1693529	7462075	954281	59367	576091	4665740	6829528	1589108	46971	2204231	1135138	3724054	1006218	29437	1115363
3	शामली***	0	23785	8470	0	0	-	-	-	-	-	-	-	-	-	-
4	बिजनौर	247537	2069748	350532	341	1490985	164746	1566317	356612	0	1364163	168073	1169868	233674	1280	1323057
5	मुरादाबाद	367307	879136	638832	14324	530065	431503	762582	942863	14331	406582	651221	1186882	686019	7185	500731
6	रामपुर	29123	255199	264879	104354	548300	109957	278465	328530	118687	332527	107461	219986	504558	2498	515953
7	अमरोहा	1445269	851140	1120270	94646	492095	1155399	586778	1168869	84374	428742	897322	680469	1105956	34273	264980
8	सम्भल***	0	55443	12136	0	0	-	-	-	-	-	-	-	-	-	-
9	मेरठ	126333	1923446	761362	16758	723494	175144	2158465	1446501	11018	447867	553792	1005229	566159	203174	1203818
10	बागपत	5267	87489	170112	207	3905	33530	115858	88520	146	12939	32034	58954	83711	97	2387
11	गाजियाबाद	804728	6414162	3939886	1980156	574586	913401	6729271	3464870	1344085	678962	1122753	6437293	3312921	597422	1536036
12	गौतमबुद्ध नगर	469471	8639541	7110784	1255083	183231	165550	8742997	5261648	1164018	97594	175314	7598963	7085956	973959	753486
13	बुलन्दशहर	75795	2147932	775768	1571678	271507	75776	1530924	1049499	1136613	313677	114726	1019255	656506	774623	285097
14	हापुड़***	0	44252	17422	539	1457	-	-	-	-	-	-	-	-	-	-
15	मथुरा	3556	11382275	11514380	5248	88661	8448	6370128	3283299	3709	22072	13276	470766	6437352	1773	262689
16	आगरा	5798	1455147	463793	264912	115698	1120	1357163	458927	214320	5360	910	945513	336928	179083	150563
17	फिरोजाबाद	4218	573183	309181	2821368	759005	29169	827415	895578	3835623	47997	39717	647766	406376	4024592	709954
18	मैनपुरी	0	114270	27082	0	7286	0	63201	20275	0	9072	0	85850	32209	0	1932
19	बदायूँ	5738	23634	2755096	0	8046	6601	26451	2453855	625	2888	3088	14578	19243	1961072	23436
20	बरेली	172972	926265	306023	16774	3277697	114234	562399	279658	2688509	109665	118795	731249	530511	2182429	618837
21	पीलीभीत	5375	238707	51325	62	47695	24560	245029	53339	0	85391	35185	152808	93855	0	48824
22	शाहजहाँपुर	29051	351344	786790	3566507	87012	342213	240813	165512	3285742	78323	324411	273968	131198	1377917	1617040
23	खीरी	292	212594	250600	618	49708	1231	159968	175219	52	15622	925	236018	118156	38	61293
24	सीतापुर	32801	86395	159892	45141	216875	89126	94559	52820	1269	174391	212471	106168	74987	0	53825
25	हरदोई	12297	174695	81831	0	487	8446	114274	58114	98	223	6360	107089	47310	93	894
26	उन्नाव	352955	1142757	388229	123	129204	146551	1214914	730745	957	163113	300754	1138399	554537	2818	36137
27	लखनऊ	25547	1341088	846388	36041	295469	19749	1011781	649709	48027	132050	8617	947505	499623	7779	88018
28	रायबरेली	38676	269758	47802	0	174945	18751	215690	55427	0	164483	33608	302083	24658	0	140721
29	फर्रुखाबाद	0	71788	57271	1723	5694	0	131096	55117	2821	3672	0	110064	80014	1855	3023
30	कन्नौज	734	265132	84447	0	35520	2326	229806	78181	0	30684	3722	129185	97497	24280	3578
31	इटावा	0	65938	71629	0	0	0	78947	38367	0	39	0	72225	41397	0	128
32	औरंगा	0	1019062	20260	4382862	0	0	853427	10667	3712202	0	0	754377	4896	3066007	0
33	कानपुर देहात	211080	1172925	634866	2720	419426	86394	2047399	658754	38443	274909	80878	626624	775974	49089	264662
34	कानपुर नगर	168736	3102553	1057540	66924	334971	68862	1924611	793916	24808	117139	103226	2061650	767534	16202	53455
35	जालौन	43853	170958	18587	51	26273	146977	144977	28579	2130	25263	157852	189863	55252	0	18766
36	झाँसी	63820	589375	113892	105	8157	49725	344879	104381	171	19936	40667	432616	122400	214	18235
37	ललितपुर	4092	3974	651	4	5	5604	342	73	0	0	183	2766	27	2	821
38	हमीरपुर	62173	96976	32200	0	0	222182	127234	12422	125	24	69697	131386	17440	38	0
39	महोबा	0	14817	1451	0	0	0	29806	27065	0	0	0	2567	83	0	0
40	बौदा	0	89755	10856	0	0	0	85801	1412	0	0	0	53103	19228	0	1740

वर्ष		2012-13					2011-12					2010-11					
क्र.सं.	जनपद	कोयला	विद्युत क्रय	पेट्रोलियम उत्पाद	गैस	अन्य ईंधन	कोयला	विद्युत क्रय	पेट्रोलियम उत्पाद	गैस	अन्य ईंधन	कोयला	विद्युत क्रय	पेट्रोलियम उत्पाद	गैस	अन्य ईंधन	
1	2						3	4	5	6	7	8	9	10	11	12	
41	चित्रकूट	**	**	**	**	**	**	**	**	**	**	**	**	**	**	**	
42	फतेहपुर	244388	797201	112485	1506	447329	79748	592340	145316	1405	245297	74802	684192	118485	206	248989	
43	प्रतापगढ़	2133	9107	4096	0	64	1936	11547	4789	0	34	1625	10445	4570	0	43	
44	कौशांबी	69106	7434	7717	0	1132	64332	7682	8547	0	965	28360	7664	8077	0	1173	
45	इलाहाबाद	681075	709718	201964	6520	483417	688871	1168039	211428	4699	506197	626076	698105	241934	3456	634757	
46	बाराबंकी	18049	427971	395779	223	163869	14964	385733	384219	77	152477	10760	327700	305144	2223	182837	
47	फैजाबाद	1929	194482	49022	1430	383907	638	271231	125704	2121	303805	1604	134322	21386	85	358998	
48	अम्बेडकर नगर	43795	219170	54060	391	101736	50327	286325	37822	227	349	42016	307154	18069	0	5774	
49	सुल्तानपुर	194410	349496	74054	5429691	149137	4615	129187	117791	4579016	1135	14336	117724	96295	2307933	276793	
50	अमेठी	**	**	**	**	**	**	0	35823	23402	6205	3386	0	46809	12669	0	469
51	बहराइच	0	295726	81399	50	168913	3580	216905	55129	5623	206500	82501	207179	32357	111	174554	
52	श्रावस्ती	**	**	**	**	**	*	*	*	*	*	**	**	**	**	**	
53	बलरामपुर	1530507	172612	22504	0	17319	1946	26781	30134	0	1042	600	103061	24105	0	2843	
54	गोण्डा	1953717	318736	16480	65	9499	0	146402	19416	27	79	0	219380	53399	27	7472	
55	सिद्धार्थनगर	*	*	*	*	*	*	*	*	*	*	*	*	*	*	*	
56	बस्ती	0	20303	6253	0	118731	0	9736	10024	0	12462	0	8282	12262	0	11209	
57	सन्तकबीर नगर	0	62171	127345	218	0	0	23737	94611	245	0	0	15051	95581	0	0	
58	महाराजगंज	3	28469	2453	141	5233	0	6802	14550	236	3644	0	17392	9546	172	57	
59	गोरखपुर	471447	1059862	891844	27090	1605	739	1112204	469909	29	108793	141926	1291162	337466	138	52799	
60	कुशीनगर	0	36750	23569	0	940	0	17514	37144	0	1260	0	44330	24800	81934	0	
61	देवरिया	1491	52909	15279	3	7385	1019	40989	11199	18	1738	381	33734	12269	27	383	
62	आजमगढ़	0	4870	1292	0	19	1	4942	1211	0	40	0	641	309	0	1	
63	मऊ	1450	13221	9207	0	8260	0	7991	10285	0	9453	642	8206	10294	0	6631	
64	बलिया	0	5444	6594	0	226	5	4467	1501	0	1249	276	5897	1362	0	953	
65	जौनपुर	158363	461570	312576	259	19980	30528	686605	217529	343	14165	29683	648908	368229	0	8053	
66	गाजीपुर	2234	30930	50780	0	22649	508	38418	37870	0	248747	3500	30106	33588	634	24613	
67	चन्दौली	80838	522146	126401	5039	98831	0	396058	113355	792	28246	362	323058	177697	0	8657	
68	वाराणसी	31188	246079	209747	4304	63271	29491	149992	200209	1068	77129	15986	183546	279913	2276	12983	
69	सन्तरविदास नगर	41316	45760	84786	0	18485	44983	25382	62932	0	46709	35633	19295	149794	0	61033	
70	मिर्जापुर	607850	473426	55976	0	2417	784396	86057	26932	0	2102	813927	80790	39510	0	2233	
71	सोनभद्र	5236716	16645400	3285226	0	313874	6846618	15825232	3069581	0	5894	2724208	12246952	23997	0	2237354	
72	अलीगढ़	52126	1404155	1153954	7582	4767	30325	1121051	800395	2786	146410	80561	919669	426528	2428	291964	
73	हाथरस	12836	412360	86567	694	4042	13730	294600	69951	362	900	9938	245848	82668	0	14163	
74	एटा	2133	122798	43692	473	102869	0	42923	19104	0	0	0	26088	15402	0	4708	
75	कासगंज	**	**	**	**	**	5045	56997	25929	0	110268	5241	52233	20812	45	132288	
<b>उत्तर प्रदेश</b>		<b>18186005</b>	<b>82000279</b>	<b>44602418</b>	<b>21794315</b>	<b>14489781</b>	<b>18301781</b>	<b>71778626</b>	<b>34246015</b>	<b>22385153</b>	<b>10231315</b>	<b>11528105</b>	<b>53565071</b>	<b>30440449</b>	<b>17920924</b>	<b>16789864</b>	

नोट:- \* चयनित प्रतिदर्श कारखानों की सूची में सम्मिलित नहीं।

\*\* जनपद बाँदा, सुल्तानपुर, बहराइच व एटा में सम्मिलित।

\*\*\* नव-सृजित जनपद।

## 4.9 उत्पादन का मूल्य:

कुल कर्मचारियों को दिये गये वेतन और मजदूरी, बोनस, भविष्य निधि तथा अन्य कोष में दिये गये अंशदान व कर्मचारी कल्याण पर किये गये व्यय, कारखाना संचालन में हुए कुल व्यय, भवन के लिए दिया गया किराया, पट्टे पर ली गयी भूमि का किराया अथवा इसी प्रकार की सम्पत्ति पर किये गये अन्य भुगतान तथा ब्याज व कुल आगत का क्रय मूल्य व कुल आयातित उपभुक्त सामग्री के क्रय मूल्य का योग उत्पादन का मूल्य होता है।

आलोच्य वर्ष 2013-14 में प्रदेश के कार्यरत समस्त कारखानों में उत्पादन का मूल्य 3368223900 हजार रुपये रहा। उत्पादन के मूल्य की जनपदवार समीक्षा करने पर पाया गया कि उत्पादन के मूल्य का सर्वाधिक प्रतिशत 22.5 जनपद गौतमबुद्ध नगर में रहा। द्वितीय एवं तृतीय स्थान पर क्रमशः मथुरा एवं गाजियाबाद जनपद रहे। प्रदेश के सापेक्ष इनका प्रतिशत क्रमशः 11.4 एवं 9.2 रहा। जनपद हापुड़ महोबा, प्रतापगढ़, कौशाम्बी, ललितपुर, इटावा, कासगंज, बॉदा, मऊ, आजमगढ़ एवं बलिया में प्रदेश के सापेक्ष उत्पादन के मूल्य का प्रतिशत नगण्य पाया गया।

उत्पादन के मूल्य के आलोच्य वर्ष 2013-14 में गत वर्ष 2012-13 के सापेक्ष 21 जनपदों में नकारात्मक तथा शेष जनपदों में सकारात्मक वृद्धि की प्रवृत्ति पायी गयी। गत वर्ष के सापेक्ष संदर्भित वर्ष में उत्पादन के मूल्य में अधिकतम कमी 54.5 प्रतिशत जनपद बॉदा में तथा सबसे अधिक वृद्धि 763.0 प्रतिशत जनपद शामली में परिलक्षित हुआ जबकि प्रदेश में कुल कार्यरत कारखानों के उत्पादन के मूल्य में गत वर्ष के सापेक्ष आलोच्य वर्ष में 9.5 प्रतिशत की वृद्धि परिलक्षित हुई है।

प्रदेश में कार्यरत समस्त कारखानों में उत्पादन का मूल्य वर्ष 2010-11, वर्ष 2011-12 एवं वर्ष 2012-13 में क्रमशः 2334006821, 2823186578 व 3076394267, हजार रुपये थी जिसमें प्रति वर्ष क्रमशः 23.6, 20.9 एवं 9.0 प्रतिशत की वृद्धि आँकी गयी।

वर्ष 2012-13 में सर्वाधिक उत्पादन का मूल्य 644358356 हजार रुपये जनपद गौतमबुद्धनगर में तदोपरान्त 416582706 हजार रुपये जनपद मथुरा एवं 312415616 हजार रुपये जनपद गाजियाबाद में रहा। उत्पादन के मूल्य में गत वर्ष 2011-12 के सापेक्ष वर्ष 2012-13 में 53 जनपदों में सकारात्मक तथा शेष जनपदों में नकारात्मक वृद्धि की प्रवृत्ति पायी गयी। उत्पादन के मूल्य में अधिकतम कमी 49.9 प्रतिशत जनपद चंदौली में तथा सबसे अधिक वृद्धि 288.5 प्रतिशत जनपद इटावा में परिलक्षित हुई।

वर्ष 2011-12 में सर्वाधिक उत्पादन का मूल्य 588470645 हजार रुपये जनपद गौतमबुद्धनगर में तदोपरान्त 391023325 हजार रुपये जनपद मथुरा में तथा 312346448 हजार रुपये जनपद गाजियाबाद में उत्पादन का मूल्य पाया गया। उत्पादन के मूल्य में गत वर्ष 2010-11 के सापेक्ष वर्ष 2011-12 में 18 जनपदों में नकारात्मक वृद्धि तथा शेष जनपदों में सकारात्मक वृद्धि की प्रवृत्ति पायी गयी। उत्पादन के मूल्य में अधिकतम ह्रास 22.2 प्रतिशत जनपद वाराणसी तथा सबसे अधिक वृद्धि 774.7 प्रतिशत जनपद महोबा में पायी गयी।

वर्ष 2010-11 में सर्वाधिक उत्पादन का मूल्य 618107712 हजार रुपये जनपद गौतमबुद्धनगर में तदोपरान्त 304265116 हजार रुपये जनपद मथुरा में तथा 227843832 हजार रुपये जनपद गाजियाबाद में उत्पादन का मूल्य पाया गया। उत्पादन के मूल्य में गत वर्ष 2009-10 के सापेक्ष वर्ष 2010-11 में 56 जनपदों में सकारात्मक तथा शेष जनपदों में नकारात्मक वृद्धि की प्रवृत्ति पायी गयी। उत्पादन के मूल्य में सबसे अधिक कमी 92.3 प्रतिशत जनपद ललितपुर में तथा सबसे अधिक वृद्धि 32.3 प्रतिशत जनपद कौशाम्बी में पायी गयी।

विगत वर्षों में प्रदेश के उत्पादन का मूल्य में वृद्धि की प्रवृत्ति रही (तालिका 4.9)।

तालिका 4.9

## उत्पादन का मूल्य का जनपदवार वितरण

(मूल्य हजार रूपये में)

क्र.सं.	जनपद	उत्पादन का मूल्य	प्रतिशत	वर्ष 2012-13 के सापेक्ष प्रतिशत वृद्धि
1	2	3	4	5
1	सहारनपुर	51370080	1.5	9.3
2	मुजफ्फरनगर	90449979	2.7	-17.6
3	शामली	5790133	0.2	763.0
4	बिजनौर	39368619	1.2	-9.3
5	मुरादाबाद	56439942	1.7	20.7
6	रामपुर	28797360	0.9	29.5
7	अमरोहा	47745613	1.4	9.7
8	सम्भल	3075216	0.1	89.1
9	मेरठ	94204304	2.8	33.6
10	बागपत	10433883	0.3	14.5
11	गाजियाबाद	311485611	9.2	-0.3
12	गौतमबुद्ध नगर	756634600	22.5	17.4
13	बुलन्दशहर	105265023	3.1	23.7
14	हापुड़	1027052	0.0	270.6
15	मथुरा	383344077	11.4	-8.0
16	आगरा	84453979	2.5	51.8
17	फिरोजाबाद	21140393	0.6	19.8
18	मैनपुरी	2413053	0.1	81.0
19	बदायूँ	21612683	0.6	20.2
20	बरेली	77548593	2.3	25.9
21	पीलीभीत	18008781	0.5	12.8
22	शाहजहाँपुर	71193490	2.1	8.4
23	खीरी	40664113	1.2	-6.0
24	सीतापुर	21969325	0.7	8.6
25	हरदोई	13743064	0.4	13.4
26	उन्नाव	76719776	2.3	62.9
27	लखनऊ	90983541	2.7	-30.2
28	रायबरेली	7293487	0.2	28.8
29	फर्रुखाबाद	2173660	0.1	17.9
30	कन्नौज	3769389	0.1	25.8
31	इटवा	1193307	0.0	-53.0
32	औरैया	44212057	1.3	70.1
33	कानपुर देहात	65877076	2.0	-8.6
34	कानपुर नगर	120773796	3.6	-8.3
35	जालौन	3249600	0.1	-1.9
36	झाँसी	23249603	0.7	2.7
37	ललितपुर	66372	0.0	-36.7
38	हमीरपुर	5684877	0.2	-3.1
39	महोबा	318283	0.0	160.2
40	बौदा	874880	0.0	-54.5
41	चित्रकूट	**	**	**

(मूल्य हजार रूपये में)

क्र.सं.	जनपद	उत्पादन का मूल्य	प्रतिशत	वर्ष 2012-13 के सापेक्ष प्रतिशत वृद्धि
1	2	3	4	5
42	फतेहपुर	24077454	0.7	-22.0
43	प्रतापगढ़	65526	0.0	20.4
44	कौशाम्बी	369162	0.0	-14.7
45	इलाहाबाद	66188321	2.0	14.1
46	बाराबंकी	25215062	0.7	27.5
47	फैजाबाद	16182006	0.5	37.8
48	अम्बेडकर नगर	5777133	0.2	-2.1
49	सुल्तानपुर	33738712	1.0	9.7
50	अमेठी	**	**	**
51	बहराइच	11582135	0.3	30.9
52	श्रावस्ती	*	*	*
53	बलरामपुर	20582620	0.6	56.4
54	गोण्डा	14276090	0.4	2.4
55	सिद्धार्थनगर	**	**	**
56	बस्ती	3684925	0.1	-13.8
57	सन्तकबीर नगर	3529539	0.1	4.3
58	महाराजगंज	1886681	0.1	-16.4
59	गोरखपुर	24501392	0.7	-3.7
60	कुशीनगर	9382257	0.3	-4.0
61	देवरिया	1844782	0.1	15.6
62	आजमगढ़	76241	0.0	15.7
63	मऊ	1480686	0.0	12.8
64	बलिया	177333	0.0	-26.8
65	जौनपुर	23002667	0.7	15.7
66	गाजीपुर	4547457	0.1	17.8
67	चन्दौली	17518842	0.5	3.1
68	वाराणसी	13587681	0.4	7.9
69	सन्तरविदास नगर	10184525	0.3	55.1
70	मिर्जापुर	16379368	0.5	71.7
71	सोनभद्र	63093693	1.9	9.1
72	अलीगढ़	125517152	3.7	74.7
73	हाथरस	9420877	0.3	33.3
74	एटा	15153872	0.4	59.3
75	कासगंज	581039	0.0	**
उत्तर प्रदेश		3368223900	100	9.5

नोट:- \* चयनित प्रतिदर्श कारखानों की सूची में सम्मिलित नहीं।

\*\* जनपद बाँदा, सुल्तानपुर, बस्ती व एटा में सम्मिलित।

उत्पादन का मूल्य का जनपदवार वितरण

(मूल्य हजार रुपये में)

क्र.सं.	जनपद	वर्ष 2012-13	वर्ष 2011-12	वर्ष 2010-11
1	2	3	4	5
1	सहारनपुर	47017815	41970083	39342088
2	मुजफ्फरनगर	109715075	129772539	60219311
3	शामली***	670895	-	-
4	बिजनौर	43399958	34278685	31866496
5	मुरादाबाद	46742099	39322531	43050572
6	रामपुर	22237603	21008814	18710542
7	अमरोहा	43526455	38261933	31890583
8	सम्भल***	1626206	-	-
9	मेरठ	70531995	72269352	58045292
10	बागपत	9110812	8831033	6754143
11	गाजियाबाद	312415616	312346448	227843832
12	गौतमबुद्ध नगर	644358356	588470645	618107712
13	बुलन्दशहर	85079148	79531256	44730424
14	हापुड***	277148	-	-
15	मथुरा	416582706	391023325	304265116
16	आगरा	55632520	49171238	41763046
17	फिरोजाबाद	17649510	18433423	17601624
18	मैनपुरी	1333364	1105676	1103933
19	बदायूं	17986513	14106331	10862822
20	बरेली	61588124	53099255	58983005
21	पीलीभीत	15962012	11846390	9359763
22	शाहजहाँपुर	65704142	41945493	31926898
23	खीरी	43241881	35340605	24945493
24	सीतापुर	20223106	19553608	15353795
25	हरदोई	12115647	8769928	6732801
26	उन्नाव	47104906	51989664	42376532
27	लखनऊ	130366366	127782670	71793890
28	रायबरेली	5663428	5123119	5683990
29	फर्रुखाबाद	1843963	1518239	1884133
30	कन्नौज	2996261	2415271	1927718
31	इटावा	2540311	653864	812901
32	औरैया	25987113	22578200	19993839
33	कानपुर देहात	72043394	55012099	40865654
34	कानपुर नगर	131634000	88232516	87941718
35	जालौन	3312302	2947313	3647536
36	झोंसी	22628769	15954407	16189948
37	ललितपुर	104837	53083	32060
38	हमीरपुर	5869304	5964126	4825899
39	महोबा	122309	184862	21134
40	बॉदा	1921418	1795039	1697670
41	चित्रकूट	**	**	**
42	फतेहपुर	30862099	33056333	26390065

(मूल्य हजार रुपये में)

क्र.सं.	जनपद	वर्ष 2012-13	वर्ष 2011-12	वर्ष 2010-11
1	2	3	4	5
43	प्रतापगढ़	54435	50666	48172
44	कौशाम्बी	433005	431119	454278
45	इलाहाबाद	58008772	72645933	48294569
46	बाराबंकी	19770398	17241646	15371465
47	फैजाबाद	11746050	11912464	7725992
48	अम्बेडकर नगर	5902968	5349861	5061936
49	सुल्तानपुर	30751912	16810131	13048183
50	अमेठी	**	2091677	1340407
51	बहराइच	8846839	7475505	8250592
52	श्रावस्ती	**	*	**
53	बलरामपुर	13159630	10240043	7366566
54	गोण्डा	13944069	9620878	7595101
55	सिद्धार्थनगर	*	*	*
56	बस्ती	4273473	3579693	2650668
57	सन्तकबीर नगर	3384508	2231850	1769192
58	महराजगंज	2255569	1782568	1132079
59	गोरखपुर	25446837	21534197	21926733
60	कुशीनगर	9770855	8618271	6045776
61	देवरिया	1595233	1016969	668752
62	आजमगढ़	65883	58525	61047
63	मऊ	1312350	1042230	830330
64	बलिया	242195	175066	181748
65	जौनपुर	19878732	24970660	29891411
66	गाजीपुर	3861582	3038056	1123853
67	चन्दौली	16989438	33901272	7402758
68	वाराणसी	12592243	9911462	12741034
69	सन्तरविदास नगर	6566804	3438714	3876802
70	मिर्जापुर	9542098	11575198	13212575
71	सोनभद्र	57830147	57895089	44977181
72	अलीगढ़	71856486	42918041	27971512
73	हाथरस	7069880	7143366	4579583
74	एटा	9512390	4182753	3263264
75	कासगंज	**	4583279	5599284
<b>उत्तर प्रदेश</b>		<b>3076394267</b>	<b>2823186578</b>	<b>2334006821</b>

नोट:- \* चयनित प्रतिदर्श कारखानों की सूची में सम्मिलित नहीं।

\*\* जनपद बाँदा , सुल्तानपुर बहराइच व एटा में सम्मिलित।

\*\*\* नव-सृजित जनपद।



#### 4.10 सकल आवर्धित मूल्य:

आलोच्य वर्ष 2013-14 में सकल आवर्धित मूल्य 666464136 हजार रुपये था। सकल आवर्धित मूल्य का अन्तर्जनपदीय विश्लेषण से प्रतीत होता है कि यह सर्वाधिक 170787508 हजार रुपये (25.6 प्रतिशत) जनपद गौतमबुद्ध नगर में था। द्वितीय स्थान पर 10.9 प्रतिशत के साथ 72649332 हजार रुपये जनपद गाजियाबाद का रहा। इसी प्रकार जनपद सहारनपुर और औरैया में क्रमशः 8.7 व 4.8 प्रतिशत के साथ तीसरे और चौथे स्थान पर रहे। प्रदेश के 49 जनपद ऐसे थे जहाँ पर सकल आवर्धित मूल्य का प्रतिशत 1.0 से कम रहा।

आलोच्य वर्ष 2013-14 में गत वर्ष 2012-13 के सापेक्ष सकल आवर्धित मूल्य की विवेचना करने पर पाया गया कि 36 जनपदों में सकारात्मक तथा शेष जनपदों में नकारात्मक वृद्धि पायी गयी।

**वर्ष 2012-13** में सकल आवर्धित मूल्य 585871928 हजार रुपये था। सकल आवर्धित मूल्य का अन्तर्जनपदीय विश्लेषण से ज्ञात होता है कि सर्वाधिक 120910400 हजार रुपये जनपद गौतमबुद्धनगर में तत्पश्चात् 89417835 हजार रुपये जनपद लखनऊ में तथा 53433899 हजार रुपये जनपद गाजियाबाद में सकल आवर्धित मूल्य रहा। गत वर्ष 2011-12 के सापेक्ष वर्ष 2012-13 में 30 जनपदों में सकारात्मक वृद्धि तथा शेष जनपदों में नकारात्मक वृद्धि पायी गयी।

वर्ष **2011-12** में सकल आवर्धित मूल्य 599235053 हजार रुपये था। सकल आवर्धित मूल्य का अन्तर्जनपदीय विश्लेषण से प्रतीत होता है कि यह सर्वाधिक 111260550 हजार रुपये जनपद गौतमबुद्ध नगर में तत्पश्चात् 90018735 हजार रुपये जनपद लखनऊ में तथा 71383688 हजार रुपये जनपद गाजियाबाद में रहा। गत वर्ष 2010-11 के सापेक्ष वर्ष 2011-12 में 30 जनपदों में सकारात्मक तथा शेष जनपदों में नकारात्मक वृद्धि पायी गयी।

**वर्ष 2010-11** में सकल आवर्धित मूल्य 582658985 हजार रुपये था। सकल आवर्धित मूल्य का अन्तर्जनपदीय विश्लेषण से ज्ञात होता है कि सर्वाधिक 171360632 हजार रुपये जनपद गौतमबुद्धनगर में तत्पश्चात् 41887986 हजार रुपये जनपद गाजियाबाद में तथा 37955015 हजार रुपये सकल आवर्धित मूल्य जनपद कानपुर नगर में रहा। गत वर्ष 2009-10 के सापेक्ष वर्ष 2010-11 में 33 जनपदों में सकारात्मक तथा शेष जनपदों में नकारात्मक वृद्धि पायी गयी।

विगत वर्षों में प्रदेश के सकल आवर्धित मूल्य में वृद्धि की प्रवृत्ति रही (तालिका 4.10)।

तालिका 4.10

## सकल आवर्धित मूल्य का जनपदवार वितरण

(मूल्य हजार रूपये में)

क्र.सं.	जनपद	सकल आवर्धित मूल्य	प्रतिशत	वर्ष 2012-13 के सापेक्ष प्रतिशत वृद्धि
1	2	3	4	5
1	सहारनपुर	57984779	8.7	92.04
2	मुजफ्फरनगर	9393655	1.4	-19.56
3	शामली	399016	0.1	607.66
4	बिजनौर	3963649	0.6	-30.02
5	मुरादाबाद	10265887	1.5	-22.26
6	रामपुर	5481914	0.8	-8.98
7	अमरोहा	7837628	1.2	-31.46
8	सम्भल	460306	0.1	-7.16
9	मेरठ	13804258	2.1	26.78
10	बागपत	530019	0.1	-1.05
11	गाजियाबाद	72649332	10.9	35.96
12	गौतमबुद्ध नगर	170787508	25.6	41.25
13	बुलन्दशहर	19597848	2.9	121.03
14	हापुड़	222050	0.0	160.82
15	मथुरा	10068999	1.5	41.20
16	आगरा	13244992	2.0	-12.35
17	फिरोजाबाद	8938245	1.3	81.78
18	मैनपुरी	340346	0.1	107.05
19	बदायूँ	1207494	0.2	-72.06
20	बरेली	11210835	1.7	4.49
21	पीलीभीत	1563110	0.2	54.73
22	शाहजहाँपुर	25193479	3.8	9.60
23	खीरी	2382808	0.4	-17.17
24	सीतापुर	4072450	0.6	89.03
25	हरदोई	2125107	0.3	600.63
26	उन्नाव	17925610	2.7	311.05
27	लखनऊ	31626550	4.7	-64.63
28	रायबरेली	874015	0.1	9.84
29	फर्रुखाबाद	239211	0.0	-20.59
30	कन्नौज	2440254	0.4	5.13
31	इटवा	420502	0.1	-3.34
32	औरैया	31928220	4.8	40.61
33	कानपुर देहात	8653579	1.3	13.07
34	कानपुर नगर	21978113	3.3	-1.27
35	जालौन	332014	0.0	-38.29
36	झाँसी	4473598	0.7	-3.21
37	ललितपुर	36696	0.0	27.41
38	हमीरपुर	718446	0.1	0.64
39	महोबा	86320	0.0	100.39

(मूल्य हजार रूपये में)

क्र.सं.	जनपद	सकल आवर्धित मूल्य	प्रतिशत	वर्ष 2012-13 के सापेक्ष प्रतिशत वृद्धि
1	2	3	4	5
40	बाँदा	-49662	0.0	-178.18
41	चित्रकूट	**	**	**
42	फतेहपुर	-1457406	-0.2	-135.94
43	प्रतापगढ़	27482	0.0	39.86
44	कौशाम्बी	156066	0.0	-0.77
45	इलाहाबाद	12982083	1.9	-16.04
46	बाराबंकी	2031576	0.3	60.59
47	फैजाबाद	1974141	0.3	12.86
48	अम्बेडकर नगर	931695	0.1	-11.97
49	सुल्तानपुर	5833276	0.9	10.81
50	अमेठी	**	**	**
51	बहराइच	696321	0.1	76.67
52	श्रावस्ती	*	*	**
53	बलरामपुर	5431480	0.8	225.88
54	गोण्डा	1502942	0.2	-33.14
55	सिद्धार्थनगर	**	**	**
56	बस्ती	396610	0.1	-17.29
57	सन्तकबीर नगर	1409192	0.2	-20.37
58	महराजगंज	-60889	0.0	-124.56
59	गोरखपुर	947362	0.1	-66.66
60	कुशीनगर	486853	0.1	-54.55
61	देवरिया	-144366	0.0	-203.62
62	आजमगढ़	14207	0.0	20.00
63	मऊ	-22820	0.0	-59.20
64	बलिया	14395	0.0	-138.92
65	जौनपुर	2624653	0.4	47.25
66	गाजीपुर	583237	0.1	1.56
67	चन्दौली	1701805	0.3	-47.67
68	वाराणसी	6523553	1.0	137.71
69	सन्तरविदास नगर	3618356	0.5	4.37
70	मिर्जापुर	5465871	0.8	-5.69
71	सोनभद्र	16215483	2.4	-4.77
72	अलीगढ़	17632594	2.6	120.60
73	हाथरस	1118125	0.2	-12.70
74	एटा	2465599	0.4	248.36
75	कासगंज	-44520	0.0	**
<b>उत्तर प्रदेश</b>		<b>666464136</b>	<b>100</b>	<b>13.8</b>

नोट:- \* चयनित प्रतिदर्श कारखानों की सूची में सम्मिलित नहीं।

\*\* जनपद बाँदा सुल्तानपुर, बस्ती व एटा में सम्मिलित।

सकल आवर्द्धित मूल्य का जनपदवार वितरण

(मूल्य हजार रूपये में)

क्र.सं.	जनपद	वर्ष 2012-13	वर्ष 2011-12	वर्ष 2010-11
1	2	3	4	5
1	सहारनपुर	30193840	30066828	22322120
2	मुजफ्फरनगर	11677621	2296410	12856983
3	शामली***	56385	-	-
4	बिजनौर	5663973	4540805	3132790
5	मुरादाबाद	13205466	21649643	4542833
6	रामपुर	6022553	3442874	1374891
7	अमरोहा	11435101	8622614	12222288
8	सम्भल***	495830	-	-
9	मेरठ	10888650	11397914	2329452
10	बागपत	535621	344801	764626
11	गाजियाबाद	53433899	71383688	41887986
12	गौतमबुद्ध नगर	120910400	111260550	171360632
13	बुलन्दशहर	8866688	7457125	8996872
14	हापुड***	85136	-	-
15	मथुरा	7131207	10203280	22598804
16	आगरा	15110917	17865863	6401378
17	फिरोजाबाद	4916986	2739634	12271378
18	मैनपुरी	164377	426066	89111
19	बदायूँ	4322132	-7759786	8833275
20	बरेली	10729251	13873102	-414368
21	पीलीभीत	1010237	545161	977029
22	शाहजहाँपुर	22986984	12665120	15059481
23	खीरी	2876821	2898314	11369852
24	सीतापुर	2154368	10643453	7914851
25	हरदोई	303313	756406	-212638
26	उन्नाव	4360943	5553971	7309164
27	लखनऊ	89417835	90018735	28098800
28	रायबरेली	795745	1013111	11671434
29	फर्रुखाबाद	301232	355395	411165
30	कन्नौज	2321235	1055090	1391275
31	इटावा	435049	152908	109237
32	औरैया	22706734	18947416	17181216
33	कानपुर देहात	7653170	24547390	9037257
34	कानपुर नगर	22261284	16448846	37955015
35	जालौन	538054	1138045	794850
36	झाँसी	4622060	6102371	7070984
37	ललितपुर	28802	21828	130055
38	हमीरपुर	713864	1475205	-71511
39	महोबा	43075	65105	1405
40	बाँदा	63522	141537	70783
41	चित्रकूट	**	**	**
42	फतेहपुर	4055034	4203450	8023991

(मूल्य हजार रूपये में)

क्र.सं.	जनपद	वर्ष 2012-13	वर्ष 2011-12	वर्ष 2010-11
1	2	3	4	5
43	प्रतापगढ़	19650	33907	24348
44	कौशाम्बी	157278	124567	219468
45	इलाहाबाद	15461559	17621517	29236208
46	बाराबंकी	1265082	954221	-233637
47	फैजाबाद	1749124	1806752	1446861
48	अम्बेडकर नगर	1058408	1064617	1632097
49	सुल्तानपुर	5264126	26035767	2466152
50	अमेठी	**	663880	2047901
51	बहराइच	394144	74406	-31194
52	श्रावस्ती	**	*	**
53	बलरामपुर	1666705	519568	909879
54	गोण्डा	2248005	1002153	657214
55	सिद्धार्थनगर	*	*	*
56	बस्ती	479526	182980	153500
57	सन्तकबीर नगर	1769732	491552	201140
58	महाराजगंज	247871	30527	116105
59	गोरखपुर	2841629	1044134	20731993
60	कुशीनगर	1071288	-323453	220237
61	देवरिया	139325	-57374	98382
62	आजमगढ़	11839	45618	30966
63	मऊ	-55925	-84032	-10179
64	बलिया	-36990	-10605	-3379
65	जौनपुर	1782391	2455246	1343167
66	गाजीपुर	574265	722901	34167
67	चन्दौली	3251884	-14491409	2680045
68	वाराणसी	2744358	20137371	-4599476
69	सन्तरविदास नगर	3466774	691248	1133354
70	मिर्जापुर	5795712	927383	-1797971
71	सोनभद्र	17027231	25815809	27662605
72	अलीगढ़	7992956	785737	272290
73	हाथरस	1280808	965049	773471
74	एटा	707779	1196997	1167191
75	कासगंज	**	247751	-1788666
<b>उत्तर प्रदेश</b>		<b>585871928</b>	<b>599235053</b>	<b>582658985</b>

नोट:- \* चयनित प्रतिदश कारखानों की सूची में सम्मिलित नहीं।

\*\* जनपद बाँदा, सुल्तानपुर बहराइच व एटा में सम्मिलित।

\*\*\* नव-सृजित जनपद।

#### 4.11 मूल्य ह्रास:

किसी कारखाने की स्थायी सम्पत्ति में वित्तीय वर्ष के दौरान टूट-फूट या घिसावट के कारण हुई कमी का भाग ही मूल्य ह्रास कहलाता है। सामान्यतया यह कारखाने के सन्दर्भित वर्ष के अभिलेखों से ज्ञात किया जाता है, परन्तु किन्हीं कारणों से ज्ञात न होने पर इसका आकलन स्थायी सम्पत्ति के जीवन काल एवं स्थापित मूल्य के आधार पर किया जाता है।

प्रदेश के औद्योगिक कारखानों में आलोच्य वर्ष 2013-14 में कुल 90078165 हजार रुपये का मूल्य ह्रास हुआ। सबसे ज्यादा मूल्य ह्रास जनपद गौतमबुद्ध नगर 23746205 हजार रुपये (26.4 प्रतिशत) तत्पश्चात् जनपद गाजियाबाद 7136802 हजार रुपये (7.9 प्रतिशत) व शाहजहाँपुर 4420497 हजार रुपये (4.9 प्रतिशत) क्रमशः दूसरे व तीसरे स्थान पर रहे। अन्तर्जनपदीय विश्लेषण द्वारा यह भी ज्ञात हुआ है कि कुल 47 जनपद ऐसे हैं जहाँ पर मूल्य ह्रास का प्रतिशत 1.0 से भी कम रहा।

आलोच्य वर्ष 2013-14 के ह्रास मूल्यों का गत वर्ष 2012-13 के ह्रास मूल्यों से तुलनात्मक अध्ययन करने के उपरान्त ज्ञात होता है कि 47 जनपदों में धनात्मक तथा शेष जनपदों में ऋणात्मक वृद्धि की प्रवृत्ति परिलक्षित हुई।

प्रदेश के औद्योगिक कारखानों में वर्ष 2012-13 में कुल 82549643 हजार रुपये का मूल्य ह्रास हुआ। सबसे ज्यादा मूल्य ह्रास जनपद गौतमबुद्ध नगर 21252204 हजार रुपये (25.7 प्रतिशत) तत्पश्चात् जनपद गाजियाबाद 7646584 हजार रुपये (9.2 प्रतिशत) व मथुरा 5193978 हजार रुपये (6.3 प्रतिशत) क्रमशः दूसरे व तीसरे स्थान पर रहे। अन्तर्जनपदीय विश्लेषण द्वारा यह भी ज्ञात हुआ है कि कुल 46 जनपद ऐसे हैं जहाँ पर मूल्य ह्रास का प्रतिशत 1.0 से भी कम रहा।

प्रदेश के औद्योगिक कारखानों में वर्ष 2011-12 में कुल 72602547 हजार रुपये का मूल्य ह्रास हुआ। सबसे ज्यादा मूल्य ह्रास जनपद गौतमबुद्ध नगर 20358208 हजार रुपये (28.0 प्रतिशत) तत्पश्चात् जनपद गाजियाबाद 6866679 हजार रुपये (9.5 प्रतिशत) व सोनभद्र 3239911 हजार रुपये (4.5 प्रतिशत) क्रमशः दूसरे व तीसरे स्थान पर रहे। अन्तर्जनपदीय विश्लेषण द्वारा यह भी ज्ञात हुआ है कि कुल 43 जनपद ऐसे हैं जहाँ पर मूल्य ह्रास का प्रतिशत 1.0 से भी कम रहा।

प्रदेश के औद्योगिक कारखानों में वर्ष 2010-11 में कुल 71385336 हजार रुपये का मूल्य ह्रास हुआ। सबसे ज्यादा मूल्य ह्रास जनपद गौतमबुद्ध नगर 24526411 हजार रुपये (34.4 प्रतिशत) तत्पश्चात् जनपद गाजियाबाद 5551873 हजार रुपये (7.8 प्रतिशत) व शाहजहाँपुर 2737759 हजार रुपये (3.8 प्रतिशत) क्रमशः दूसरे व तीसरे स्थान पर रहे। अन्तर्जनपदीय विश्लेषण द्वारा यह भी ज्ञात हुआ है कि कुल 46 जनपद ऐसे हैं जहाँ पर मूल्य ह्रास का प्रतिशत 1.0 से भी कम रहा।

विगत वर्षों में प्रदेश के कारखानों में ह्रास मूल्य में वृद्धि की प्रवृत्ति रही (तालिका 4.11)।

क्र.सं.	जनपद	मूल्य हास	प्रतिशत	वर्ष 2012-13 के सापेक्ष प्रतिशत वृद्धि
1	2	3	4	5
1	सहारनपुर	1586482	1.8	-12.1
2	मुजफ्फरनगर	2692180	3.0	-6.2
3	शामली	102588	0.1	1033.6
4	बिजनौर	1129109	1.3	0.8
5	मुरादाबाद	1473979	1.6	13.8
6	रामपुर	906623	1.0	1.9
7	अमरोहा	1648775	1.8	7.6
8	सम्भल	16138	0.0	-27.8
9	मेरठ	2400989	2.7	24.3
10	बागपत	202362	0.2	8.4
11	गाजियाबाद	7136802	7.9	-6.7
12	गौतमबुद्ध नगर	23746205	26.4	11.7
13	बुलन्दशहर	1449489	1.6	-16.0
14	हापुड़	36623	0.0	240.0
15	मथुरा	4125009	4.6	-20.6
16	आगरा	1553852	1.7	35.9
17	फिरोजाबाद	712999	0.8	21.8
18	मैनपुरी	42567	0.0	100.6
19	बदायूँ	1143266	1.3	-5.0
20	बरेली	1782093	2.0	15.1
21	पीलीभीत	675943	0.8	6.0
22	शाहजहाँपुर	4420497	4.9	1.5
23	खीरी	1670798	1.9	1.3
24	सीतापुर	497263	0.6	-17.2
25	हरदोई	585919	0.7	4.8
26	उन्नाव	1958141	2.2	73.3
27	लखनऊ	2205062	2.4	11.1
28	रायबरेली	188315	0.2	46.8
29	फर्रुखाबाद	44760	0.0	128.3
30	कन्नौज	105035	0.1	33.3
31	इटावा	43712	0.0	-22.3
32	औरैया	1995623	2.2	5.6
33	कानपुर देहात	977677	1.1	-2.4
34	कानपुर नगर	2400446	2.7	-9.0
35	जालौन	55559	0.1	44.1
36	झाँसी	610667	0.7	70.9
37	ललितपुर	16410	0.0	4.5
38	हमीरपुर	59652	0.1	-14.5
39	महोबा	26006	0.0	609.6

(मूल्य हजार रूपये में)

क्र.सं.	जनपद	मूल्य हास	प्रतिशत	वर्ष 2012-13 के सापेक्ष प्रतिशत वृद्धि
1	2	3	4	5
40	बाँदा	13248	0.0	4.7
41	चित्रकूट	**	**	**
42	फतेहपुर	845191	0.9	8.9
43	प्रतापगढ़	3174	0.0	-16.3
44	कौशाम्बी	5909	0.0	-16.6
45	इलाहाबाद	1821814	2.0	2.2
46	बाराबंकी	583085	0.6	20.5
47	फैजाबाद	403129	0.4	18.1
48	अम्बेडकर नगर	179496	0.2	18.1
49	सुल्तानपुर	736327	0.8	26.2
50	अमेठी	**	**	**
51	बहराइच	270868	0.3	123.0
52	श्रावस्ती	*	*	*
53	बलरामपुर	705194	0.8	0.3
54	गोण्डा	667125	0.7	3.0
55	सिद्धार्थनगर	**	**	**
56	बस्ती	263734	0.3	-24.7
57	सन्तकबीर नगर	109798	0.1	-9.1
58	महराजगंज	59394	0.1	-9.2
59	गोरखपुर	814871	0.9	12.7
60	कुशीनगर	313109	0.3	3.1
61	देवरिया	66633	0.1	-1.2
62	आजमगढ़	2891	0.0	-20.6
63	मऊ	10446	0.0	-10.9
64	बलिया	1847	0.0	2.1
65	जौनपुर	353774	0.4	-0.6
66	गाजीपुर	130585	0.1	32.7
67	चन्दौली	194146	0.2	-6.2
68	वाराणसी	668675	0.7	108.9
69	सन्तरविदास नगर	157796	0.2	-16.2
70	मिर्जापुर	620907	0.7	24.8
71	सोनभद्र	3099504	3.4	15.5
72	अलीगढ़	4204676	4.7	194.4
73	हाथरस	196726	0.2	8.2
74	एटा	139384	0.2	20.4
75	कासगंज**	9094	0.0	**
<b>उत्तर प्रदेश</b>		<b>90078165</b>	<b>100</b>	<b>9.1</b>

नोट:- \* चयनित प्रतिदर्श कारखानों की सूची में सम्मिलित नहीं।

\*\* जनपद बाँदा,सुल्तानपुर,बस्ती एवं एटा में सम्मिलित।



मूल्य हास का जनपदवार वितरण

(मूल्य हजार रूपये में)

क्र.सं.	जनपद	वर्ष 2012-13	वर्ष 2011-12	वर्ष 2010-11
1	2	3	4	5
1	सहारनपुर	1805199	1434561	1347482
2	मुजफ्फरनगर	2869052	3156637	1887821
3	शामली***	9050	-	-
4	बिजनौर	1120347	1056687	961956
5	मुरादाबाद	1295649	1147334	1328558
6	रामपुर	889595	835967	897768
7	अमरोहा	1533028	840082	1323424
8	सम्भल***	22338	-	-
9	मेरठ	1931973	1829960	1768161
10	बागपत	186734	180067	149543
11	गाजियाबाद	7646584	6866679	5551873
12	गौतमबुद्ध नगर	21252204	20358208	24526411
13	बुलन्दशहर	1725353	1355656	868060
14	हापुड***	10773	-	-
15	मथुरा	5193978	2918010	2615881
16	आगरा	1143489	1072603	868646
17	फिरोजाबाद	585485	630117	599376
18	मैनपुरी	21219	25502	27291
19	बदायूँ	1203469	1335349	1106425
20	बरेली	1548661	1483530	1370071
21	पीलीभीत	637886	416683	419774
22	शाहजहाँपुर	4356188	2823817	2737759
23	खीरी	1648946	1391055	1397502
24	सीतापुर	600392	502992	505724
25	हरदोई	558956	400050	362882
26	उन्नाव	1129637	1123692	1246715
27	लखनऊ	1985085	1664201	1762873
28	रायबरेली	128248	124738	140033
29	फर्रुखाबाद	19605	30279	31441
30	कन्नौज	78805	75022	75057
31	इटावा	56231	40663	42463
32	औरैया	1889911	1834037	1774850
33	कानपुर देहात	1001864	834163	564120
34	कानपुर नगर	2638689	1731980	1760549
35	जालौन	38545	59601	85752
36	झाँसी	357415	256771	273260
37	ललितपुर	15706	896	18302
38	हमीरपुर	69799	49322	50280
39	महोबा	3665	31264	170

(मूल्य हजार रूपये में)

क्र.सं.	जनपद	वर्ष 2012-13	वर्ष 2011-12	वर्ष 2010-11
1	2	3	4	5
40	बाँदा	12656	12678	20217
41	चित्रकूट	**	**	**
42	फतेहपुर	776279	755708	340291
43	प्रतापगढ़	3791	3610	3755
44	कौशाम्बी	7089	6543	6493
45	इलाहाबाद	1783067	1743133	1903988
46	बाराबंकी	483829	413830	418237
47	फैजाबाद	341468	328106	283940
48	अम्बेडकर नगर	151987	164391	175189
49	सुल्तानपुर	583358	243681	231811
50	अमेठी	**	149653	23448
51	बहराइच	121449	123753	129076
52	श्रावस्ती	**	*	**
53	बलरामपुर	703161	426838	416464
54	गोण्डा	647871	467528	466337
55	सिद्धार्थनगर	*	*	*
56	बस्ती	350026	527450	492649
57	सन्तकबीर नगर	120821	93327	32689
58	महराजगंज	65423	65170	77087
59	गोरखपुर	723244	734650	813098
60	कुशीनगर	303765	365908	338628
61	देवरिया	67412	66650	66386
62	आजमगढ़	3640	2492	2383
63	मरु	11720	8825	9606
64	बलिया	1809	1914	1021
65	जौनपुर	355775	205451	188883
66	गाजीपुर	98408	90362	21030
67	चन्दौली	207075	178051	136294
68	वाराणसी	320138	376210	290691
69	सन्तरविदास नगर	188324	92576	108165
70	मिर्जापुर	497332	386126	567215
71	सोनभद्र	2683146	3239911	2549180
72	अलीगढ़	1428243	1111151	617896
73	हाथरस	181817	212603	133488
74	एटा	115767	38618	24595
75	कासगंज	**	47475	46853
<b>उत्तर प्रदेश</b>		<b>82549643</b>	<b>72602547</b>	<b>71385336</b>

नोट:- \* चयनित प्रतिदर्श कारखानों की सूची में सम्मिलित नहीं।

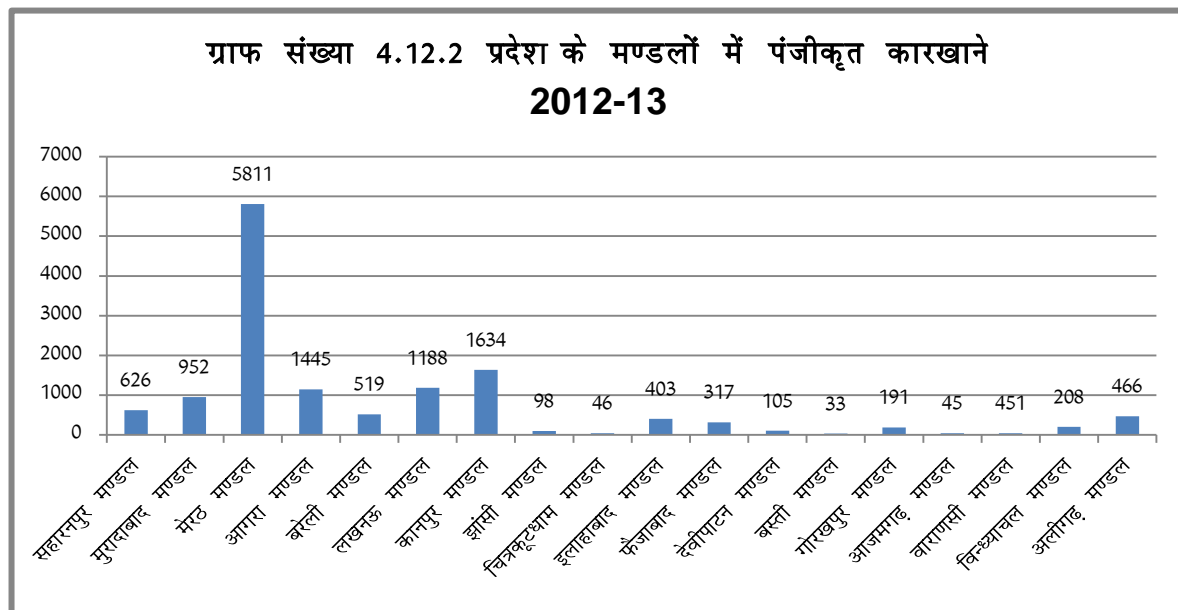
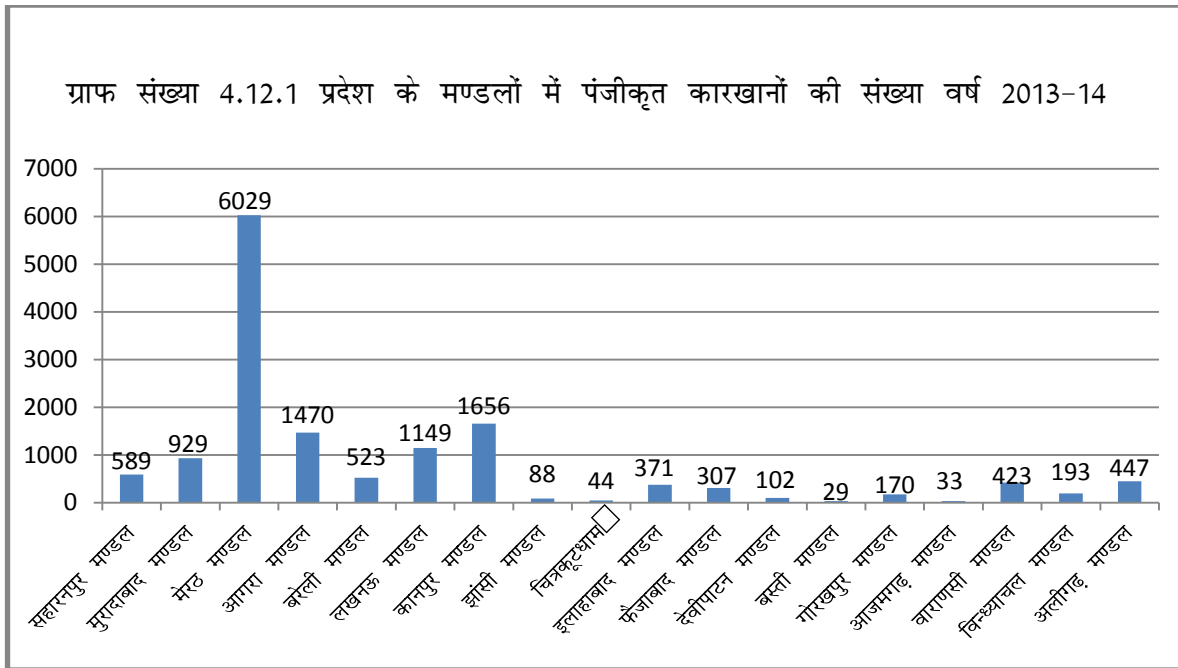
\*\* जनपद बाँदा, सुल्तानपुर, बहराइच एवं एटा में सम्मिलित।

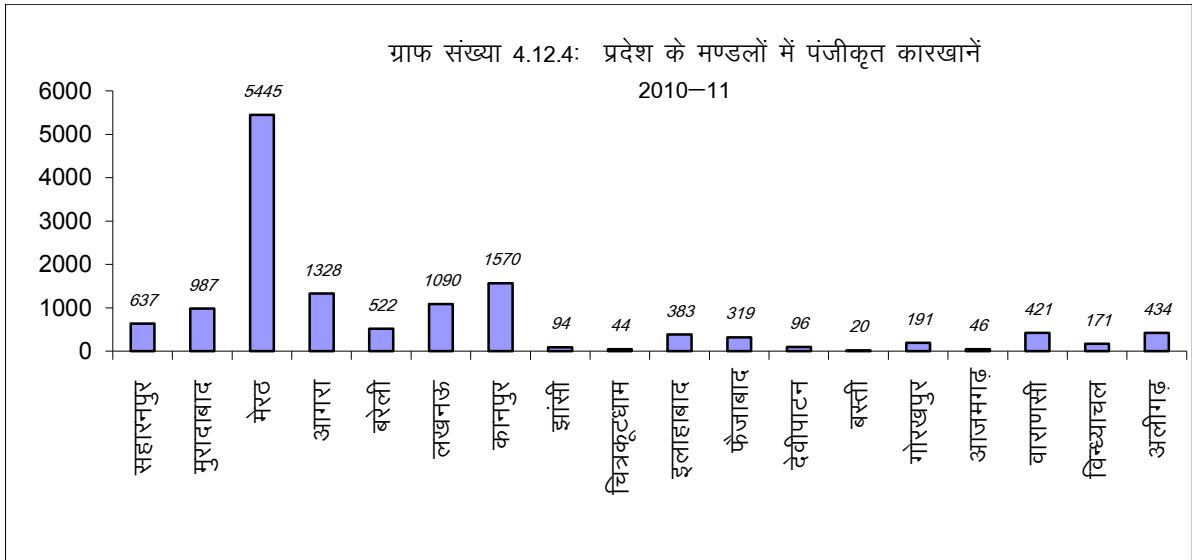
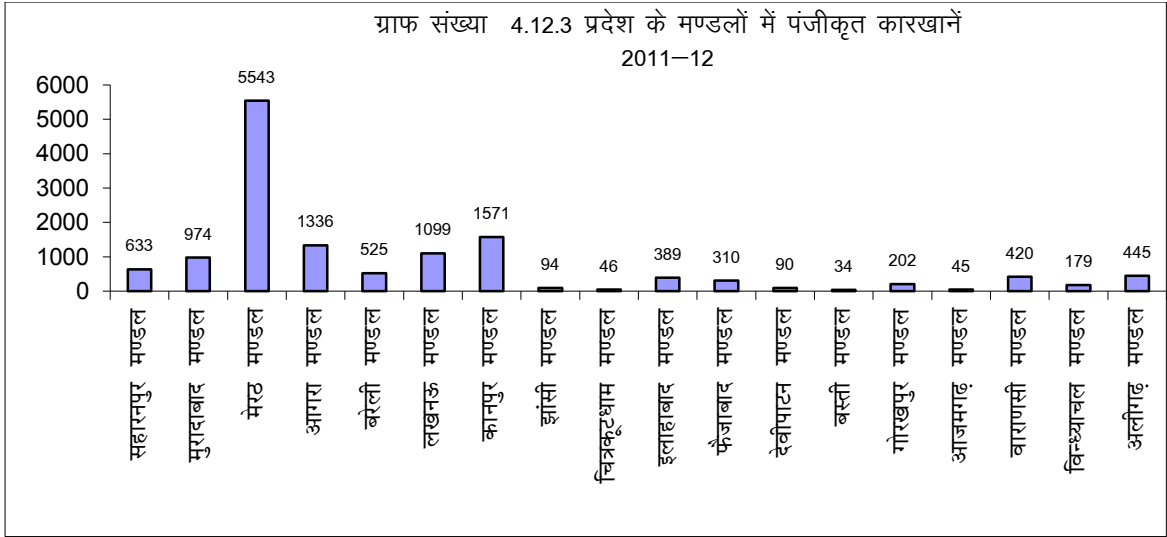
\*\*\* नव-सृजित जनपद।

#### 4.12 पंजीकृत कारखाने:

वार्षिक उद्योग सर्वेक्षण वर्ष 2013-14 के अन्तर्गत कुल 14552 कारखाने पंजीकृत रहे। पंजीकृत कारखानों के मण्डलवार विश्लेषण के अन्तर्गत पाया गया कि 6029 कारखाने (41.43 प्रतिशत) के साथ मेरठ मण्डल शीर्ष पर रहा। तत्पश्चात कानपुर व आगरा मण्डल क्रमशः 1656 (11.37 प्रतिशत) व 1470 (10.10 प्रतिशत) के साथ द्वितीय व तृतीय स्थान पर रहे। प्रदेश में सबसे कम 29 कारखानों का पंजीकरण, कुल कारखानों का 0.19 प्रतिशत, बस्ती मण्डल में रहा।

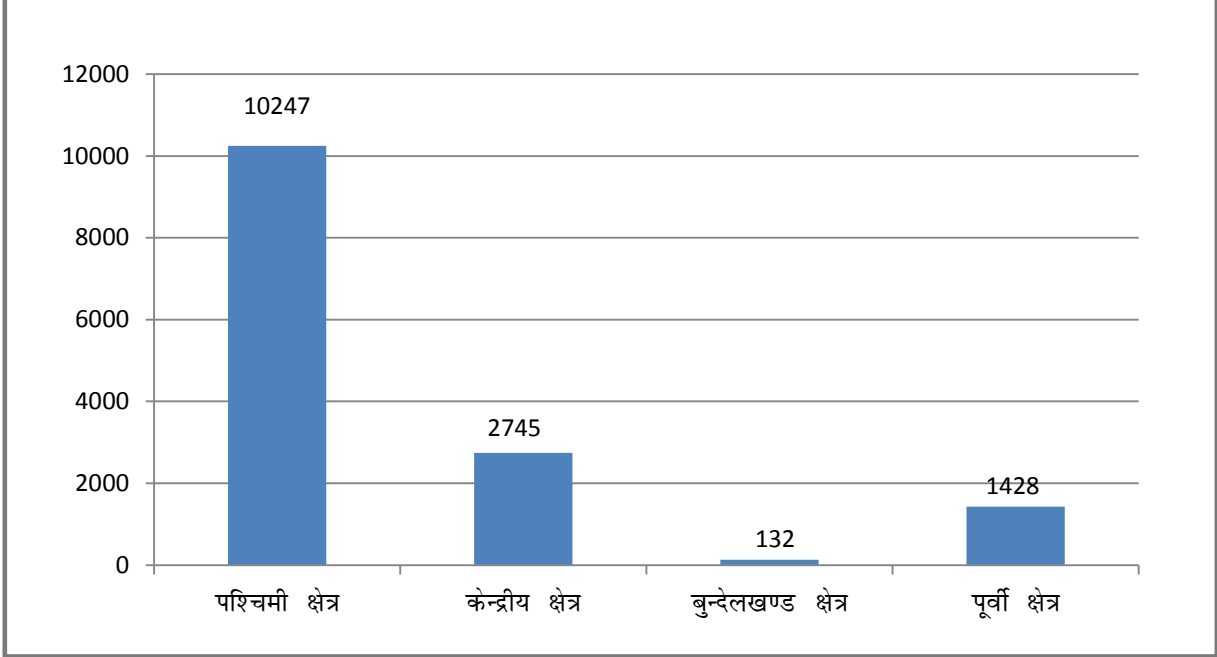
पंजीकृत कारखानों का मण्डलवार वितरण ग्राफ में प्रदर्शित किया गया है।



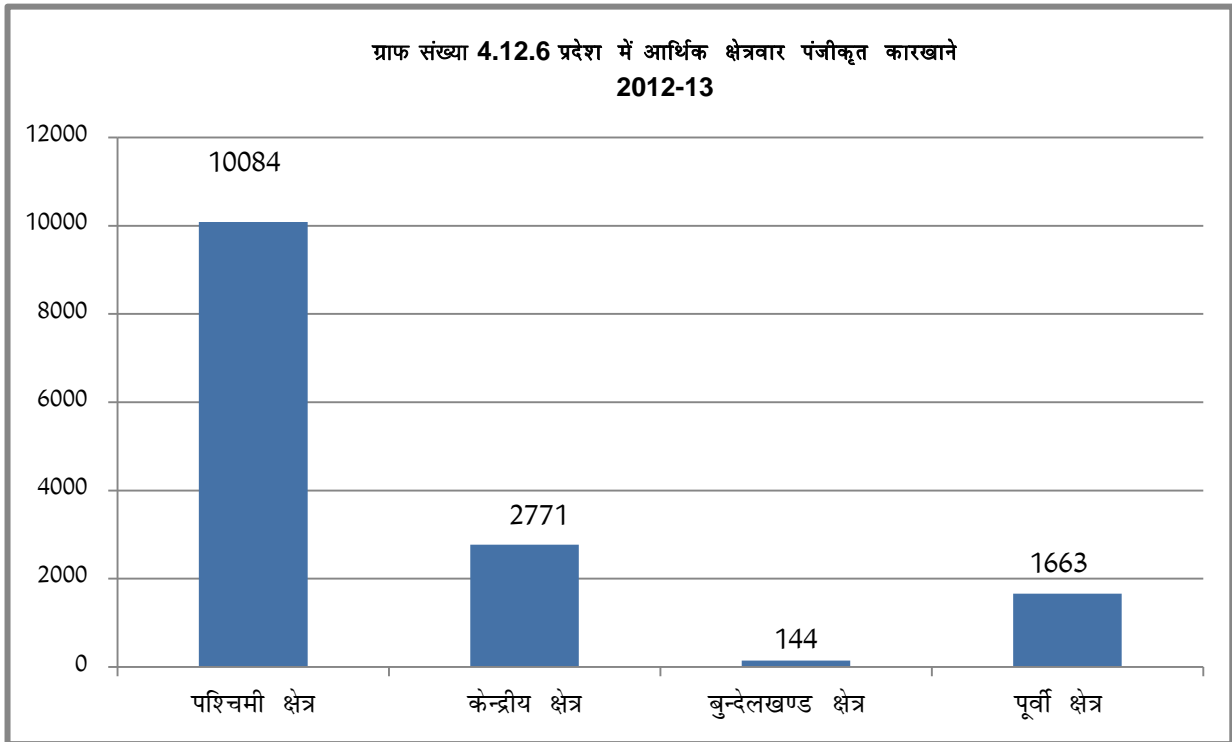


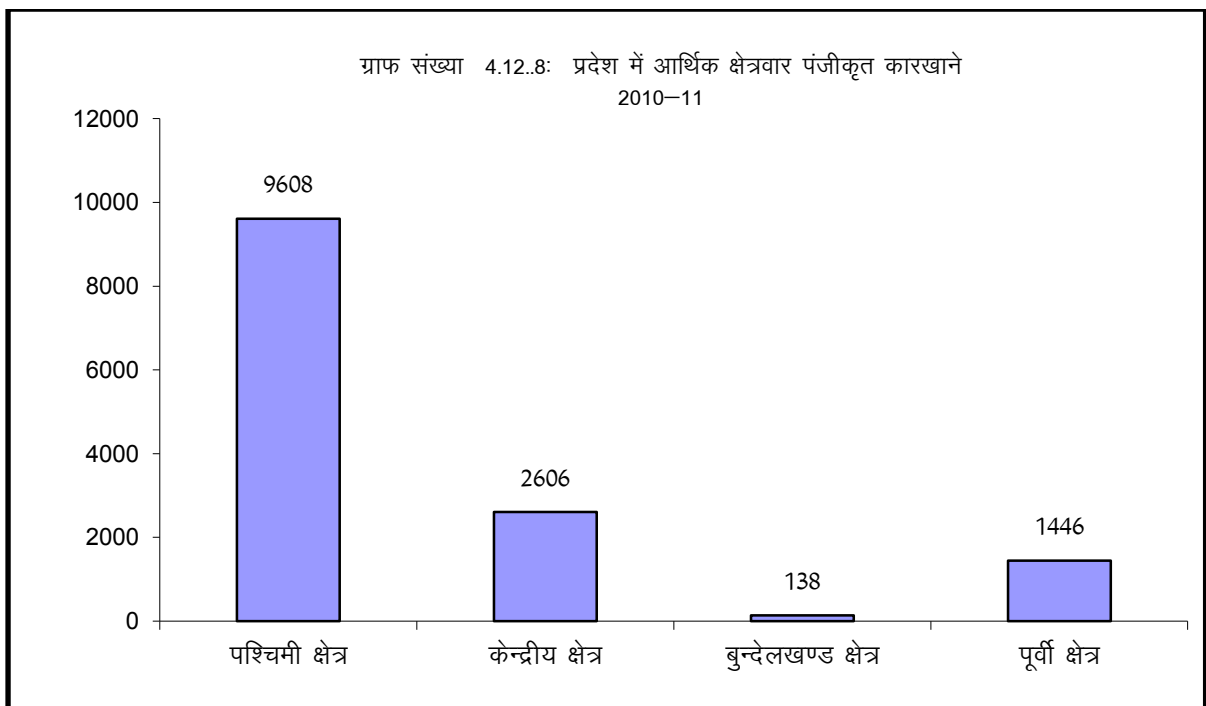
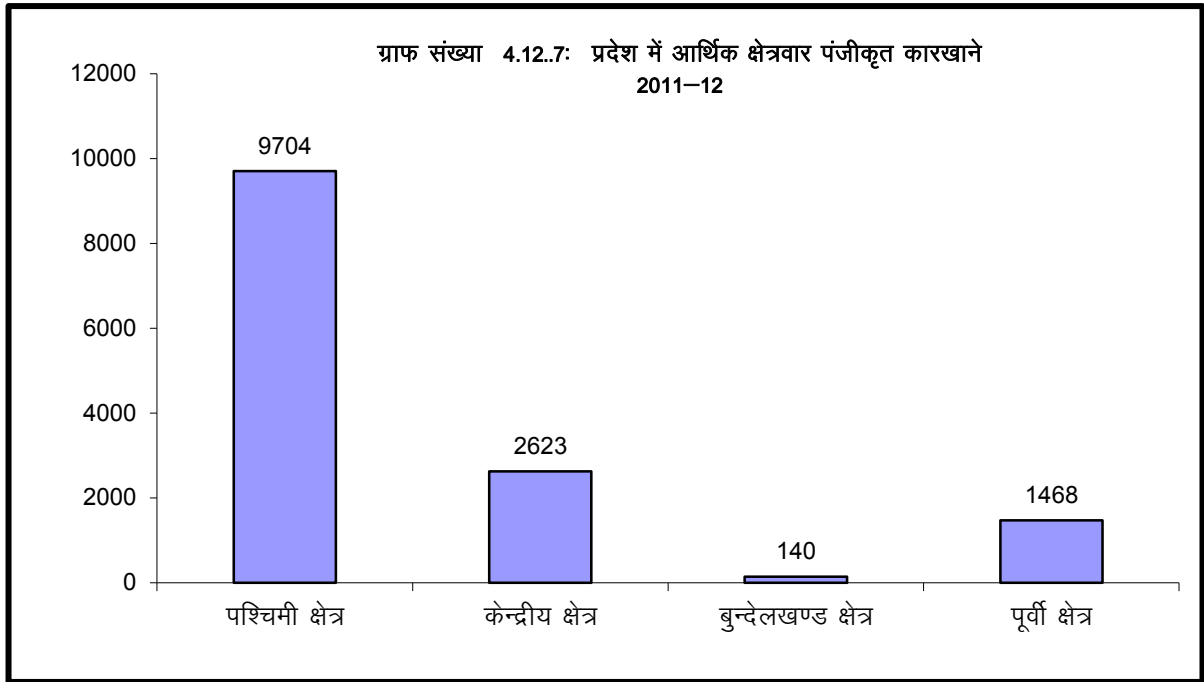
आलोच्य वर्ष में प्रदेश के पंजीकृत कारखानों का आर्थिक क्षेत्रवार विश्लेषण के अर्न्तगत सबसे अधिक कारखाने 10247 (70.42 प्रतिशत) पश्चिमी क्षेत्र में पंजीकृत रहे। द्वितीय व तृतीय स्थान पर क्रमशः 2745 (18.86 प्रतिशत) तथा 1428 (9.81 प्रतिशत) कारखानों का पंजीयन केन्द्रीय एवं पूर्वी क्षेत्र में रहा। सबसे कम 132 (0.90 प्रतिशत) कारखानों का पंजीयन बुन्देलखण्ड क्षेत्र में रहा। उर्पयुक्त विश्लेषण से स्पष्ट है कि प्रदेश में उद्योगों का क्षेत्रवार संतुलित विकास नहीं हो सका है। क्षेत्रवार पंजीकृत कारखानों का वितरण ग्राफ में दर्शाया गया है।

ग्राफ संख्या 4.12.5 प्रदेश में आर्थिक क्षेत्रवार पंजीकृत कारखाने 2013-14



ग्राफ संख्या 4.12.6 प्रदेश में आर्थिक क्षेत्रवार पंजीकृत कारखाने 2012-13





तालिका 4.12

## पंजीकृत, चयनित एवं कार्यरत कारखानों का जनपदवार वितरण

क्रम संख्या	जनपद/मण्डल का नाम	पंजीकृत कारखाने	चयनित कारखाने				कार्यरत कारखाने	
			गणना	केन्द्रीय	राजकीय	कुल	वास्तविक	अनुमानित
1	2	3	4	5	6	7	8	9
1	सहारनपुर	164	73	20	39	132	109	156
2	मुजफ्फरनगर	347	53	46	100	199	164	352
3	शामली	78	13	10	12	35	9	36
<b>1</b>	<b>सहारनपुर मण्डल</b>	<b>589</b>	<b>139</b>	<b>76</b>	<b>151</b>	<b>366</b>	<b>282</b>	<b>544</b>
4	बिजनौर	211	75	18	36	129	111	211
5	मुरादाबाद	391	159	21	46	226	238	417
6	रामपुर	146	41	13	26	80	74	146
7	अमरोहा	109	64	6	12	82	76	109
8	सम्भल	72	12	8	16	36	10	26
<b>2</b>	<b>मुरादाबाद मण्डल</b>	<b>929</b>	<b>351</b>	<b>66</b>	<b>136</b>	<b>553</b>	<b>509</b>	<b>909</b>
9	मेरठ	633	117	82	164	363	300	555
10	बागपत	41	29	4	7	40	39	40
11	गाजियाबाद	1637	190	169	376	735	617	1591
12	गौतमबुद्ध नगर	3154	578	264	574	1416	1062	2287
13	बुलन्दशहर	398	81	46	97	224	180	335
14	हापुड़	166	20	16	21	57	14	57
<b>3</b>	<b>मेरठ मण्डल</b>	<b>6029</b>	<b>1015</b>	<b>581</b>	<b>1239</b>	<b>2835</b>	<b>2212</b>	<b>4865</b>
15	मथुरा	177	61	34	65	160	130	145
16	आगरा	785	181	73	151	405	344	694
17	फिरोजाबाद	435	41	35	79	155	133	435
18	मैनपुरी	73	8	6	14	28	17	59
<b>4</b>	<b>आगरा मण्डल</b>	<b>1470</b>	<b>291</b>	<b>148</b>	<b>309</b>	<b>748</b>	<b>624</b>	<b>1333</b>
19	बदायूँ	26	15	2	4	21	16	23
20	बरेली	304	97	29	60	186	153	286
21	पीलीभीत	71	21	4	10	35	25	69
22	शाहजहाँपुर	122	44	11	22	77	61	114
<b>5</b>	<b>बरेली मण्डल</b>	<b>523</b>	<b>177</b>	<b>46</b>	<b>96</b>	<b>319</b>	<b>255</b>	<b>492</b>
23	खीरी	123	28	9	19	56	48	121
24	सीतापुर	116	19	12	28	59	48	98
25	हरदोई	63	12	9	18	39	33	61
26	उन्नाव	189	67	22	41	130	107	183
27	लखनऊ	588	109	66	137	312	228	469
28	रायबरेली	70	37	6	12	55	51	70
<b>6</b>	<b>लखनऊ मण्डल</b>	<b>1149</b>	<b>272</b>	<b>124</b>	<b>255</b>	<b>651</b>	<b>515</b>	<b>1002</b>

क्रम संख्या	जनपद/मण्डल का नाम	पंजीकृत कारखाने	चयनित कारखाने				कार्यरत कारखाने	
			गणना	केन्द्रीय	राजकीय	कुल	वास्तविक	अनुमानित
1	2	3	4	5	6	7	8	9
29	फर्रुखाबाद	58	12	4	10	26	22	46
30	कन्नौज	113	24	10	21	55	52	113
31	इटावा	65	6	5	13	24	14	64
32	औरैया	24	4	2	4	10	6	24
33	कानपुर देहात	137	58	12	23	93	71	101
34	कानपुर नगर	1259	188	131	275	594	469	1080
<b>7</b>	<b>कानपुर मण्डल</b>	<b>1656</b>	<b>292</b>	<b>164</b>	<b>346</b>	<b>802</b>	<b>634</b>	<b>1428</b>
35	जालौन	20	15	2	3	20	15	18
36	झाँसी	65	41	4	8	53	47	65
37	ललितपुर	3	3	0	0	3	3	3
<b>8</b>	<b>झाँसी मण्डल</b>	<b>88</b>	<b>59</b>	<b>6</b>	<b>11</b>	<b>76</b>	<b>65</b>	<b>86</b>
38	हमीरपुर	13	13	0	0	13	8	8
39	महोबा	24	0	2	4	6	6	24
40	बाँदा	5	5	0	0	5	5	5
41	चित्रकूट	2	2	0	0	2	2	2
<b>9</b>	<b>चित्रकूटधाम मण्डल</b>	<b>44</b>	<b>20</b>	<b>2</b>	<b>4</b>	<b>26</b>	<b>21</b>	<b>39</b>
42	फतेहपुर	92	39	9	19	67	56	80
43	प्रतापगढ़	12	6	2	4	12	12	12
44	कौशाम्बी	25	5	2	4	11	10	25
45	इलाहाबाद	242	75	26	52	153	125	235
<b>10</b>	<b>इलाहाबाद मण्डल</b>	<b>371</b>	<b>125</b>	<b>39</b>	<b>79</b>	<b>243</b>	<b>203</b>	<b>352</b>
46	बाराबंकी	108	54	10	20	84	69	104
47	फैजाबाद	91	44	10	20	74	70	89
48	अम्बेडकर नगर	45	17	4	8	29	28	41
49	सुल्तानपुर	33	16	4	4	24	44	55
50	अमेठी	30	23	0	4	27	2	4
<b>11</b>	<b>फैजाबाद मण्डल</b>	<b>307</b>	<b>154</b>	<b>28</b>	<b>56</b>	<b>238</b>	<b>213</b>	<b>293</b>
51	बहराइच	46	12	5	10	27	23	37
52	श्रावस्ती	1	1	0	0	1	0	0
53	बलरामपुर	24	8	2	4	14	13	23
54	गोण्डा	31	13	4	7	24	20	30
<b>12</b>	<b>देवीपाटन मण्डल</b>	<b>102</b>	<b>34</b>	<b>11</b>	<b>21</b>	<b>66</b>	<b>56</b>	<b>90</b>
55	सिद्धार्थनगर	2	2	0	0	2	2	2
56	बस्ती	16	4	2	5	11	9	16
57	सन्तकबीर नगर	11	6	2	2	10	10	10
<b>13</b>	<b>बस्ती मण्डल</b>	<b>29</b>	<b>12</b>	<b>4</b>	<b>7</b>	<b>23</b>	<b>21</b>	<b>28</b>



क्रम संख्या	जनपद/मण्डल का नाम	पंजीकृत कारखाने	चयनित कारखाने				कार्यरत कारखाने	
			गणना	केन्द्रीय	राजकीय	कुल	वास्तविक	अनुमानित
1	2	3	4	5	6	7	8	9
58	महराजगंज	14	6	2	4	12	12	12
59	गोरखपुर	138	77	14	26	117	103	128
60	कुशीनगर	8	8	0	0	8	7	7
61	देवरिया	10	10	0	0	10	10	10
<b>14</b>	<b>गोरखपुर मण्डल</b>	<b>170</b>	<b>101</b>	<b>16</b>	<b>30</b>	<b>147</b>	<b>132</b>	<b>157</b>
62	आजमगढ़	10	10	0	0	10	11	10
63	मऊ	15	15	0	0	15	15	15
64	बलिया	8	8	0	0	8	6	8
<b>15</b>	<b>आजमगढ़ मण्डल</b>	<b>33</b>	<b>33</b>	<b>0</b>	<b>0</b>	<b>33</b>	<b>32</b>	<b>33</b>
65	जौनपुर	72	43	6	12	61	51	69
66	गाजीपुर	31	14	4	8	26	20	29
67	चन्दौली	125	38	14	28	80	67	105
68	वाराणसी	195	72	24	49	145	114	175
<b>16</b>	<b>वाराणसी मण्डल</b>	<b>423</b>	<b>167</b>	<b>48</b>	<b>97</b>	<b>312</b>	<b>252</b>	<b>378</b>
69	सन्तरविदास नगर	106	13	10	19	42	35	96
70	मिर्जापुर	72	32	6	11	49	38	72
71	सोनभद्र	15	10	2	3	15	9	15
<b>17</b>	<b>विन्ध्याचल मण्डल</b>	<b>193</b>	<b>55</b>	<b>18</b>	<b>33</b>	<b>106</b>	<b>82</b>	<b>183</b>
72	अलीगढ़	259	84	23	46	153	127	233
73	हाथरस	165	44	19	37	100	82	146
74	एटा	12	9	2	1	12	18	18
75	कासगंज	11	9	0	2	11	3	3
<b>18</b>	<b>अलीगढ़ मण्डल</b>	<b>447</b>	<b>146</b>	<b>44</b>	<b>86</b>	<b>276</b>	<b>230</b>	<b>400</b>
उत्तर प्रदेश		<b>14552</b>	<b>3443</b>	<b>1421</b>	<b>2956</b>	<b>7820</b>	<b>6338</b>	<b>12612</b>

पंजीकृत, चयनित एवं कार्यरत कारखानों का जनपदवार वितरण

वर्ष		2012-13						2011-12						2010-11					
क्रम संख्या	जनपद/मण्डल का नाम	पंजीकृत कारखाने	चयनित कारखाने			कार्यरत कारखाने		पंजीकृत कारखाने	चयनित कारखाने			कार्यरत कारखाने		पंजीकृत कारखाने	चयनित कारखाने			कार्यरत कारखाने	
			गणना	केन्द्रीय	राजकीय	वास्तविक	अनुमानित		गणना	केन्द्रीय	राजकीय	वास्तविक	अनुमानित		गणना	केन्द्रीय	राजकीय	वास्तविक	अनुमानित
1	2	3	4	5	6	7	8	9	10	11	12	13	14	15	16	17	18	19	20
1	सहारनपुर	183	89	22	22	97	161	190	24	38	78	101	134	201	23	32	86	97	132
2	मुजफ्फरनगर	371	77	49	38	154	356	443	25	61	113	150	345	436	23	70	114	151	287
3	शामली ***	72	22	2	13	11	34	-	-	-	-	-	-	-	-	-	-	-	-
1	सहारनपुर मण्डल	626	188	73	73	262	551	633	49	99	191	251	479	637	46	102	200	248	419
4	बिजनौर	239	81	17	17	102	220	250	55	30	47	101	165	260	68	43	46	122	173
5	मुगदाबाद	407	168	24	21	199	359	469	117	67	77	227	382	462	112	61	75	205	395
6	रामपुर	148	43	12	12	58	149	144	19	19	38	65	124	149	19	25	39	72	132
7	अमरोहा	112	59	8	8	70	106	111	41	7	32	77	106	116	46	15	32	84	103
8	सम्भल ***	46	6	0	3	3	19	-	-	-	-	-	-	-	-	-	-	-	-
2	मुगदाबाद मण्डल	952	357	61	61	432	853	974	232	123	194	470	777	987	245	144	192	483	803
9	मेरठ	631	137	77	77	243	528	617	34	104	159	236	501	616	25	115	163	245	482
10	बागपत	46	33	4	4	35	38	47	7	10	28	38	42	49	5	9	29	33	37
11	गाजियाबाद	1727	221	164	160	439	1549	1714	130	273	257	547	1367	1651	107	312	244	548	1298
12	गौतमबुद्ध नगर	2953	637	214	214	868	2301	2780	483	410	302	928	1943	2735	406	454	292	894	1897
13	बुलन्दशहर	405	93	45	45	148	352	385	27	63	99	158	298	394	21	64	99	139	299
14	हापुड़ ***	49	6	1	5	6	21	-	-	-	-	-	-	-	-	-	-	-	-
3	मेरठ मण्डल	5811	1127	505	505	1739	4789	5543	681	860	845	1907	4151	5445	564	954	827	1859	4014
15	मथुरा	190	76	32	32	98	137	174	16	25	99	108	135	187	14	26	95	95	131
16	आगरा	749	203	63	63	251	591	672	93	93	155	290	520	653	83	117	148	283	507
17	फिरोजाबाद	427	48	27	27	82	356	413	11	70	63	116	307	410	15	73	64	104	357
18	मैनपुरी	79	14	5	5	16	64	77	0	9	20	18	36	78	0	13	20	20	40
4	आगरा मण्डल	1445	341	127	127	447	1148	1336	120	197	337	532	998	1328	112	229	327	502	1035
19	बदायूँ	27	16	2	2	15	21	26	4	5	14	17	20	26	4	3	13	10	15
20	बरेली	297	111	24	24	134	272	298	24	46	87	137	245	296	22	50	80	129	253
21	पीलीभीत	73	22	3	3	21	57	73	11	9	14	27	55	74	10	9	14	28	62
22	शाहजहाँपुर	122	45	10	10	57	116	128	14	20	43	61	115	126	13	22	46	62	92
5	बरेली मण्डल	519	194	39	39	227	466	525	53	80	158	242	435	522	49	84	153	229	422
23	खीरी	123	32	7	7	41	107	123	13	13	28	46	111	125	12	21	21	38	64
24	सीतापुर	125	29	12	12	40	114	125	11	24	32	49	93	127	10	21	32	46	90
25	हरदोई	64	14	8	8	24	62	56	4	7	23	34	58	63	4	11	23	24	48
26	उन्नाव	206	92	20	20	97	174	184	29	27	69	92	136	175	24	37	62	90	125
27	लखनऊ	603	131	65	65	179	475	552	23	92	148	177	412	539	17	107	142	182	368
28	रायबरेली	67	35	8	8	46	63	59	2	11	35	45	57	61	4	10	38	46	55

वर्ष		2012-13						2011-12					2010-11						
क्रम संख्या	जनपद/मण्डल का नाम	पंजीकृत कारखाने	चयनित कारखाने			कार्यरत कारखाने		पंजीकृत कारखाने	चयनित कारखाने			कार्यरत कारखाने		पंजीकृत कारखाने	चयनित कारखाने			कार्यरत कारखाने	
			गणना	केन्द्रीय	राजकीय	वास्तविक	अनुमानित		गणना	केन्द्रीय	राजकीय	वास्तविक	अनुमानित		गणना	केन्द्रीय	राजकीय	वास्तविक	अनुमानित
1	2	3	4	5	6	7	8	9	10	11	12	13	14	15	16	17	18	19	20
6	लखनऊ मण्डल	1188	333	120	120	427	995	1099	82	174	335	443	867	1090	71	207	318	426	750
29	फर्रुखाबाद	65	18	3	3	12	36	60	2	7	16	21	57	61	5	9	13	22	56
30	कन्नौज	111	23	9	9	38	107	104	13	10	23	44	103	102	3	26	17	34	88
31	इटवा	65	7	4	4	9	59	63	0	9	14	15	37	69	0	19	14	22	46
32	औरैया	24	3	2	2	5	17	21	1	2	5	5	8	23	1	3	4	5	9
33	कानपुर देहात	139	67	12	12	73	115	140	20	13	61	69	94	139	18	25	57	72	87
34	कानपुर नगर	1230	221	109	109	342	992	1183	104	172	191	352	834	1176	97	214	189	392	833
7	कानपुर मण्डल	1634	339	139	139	479	1326	1571	140	213	310	506	1133	1570	124	296	294	547	1119
35	जालौन	27	21	2	2	16	18	25	4	1	19	18	18	27	2	6	18	17	17
36	झाँसी	68	44	4	4	45	61	66	7	9	32	43	56	64	7	15	28	44	57
37	ललितपुर	3	3	0	0	3	3	3	0	1	2	3	3	3	0	0	3	3	3
8	झाँसी मण्डल	98	68	6	6	64	82	94	11	11	53	64	77	94	9	21	49	64	78
38	हमीरपुर	14	14	0	0	8	8	14	4	1	9	9	11	12	3	3	6	9	9
39	महोबा	24	0	2	2	4	24	24	0	2	4	6	26	24	0	2	4	3	8
40	बाँदा	6	6	0	0	6	6	6	0	1	5	5	5	6	0	0	6	5	5
41	चित्रकूट	2	2	0	0	**	**	2	1	0	1	2	2	2	1	0	1	2	2
9	चित्रकूटधाम मण्डल	46	22	2	2	18	38	46	5	4	19	22	44	44	4	5	17	19	24
42	फतेहपुर	100	47	8	8	48	89	98	3	10	49	51	78	95	3	23	46	54	71
43	प्रतापगढ़	18	12	2	2	10	14	16	0	3	12	11	11	17	0	4	12	12	13
44	कौशाम्बी	28	7	2	2	8	24	28	1	1	9	8	20	28	1	1	10	10	26
45	इलाहाबाद	257	74	30	30	99	207	247	20	44	88	123	197	243	17	50	78	120	207
10	इलाहाबाद मण्डल	403	140	42	42	165	334	389	24	58	158	193	306	383	21	78	146	196	316
46	बाराबंकी	114	62	10	10	62	89	103	9	15	54	64	87	106	8	17	58	61	74
47	फैजाबाद	87	40	12	12	58	83	88	3	13	52	55	73	88	3	16	51	57	70
48	अम्बेडकर नगर	47	19	4	4	24	40	51	2	11	22	26	32	52	2	8	21	26	42
49	सुल्तानपुर	30	14	4	2	37	57	49	5	14	14	25	32	47	5	14	10	18	30
50	अमेठी	39	29	0	2	**	**	19	0	0	19	13	14	26	0	0	26	19	20
11	फैजाबाद मण्डल	317	164	30	30	181	269	310	19	53	161	183	238	319	18	55	166	181	235
51	बहराइच	49	17	4	4	18	42	45	2	6	20	23	35	46	2	11	18	24	39
52	श्रावस्ती	1	1	0	0	**	**	*	*	*	*	*	*	1	0	0	1	1	1

क्रम संख्या	वर्ष जनपद/मण्डल का नाम	2012-13						2011-12					2010-11						
		पंजीकृत कारखाने	चयनित कारखाने			कार्यरत कारखाने		पंजीकृत कारखाने	चयनित कारखाने			कार्यरत कारखाने		पंजीकृत कारखाने	चयनित कारखाने			कार्यरत कारखाने	
			गणना	केन्द्रीय	राजकीय	वास्तविक	अनुमानित		गणना	केन्द्रीय	राजकीय	वास्तविक	अनुमानित		गणना	केन्द्रीय	राजकीय	वास्तविक	अनुमानित
1	2	3	4	5	6	7	8	9	10	11	12	13	14	15	16	17	18	19	20
53	बलरामपुर	25	9	2	2	9	17	23	4	3	8	14	22	25	4	5	8	16	24
54	गोण्डा	30	18	2	2	16	21	22	4	2	9	11	13	24	5	4	9	11	15
12	देवीपाटन मण्डल	105	45	8	8	43	80	90	10	11	37	48	70	96	11	20	36	52	79
55	सिद्धार्थनगर	0	0	0	0	*	*	0	0	0	0	0	0	*	*	*	*	*	*
56	बस्ती	18	6	2	2	7	16	19	2	3	10	12	17	12	2	2	7	8	10
57	सन्तकबीर नगर	15	9	2	2	9	12	15	2	1	10	7	8	8	1	1	6	6	6
13	बस्ती मण्डल	33	15	4	4	16	28	34	4	4	20	19	25	20	3	3	13	14	16
58	महाराजगंज	15	8	2	2	11	15	14	2	3	6	10	13	12	3	1	7	8	9
59	गोरखपुर	152	91	14	14	97	133	159	13	28	79	97	128	150	11	21	78	89	113
60	कुशीनगर	8	8	0	0	7	7	11	6	1	4	8	8	12	6	2	4	7	7
61	देवरिया	16	16	0	0	10	10	18	2	3	13	9	9	17	1	2	14	7	7
14	गोरखपुर मण्डल	191	123	16	16	125	165	202	23	35	102	124	158	191	21	26	103	111	135
62	आजमगढ़	15	15	0	0	11	11	15	2	3	10	11	11	15	1	2	12	12	12
63	मऊ	20	20	0	0	15	15	20	1	3	16	13	13	20	2	1	17	13	13
64	बलिया	10	5	2	2	7	7	10	1	0	7	7	7	11	1	1	8	7	8
15	आजमगढ़ मण्डल	45	40	2	2	33	33	45	4	6	33	31	31	46	4	4	37	32	33
65	जौनपुर	83	49	8	8	47	62	73	6	12	48	48	54	74	7	12	49	43	48
66	गाजीपुर	32	15	4	4	21	31	22	2	0	17	18	22	22	2	7	12	19	21
67	चन्दौली	126	51	12	12	64	112	121	1	23	54	56	92	122	2	23	58	58	86
68	वाराणसी	210	79	30	30	100	167	204	9	40	89	92	126	203	7	42	84	94	151
16	वाराणसी मण्डल	451	194	54	54	232	372	420	18	75	208	214	294	421	18	84	203	214	305
69	सन्तरविदास नगर	106	15	8	8	24	82	95	8	10	10	20	65	91	8	17	9	23	46
70	मिर्जापुर	84	41	8	8	36	55	66	5	7	40	34	38	61	3	9	40	34	38
71	सोनभद्र	18	12	2	2	9	9	18	5	3	8	9	11	19	5	4	9	8	9
17	विन्ध्याचल मण्डल	208	68	18	18	69	146	179	18	20	58	63	114	171	16	30	58	65	93
72	अलीगढ़	266	86	24	24	107	214	254	27	33	85	120	207	253	24	48	79	118	214
73	हाथरस	173	56	18	18	72	150	164	4	23	71	73	131	152	4	30	67	73	109
74	एटा	16	9	4	2	17	17	17	4	4	8	10	10	16	2	5	7	9	9
75	कासगंज	11	8	0	2	**	**	10	1	0	9	7	9	13	1	0	12	9	9
18	अलीगढ़ मण्डल	466	159	46	46	196	381	445	36	60	173	210	357	434	31	83	165	209	341
उत्तर प्रदेश		14538	3917	1292	1292	5155	12056	13935	1529	2083	3392	5522	10554	13798	1367	2425	3304	5451	10215

नोट- \* पंजीकृत कारखानों की सूची में सम्मिलित नहीं।

\*\* जनपद बाँदा, सुल्तानपुर, बहराइच व एटा में शामिल।

\*\*\* नव सृजित जनपद

**CONFIDENTIAL**

Government of India  
Ministry of Statistics and Programme Implementation  
Return under Collection of Statistics Act 2008 and Rules framed there-under in 2011  
**Annual Survey of Industries: 2013-14 (Part -I)**  
(Please read the instructions before filling the return)

Block A: Identification particulars (for official use)						Block B: Particulars of the factory (To be filled by owner of the factory)																
1. Schedule Despatch (DSL) No.						1. Name and address of the individual undertaking:	1.1 vill./town name:															
2. PSL No.							1.2 district name:															
3. scheme code (census-1, sample-2)							1.3 state name:															
4. Industry code as per Frame (4-digit level of NIC-2008)							1.4 PIN code															
5. Industry code as per Return (5-digit level of NIC-2008)						2. Type of organisation (code)																
6. Description of Industry:						3. Type of ownership (code)																
7. State Code						4. Whether the unit has ISO Certification, 14000 Series (yes-1, no-2)																
8. District Code						5. Year of initial production (in the format YYYY)																
9. Sector (Rural-1, Urban-2)						6. Accounting year (in the format YYYY to YYYY)																
10. RO /SRO code						7. Number of months of operation																
11. No. of Units						8. Does your unit have computerised accounting system? (yes-1, no-2)																
12. Status of Unit (Code)						9. Can your unit supply ASI data in computer media? (yes-1, no-2)																
						10. Details of the contact person		i) Name & designation:														
								ii) Tele (with STD code)														
								iii) FAX no.														
								iv) E-mail														

**DECLARATION**

I hereby declare that information furnished in this return is correct and complete to the best of my knowledge and belief.

Date :

Place :

**(Name and Signature of owner with stamp)**

Block C: FIXED ASSETS												
Sl. No.	Types of assets	Gross value (Rs.)					Depreciation (Rs.)				Net value (Rs.)	
		opening as on -----	Addition during the year		Deduction & adjustment during the year	Closing as on ----- ( 3+4+5-6)	Up to year beginning	Provided during the year	Adjustment for sold/ discarded during the year	Up to year end  ( 8+9 - 10)	Opening as on ----- ( 3- 8)	Closing as on ----- ( 7- 11)
			Due to revaluation	Actual addition								
(1)	(2)	(3)	(4)	(5)	(6)	(7)	(8)	(9)	(10)	(11)	(12)	(13)
1.	Land											
2.	Building											
3.	Plant & Machinery											
4.	Transport equipment											
5.	Computer equipment including software											
6.	Pollution control equipment											
7.	Others											
8.	<b>Sub-total ( 2 to7)</b>											
9.	Capital work in progress											
10.	<b>Total (1+8+9)</b>											

DSL No       PSL No

<b>Block D: WORKING CAPITAL AND LOANS</b>			
Sl. No.	Items	Opening (Rs.)	Closing (Rs.)
(1)	(2)	(3)	(4)
1.	Raw Materials & Components and Packing Materials		
2.	Fuels & Lubricants		
3.	Spares, Stores & Others		
4.	<b>Sub-Total (1 to 3)</b>		
5.	Semi-finished goods/work in progress		
6.	Finished goods		
7.	<b>Total inventory ( 4 to 6)</b>		
8.	Cash in Hand & at Bank		
9.	Sundry Debtors		
10.	Other current assets		
11.	<b>Total current assets (7 to 10)</b>		
12.	Sundry creditors		
13.	Over draft, cash credit, other short term loan from banks & other financial institutions		
14.	Other current liabilities.		
15.	<b>Total current liabilities (12 to 14)</b>		
16.	<b>Working Capital (item 11-item 15)*</b>		
17.	Outstanding loans (excluding interest but including deposits)**		
<p><i>Note:</i>            *: Give reasons in the footnote for negative values and abnormal verification in opening and closing values.            **: If outstanding loans include interest, a footnote may be given</p>			

DSL No       PSL No

<b>Block E: EMPLOYMENT AND LABOUR COST</b>							
Sl. No.	Category of staff	man-days worked			Average Number of persons worked	No. of Mandays paid for	Wages/ salaries (in Rs.)
		Manu- facturing	Non Manufacturing	Total			
1	2	3	4	5	6	7	8
<b>Part A: Details for each category of staff</b>							
1.	Male Workers Employed directly						
2.	Female Workers Employed directly						
3.	<b>Sub-total (1 + 2)</b>						
4.	Workers employed through contractors						
5.	<b>Total Workers (3 + 4)</b>						
6.	Supervisory & Managerial staff						
7.	Other employees						
8.	Unpaid family members/ proprietor/ Coop. members						
9.	<b>Total employees (5+6+7+8)</b>						
<b>Part B: Some details for all categories of staff combined</b>							
10.	Bonus (in Rs.)						
11.	Contribution to provident & other funds (in Rs.)						
12.	Workman & staff welfare expenses (in Rs.)						
13.	Number of working days	(i) Manufacturing days					
		(ii) Non-manufacturing days					
		(iii) Total (i +ii)					
14.	<b>Total cost of Production (in Rs.)</b> [Entry in col. 8 of item 9, 10, 11, and 12, Block E + Entry in col. 3 of item 7, 8, 9 & 10, Block F + Entry in col. 6 of item 23 of Block H + Entry in col. 6 of item 7, Block I]						



DSL No       PSL No

Block F : OTHER EXPENSES		
Sl. No.	Items	Expenditure (in Rs.)
(1)	(2)	(3)
1.	Work done by others on materials supplied by the industrial undertaking	
2.	Repair & Maintenance of	
	(i) Buildings and other construction	
	(ii) Other Fixed Assets	
3.	Operating Expenses	
4.	Non-operating expenses (excluding insurance charges)	
5.	Insurance Charges	
6.	Rent paid for Plant & Machinery and other fixed assets	
7.	<b>Total Expenses (1 to 6)</b>	
8.	Rent paid for buildings	
9.	Rent paid for land on lease or royalties on mines, quarries and similar assets	
10.	Interest paid	
11.	Purchase value of goods sold in the same condition as purchased	

Block G: OTHER OUTPUT/ RECEIPTS		
Sl. No.	Items	Receipts (in Rs.)
(1)	(2)	(3)
1.	Income from services (industrial/non industrial including work done for others on materials supplied by them and sale value of waste left by the party)	
2.	Variation in stock of semi-finished goods (col.4 minus col 3 against item 5 in block D)	
3.	Value of electricity generated and sold	
4.	Value of own construction	
5.	Net balance of goods sold in the same condition as purchased. (item 11 of block G minus item 11 of block F)	
6.	Rent received for Plant & Machinery and other fixed assets	
7.	<b>Total receipts (1 to 6)</b>	
8.	Rent received for buildings	
9.	Rent received for land on lease or royalties on mines, quarries and similar assets	
10.	Interest Received	
11.	Sale value of goods sold in the same condition as purchased	
12.	Total Subsidies	

DSL No       PSL No

<b>Block H: Indigenous input items consumed (if needed, additional sheets may be used for recording input items with serial nos. starting from 25)</b>						
Sl. No..	Item description	Item code (NPC-MS)	Unit of quantity	Quantity consumed	Purchase value (in Rs.)	Rate per Unit (in Rs.)
(1)	(2)	(3)	(4)	(5)	(6)	(7)
	Major Ten Basic items (indigenous)					
1.						
2.						
3.						
4.						
5.						
6.						
7.						
8.						
9.						
10.						
11.	Other basic items (indigenous)*	9920100				
12.	<b>Total Basic items (items 1 to 11)</b>	<b>9990100</b>				
13.	Non-basic Chemicals - All kinds	9920300				
14.	Packing items	9990800				
15.	Electricity own generated	9990400	KWH			
16.	Electricity purchased & consumed	9990500	KWH			
17.	Petrol, Diesel, Oil, Lubricants	9990600				
18.	Coal Consumed	9990700	Tonne			
19.	Gas Consumed	9990900	KG			
20.	Other Fuel Consumed	9920400				
21.	Consumable store	9922000				
22.	Total non-basic items (items 13 to 21)	9992000				
23.	<b>Total inputs (items 12+ 22)</b>	<b>9993000</b>				
24.	Any additional requirement of electricity (unmet demand)		KWH			

DSL No       PSL No

<b>Block I: Imported input items consumed (if needed, additional sheets may be used for recording input items with serial nos. starting from 8)</b>						
Sl. No.	Item description (major five imported items)	Item code (NPC-MS)	Unit of quantity	Quantity consumed	Purchase value (in Rs.)	Rate per unit (in Rs.)
(1)	(2)	(3)	(4)	(5)	(6)	(7)
1.						
2.						
3.						
4.						
5.						
6.	<b>Other items imported</b>	<b>9922100</b>				
7.	<b>Total imports (consumed) (items 1 to 6)</b>	<b>9994000</b>				

DSL No       PSL No

<b>Block J: Products and by-products manufactured by the unit (if needed, additional sheets may be used for recording output items with serial nos. starting from 14)</b>												
Sl. No.	Products/by-products description (First ten major items as per value - no brand name)	Item code (NPC-MS)	Unit of Qty.	Qty. Manufactured	Qty. sold	Gross sale value (Rs) (including subsidy received)	Distributive expenses (Rs.)				Per unit net sale value (Rs. 0.00) (col. 7-col.11) / col. 6	Ex-Factory Value of Qty. Manufactured including subsidy received (Rs.)(col.12 x col. 5)
							Excise duty	Sales Tax/VAT	Others	Total		
(1)	(2)	(3)	(4)	(5)	(6)	(7)	(8)	(9)	(10)	(11)	(12)	(13)
1.												
2.												
3.												
4.												
5.												
6.												
7.												
8.												
9.												
10.												
11.	Other products/ by-products*	9921100										
12.	<b>Total ( items 1 to 11)</b>	<b>9995000</b>										
13.	share (%) of products/by-products directly exported (Rs.)											

\* full description of items not in NPC-MS,2011:

DSL No       PSL No

<b>Block K: Information and communication technology (ICT) usage</b>		
Sl. No.	ICT indicator	yes-1, no-2
1.	Is the enterprise using computer?	
2.	Does the enterprise use internet?	
3.	Does the enterprise have its own website?	
4.	Does the enterprise receive orders through internet?	
5.	Does the enterprise use internet for business purpose?	
6.	Does the enterprise access the internet through broadband?	
7.	Does the enterprise has a local area network?	

<b>Block L: Energy Conservation (EC) Measures</b>		
Sl. No.	EC indicator	yes-1, no-2
<b>Have any measures been taken during last financial year with regard to:</b>		
1.	Electrical Saving?	
2.	Coal Saving?	
3.	Oil Saving?	
4.	Gas Saving?	

**FOR OFFICIAL USE ONLY**

<b>Block M: Particulars of field operations</b>					
1.	Name of superintending Officer		5.	date of receipt from factory.	
2.	Signature of superintending Officer		6.	Date of verification/compilation	
3.	Name & Designation of Scrutinising officer		7.	Date(s) of scrutiny	
4.	Signature of Scrutinising officer		8.	Date of despatch	

<b>Block N: comments of superintending Officer / Scrutinising officer</b>
<p><i>Note: Reasons for negative working capital and for any abnormal values or entries (high or low) in respect to important characteristics (Such as GVA, working capital, wage rate, number of workers, distributive expenses, depreciation etc.) should be given invariably. For instance the reasons for high GVA could be increased demand/production, profit, govt. subsidy; or for low GVA, the reasons could be decreased demand/production, capacity under-utilization, high input cost etc. similarly reasons for any abnormal values of certain important ratios eg. Ratio of output to input, ratio of depreciation/distributive expenses to output etc should be given.</i></p> <p><b>Please refer to detailed instructions also for further guidance.</b></p>

# National Industrial Classification

[All Economic Activities]

2008

**NIC-2008**  
**BROAD STRUCTURE**  
(Sections, Divisions and Groups)

**Section A    Agriculture, forestry and fishing**

**Division 01   Crop and animal production, hunting and related service activities**

- Group 011    Growing of non-perennial crops
- Group 012    Growing of perennial crops
- Group 013    Plant propagation
- Group 014    Animal production
- Group 015    Mixed farming
- Group 016    Support activities to agriculture and post-harvest crop activities
- Group 017    Hunting, trapping and related service activities

**Division 02   Forestry and logging**

- Group 021    Silviculture and other forestry activities
- Group 022    Logging
- Group 023    Gathering of non-wood forest products
- Group 024    Support services to forestry

**Division 03   Fishing and aquaculture**

- Group 031    Fishing
- Group 032    Aquaculture

**Section B    Mining and quarrying**

**Division 05   Mining of coal and lignite**

- Group 051    Mining of hard coal
- Group 052    Mining of lignite

**Division 06   Extraction of crude petroleum and natural gas**

- Group 061    Extraction of crude petroleum
- Group 062    Extraction of natural gas

**Division 07   Mining of metal ores**

- Group 071    Mining of iron ores
- Group 072    Mining of non-ferrous metal ores

**Division 08   Other mining and quarrying**

- Group 081    Quarrying of stone, sand and clay
- Group 089    Mining and quarrying n.e.c.

**Division 09 Mining support service activities**

Group 091 Support activities for petroleum and natural gas mining

Group 099 Support activities for other mining and quarrying

**Section C Manufacturing**

**Division 10 Manufacture of food products**

Group 101 Processing and preserving of meat

Group 102 Processing and preserving of fish, crustaceans and molluscs

Group 103 Processing and preserving of fruit and vegetables

Group 104 Manufacture of vegetable and animal oils and fats

Group 105 Manufacture of dairy products

Group 106 Manufacture of grain mill products, starches and starch products

Group 107 Manufacture of other food products

Group 108 Manufacture of prepared animal feeds

**Division 11 Manufacture of beverages**

Group 110 Manufacture of beverages

**Division 12 Manufacture of tobacco products**

Group 120 Manufacture of tobacco products

**Division 13 Manufacture of textiles**

Group 131 Spinning, weaving and finishing of textiles

Group 139 Manufacture of other textiles

**Division 14 Manufacture of wearing apparel**

Group 141 Manufacture of wearing apparel, except fur apparel

Group 142 Manufacture of articles of fur

Group 143 Manufacture of knitted and crocheted apparel

**Division 15 Manufacture of leather and related products**

Group 151 Tanning and dressing of leather; manufacture of luggage, handbags, saddlery and harness; dressing and dyeing of fur

Group 152 Manufacture of footwear

**Division 16 Manufacture of wood and products of wood and cork, except furniture; manufacture of articles of straw and plaiting materials**

Group 161 Sawmilling and planing of wood

Group 162 Manufacture of products of wood, cork, straw and plaiting materials

**Division 17 Manufacture of paper and paper products**

Group 170 Manufacture of paper and paper products

- Division 18    Printing and reproduction of recorded media**
- Group 181    Printing and service activities related to printing
- Group 182    Reproduction of recorded media
- Division 19    Manufacture of coke and refined petroleum products**
- Group 191    Manufacture of coke oven products
- Group 192    Manufacture of refined petroleum products
- Division 20    Manufacture of chemicals and chemical products**
- Group 201    Manufacture of basic chemicals, fertilizer and nitrogen compounds, plastics and synthetic rubber in primary forms
- Group 202    Manufacture of other chemical products
- Group 203    Manufacture of man-made fibres
- Division 21    Manufacture of pharmaceuticals, medicinal chemical and botanical products**
- Group 210    Manufacture of pharmaceuticals, medicinal chemical and botanical products
- Division 22    Manufacture of rubber and plastics products**
- Group 221    Manufacture of rubber products
- Group 222    Manufacture of plastics products
- Division 23    Manufacture of other non-metallic mineral products**
- Group 231    Manufacture of glass and glass products
- Group 239    Manufacture of non-metallic mineral products n.e.c.
- Division 24    Manufacture of basic metals**
- Group 241    Manufacture of basic iron and steel
- Group 242    Manufacture of basic precious and other non-ferrous metals
- Group 243    Casting of metals
- Division 25    Manufacture of fabricated metal products, except machinery and equipment**
- Group 251    Manufacture of structural metal products, tanks, reservoirs and steam generators
- Group 252    Manufacture of weapons and ammunition
- Group 259    Manufacture of other fabricated metal products; metalworking service activities
- Division 26    Manufacture of computer, electronic and optical products**
- Group 261    Manufacture of electronic components
- Group 262    Manufacture of computers and peripheral equipment



- Group 263 Manufacture of communication equipment
- Group 264 Manufacture of consumer electronics
- Group 265 Manufacture of measuring, testing, navigating and control equipment;  
watches and clocks
- Group 266 Manufacture of irradiation, electromedical and electrotherapeutic equipment
- Group 267 Manufacture of optical instruments and equipment
- Group 268 Manufacture of magnetic and optical media
- Division 27 Manufacture of electrical equipment**
- Group 271 Manufacture of electric motors, generators, transformers and electricity  
distribution and control apparatus
- Group 272 Manufacture of batteries and accumulators
- Group 273 Manufacture of wiring and wiring devices
- Group 274 Manufacture of electric lighting equipment
- Group 275 Manufacture of domestic appliances
- Group 279 Manufacture of other electrical equipment
- Division 28 Manufacture of machinery and equipment n.e.c.**
- Group 281 Manufacture of general purpose machinery
- Group 282 Manufacture of special-purpose machinery
- Division 29 Manufacture of motor vehicles, trailers and semi-trailers**
- Group 291 Manufacture of motor vehicles
- Group 292 Manufacture of bodies (coachwork) for motor vehicles; manufacture of  
trailers and semi-trailers
- Group 293 Manufacture of parts and accessories for motor vehicles
- Division 30 Manufacture of other transport equipment**
- Group 301 Building of ships and boats
- Group 302 Manufacture of railway locomotives and rolling stock
- Group 303 Manufacture of air and spacecraft and related machinery
- Group 304 Manufacture of military fighting vehicles
- Group 309 Manufacture of transport equipment n.e.c.
- Division 31 Manufacture of furniture**
- Group 310 Manufacture of furniture
- Division 32 Other manufacturing**
- Group 321 Manufacture of jewellery, bijouterie and related articles
- Group 322 Manufacture of musical instruments

- Group 323 Manufacture of sports goods
- Group 324 Manufacture of games and toys
- Group 325 Manufacture of medical and dental instruments and supplies
- Group 329 Other manufacturing n.e.c.
- Division 33 Repair and installation of machinery and equipment**
- Group 331 Repair of fabricated metal products, machinery and equipment
- Group 332 Installation of industrial machinery and equipment
- Section D Electricity, gas, steam and air conditioning supply**
- Division 35 Electricity, gas, steam and air conditioning supply**
- Group 351 Electric power generation, transmission and distribution
- Group 352 Manufacture of gas; distribution of gaseous fuels through mains
- Group 353 Steam and air conditioning supply
- Section E Water supply; sewerage, waste management and remediation activities**
- Division 36 Water collection, treatment and supply**
- Group 360 Water collection, treatment and supply
- Division 37 Sewerage**
- Group 370 Sewerage
- Division 38 Waste collection, treatment and disposal activities; materials recovery**
- Group 381 Waste collection
- Group 382 Waste treatment and disposal
- Group 383 Materials recovery
- Division 39 Remediation activities and other waste management services**
- Group 390 Remediation activities and other waste management services
- Section F Construction**
- Division 41 Construction of buildings**
- Group 410 Construction of buildings
- Division 42 Civil engineering**
- Group 421 Construction of roads and railways
- Group 422 Construction of utility projects
- Group 429 Construction of other civil engineering projects
- Division 43 Specialized construction activities**
- Group 431 Demolition and site preparation
- Group 432 Electrical, plumbing and other construction installation activities
- Group 433 Building completion and finishing

- Group 439 Other specialized construction activities
- Section G Wholesale and retail trade; repair of motor vehicles and motorcycles**
- Division 45 Wholesale and retail trade and repair of motor vehicles and motorcycles
- Group 451 Sale of motor vehicles
- Group 452 Maintenance and repair of motor vehicles
- Group 453 Sale of motor vehicle parts and accessories
- Group 454 Sale, maintenance and repair of motorcycles and related parts and accessories
- Division 46 Wholesale trade, except of motor vehicles and motorcycles**
- Group 461 Wholesale on a fee or contract basis
- Group 462 Wholesale of agricultural raw materials and live animals
- Group 463 Wholesale of food, beverages and tobacco
- Group 464 Wholesale of household goods
- Group 465 Wholesale of machinery, equipment and supplies
- Group 466 Other specialized wholesale
- Group 469 Non-specialized wholesale trade
- Division 47 Retail trade, except of motor vehicles and motorcycles**
- Group 471 Retail sale in non-specialized stores
- Group 472 Retail sale of food, beverages and tobacco in specialized stores
- Group 473 Retail sale of automotive fuel in specialized stores
- Group 474 Retail sale of information and communications equipment in specialized stores
- Group 475 Retail sale of other household equipment in specialized stores
- Group 476 Retail sale of cultural and recreation goods in specialized stores
- Group 477 Retail sale of other goods in specialized stores
- Group 478 Retail sale via stalls and markets
- Group 479 Retail trade not in stores, stalls or markets
- Section H Transportation and storage**
- Division 49 Land transport and transport via pipelines**
- Group 491 Transport via railways
- Group 492 Other land transport
- Group 493 Transport via pipeline
- Division 50 Water transport**
- Group 501 Sea and coastal water transport
- Group 502 Inland water transport

**Division 51 Air transport**

Group 511 Passenger air transport

Group 512 Freight air transport

**Division 52 Warehousing and support activities for transportation**

Group 521 Warehousing and storage

Group 522 Support activities for transportation

**Division 53 Postal and courier activities**

Group 531 Postal activities

Group 532 Courier activities

**Section I Accommodation and Food service activities**

**Division 55 Accommodation**

Group 551 Short term accommodation activities

Group 552 Camping grounds, recreational vehicle parks and trailer parks

Group 559 Other accommodation

**Division 56 Food and beverage service activities**

Group 561 Restaurants and mobile food service activities

Group 562 Event catering and other food service activities

Group 563 Beverage serving activities

**Section J Information and communication**

**Division 58 Publishing activities**

Group 581 Publishing of books, periodicals and other publishing activities

Group 582 Software publishing

**Division 59 Motion picture, video and television programme production, sound recording and**

**music publishing activities**

Group 591 Motion picture, video and television programme activities

Group 592 Sound recording and music publishing activities

**Division 60 Broadcasting and programming activities**

Group 601 Radio broadcasting

Group 602 Television programming and broadcasting activities

**Division 61 Telecommunications**

Group 611 Wired telecommunications activities

Group 612 Wireless telecommunications activities

Group 613 Satellite telecommunications activities

Group 619	Other telecommunications activities
<b>Division 62</b>	<b>Computer programming, consultancy and related activities</b>
Group 620	Computer programming, consultancy and related activities
<b>Division 63</b>	<b>Information service activities</b>
Group 631	Data processing, hosting and related activities; web portals
Group 639	Other information service activities
<b>Section K</b>	<b>Financial and insurance activities</b>
<b>Division 64</b>	<b>Financial service activities, except insurance and pension funding</b>
Group 641	Monetary intermediation
Group 642	Activities of holding companies
Group 643	Trusts, funds and other financial vehicles
Group 649	Other financial service activities, except insurance and pension funding activities
<b>Division 65</b>	<b>Insurance, reinsurance and pension funding, except compulsory social security</b>
Group 651	Insurance
Group 652	Reinsurance
Group 653	Pension funding
<b>Division 66</b>	<b>Other financial activities</b>
Group 661	Activities auxiliary to financial service activities, except insurance and pension funding
Group 662	Activities auxiliary to insurance and pension funding
Group 663	Fund management activities
<b>Section L</b>	<b>Real estate activities</b>
<b>Division 68</b>	<b>Real estate activities</b>
Group 681	Real estate activities with own or leased property
Group 682	Real estate activities on a fee or contract basis
<b>Section M</b>	<b>Professional, scientific and technical activities</b>
<b>Division 69</b>	<b>Legal and accounting activities</b>
Group 691	Legal activities
Group 692	Accounting, bookkeeping and auditing activities; tax consultancy
<b>Division 70</b>	<b>Activities of head offices; management consultancy activities</b>
Group 701	Activities of head offices
Group 702	Management consultancy activities

- Division 71**    **Architecture and engineering activities; technical testing and analysis**
- Group 711    Architectural and engineering activities and related technical consultancy
- Group 712    Technical testing and analysis
- Division 72**    **Scientific research and development**
- Group 721    Research and experimental development on natural sciences and engineering
- Group 722    Research and experimental development on social sciences and humanities
- Division 73**    **Advertising and market research**
- Group 731    Advertising
- Group 732    Market research and public opinion polling
- Division 74**    **Other professional, scientific and technical activities**
- Group 741    Specialized design activities
- Group 742    Photographic activities
- Group 749    Other professional, scientific and technical activities n.e.c.
- Division 75**    **Veterinary activities**
- Group 750    Veterinary activities
- Section N**    **Administrative and support service activities**
- Division 77**    **Rental and leasing activities**
- Group 771    Renting and leasing of motor vehicles
- Group 772    Renting and leasing of personal and household goods
- Group 773    Renting and leasing of other machinery, equipment and tangible goods n.e.c.
- Group 774    Leasing of nonfinancial intangible assets
- Division 78**    **Employment activities**
- Group 781    Activities of employment placement agencies
- Group 782    Temporary employment agency activities
- Group 783    Human resources provision and management of human resources functions
- Division 79**    **Travel agency, tour operator and other reservation service activities**
- Group 791    Travel agency and tour operator activities
- Group 799    Other reservation service activities
- Division 80**    **Security and investigation activities**
- Group 801    Private security activities
- Group 802    Security systems service activities
- Group 803    Investigation activities
- Division 81**    **Services to buildings and landscape activities**
- Group 811    Combined facilities support activities

- Group 812      Cleaning activities
- Group 813      Landscape care and maintenance service activities
- Division 82      Office administrative, office support and other business support activities**
- Group 821      Office administrative and support activities
- Group 822      Activities of call centres
- Group 823      Organization of conventions and trade shows
- Group 829      Business support service activities n.e.c.
- Section O      Public administration and defence; compulsory social security**
- Division 84      Public administration and defence; compulsory social security**
- Group 841      Administration of the State and the economic and social policy of the community
- Group 842      Provision of services to the community as a whole
- Group 843      Compulsory social security activities
- Section P      Education**
- Division 85      Education**
- Group 851      Primary education
- Group 852      Secondary education
- Group 853      Higher education
- Group 854      Other education
- Group 855      Educational support services
- Section Q      Human health and social work activities**
- Division 86      Human health activities**
- Group 861      Hospital activities
- Group 862      Medical and dental practice activities
- Group 869      Other human health activities
- Division 87      Residential care activities**
- Group 871      Nursing care facilities
- Group 872      Residential care activities for mental retardation, mental health and substance abuse
- Group 873      Residential care activities for the elderly and disabled
- Group 879      Other residential care activities n.e.c.
- Division 88      Social work activities without accommodation**
- Group 881      Social work activities without accommodation for the elderly and disabled
- Group 889      Other social work activities without accommodation n.e.c.

- Section R Arts, entertainment and recreation**
- Division 90 Creative, arts and entertainment activities**
- Group 900 Creative, arts and entertainment activities
- Division 91 Libraries, archives, museums and other cultural activities**
- Group 910 Libraries, archives, museums and other cultural activities
- Division 92 Gambling and betting activities**
- Group 920 Gambling and betting activities
- Division 93 Sports activities and amusement and recreation activities**
- Group 931 Sports activities
- Group 932 Other amusement and recreation activities
- Section S Other service activities**
- Division 94 Activities of membership organizations**
- Group 941 Activities of business, employers and professional membership organizations
- Group 942 Activities of trade unions
- Group 949 Activities of other membership organizations
- Division 95 Repair of computers and personal and household goods**
- Group 951 Repair of computers and communication equipment
- Group 952 Repair of personal and household goods
- Division 96 Other personal service activities**
- Group 960 Other personal service activities
- Section T Activities of households as employers; undifferentiated goods- and services producing activities of households for own use**
- Division 97 Activities of households as employers of domestic personnel**
- Group 970 Activities of households as employers of domestic personnel
- Division 98 Undifferentiated goods- and services-producing activities of private households for own use
- Group 981 Undifferentiated goods-producing activities of private households for own use
- Group 982 Undifferentiated service-producing activities of private households for own use
- Section U Activities of extraterritorial organizations and bodies**
- Division 99 Activities of extraterritorial organizations and bodies**
- Group 990 Activities of extraterritorial organizations and bodies



### Description along with 3 & 4 digit NIC-2008

3-digit NIC-2008	4-digit NIC-2008	Description
<b>016</b>	<b>0163</b>	<b>Post-harvest crop activities</b>
<b>089</b>	<b>0893</b>	<b>Extraction of salt</b>
<b>101</b>	<b>1010</b>	<b>Processing and preserving of meat</b>
<b>102</b>	<b>1020</b>	<b>Processing and preserving of fish, crustaceans and molluscs and products thereof</b>
<b>103</b>	<b>1030</b>	<b>Processing and preserving of fruit and vegetables</b>
<b>104</b>	<b>1040</b>	<b>Manufacture of vegetable and animal oils and fats</b>
<b>105</b>	<b>1050</b>	<b>Manufacture of dairy products</b>
<b>106</b>		<b>Manufacture of grain mill products, starches and starch products</b>
	1061	Manufacture of grain mill products
	1062	Manufacture of starches and starch products
<b>107</b>		<b>Manufacture of other food products</b>
	1071	Manufacture of bakery products
	1072	Manufacture of sugar
	1073	Manufacture of cocoa, chocolate and sugar confectionery
	1074	Manufacture of macaroni, noodles, couscous and similar farinaceous products
	1075	Manufacture of prepared meals and dishes
	1079	Manufacture of other food products n.e.c.
<b>108</b>	<b>1080</b>	<b>Manufacture of prepared animal feeds</b>

<b>110</b>		<b>Manufacture of beverages</b>
	1101	Distilling, rectifying and blending of spirits; ethyl alcohol production from fermented materials
	1102	Manufacture of wines
	1103	Manufacture of malt liquors and malt
	1104	Manufacture of soft drinks; production of mineral waters and other bottled waters
<b>120</b>	1200	<b>Manufacture of tobacco products</b>
<b>131</b>		<b>Spinning, weaving and finishing of textiles</b>
	1311	Preparation and spinning of textile fibres
	1312	Weaving of textiles
	1313	Finishing of textiles
<b>139</b>		<b>Manufacture of other textiles</b>
	1391	Manufacture of knitted and crocheted fabrics
	1392	Manufacture of made-up textile articles, except apparel
	1393	Manufacture of carpets and rugs
	1394	Manufacture of cordage, rope, twine and netting
	1399	Manufacture of other textiles n.e.c.
<b>141</b>	1410	<b>Manufacture of wearing apparel, except fur apparel</b>
<b>142</b>	1420	<b>Manufacture of articles of fur</b>
<b>143</b>	1430	<b>Manufacture of knitted and crocheted apparel</b>
<b>151</b>		<b>Tanning and dressing of leather; manufacture of luggage, handbags, saddlery and harness; dressing and dyeing of fur</b>

	1511	Tanning and dressing of leather; dressing and dyeing of fur
	1512	Manufacture of luggage, handbags and the like, saddlery and harness
<b>152</b>	1520	<b>Manufacture of footwear</b>
<b>161</b>	1610	<b>Saw milling and planing of wood</b>
<b>162</b>		<b>Manufacture of products of wood, cork, straw and plaiting materials</b>
	1621	Manufacture of veneer sheets; manufacture of plywood, laminboard, particle board and other panels and board
	1622	Manufacture of builders' carpentry and joinery
	1623	Manufacture of wooden containers
	1629	Manufacture of other products of wood; manufacture of articles of cork, straw and plaiting materials
<b>170</b>		<b>Manufacture of paper and paper products</b>
	1701	Manufacture of pulp, paper and paperboard
	1702	Manufacture of corrugated paper and paperboard and containers of paper and paperboard
	1709	Manufacture of other articles of paper and paperboard
<b>181</b>		<b>Printing and service activities related to printing</b>
	1811	Printing
	1812	Service activities related to printing
<b>182</b>	<b>1820</b>	<b>Reproduction of recorded media</b>
<b>191</b>	1910	<b>Manufacture of coke oven products</b>
<b>192</b>	1920	<b>Manufacture of refined petroleum products</b>
<b>201</b>		<b>Manufacture of basic chemicals, fertilizer and nitrogen compounds, plastics and synthetic rubber in primary forms</b>

	2011	Manufacture of basic chemicals
	2012	Manufacture of fertilizers and nitrogen compounds
	2013	Manufacture of plastics and synthetic rubber in primary forms
<b>202</b>		<b>Manufacture of other chemical products</b>
	2021	Manufacture of pesticides and other agrochemical products
	2022	Manufacture of paints, varnishes and similar coatings, printing ink and mastics
	2023	Manufacture of soap and detergents, cleaning and polishing preparations, perfumes and toilet preparations
	2029	Manufacture of other chemical products n.e.c.
<b>203</b>	2030	<b>Manufacture of man-made fibres</b>
<b>210</b>	2100	<b>Manufacture of pharmaceuticals, medicinal chemical and botanical products</b>
<b>221</b>		<b>Manufacture of rubber products</b>
	2211	Manufacture of rubber tyres and tubes; retreading and rebuilding of rubber tyres
	2219	Manufacture of other rubber products
<b>222</b>	2220	<b>Manufacture of plastics products</b>
<b>231</b>	2310	<b>Manufacture of glass and glass products</b>
<b>239</b>		<b>Manufacture of non-metallic mineral products n.e.c.</b>
	2391	Manufacture of refractory products
	2392	Manufacture of clay building materials
	2393	Manufacture of other porcelain and ceramic products
	2394	Manufacture of cement, lime and plaster

	2395	Manufacture of articles of concrete, cement and plaster
	2396	Cutting, shaping and finishing of stone
	2399	Manufacture of other non-metallic mineral products n.e.c.
<b>241</b>	2410	<b>Manufacture of basic iron and steel</b>
<b>242</b>	2420	<b>Manufacture of basic precious and other non-ferrous metals</b>
<b>243</b>		<b>Casting of metals</b>
	2431	Casting of iron and steel
	2432	Casting of non-ferrous metals
<b>251</b>		<b>Manufacture of structural metal products, tanks, reservoirs and steam generators</b>
	2511	Manufacture of structural metal products
	2512	Manufacture of tanks, reservoirs and containers of metal
	2513	Manufacture of steam generators, except central heating hot water boilers
<b>252</b>	2520	<b>Manufacture of weapons and ammunition</b>
<b>259</b>		<b>Manufacture of other fabricated metal products; metalworking service activities</b>
	2591	Forging, pressing, stamping and roll-forming of metal; powder metallurgy
	2592	Machining; treatment and coating of metals
	2593	Manufacture of cutlery, hand tools and general hardware
	2599	Manufacture of other fabricated metal products n.e.c.
<b>261</b>	2610	<b>Manufacture of electronic components</b>
<b>262</b>	2620	<b>Manufacture of computers and peripheral equipment</b>

<b>263</b>	2630	<b>Manufacture of communication equipment</b>
<b>264</b>	2640	<b>Manufacture of consumer electronics</b>
<b>265</b>		<b>Manufacture of measuring, testing, navigating and control equipment; watches and clocks</b>
	2651	Manufacture of measuring, testing, navigating and control equipment
	2652	Manufacture of watches and clocks
<b>266</b>	2660	<b>Manufacture of irradiation, electromedical and electrotherapeutic equipment</b>
<b>267</b>	2670	<b>Manufacture of optical instruments and equipment</b>
<b>268</b>	2680	<b>Manufacture of magnetic and optical media</b>
<b>271</b>	2710	<b>Manufacture of electric motors, generators, transformers and electricity distribution and control apparatus</b>
<b>272</b>	2720	<b>Manufacture of batteries and accumulators</b>
<b>273</b>		<b>Manufacture of wiring and wiring devices</b>
	2731	Manufacture of fibre optic cables for data transmission or live transmission of images
	2732	Manufacture of other electronic and electric wires and cables
	2733	Manufacture of wiring devices
<b>274</b>	2740	<b>Manufacture of electric lighting equipment</b>
<b>275</b>	2750	<b>Manufacture of domestic appliances</b>
<b>279</b>	2790	<b>Manufacture of other electrical equipment</b>
<b>281</b>		<b>Manufacture of general purpose machinery</b>
	2811	Manufacture of engines and turbines, except aircraft, vehicle and cycle engines
	2812	Manufacture of fluid power equipment

	2813	Manufacture of other pumps, compressors, taps and valves
	2814	Manufacture of bearings, gears, gearing and driving elements
	2815	Manufacture of ovens, furnaces and furnace burners
	2816	Manufacture of lifting and handling equipment
	2817	Manufacture of office machinery and equipment
	2818	Manufacture of power-driven hand tools
	2819	Manufacture of other general-purpose machinery
<b>282</b>		<b>Manufacture of special-purpose machinery</b>
	2821	Manufacture of agricultural and forestry machinery
	2822	Manufacture of metal-forming machinery and machine tools
	2823	Manufacture of machinery for metallurgy
	2824	Manufacture of machinery for mining, quarrying and construction
	2825	Manufacture of machinery for food, beverage and tobacco processing
	2826	Manufacture of machinery for textile, apparel and leather production
	2829	Manufacture of other special-purpose machinery
<b>291</b>	2910	<b>Manufacture of motor vehicles</b>
<b>292</b>	2920	<b>Manufacture of bodies (coachwork) for motor vehicles; manufacture of trailers and semi-trailers</b>
<b>293</b>	2930	<b>Manufacture of parts and accessories for motor vehicles</b>
<b>301</b>		<b>Building of ships and boats</b>
	3011	Building of ships and floating structures

	3012	Building of pleasure and sporting boats
<b>302</b>	3020	<b>Manufacture of railway locomotives and rolling stock</b>
<b>303</b>	3030	<b>Manufacture of air and spacecraft and related machinery</b>
<b>304</b>	3040	<b>Manufacture of weapons and ammunition</b>
<b>309</b>		Manufacture of transport equipment n.e.c.
	3091	Manufacture of motorcycles
	3092	Manufacture of bicycles and invalid carriages
	3099	Manufacture of other transport equipment n.e.c.
<b>310</b>	3100	<b>Manufacture of furniture</b>
<b>321</b>		<b>Manufacture of jewellery, bijouterie and related articles</b>
	3211	Manufacture of jewellery and related articles
	3212	Manufacture of imitation jewellery and related articles
<b>322</b>	3220	<b>Manufacture of musical instruments</b>
<b>323</b>	3230	<b>Manufacture of sports goods</b>
<b>324</b>	3240	<b>Manufacture of games and toys</b>
<b>325</b>	3250	<b>Manufacture of medical and dental instruments and supplies</b>
<b>329</b>	3290	<b>Other manufacturing n.e.c.</b>
<b>331</b>		<b>Repair of fabricated metal products, machinery and equipment</b>
	3311	Repair of fabricated metal products
	3312	Repair of machinery



	3313	Repair of electronic and optical equipment
	3314	Repair of electrical equipment
	3315	Repair of transport equipment, except motor vehicles
	3319	Repair of other equipment
<b>332</b>	3320	<b>Installation of industrial machinery and equipment</b>
<b>351</b>	3510	<b>Electric power generation, transmission and distribution</b>
<b>352</b>	3520	<b>Manufacture of gas; distribution of gaseous fuels through mains</b>
<b>353</b>	3530	<b>Steam and air conditioning supply</b>
<b>360</b>	3600	<b>Water collection, treatment and supply</b>
<b>370</b>	3700	<b>Sewerage</b>
<b>381</b>		<b>Waste collection</b>
	3811	Collection of non-hazardous waste
	3812	Collection of hazardous waste
<b>382</b>		<b>Waste treatment and disposal</b>
	3821	Treatment and disposal of non-hazardous waste
	3822	Treatment and disposal of hazardous waste
<b>383</b>	3830	<b>Materials recovery</b>
<b>452</b>	4520	<b>Maintenance and repair of motor vehicles</b>
<b>454</b>	4540	<b>Sale, maintenance and repair of motorcycles and related parts and Accessories</b>
<b>521</b>	5210	<b>Warehousing and storage</b>

<b>581</b>		<b>Publishing of books, periodicals and other publishing activities</b>
	5811	Book publishing
	5812	Publishing of directories and mailing lists
	5813	Publishing of newspapers, journals and periodicals
	5819	Other publishing activities
<b>591</b>		<b>Motion picture, video and television programme activities</b>
	5911	Motion picture, video and television programme production activities
	5912	Motion picture, video and television programme post-production activities
	5913	Motion picture, video and television programme distribution activities
<b>592</b>	5920	<b>Sound recording and music publishing activities</b>
<b>742</b>	7420	<b>Photographic activities</b>
<b>829</b>		<b>Business support service activities n.e.c.</b>
	8292	Packaging activities
<b>951</b>		<b>Repair of computers and communication equipment</b>
	9511	Repair of computers and peripheral equipment
	9512	Repair of communication equipment
<b>952</b>		<b>Repair of personal and household goods</b>
	9521	Repair of consumer electronics
	9522	Repair of household appliances and home and garden equipment
	9523	Repair of footwear and leather goods

	9524	Repair of furniture and home furnishings
	9529	Repair of personal and household goods, n.e.c.
<b>960</b>		<b>Other personal service activities</b>
	9601	Washing and (dry-) cleaning of textile and fur products

सारणी-1

वार्षिक उद्योग सर्वेक्षण 2013-2014

उत्तर प्रदेश के विभिन्न उद्योगों में लगी विनियोजित पूँजी, आगत, निर्गत, उत्पादन एवं शुद्ध आवर्धित मूल्य आदि का विवरण

उत्तर प्रदेश

(मूल्य- हजार रुपये तथा अन्य संख्या में )

उद्योग संकेत (2 अंकीय) (एन.आई.सी. 2008)	उद्योग संकेत (4 अंकीय) (एन.आई.सी.2008)	स्थायी पूँजी (एन.आई.सी.2008)	भौतिक कार्यशील पूँजी	विनियोजित पूँजी	उपभुक्त सामग्री	कुल आगत	कुल निर्गत	उत्पादन का मूल्य	सकल आवर्धित मूल्य	मूल्य हास	शुद्ध आवर्धित मूल्य	शुद्ध स्थायी पूँजी विनिर्माण	सकल स्थायी पूँजी विनिर्माण	लाभ	सकल पूँजी निर्माण
1	2	3	4	5	6	7	8	9	10	11	12	13	14	15	16
10		196398602	249441234	445839836	751850222	854121110	914525691	844657844	60404581	15104376	45300205	3001627	18106003	16334428	14219451
	1010	11024316	6174144	17198460	126332568	133300998	140827791	133067962	7526793	1037287	6489506	2288418	3325705	5635217	2089817
	1030	997083	681478	1678561	2916217	3272280	4566738	3454821	1294458	133881	1160577	98731	232612	1153810	219523
	1040	6977245	18613645	25590890	106728949	140008427	143497481	123438737	3489054	679644	2809410	293584	973228	-7975737	933793
	1050	15722018	17324321	33046339	114552007	129988735	145818991	126044320	15830256	1424246	14406010	1436541	2860787	13132780	-1187174
	1061	17507290	35276411	52783701	106157593	123390369	143851512	115547062	20461143	1607887	18853256	2624178	4232065	16715824	-8331321
	1062	105218	32969	138187	422409	428905	455956	444119	27051	9776	17275	18392	28168	8165	8026
	1071	8794545	1163932	9958477	15615535	17882340	21126927	19447135	3244587	600756	2643831	895574	1496330	2482931	1509749
	1072	129311091	163997513	293308604	223036522	238021988	236907633	261965137	-1114355	8950549	-10064904	-5137968	3812581	-23599419	18290497
	1073	202526	99883	302409	436126	612494	731248	533013	118754	17842	100912	14351	32193	102337	43677
	1074	14975	4835	19810	67772	76028	87473	85944	11445	2437	9008	-24061	-21624	12744	-13955
	1075	236532	200777	437309	2293443	2454398	2861631	2512522	407233	37630	369603	1590	39220	374971	39411
	1079	3756143	3940791	7696934	31149879	40610891	47466032	34212228	6855141	457330	6397811	223399	680729	6138354	520212
	1080	1749620	1930535	3680155	22141202	24073257	26326278	23904844	2253021	145111	2107910	268898	414009	2152451	97196
11		57168201	16709006	73877207	62806314	71661498	98345996	76273816	26684498	6006191	20678307	1626999	7633190	18138904	5745129
	1101	37437427	10953613	48391040	43812048	47041870	65829509	52388841	18787639	3888388	14899251	-1433099	2455289	12227425	1244650
	1102	664316	88544	752860	35139	127628	169742	110945	42114	12233	29881	-9187	3046	-18655	-11920
	1103	440979	516706	957685	1801336	2660169	3416156	2326043	755987	55512	700475	-29191	26321	765948	4311
	1104	18625479	5150143	23775622	17157791	21831831	28930589	21447987	7098758	2050058	5048700	3098476	5148534	5164186	4508088
12		6786851	6998134	13784985	26723230	28603340	60223246	31155451	31619906	868199	30751707	1340401	2208600	30868688	-70852
	1200	6786851	6998134	13784985	26723230	28603340	60223246	31155451	31619906	868199	30751707	1340401	2208600	30868688	-70852
13		36209566	23707465	59917031	67500501	85542237	100416498	89231403	14874261	2836844	12037417	496182	3333026	10461603	6150468
	1311	7234666	2423377	9658043	12679722	14148196	15550093	14633020	1401897	449976	951921	563483	1013459	824831	917358
	1312	15790728	4739691	20530419	11532476	12309986	11244301	14077362	-1065685	1050711	-2116396	-592469	458242	-2532973	4343290
	1313	2975330	3233132	6208462	14276081	15528568	17752920	17189368	2224352	307487	1916865	41871	349358	1225308	563406
	1391	1968832	1431095	3399927	3935484	4448017	5551761	5214355	1103744	249588	854156	104253	353841	706087	399637
	1392	3405847	3808670	7214517	9880037	13065692	16833634	13547790	3767942	305824	3462118	94380	400204	3502894	847640
	1393	3468676	7079872	10548548	11731898	21689484	28069868	20041254	6380384	307912	6072472	251189	559101	5874053	-972302
	1394	636139	629324	1265463	1875947	2333063	2904932	2508734	571869	75634	496235	17732	93366	497284	-3374
	1399	729348	362304	1091652	1588856	2019231	2508989	2019520	489758	89712	400046	15743	105455	364119	54813
14		13899417	14494470	28393887	47656089	67150347	90494759	78193720	23344412	1427002	21917410	1168927	2595929	22665837	971897

उत्तर प्रदेश														(मूल्य- हजार रुपये तथा अन्य संख्या में)		
उद्योग संकेत (2 अंकीय) (एन.आई.सी. 2008)	उद्योग संकेत (4 अंकीय) (एन.आई.सी.2008)	स्थायी पूँजी	भौतिक कार्यशील पूँजी	विनियोजित पूँजी	उपभुक्त सामग्री	कुल आगत	कुल निर्गत	उत्पादन का मूल्य	सकल आवर्धित मूल्य	मूल्य हास	शुद्ध आवर्धित मूल्य	शुद्ध स्थायी पूँजी विनिर्माण	सकल स्थायी पूँजी विनिर्माण	लाभ	सकल पूँजी निर्माण	
1	2	3	4	5	6	7	8	9	10	11	12	13	14	15	16	
	1410	13664845	14249779	27914624	46863627	66284506	89434702	77249215	23150196	1404746	21745450	1093624	2498370	22518015	924005	
	1430	234572	244691	479263	792462	865841	1060057	944505	194216	22256	171960	75303	97559	147822	47892	
15		22289235	24810748	47099983	85687304	105276935	137193178	108056285	31916243	2395510	29520733	1552840	3948350	29148693	-374312	
	1511	5972318	9509589	15481907	35005022	39501879	50841378	40327728	11339499	675767	10663732	733232	1408999	10566719	-489119	
	1512	2451148	2362641	4813789	9648178	12474088	15475444	12932044	3001356	204027	2797329	437238	641265	2881491	219377	
	1520	13865769	12938518	26804287	41034104	53300968	70876356	54796513	17575388	1515716	16059672	382370	1898086	15700483	-104570	
16		3677169	2790448	6467617	7483292	8676401	11044971	9325884	2368570	383676	1984894	-399270	-15594	1720307	-239709	
	1610	5474	38510	43984	55414	74784	84255	63684	9471	660	8811	1546	2206	8343	-3247	
	1621	3363508	2477722	5841230	6536585	7417971	9429833	7876799	2011862	354967	1656895	-446297	-91330	1467882	-278956	
	1622	168733	147730	316463	212559	413831	609578	561778	195747	14260	181487	2934	17194	104481	15487	
	1623	52323	42648	94971	256364	299536	355099	325482	55563	4825	50738	12015	16840	53078	8009	
	1629	87131	83838	170969	422370	470279	566206	498141	95927	8964	86963	30532	39496	86523	18998	
17		44958860	15798344	60757204	65756296	69901151	83636516	74601937	13735365	3186382	10548983	985830	4172212	7323918	2409286	
	1701	31201406	9784756	40986162	38844024	39806470	47151748	43135658	7345278	1940675	5404603	3956682	5897357	3321220	4636132	
	1702	4898071	3438085	8336156	15444173	16424531	20402860	17966869	3978329	619132	3359197	-3295674	-2676542	3043463	-3343967	
	1709	8859383	2575503	11434886	11468099	13670150	16081908	13499410	2411758	626575	1785183	324822	951397	959235	1117121	
18		19436116	7590411	27026527	28022687	33618767	45635280	38037602	12016513	2207487	9809026	-306900	1900587	9380753	1348364	
	1811	17579399	6918636	24498035	24318836	29124914	39341777	33404400	10216863	1869177	8347686	-183118	1686059	8057640	1233282	
	1812	1797514	671775	2469289	3696298	4481963	6045312	4540717	1563349	243835	1319514	-107326	136509	1174514	37063	
	1820	59203	0	59203	7553	11890	248191	92485	236301	94475	141826	-16456	78019	148599	78019	
19		68566299	37993062	106559362	372937569	391923508	427454402	403223026	35530894	4800103	30730791	16461380	21261483	25367325	14846744	
	1910	97512	18653	116165	166959	282824	315700	244951	32876	7028	25848	-3097	3931	24180	-2766	
	1920	68468787	37974409	106443197	372770610	391640684	427138702	402978075	35498018	4793075	30704943	16464477	21257552	25343145	14849510	
20		82358934	35475721	117834655	229874693	253545667	301200842	264271940	47655175	7391052	40264123	1197672	8588724	33534433	5576013	
	2011	21303174	8468522	29771696	36355239	39693434	44445655	41522488	4752221	1568348	3183873	-504849	1063499	2285103	585297	
	2012	41792286	8993064	50785350	110594492	118186997	141580024	126316220	23393027	4205313	19187714	1181764	5387077	14000974	3901204	
	2013	1148364	1417538	2565902	3271336	4937715	5731686	3970835	793971	122117	671854	-66017	56100	457252	-261720	
	2021	1117155	1797848	2915003	5223077	7501499	9447672	7109560	1946173	102165	1844008	52806	154971	1561148	131245	
	2022	5495780	8718099	14213879	38139811	42253921	50890152	43305956	8636231	365743	8270488	562827	928570	8039157	481437	
	2023	2435626	2381243	4816869	19586536	22299143	26563329	22522248	4264186	220661	4043525	46569	267230	4176167	76298	
	2029	5638653	1842801	7481454	6456876	7948012	10418227	8297240	2470215	355907	2114308	67609	423516	2088721	349160	
	2030	3427896	1856606	5284502	10247326	10724946	12124097	11227393	1399151	450798	948353	-143037	307761	925911	313092	
21		8595823	11044525	19640348	22580059	33048860	54950373	32996108	21901513	1040561	20860952	480452	1521013	20690289	540465	
	2100	8595823	11044525	19640348	22580059	33048860	54950373	32996108	21901513	1040561	20860952	480452	1521013	20690289	540465	
22		43744023	19316157	63060180	108713422	118477162	136138595	127142944	17661433	4010555	13650878	3196395	7206950	10501039	3930326	
	2211	6436891	2787313	9224204	9688945	11504518	11916854	12463997	412336	281396	130940	1895474	2176870	76848	1536869	

उत्तर प्रदेश														(मूल्य- हजार रुपये तथा अन्य संख्या में)		
उद्योग संकेत (2 अंकीय) (एन.आई.सी. 2008)	उद्योग संकेत (4 अंकीय) (एन.आई.सी.2008)	स्थायी पूँजी (एन.आई.सी. 2008)	भौतिक कार्यशील पूँजी	विनियोजित पूँजी	उपभुक्त सामग्री	कुल आगत	कुल निर्गत	उत्पादन का मूल्य	सकल आवर्धित मूल्य	मूल्य ह्रास	शुद्ध आवर्धित मूल्य	शुद्ध स्थायी पूँजी विनिर्माण	सकल स्थायी पूँजी विनिर्माण	लाभ	सकल पूँजी निर्माण	
1	2	3	4	5	6	7	8	9	10	11	12	13	14	15	16	
	2219	4833936	922250	5756186	3005693	3622654	4411321	3955166	788667	180453	608214	20322	200775	500139	145028	
	2220	32473196	15606594	48079790	96018784	103349990	119810420	110723781	16460430	3548706	12911724	1280599	4829305	9924052	2248429	
23		63109921	14387380	77497301	65960410	78163711	103550717	82999714	25387006	4101610	21285396	4186241	8287851	20286959	7622942	
	2310	9277930	4028047	13305977	16435448	18946499	24049205	20471335	5102706	789321	4313385	1176903	1966224	4108725	1571326	
	2391	1409887	1107241	2517128	2770840	4344049	5153332	3919743	809283	117354	691929	98334	215688	555710	262556	
	2392	2238313	1447783	3686096	3376290	3740999	5949313	4893197	2208314	147733	2060581	438085	585818	2118367	363802	
	2393	760172	894956	1655128	1472058	1650383	2571660	2280156	921277	59118	862159	5764	64882	981798	-144040	
	2394	43152127	3452856	46604983	33090818	38515906	52800587	40026109	14284681	2507847	11776834	2400085	4907932	11184330	5538977	
	2395	5490014	3114378	8604392	7433389	9285466	10957040	9524291	1671574	362457	1309117	48395	410852	1094742	24893	
	2396	698656	239338	937994	966565	1181446	1439499	1369999	258053	107614	150439	12090	119704	119666	-10814	
	2399	82822	102781	185603	415002	498963	630081	514884	131118	10166	120952	6585	16751	123621	16242	
24		53535624	41468735	95004358	233607456	304419567	350012602	260730973	45593035	4577288	41015747	844602	5421890	33181307	6085389	
	2410	27906573	25736551	53643124	152643048	218142851	247515810	169484763	29372959	2244813	27128146	1896821	4141634	18972326	4000384	
	2420	18124835	9557821	27682655	48003712	51772696	64922208	54821077	13149512	1653180	11496332	-1050087	603093	12727941	1036131	
	2431	7097637	5718447	12816084	31056315	32531523	35151878	34283730	2620355	606213	2014142	49404	655617	1186922	987537	
	2432	406579	455916	862495	1904381	1972497	2422706	2141403	450209	73082	377127	-51536	21546	294118	61337	
25		28985216	27672324	56657540	87740546	118015464	143749810	118617254	25734346	2719480	23014866	5090030	7809510	21087145	4819602	
	2511	5816255	4003958	9820213	12487286	14991321	16508075	15192319	1516754	507243	1009511	-53697	453546	111276	434985	
	2512	1055609	1361600	2417209	9151933	10624701	11826078	11116203	1201377	100869	1100508	130353	231222	921703	75217	
	2513	277054	22169	299223	37727	66877	119800	104327	52923	10599	42324	8262	18861	43891	22731	
	2520	4856	922	5778	2788	3581	5747	5251	2166	764	1402	-751	13	1515	458	
	2591	3087597	2624830	5712427	5597573	6063394	7160759	6692999	1097365	385063	712302	-2457	382606	641618	200264	
	2592	526980	705826	1232806	848076	1161517	1589849	1247254	428332	61054	367278	39407	100461	276999	-12635	
	2593	6795299	11640834	18436133	19497150	35633958	46007360	30870218	10373402	850292	9523110	894597	1744889	8836956	-782586	
	2599	11421566	7312185	18733751	40118013	49470115	60532142	53388683	11062027	803596	10258431	4074316	4877912	10253187	4881168	
26		31536266	40681610	72217876	146365433	242513781	287470087	188610220	44956306	5220618	39735688	915213	6135831	37838723	104737	
	2610	2909908	3410096	6320004	8035183	12023939	12745278	11606964	721339	308354	412985	-13883	294471	638427	-255725	
	2620	12623282	10831876	23455158	8617834	17957465	17254001	10737486	-703464	1421756	-2125220	-1308735	113021	-2205721	-5572024	
	2630	1476664	742409	2219073	12503663	13132510	15938358	13714430	2805848	156124	2649724	65241	221365	2721041	317313	
	2640	13675449	24710690	38386139	115719568	197397697	238479428	149976580	41081731	3248413	37833318	2067738	5316151	35786542	5476330	
	2651	226109	789314	1015423	882380	1004147	1377436	1277883	373289	22312	350977	-2342	19970	252448	-3997	
	2652	1963	7802	9765	7864	8764	13476	12617	4712	206	4506	-388	-182	5049	-1583	
	2660	391527	106164	497691	200923	307487	577142	440197	269655	26068	243587	84534	110602	237746	90074	
	2670	45986	82328	128314	136289	167207	280117	245445	112910	7364	105546	1669	9033	117541	3880	
	2680	185378	931	186309	261729	514565	804851	598618	290286	30021	260265	21379	51400	285650	50469	
27		37379314	23545537	60924851	65454830	84497815	105450238	87265218	20952423	4547916	16404507	-197121	4350795	11812510	2222946	

उत्तर प्रदेश														(मूल्य- हजार रुपये तथा अन्य संख्या में)		
उद्योग संकेत (2 अंकीय) (एन.आई.सी. 2008)	उद्योग संकेत (4 अंकीय) (एन.आई.सी.2008)	स्थायी पूँजी (एन.आई.सी.2008)	भौतिक कार्यशील पूँजी	विनियोजित पूँजी	उपभुक्त सामग्री	कुल आगत	कुल निर्गत	उत्पादन का मूल्य	सकल आवर्धित मूल्य	मूल्य ह्रास	शुद्ध आवर्धित मूल्य	शुद्ध स्थायी पूँजी विनिर्माण	सकल स्थायी पूँजी विनिर्माण	लाभ	सकल पूँजी निर्माण	
1	2	3	4	5	6	7	8	9	10	11	12	13	14	15	16	
	2710	7488056	14251070	21739126	34915867	44820447	56892714	45021511	12072267	983568	11088699	312083	1295651	10608379	466237	
	2720	22406935	1934865	24341800	3748068	9293606	10950564	8162274	1656958	2693856	-1036898	-1724595	969261	-4042912	798348	
	2731	243314	217476	460790	415358	684094	818833	1566600	134739	48427	86312	38383	86810	-857691	55275	
	2732	694604	1818718	2513322	6293301	6564211	7292714	7031975	728503	70886	657617	12182	83068	367196	-245207	
	2733	1147564	543491	1691055	2243202	2503506	3397230	2891510	893724	85558	808166	554441	639999	855468	503327	
	2740	1492766	1032546	2525312	3148865	3629466	4713003	4394770	1083537	130360	953177	347464	477824	1034186	319977	
	2750	1746074	1420758	3166832	6874419	8056569	9792863	8148836	1736294	199733	1536561	-6628	193105	1476527	74878	
	2790	2160001	2326613	4486614	7815750	8945916	11592317	10047742	2646401	335528	2310873	269549	605077	2371357	250111	
28		27054831	20248788	47303619	67922924	82948455	108425993	88406769	25477538	2523734	22953804	2488459	5012193	23918708	4568722	
	2811	429795	796624	1226419	1910018	2794241	4193355	2623758	1399114	73241	1325873	4301	77542	1340261	-73157	
	2812	1630940	1330574	2961514	3464556	4198602	5985181	4910021	1786579	204625	1581954	-27634	176991	1631426	124032	
	2813	2545295	2700044	5245339	7139055	8181039	10764677	9513624	2583638	189753	2393885	6102	195855	2344726	85024	
	2814	725181	555095	1280276	1720887	1897882	1979650	2173976	81768	97837	-16069	-20560	77277	-56035	87139	
	2815	30420	66766	97186	71649	83083	116463	98323	33380	3593	29787	1140	4733	28900	19515	
	2816	1363155	389878	1753033	1436874	1540290	2129462	1800113	589172	60129	529043	-10055	50074	552203	81697	
	2817	97920	34442	132362	54442	77279	100573	79413	23294	5836	17458	-6965	-1129	11734	-1392	
	2818	17	7274	7291	701	11817	15514	5146	3697	4	3693	-4	0	5933	2891	
	2819	5468730	2971899	8440629	9814530	11953183	15606589	13174968	3653406	510971	3142435	430942	941913	3144891	1052901	
	2821	7611232	4939820	12551052	25342461	28622012	37368844	29902504	8746832	598890	8147942	1328138	1927028	8665228	2038178	
	2822	1647886	1317670	2965556	4770113	5655725	7132304	5956465	1476579	193457	1283122	413983	607440	1431543	621599	
	2823	90933	71519	162452	93497	146375	188981	157275	42606	5444	37162	547	5991	33873	-11303	
	2824	1261489	700463	1961952	1514423	2257820	2433538	2366341	175718	99087	76631	-20326	78761	-1173	53123	
	2825	728135	925040	1653175	2881460	3606463	4197228	3539970	590765	92252	498513	67620	159872	504106	175911	
	2826	1238049	1056777	2294826	3443587	4483110	5151995	4770736	668885	120753	548132	194240	314993	531856	109757	
	2829	2185654	2384903	4570557	4264671	7439534	11061639	7334136	3622105	267862	3354243	126990	394852	3749236	202807	
29		43613129	14386371	57999500	136963397	159286187	203217560	165099750	43931373	5002733	38928640	4756570	9759303	40056897	10535183	
	2910	22777395	4398797	27176192	90238905	101751091	124782043	104251653	23030952	2464943	20566009	3367297	5832240	21346926	6575617	
	2920	2274071	1244899	3518970	8628895	10461745	12477210	10894492	2015465	385885	1629580	173672	559557	1536836	1447576	
	2930	18561663	8742675	27304338	38095597	47073351	65958307	49953605	18884956	2151905	16733051	1215601	3367506	17173135	2511990	
30		16664605	9602530	26267135	51925990	72253825	81666559	65265231	9412734	1758086	7654648	420393	2178479	7926390	1549267	
	3011	41989	27493	69482	128277	146898	180894	170419	33996	2404	31592	-811	1593	31915	-1762	
	3020	1356452	1646151	3002603	3734267	4734138	6349791	5426339	1615653	170783	1444870	149297	320080	1482770	504254	
	3030	291624	81054	372678	278462	476564	674321	638308	197757	19967	177790	28376	48343	158926	17302	
	3040	2798	689	3487	3429	5336	10095	8746	4759	472	4287	17	489	4892	356	
	3091	14371696	7134330	21506026	41061378	59455797	66202320	51392203	6746523	1504403	5242120	205237	1709640	5470155	1045664	
	3092	529179	622256	1151435	6378173	6857957	7581683	7217773	723726	55028	668698	32772	87800	693331	-20118	

उत्तर प्रदेश													(मूल्य- हजार रुपये तथा अन्य संख्या में)			
उद्योग संकेत (2 अंकीय) (एन.आई.सी. 2008)	उद्योग संकेत (4 अंकीय) (एन.आई.सी.2008)	स्थायी पूँजी (एन.स्थायी पूँजी)	भौतिक कार्यशील पूँजी	विनियोजित पूँजी	उपभुक्त सामग्री	कुल आगत	कुल निर्गत	उत्पादन का मूल्य	सकल आवर्धित मूल्य	मूल्य ह्रास	शुद्ध आवर्धित मूल्य	शुद्ध स्थायी पूँजी विनिर्माण	सकल स्थायी पूँजी विनिर्माण	लाभ	सकल पूँजी निर्माण	
1	2	3	4	5	6	7	8	9	10	11	12	13	14	15	16	
	3099	70867	90557	161424	342004	577135	667455	411443	90320	5029	85291	5505	10534	84401	3571	
31		3035317	3044870	6080187	10000467	11852480	14150994	12123799	2298514	255935	2042579	-19993	235942	1958413	187816	
	3100	3035317	3044870	6080187	10000467	11852480	14150994	12123799	2298514	255935	2042579	-19993	235942	1958413	187816	
32		7483702	7511009	14994711	20807067	31728221	39318234	28163743	7590013	670512	6919501	1646053	2316565	6261563	1724050	
	3211	213323	844875	1058198	3701781	4346136	4844202	4255363	498066	32260	465806	22917	55177	436339	-102936	
	3212	458484	80383	538867	307750	483739	654430	455381	170691	22514	148177	64775	87289	162894	73792	
	3220	8710	9336	18046	18526	22258	37114	30634	14856	1773	13083	-1584	189	15898	411	
	3230	540080	1296048	1836128	2721922	3824950	4958891	3679650	1133941	58018	1075923	48416	106434	1131298	-105774	
	3240	767834	1715811	2483645	834910	1412683	1532277	2501475	119594	103609	15985	-163125	-59516	-995828	-50286	
	3250	2255800	1602927	3858727	4049664	6197208	9211395	5951394	3014187	239892	2774295	183792	423684	3029171	276105	
	3290	3239471	1961629	5201100	9172514	15441247	18079925	11289846	2638678	212446	2426232	1490862	1703308	2481791	1632738	
33		2661860	994372	3656232	2896678	4867940	6363299	4513411	1495359	365743	1129616	-57842	307901	1150093	610456	
	3311	1156669	5249	1161918	30866	160968	439107	232034	278139	166465	111674	-118872	47593	100975	48230	
	3312	454972	378173	833145	818088	1856577	2414430	1371778	557853	71822	486031	30535	102357	500427	430421	
	3313	143564	45118	188682	310910	352437	536294	419975	183857	37979	145878	-13070	24909	160408	-8352	
	3314	758002	323183	1081185	1390089	2015704	2362028	1892197	346324	74681	271643	46236	120917	289026	182136	
	3315	105052	35454	140506	8730	93586	97412	144737	3826	9476	-5650	-9454	22	3578	35	
	3319	4697	246	4943	729	1992	3879	6466	1887	876	1011	-818	58	-840	-188	
	3320	38904	206949	245853	337266	386676	510149	446224	123473	4444	119029	7601	12045	96519	-41826	
35		96166569	7513119	103679688	42648948	53115523	113647883	58039053	60532360	4860616	55671744	-130958	4729658	50075599	1777920	
	3510	90441269	7240678	97681947	38515477	46443787	105234315	53181574	58790528	4263075	54527453	-479542	3783533	49005036	953423	
	3520	4936598	262880	5199478	4088447	6599986	8234003	4765090	1634017	460603	1173414	485090	945693	1104956	827111	
	3530	788702	9561	798263	45024	71750	179565	92389	107815	136938	-29123	-136506	432	-34393	-2614	
36		8526	6305	14831	27857	28994	32155	31683	3161	655	2506	3497	4152	2521	4547	
	3600	8526	6305	14831	27857	28994	32155	31683	3161	655	2506	3497	4152	2521	4547	
38		332236	34263	366499	83883	100004	139030	179939	39026	23699	15327	-20224	3475	-10566	-4925	
	3821	301812	31488	333300	53017	62443	88054	135984	25611	20659	4952	-20305	354	-23395	-9910	
	3822	29448	1823	31271	29483	35868	48751	42257	12883	3001	9882	120	3121	12207	5084	
	3830	976	952	1928	1383	1693	2225	1698	532	39	493	-39	0	622	-99	
45		11785760	18799757	30585517	6587812	119409022	130481135	17886768	11072113	1022841	10049272	1416430	2439271	9035133	2655065	
	4520	11055833	16156444	27212277	6242915	102036858	112244225	16493556	10207367	933579	9273788	1376788	2310367	8340857	2629250	
	4540	729927	2643313	3373240	344897	17372164	18236910	1393212	864746	89262	775484	39642	128904	694276	25815	
52		7198551	804860	8003411	6909439	9444827	10750745	10983356	1305918	667864	638054	12555	680419	117984	670500	
	5210	7198551	804860	8003411	6909439	9444827	10750745	10983356	1305918	667864	638054	12555	680419	117984	670500	
58		168702	123755	292457	417792	517379	777370	653566	259991	21743	238248	18042	39785	257804	36841	
	5811	57406	102610	160016	166614	192777	289686	262618	96909	8189	88720	7102	15291	82241	10805	



उत्तर प्रदेश														(मूल्य- हजार रुपये तथा अन्य संख्या में)	
उद्योग संकेत (2 अंकीय) (एन.आई.सी. 2008)	उद्योग संकेत (4 अंकीय) (एन.आई.सी.2008)	स्थायी पूँजी (एन.आई.सी.2008)	भौतिक कार्यशील पूँजी	विनियोजित पूँजी	उपभुक्त सामग्री	कुल आगत	कुल निर्गत	उत्पादन का मूल्य	सकल आवर्धित मूल्य	मूल्य ह्रास	शुद्ध आवर्धित मूल्य	शुद्ध स्थायी पूँजी विनिर्माण	सकल स्थायी पूँजी विनिर्माण	लाभ	सकल पूँजी निर्माण
1	2	3	4	5	6	7	8	9	10	11	12	13	14	15	16
	5813	110067	21027	131094	249462	321855	484395	387995	162540	13323	149217	10807	24130	175268	25660
	5819	1229	118	1347	1716	2747	3289	2953	542	231	311	133	364	295	376
74		9892	1137	11029	20437	21731	30070	26913	8339	1555	6784	-1675	-120	6586	821
	7420	9892	1137	11029	20437	21731	30070	26913	8339	1555	6784	-1675	-120	6586	821
82		142139	74383	216522	83692	257750	330476	175202	72726	5987	66739	5848	11835	68681	16133
	8292	142139	74383	216522	83692	257750	330476	175202	72726	5987	66739	5848	11835	68681	16133
95		355261	591074	946335	235236	7139477	7689881	1079943	550404	63997	486407	-8258	55739	526531	-14892
	9511	652	590	1242	2950	4545	8162	8338	3617	236	3381	-200	36	3609	-91
	9512	32148	140648	172796	164229	2987489	3218817	514420	231328	4610	226718	252	4862	260022	2466
	9521	1374	0	1374	1862	4892	11847	17983	6955	390	6565	-390	0	4980	0
	9522	2975	1805	4780	1939	7016	23026	26466	16010	1125	14885	-865	260	15541	-323
	9529	318112	448031	766143	64256	4135535	4428029	512736	292494	57636	234858	-7055	50581	242379	-16944
96		80789	2679	83468	128191	163349	241436	203435	78087	7615	70472	2510	10125	80857	11182
	9601	80789	2679	83468	128191	163349	241436	203435	78087	7615	70472	2510	10125	80857	11182
	समस्त	1035397306	697664583	1733061889	2824380163	3502292485	4168756621	3368223900	666464136	90078165	576385971	52172907	142251072	501776055	100237572

सारणी-2

वार्षिक उद्योग सर्वेक्षण 2013-2014

उत्तर प्रदेश के विभिन्न उद्योगों में लगी विनियोजित पूँजी, आगत, निर्गत, उत्पादन एवं शुद्ध आवर्धित मूल्य आदि का विवरण

जनपदवार

(मूल्य- हजार रुपये तथा अन्य संख्या में )

मण्डल	जनपद	उद्योग संकेत (4 अंकीय) (एन.आई.सी. 2008)	स्थायी पूँजी	भौतिक कार्यशील पूँजी	विनियोजित पूँजी	उपभुक्त सामग्री	कुल आगत	कुल निर्गत	उत्पादन का मूल्य	सकल आवर्धित मूल्य	मूल्य हास	शुद्ध आवर्धित मूल्य	शुद्ध स्थायी पूँजी विनिर्माण	सकल स्थायी पूँजी विनिर्माण	लाभ	सकल पूँजी निर्माण
0	1	2	3	4	5	6	7	8	9	10	11	12	13	14	15	
उत्तर प्रदेश			1035397306	697664583	1733061889	2824380163	3502292485	4168756621	3368223900	666464136	90078165	576385971	52172907	142251072	501776055	100237572
सहारनपुर			55427433	43554099	98981532	133265760	141621080	209398530	147610192	67777450	4381250	63396200	3276739	7657989	58722789	9571047
	सहारनपुर		16631252	13647115	30278367	45250124	48989824	106974603	51370080	57984779	1586482	56398297	205723	1792205	55040816	2240248
		1010	258437	102923	361360	8035547	8228286	8465890	8316563	237604	41793	195811	20074	61867	166342	8922
		1030	18604	34601	53205	159760	225551	255103	184879	29552	2272	27280	216	2488	26687	5517
		1050	258568	571956	830524	2355271	2679504	2822358	2548862	142854	31358	111496	88622	119980	81134	-141482
		1061	25606	642766	668372	892103	1063981	1218263	978437	154282	3651	150631	-2438	1213	109096	-133562
		1071	64680	6373	71053	130245	134729	186373	162290	51644	8540	43104	8047	16587	39437	22562
		1072	6217361	7677391	13894752	8613226	8968548	8072687	10340902	-895861	506228	-1402089	-458323	47905	-2104335	1519888
		1080	6329	17929	24258	142043	155266	178874	175640	23608	918	22690	152	1070	25668	-8450
		1101	1003498	226329	1229827	1207024	1249481	1819290	1296707	569809	73543	496266	-58288	15255	507769	49045
		1102	664316	88544	752860	35139	127628	169742	110945	42114	12233	29881	-9187	3046	-18655	-11920
		1200	3538835	1894649	5433484	12218121	12374539	37106716	12784800	24732177	416206	24315971	743497	1159703	24422031	531127
		1311	221588	181252	402840	802948	812469	914321	858851	101852	35636	66216	-26676	8960	34677	-15795
		1312	27474	36313	63787	123127	127610	140005	136486	12395	3010	9385	10002	13012	3073	520
		1399	618	4439	5057	14536	14969	20201	15959	5232	96	5136	-96	0	5524	-1839
		1430	783	21007	21790	18108	20799	23212	21596	2413	205	2208	67	272	1414	-2996
		1520	2098	2104	4202	4757	5067	6696	5947	1629	139	1490	-425	-286	1710	-185
		1621	2871	5848	8719	11146	13848	17128	15981	3280	285	2995	-15857	-15572	2718	-10380
		1629	17144	10876	28020	150284	166357	179447	173199	13090	1360	11730	4168	5528	10510	9645
		1701	8927	9697	18624	37195	39053	47855	45533	8802	1122	7680	-1112	10	7660	-329
		1702	4499	5750	10249	6546	6653	8546	8834	1893	644	1249	-560	84	643	-104
		1709	934186	240886	1175072	2351164	2504942	2672945	2754788	168003	110853	57150	-89580	21273	69182	46808
		1811	37874	69113	106987	112802	131205	159633	152355	28428	4144	24284	5784	9928	10597	-18354
		2011	40824	26980	67804	191428	197162	231915	213343	34753	5300	29453	-3840	1460	31603	5578
		2022	1165	1110	2275	4032	4204	4864	4841	660	123	537	377	500	622	583
		2100	46663	167740	214403	370029	430436	831909	595317	401473	6035	395438	2625	8660	436487	-21741
		2219	7546	12306	19852	21206	22882	27825	25884	4943	607	4336	4359	4966	4890	2978
		2220	19900	45575	65475	115082	119358	136085	129399	16727	3753	12974	-2938	815	7902	-4743
		2310	1163	1522	2685	2556	2649	3323	2856	674	118	556	724	842	688	853

जनपदवार

(मूल्य- हजार रुपये तथा अन्य संख्या में )

मण्डल	जनपद	उद्योग संकेत (4 अंकीय) (एन.आई.सी. 2008)	स्थायी पूँजी	भौतिक कार्यशील पूँजी	विनियोजित पूँजी	उपभुक्त सामग्री	कुल आगत	कुल निर्गत	उत्पादन का मूल्य	सकल आवर्धित मूल्य	मूल्य हास	शुद्ध आवर्धित मूल्य	शुद्ध स्थायी पूँजी विनिर्माण	सकल स्थायी पूँजी विनिर्माण	लाभ	सकल पूँजी निर्माण
0	1	2	3	4	5	6	7	8	9	10	11	12	13	14	15	
		2396	67780	31942	99722	18012	28138	0	35638	-28138	18655	-46793	-7101	11554	-50421	-6026
		2399	1967	9257	11224	15436	16290	22465	20645	6175	259	5916	-218	41	4564	-2248
		2410	79356	65505	144861	799082	801482	820606	817304	19124	6514	12610	658	7172	2191	7114
		2431	14085	52135	66220	76247	79390	93806	89248	14416	1963	12453	-1519	444	13745	57156
		2512	59744	91848	151592	454034	484620	556683	531787	72063	7992	64071	19810	27802	50876	9060
		2599	7371	11201	18572	30743	33249	44676	36802	11427	1043	10384	216	1259	10260	1724
		2710	744	3049	3793	26162	26690	29236	28701	2546	129	2417	-129	0	2528	4099
		2750	20191	31065	51256	16755	121337	154664	28672	33327	3483	29844	-2988	495	25846	101
		2813	2504	2803	5307	30572	31993	39178	36483	7185	436	6749	-289	147	7570	5421
		2819	2634	26364	28998	90945	97043	103325	105085	6282	157	6125	-425	-268	5719	-11736
		2821	2393	18326	20719	87146	89240	98055	95948	8815	207	8608	1314	1521	7538	-7481
		2825	15692	50135	65827	207676	227276	274957	254160	47681	2133	45548	1972	4105	43916	5870
		2829	21611	134379	155990	338961	354614	413383	370605	58769	3617	55152	-161	3456	51967	37242
		3091	2434651	768234	3202885	4326389	5492039	6739307	6034597	1247268	212132	1035136	5475	217607	469893	295434
		3100	2280	5390	7670	8565	8908	11588	10239	2680	409	2271	-262	147	1942	-631
		3290	7727	24360	32087	12705	14461	18399	17474	3938	562	3376	3731	4293	2973	2690
		3320	6802	23182	29984	7062	7356	12445	10342	5089	743	4346	3549	4292	3072	4270
		3510	377735	22617	400352	212779	252312	30879224	283093	30626912	45667	30581245	-45550	117	30578592	4939
		4520	17399	74122	91521	207440	812327	661916	250028	-150411	2075	-152486	939	3014	-158065	-12431
		5811	57029	95222	152251	157988	183883	279484	252035	95601	8134	87467	7307	15441	81036	13535
	<b>मुजफ्फरनगर</b>		<b>38022709</b>	<b>29117775</b>	<b>67140484</b>	<b>82389991</b>	<b>86940394</b>	<b>96334049</b>	<b>90449979</b>	<b>9393655</b>	<b>2692180</b>	<b>6701475</b>	<b>3115862</b>	<b>5808042</b>	<b>3416946</b>	<b>7299942</b>
		1010	97209	159544	256753	2479764	2594625	2717451	2650317	122826	12745	110081	17980	30725	93442	129659
		1040	25124	0	25124	0	0	0	0	0	3526	-3526	-3526	0	-3526	0
		1050	168944	55521	224465	817728	924223	755484	865120	-168739	13522	-182261	44664	58186	-173761	49945
		1061	1870	13978	15848	65379	105757	110548	70838	4791	364	4427	-364	0	3601	-5838
		1071	871	0	871	9679	10498	19882	19094	9384	156	9228	-108	48	9590	48
		1072	11866754	16999432	28866186	23736196	24549791	23983470	26982861	-566321	912883	-1479204	-424433	488450	-2391216	2822791
		1101	1202254	547007	1749261	2029171	2266389	3161084	2352911	894695	96968	797727	-82868	14100	765873	6739
		1104	44288	3053	47341	24535	24899	30351	28910	5452	4553	899	-4553	0	-2090	614
		1311	669	0	669	1156	1168	1575	1461	407	109	298	-109	0	292	604
		1312	2216	1225	3441	1851	1946	2801	2705	855	363	492	-340	23	57	533
		1392	371	909	1280	2129	2224	3048	2785	824	56	768	-44	12	787	-127
		1511	7560	20582	28142	75736	75963	79054	78647	3091	423	2668	-414	9	854	500
		1520	12380	3727	16107	0	0	0	0	0	1811	-1811	-1811	0	-1811	0
		1629	29296	12496	41792	131171	131832	162707	142366	30875	2111	28764	14523	16634	27737	11587
		1701	14195026	4789250	18984276	10235712	10456045	13263849	11467750	2807804	822115	1985689	3243016	4065131	1231092	3099917
		1702	13104	13030	26134	35437	37304	45222	43908	7918	1557	6361	1364	2921	5647	1228

## जनपदवार

(मूल्य- हजार रुपये तथा अन्य संख्या में )

मण्डल	जनपद	उद्योग संकेत (4 अंकीय) (एन.आई.सी. 2008)	स्थायी पूँजी	भौतिक कार्यशील पूँजी	विनियोजित पूँजी	उपभुक्त सामग्री	कुल आगत	कुल निर्गत	उत्पादन का मूल्य	सकल आवर्धित मूल्य	मूल्य ह्रास	शुद्ध आवर्धित मूल्य	शुद्ध स्थायी पूँजी विनिर्माण	सकल स्थायी पूँजी विनिर्माण	लाभ	सकल पूँजी निर्माण
0	1	2	3	4	5	6	7	8	9	10	11	12	13	14	15	
		1709	4150794	1253145	5403939	3398225	5137587	6516239	4069683	1378652	213945	1164707	394283	608228	653399	656299
		1811	26088	66179	92267	87508	140613	192442	142900	51829	4263	47566	2897	7160	21631	-13913
		2011	46741	37060	83801	219914	263291	337716	283131	74425	6375	68050	3674	10049	66666	-6548
		2012	148016	95442	243458	364791	463517	518237	423721	54720	9798	44922	666	10464	24346	35845
		2021	133941	236627	370568	1122693	1186832	1262094	1291958	75262	21404	53858	-17075	4329	-11993	-53050
		2022	1038	3439	4477	9569	9899	11419	11035	1520	181	1339	-94	87	1378	-1099
		2029	383688	133137	516825	379457	400556	483884	426751	83328	41126	42202	96031	137157	42082	44708
		2100	11319	9522	20841	19106	20015	24816	24446	4801	1140	3661	342	1482	4736	-500
		2211	22767	37649	60416	318375	327478	361589	348575	34111	3199	30912	2275	5474	25666	1438
		2220	7778	12430	20208	33216	33821	35862	36325	2041	1038	1003	-668	370	412	-1905
		2310	460	11	471	0	0	0	0	0	43	-43	-43	0	-43	0
		2391	85611	45046	130657	122544	128881	168205	151003	39324	10685	28639	-11414	-729	21971	16783
		2392	4242	8359	12601	33649	37655	51535	55182	13880	523	13357	-228	295	12337	837
		2394	6110	4181	10291	10212	14674	17843	12276	3169	834	2335	3822	4656	1526	3491
		2399	3900	15694	19594	60771	93974	103303	68197	9329	571	8758	-518	53	7215	-2940
		2410	3323168	3507747	6830915	32707485	32867214	35933664	33792812	3066450	268979	2797471	-77334	191645	2031205	223406
		2420	42050	59267	101317	69491	71666	97781	83540	26115	5837	20278	-4770	1067	11693	2998
		2431	407683	284192	691875	523547	617471	759867	775583	142396	63947	78449	-20223	43724	40987	111337
		2432	68944	87947	156891	377536	379507	698788	398681	319281	4984	314297	-4951	33	302918	4500
		2512	228349	35377	263726	626072	664328	737624	717372	73296	18974	54322	54736	73710	16916	132158
		2599	340	3115	3455	1792	1997	3078	2819	1081	467	614	-10065	-9598	622	-9660
		2710	4289	39079	43368	194323	207576	221727	219211	14151	692	13459	732	1424	9534	-33124
		2720	2109	6736	8845	8902	9042	11019	10629	1977	372	1605	-428	-56	1182	425
		2733	752	535	1287	2475	2541	3607	3132	1066	144	922	-634	-490	1012	335
		2750	96	2285	2381	4193	4284	4863	4648	579	13	566	-13	0	615	522
		2813	1598	8240	9838	19973	20095	21908	21708	1813	112	1701	18	130	1523	1971
		2819	8753	30562	39315	324263	327590	355076	333524	27486	1082	26404	-1082	0	25048	11713
		2821	39159	128166	167325	619177	645101	712441	676792	67340	6208	61132	4455	10663	45781	20539
		2823	1718	2066	3784	2690	2753	3670	3264	917	183	734	1175	1358	1065	2539
		2825	107848	117076	224924	304193	324499	393350	359201	68851	14635	54216	996	15631	38286	159
		2829	34626	40706	75332	100945	117668	137471	126219	19803	3241	16562	-1993	1248	14405	-376
		2930	12764	22835	35599	40381	41625	57176	49727	15551	1213	14338	-494	719	12931	-3282
		3092	3261	9079	12340	5625	5715	6924	6509	1209	525	684	190	715	174	-355
		3099	5765	22888	28653	73641	76826	83453	81999	6627	649	5978	-1011	-362	3039	-4506
		3100	3286	15913	19199	12286	13218	16691	16931	3473	226	3247	-186	40	2434	-1004
		3290	7263	30960	38223	76644	117237	125650	88452	8413	1013	7400	1117	2130	3554	-7579
		3510	905155	31115	936270	407396	449818	960660	496798	510842	104500	406342	-104500	0	392411	29939

जनपदवार

(मूल्य- हजार रुपये तथा अन्य संख्या में )

मण्डल	जनपद	उद्योग संकेत (4 अंकीय) (एन.आई.सी. 2008)	स्थायी पूँजी	भौतिक कार्यशील पूँजी	विनियोजित पूँजी	उपभुक्त सामग्री	कुल आगत	कुल निर्गत	उत्पादन का मूल्य	सकल आवर्धित मूल्य	मूल्य ह्रास	शुद्ध आवर्धित मूल्य	शुद्ध स्थायी पूँजी विनिर्माण	सकल स्थायी पूँजी विनिर्माण	लाभ	सकल पूँजी निर्माण
0	1	2	3	4	5	6	7	8	9	10	11	12	13	14	15	
		3520	3224	599	3823	8700	14799	17930	11130	3131	583	2548	-548	35	2661	21
		4520	58533	15024	73557	7030	340468	363945	33568	23477	1445	22032	2831	4276	22407	15916
		4540	1627	29134	30761	969	124457	129085	5066	4628	183	4445	849	1032	2353	6917
		5210	49920	9457	59377	44588	51442	54891	75808	3449	3586	-137	68	3654	-5707	-3213
	<b>शामली</b>		<b>773472</b>	<b>789209</b>	<b>1562681</b>	<b>5625645</b>	<b>5690862</b>	<b>6089878</b>	<b>5790133</b>	<b>399016</b>	<b>102588</b>	<b>296428</b>	<b>-44846</b>	<b>57742</b>	<b>265027</b>	<b>30857</b>
		1701	166460	39791	206251	437547	447090	517119	485851	70029	18231	51798	17457	35688	36012	38438
		2011	2702	3067	5769	11968	12555	13413	13073	858	113	745	-113	0	480	1769
		2220	27237	39041	66278	77231	78049	84925	84526	6876	4393	2483	753	5146	-689	-6559
		2410	231450	610450	841900	4789926	4818147	4912132	4840128	93985	28582	65403	-28582	0	60838	627
		2431	1505	22285	23790	39851	42439	48603	47137	6164	242	5922	-242	0	3929	2623
		2599	1659	2422	4081	11255	11751	14044	12287	2293	157	2136	-157	0	1934	-407
		2821	5975	23408	29383	42977	44501	64552	47268	20051	1329	18722	-1329	0	19832	4040
		2930	324823	42969	367792	80833	99768	257218	116201	157450	47329	110121	-30542	16787	105651	-14753
		3099	11661	5776	17437	134057	136562	177872	143662	41310	2212	39098	-2091	121	37040	5079
	<b>मुरादाबाद</b>		<b>62364697</b>	<b>59618686</b>	<b>121983383</b>	<b>149704339</b>	<b>168778629</b>	<b>196788013</b>	<b>175426750</b>	<b>28009384</b>	<b>5174624</b>	<b>22834760</b>	<b>2044634</b>	<b>7219258</b>	<b>19314463</b>	<b>5195763</b>
	<b>बिजनौर</b>		<b>15269462</b>	<b>18974152</b>	<b>34243614</b>	<b>34217178</b>	<b>35834826</b>	<b>39798475</b>	<b>39368619</b>	<b>3963649</b>	<b>1129109</b>	<b>2834540</b>	<b>-245858</b>	<b>883251</b>	<b>1027630</b>	<b>2222144</b>
		1010	179043	16630	195673	1014834	1029191	1053067	1046893	23876	11600	12276	50192	61792	2687	46623
		1040	32348	0	32348	57	230	25	1438	-205	1946	-2151	-3652	-1706	-1884	-1706
		1061	126783	382120	508903	1017112	1072411	1151257	1096037	78846	16073	62773	8228	24301	25165	-158741
		1072	9233177	16046474	25279651	22309022	23000851	24486392	25998783	1485541	687143	798398	-444140	243003	-683326	1637226
		1073	18009	13544	31553	95516	96397	116764	103514	20367	3472	16895	-3472	0	17459	12929
		1101	2067724	160316	2228040	1392765	1489779	2128358	1586017	638579	83233	55346	215985	299218	540699	386666
		1104	283203	222265	505468	171164	269512	922200	303747	652688	51903	600785	-107945	-56042	606417	-31427
		1200	12358	67566	79924	258331	263714	283796	285932	20082	2118	17964	-1092	1026	16207	-22671
		1621	6569	13938	20507	9054	9330	13255	12140	3925	653	3272	-46	607	2055	-3227
		1629	4074	2724	6798	5572	5808	11655	9970	5847	435	5412	-435	0	5547	592
		1701	1100387	604186	1704573	3169196	3209354	3548180	3444082	338826	114600	224226	-24276	90324	89931	88281
		2011	802451	378285	1180736	2317262	2494735	2790855	2578525	296120	40789	255331	92014	132803	203871	234026
		2021	69637	31752	101389	76182	80605	103222	95087	22617	7605	15012	3527	11132	9720	-20620
		2100	23439	9119	32558	58048	241549	252900	71652	11351	2019	9332	2962	4981	10130	1555
		2211	121663	59738	181401	208895	217561	275860	246487	58299	18248	40051	-8041	10207	32814	8714
		2310	2802	8558	11360	18276	19848	29028	28057	9180	362	8818	-103	259	8955	-3119
		2392	144381	115395	259776	205272	228259	396934	366726	168675	7006	161669	-5275	1731	163804	-27960
		2394	16544	11732	28276	56740	58439	69767	66771	11328	3457	7871	-801	2656	8240	4879
		2395	1958	4196	6154	8993	9436	23031	11148	13595	362	13233	-302	60	13456	959
		2396	74717	96626	171343	119913	139963	229113	171367	89150	9403	79747	-6108	3295	81861	-79351
		2399	5292	4112	9404	10966	11182	12261	12385	1079	304	775	-304	0	552	2082

जनपदवार

(मूल्य- हजार रुपये तथा अन्य संख्या में )

मण्डल	जनपद	उद्योग संकेत (4 अंकीय) (एन.आई.सी. 2008)	स्थायी पूँजी	भौतिक कार्यशील पूँजी	विनियोजित पूँजी	उपभुक्त सामग्री	कुल आगत	कुल निर्गत	उत्पादन का मूल्य	सकल आवर्धित मूल्य	मूल्य ह्रास	शुद्ध आवर्धित मूल्य	शुद्ध स्थायी पूँजी विनिर्माण	सकल स्थायी पूँजी विनिर्माण	लाभ	सकल पूँजी निर्माण
0	1	2	3	4	5	6	7	8	9	10	11	12	13	14	15	
		2410	625557	598919	1224476	996159	1028958	1033424	1070426	4466	41327	-36861	11262	52589	-88255	127014
		2431	115242	76901	192143	459055	467491	402461	492353	-65030	8869	-73899	-8782	87	-94056	20686
		2710	983	2473	3456	24141	24626	27961	27452	3335	124	3211	-100	24	3756	732
		3510	166837	23353	190190	206434	210358	258379	214407	48021	13864	34157	-13864	0	35093	-476
		4520	22978	23230	46208	942	147381	166452	16583	19071	816	18255	-809	7	14258	-2419
		5210	11306	0	11306	7277	7858	11878	10640	4020	1378	2642	-481	897	2474	897
	<b>मुरादाबाद</b>	<b>15797097</b>	<b>14688672</b>	<b>30485769</b>	<b>44639550</b>	<b>56044881</b>	<b>66310768</b>	<b>56439942</b>	<b>10265887</b>	<b>1473979</b>	<b>8791908</b>	<b>42301</b>	<b>1516280</b>	<b>8035110</b>	<b>1558067</b>	
		1010	182936	55204	238140	47845	84448	159532	104455	75084	19111	55973	51037	70148	52203	29375
		1050	304268	73239	377507	1045380	1061242	1074059	1111267	12817	16620	-3803	29656	46276	16755	85647
		1061	17053	489424	506477	646072	674343	734018	684698	59675	1563	58112	-22076	-20513	55398	482853
		1071	9323	5834	15157	51223	52611	60125	57117	7514	1548	5966	964	2512	5503	2276
		1072	4053506	7050961	11104467	7487125	7772584	8086332	8730481	313748	334935	-21187	-210191	124744	-549760	-374231
		1073	3338	810	4148	33446	35327	42193	39056	6866	516	6350	-61	455	6647	770
		1101	523528	233547	757075	1237493	1326064	1665660	1386575	339596	39567	300029	-5477	34090	279077	65505
		1104	736	0	736	1968	2017	2412	2282	395	76	319	-76	0	392	0
		1200	2259	68021	70280	65380	115385	138780	131171	23395	142	23253	-142	0	24399	-887
		1621	3833	7183	11016	11915	12434	15964	14600	3530	449	3081	-259	190	3230	-4301
		1701	2918155	608949	3527104	3174534	3228320	3638177	3515748	409857	168408	241449	-38122	130286	22627	63744
		1702	223242	75060	298302	186763	202875	273256	239495	70381	27355	43026	-25326	2029	26260	-15732
		1811	120600	25749	146349	298313	342665	398289	394920	55624	10716	44908	-8800	1916	63780	25722
		2012	400878	51130	452008	122567	281180	362319	324843	81139	22267	58872	-22554	-287	61470	-12583
		2022	318	2159	2477	7411	7928	9784	8837	1856	44	1812	-21	23	1805	1804
		2030	853293	1100400	1953693	4175584	4439869	4950230	4683185	510361	201883	308478	-196080	5803	282348	-65982
		2100	403470	830966	1234436	568904	2728262	3530926	1715097	802664	36996	765668	53658	90654	696679	-97710
		2220	26445	36261	62706	150497	159677	181745	170173	22068	3723	18345	-4239	-516	14667	-10677
		2310	192368	80082	272450	806771	947943	1106472	1032520	158529	16933	141596	-2830	14103	139746	-3848
		2392	50253	190399	240652	415006	460389	903312	615826	442923	7661	435262	-3968	3693	467035	-27473
		2395	3037	2058	5095	5547	5721	8765	7493	3044	532	2512	-532	0	1824	705
		2420	15954	102862	118816	120204	122753	137932	137996	15179	2088	13091	-3479	-1391	7726	31648
		2511	2211	1987	4198	3725	4217	5545	5018	1328	208	1120	-32	176	1179	-521
		2593	37429	55164	92593	170936	189436	245002	229188	55566	4507	51059	3926	8433	51011	3350
		2599	4287712	2989587	7277299	22427620	25694135	31828770	29079170	6134635	415481	5719154	461865	877346	5828840	1117163
		2720	131	2919	3050	607	631	890	661	259	7	252	-7	0	252	-358
		2740	165320	139139	304459	823885	881723	1070359	976259	188636	12572	176064	35677	48249	173373	34167
		2750	1416	1704	3120	6451	7021	8823	8013	1802	106	1696	-70	36	1586	1001
		2821	589	3188	3777	7693	8071	9274	9169	1203	91	1112	-91	0	971	-175
		3100	33338	20031	53369	318076	347625	424296	397925	76671	3626	73045	-2262	1364	76694	-249

जनपदवार

(मूल्य- हजार रुपये तथा अन्य संख्या में )

मण्डल	जनपद	उद्योग संकेत (4 अंकीय) (एन.आई.सी. 2008)	स्थायी पूँजी	भौतिक कार्यशील पूँजी	विनियोजित पूँजी	उपभुक्त सामग्री	कुल आगत	कुल निर्गत	उत्पादन का मूल्य	सकल आवर्धित मूल्य	मूल्य ह्रास	शुद्ध आवर्धित मूल्य	शुद्ध स्थायी पूँजी विनिर्माण	सकल स्थायी पूँजी विनिर्माण	लाभ	सकल पूँजी निर्माण
0	1	2	3	4	5	6	7	8	9	10	11	12	13	14	15	
		3290	2660	1286	3946	44595	46853	53785	50548	6932	365	6567	-328	37	6111	-345
		3520	723391	291	723682	125555	277310	328528	180900	51218	27902	23316	35483	63385	-5147	63417
		4520	207484	337137	544621	22566	3906064	4206078	326979	300014	93308	206706	-87238	6070	191377	159231
		4540	14648	37914	52562	2077	584073	605561	25603	21488	1291	20197	4531	5822	23694	6815
		5210	11598	639	12237	17190	24791	33373	32091	8582	1327	7255	-30	1297	4153	676
		5811	377	7388	7765	8626	8894	10202	10583	1308	55	1253	-205	-150	1205	-2730
	<b>रामपुर</b>		<b>12551015</b>	<b>9380321</b>	<b>21931336</b>	<b>25503459</b>	<b>27623411</b>	<b>33105325</b>	<b>28797360</b>	<b>5481914</b>	<b>906623</b>	<b>4575291</b>	<b>1467828</b>	<b>2374451</b>	<b>3860471</b>	<b>327151</b>
		1010	530222	137161	667383	3457217	3487542	3524923	3543144	37381	11782	25599	46807	58589	39974	145377
		1040	58237	342145	400382	1788338	2061935	2163066	1876170	101131	6986	94145	-1172	5814	71564	-148517
		1061	282827	1552889	1835716	1915825	2158923	2453667	2094344	294744	31653	263091	-19672	11981	200644	-542306
		1071	6837	26574	33411	111529	114820	124044	120702	9224	1190	8034	-684	506	7907	-1952
		1072	2942399	3581679	6524078	3234319	3397123	3500854	4125437	103731	188583	-84852	-151878	36705	-519858	-159214
		1079	15170	13160	28330	145030	149234	155223	150867	5989	2353	3636	-242	2111	3633	-2573
		1101	4032247	1838511	5870758	4179247	4431290	6765461	4858603	2334171	293055	2041116	478928	771983	1937283	11689
		1103	80688	180225	260913	50986	52874	50243	54958	-2631	6289	-8920	-6289	0	-7971	-2790
		1200	3993	33886	37879	41893	130494	202536	90392	72042	627	71415	-610	17	74768	23368
		1621	262603	156838	419441	310186	328742	397780	386136	69038	23849	45189	-2619	21230	22947	-19526
		1709	606878	161941	768819	2422	35500	64824	84133	29324	57606	-28282	-1341	56265	-66145	-23892
		1811	2071	1251	3322	25298	31899	40873	34789	8974	335	8639	-335	0	8638	513
		1920	569780	9661	579441	2301543	2431804	2532535	2466926	100731	96739	3992	87984	184723	13341	210079
		2011	42194	13319	55513	70815	88482	101508	94793	13026	4154	8872	2213	6367	10889	-14
		2021	3820	11273	15093	11074	12297	16650	13627	4353	379	3974	-209	170	3350	-3088
		2022	124181	53253	177434	189060	215314	340098	257456	124784	10089	114695	-3280	6809	119151	7206
		2100	149625	638553	788178	1634056	1758469	1921712	1797898	163243	19988	143255	16371	36359	82326	-67753
		2220	375190	104581	479771	3354194	3581892	3705948	3459421	124056	45022	79034	-12533	32489	75384	44457
		2310	1508052	163888	1671940	357859	363211	516058	418492	152847	18507	134340	826560	845067	107436	681179
		2392	3143	13408	16551	22955	24846	49988	36602	25142	277	24865	-277	0	25529	-7794
		2394	246	309	555	0	0	0	0	0	32	-32	-32	0	-32	0
		2592	1639	185	1824	4193	4454	7565	6800	3111	301	2810	-280	21	3092	1172
		2640	9181	15771	24952	84920	131533	137623	92371	6090	1329	4761	-1980	-651	6139	24464
		2710	5007	13178	18185	74905	77916	90881	87813	12965	674	12291	-674	0	8324	-2080
		2731	1690	0	1690	6321	7076	17027	15830	9951	221	9730	-221	0	11082	0
		2930	911535	315110	1226645	2117850	2421609	4083745	2600654	1662136	82122	1580014	215162	297284	1605800	158872
		4540	6993	521	7514	114	2077	3989	1094	1912	537	1375	-537	0	1766	-8
		5210	13338	933	14271	9594	119308	133215	24955	13907	1713	12194	-1465	248	13215	-94
		5819	1229	118	1347	1716	2747	3289	2953	542	231	311	133	364	295	376
	<b>अमरोहा</b>		<b>18487125</b>	<b>16184890</b>	<b>34672015</b>	<b>42482798</b>	<b>46264028</b>	<b>54101656</b>	<b>47745613</b>	<b>7837628</b>	<b>1648775</b>	<b>6188853</b>	<b>587812</b>	<b>2236587</b>	<b>5943945</b>	<b>1066941</b>

जनपदवार

(मूल्य- हजार रुपये तथा अन्य संख्या में )

मण्डल	जनपद	उद्योग संकेत (4 अंकीय) (एन.आई.सी. 2008)	स्थायी पूँजी	भौतिक कार्यशील पूँजी	विनियोजित पूँजी	उपभुक्त सामग्री	कुल आगत	कुल निर्गत	उत्पादन का मूल्य	सकल आवर्धित मूल्य	मूल्य ह्रास	शुद्ध आवर्धित मूल्य	शुद्ध स्थायी पूँजी विनिर्माण	सकल स्थायी पूँजी विनिर्माण	लाभ	सकल पूँजी निर्माण
0	1	2	3	4	5	6	7	8	9	10	11	12	13	14	15	
		1010	175497	2364	177861	24719	34510	70838	54591	36328	4833	31495	138682	143515	29225	143322
		1040	17358	13887	31245	52515	82762	88088	61926	5326	477	4849	-354	123	4629	-1091
		1050	1008899	1006254	2015153	9980222	10840388	11160666	10371784	320278	50364	269914	89156	139520	152516	-227300
		1061	95254	20466	115720	89331	103351	110109	93920	6758	2201	4557	72828	75029	2094	68025
		1071	25855	25421	51276	64976	67467	75381	98120	7914	3928	3986	-3857	71	-21588	4974
		1072	1970607	3702318	5672925	6828254	7033402	6979250	7765305	-54152	182054	-236206	-181142	912	-551879	-254314
		1200	3745	51614	55359	40567	48020	89701	85034	41681	472	41209	99	571	43352	-1572
		1311	596662	156464	753126	1445445	1466296	1642475	1586584	176179	44702	131477	-38262	6440	87620	4349
		1392	496488	199459	695947	661386	701018	812389	740849	111371	24949	86422	29933	54882	81260	43138
		1701	34109	20377	54486	272255	276887	302671	294464	25784	7589	18195	-6521	1068	19861	2452
		2011	7591843	4772515	12364358	12334735	13254580	15581596	13292394	2327016	631717	1695299	-456598	175119	1806447	-219697
		2012	409453	972105	1381558	1667868	1702443	2783852	1826446	1081409	22068	1059341	216459	238527	1086041	100074
		2021	218323	239842	458165	332329	439579	493345	588988	53766	12263	41503	-3928	8335	42680	187006
		2030	118786	86439	205225	858347	900158	982381	890877	82223	10926	71297	50631	61557	68815	32926
		2100	3030003	3487985	6517988	2898827	3359888	5261598	3394417	1901710	463726	1437984	-216725	247001	1566506	157372
		2211	42251	8297	50548	0	6488	2083	1185	-4405	1600	-6005	-11309	-9709	-6589	-2029
		2219	281420	128272	409692	569589	608554	783603	722360	175049	30153	144896	9264	39417	112907	41843
		2220	73038	37162	110200	73149	79572	92284	88483	12712	10953	1759	5965	16918	2257	-14963
		2392	3953	12991	16944	30345	31904	59821	54335	27917	266	27651	14	280	27821	-1541
		2393	93760	20483	114243	25398	26540	42724	41212	16184	6006	10178	-5836	170	-56	-4401
		2410	515787	187442	703229	651912	690166	773296	709585	83130	23579	59551	494771	518350	54716	566962
		2599	955400	773119	1728519	2632406	3106374	4170947	3717696	1064573	68647	995926	333895	402542	1049080	318232
		2829	19753	44373	64126	27213	31443	47664	33965	16221	363	15858	10976	11339	14915	5477
		2930	627312	182562	809874	587818	702972	944177	827131	241205	38636	202569	56852	95488	202548	96490
		3100	44055	8421	52476	72727	82526	120643	104407	38117	2300	35817	3537	5837	36734	12120
		4540	21334	24239	45573	2157	324697	342735	20778	18038	1634	16404	497	2131	14320	7952
		5210	16180	19	16199	258308	262043	287339	278777	25296	2369	22927	-1215	1154	17713	1135
	<b>सम्भल</b>		<b>259998</b>	<b>390651</b>	<b>650649</b>	<b>2861354</b>	<b>3011483</b>	<b>3471789</b>	<b>3075216</b>	<b>460306</b>	<b>16138</b>	<b>444168</b>	<b>192551</b>	<b>208689</b>	<b>447307</b>	<b>21460</b>
		2012	311	3402	3713	54618	58134	67118	61466	8984	34	8950	-34	0	8139	4240
		2100	238155	327119	565274	2733642	2865189	3232959	2881092	367770	13611	354159	195078	208689	346171	20218
		2392	1367	55218	56585	36709	50463	110861	78725	60398	0	60398	0	0	68121	-3665
		2599	1219	4912	6131	13356	13615	21603	19121	7988	210	7778	-210	0	8338	667
		5210	18946	0	18946	23029	24082	39248	34812	15166	2283	12883	-2283	0	16538	0
	<b>मेरठ</b>		<b>341765468</b>	<b>251802854</b>	<b>593568322</b>	<b>1020488832</b>	<b>1345618080</b>	<b>1623209095</b>	<b>1279050473</b>	<b>277591015</b>	<b>34972470</b>	<b>242618545</b>	<b>26369684</b>	<b>61342154</b>	<b>222825428</b>	<b>35853414</b>
	<b>मेरठ</b>		<b>31807030</b>	<b>24536240</b>	<b>56343270</b>	<b>77457193</b>	<b>98180776</b>	<b>111985034</b>	<b>94204304</b>	<b>13804258</b>	<b>2400989</b>	<b>11403269</b>	<b>2561479</b>	<b>4962468</b>	<b>10643094</b>	<b>5754273</b>
		1010	270083	35549	305632	1784497	1956556	2404613	1921965	448057	39858	408199	75520	115378	404258	126633
		1030	59480	73771	133251	631012	660645	727368	703876	66723	6877	59846	7908	14785	66152	5381



जनपदवार

(मूल्य- हजार रुपये तथा अन्य संख्या में )

मण्डल	जनपद	उद्योग संकेत (4 अंकीय) (एन.आई.सी. 2008)	स्थायी पूँजी	भौतिक कार्यशील पूँजी	विनियोजित पूँजी	उपभुक्त सामग्री	कुल आगत	कुल निर्गत	उत्पादन का मूल्य	सकल आवर्धित मूल्य	मूल्य ह्रास	शुद्ध आवर्धित मूल्य	शुद्ध स्थायी पूँजी विनिर्माण	सकल स्थायी पूँजी विनिर्माण	लाभ	सकल पूँजी निर्माण
0	1	2	3	4	5	6	7	8	9	10	11	12	13	14	15	
		1040	3265	3765	7030	14206	37984	40943	18677	2959	534	2425	612	1146	2490	1323
		1050	428959	396184	825143	7591393	8126285	8453695	7930174	327410	28059	299351	183	28242	265078	-19489
		1061	198137	314747	512884	4255689	4338586	4522266	4441338	183680	20981	162699	832	21813	109776	-109235
		1071	20441	8173	28614	24386	25278	40529	31254	15251	1920	13331	-641	1279	12008	347
		1072	8609538	9763099	18372637	15104534	16940642	16741091	17360801	-199551	660282	-859833	-587995	72287	-1258297	2037609
		1073	1560	614	2174	2881	2994	4222	3883	1228	225	1003	-178	47	1294	248
		1079	11605	31415	43020	46287	48398	58910	56337	10512	1864	8648	-1717	147	6112	9415
		1080	9889	26082	35971	197194	204146	224446	219145	20300	887	19413	1170	2057	25778	-4190
		1101	808464	650752	1459216	2655734	2967930	4122135	3092375	1154205	69842	1084363	-65846	3996	1108880	-102409
		1103	225479	100982	326461	1062015	1690036	2407428	1214380	717392	27147	690245	-24501	2646	712105	-492
		1104	41553	6632	48185	6007	35089	39637	13456	4548	5371	-823	-5619	-248	-5042	-1614
		1311	264791	373811	638602	1036253	1160043	1523959	1310806	363916	19820	344096	41975	61795	266183	34615
		1312	472870	69039	541909	696467	764258	852221	775974	87963	29922	58041	267550	297472	38022	288713
		1313	184828	449327	634155	2019586	2068747	2234195	2285430	165448	28777	136671	-13615	15162	68736	70355
		1391	1123125	1207258	2330383	1207321	1289107	1493610	1471370	204503	150791	53712	-61101	89690	41550	82797
		1392	27931	56174	84105	293792	300323	446582	334593	146259	3839	142420	-1931	1908	143633	-14600
		1393	195169	24623	219792	17548	52464	226373	77254	173909	5861	168048	-2741	3120	174892	2301
		1394	1100	10077	11177	42035	43332	47444	46095	4112	176	3936	-115	61	4240	-5610
		1410	59180	33809	92989	171061	237989	283969	225895	45980	4527	41453	419	4946	38744	-3013
		1430	2827	4037	6864	9963	10636	13420	12444	2784	489	2295	77	566	1871	-856
		1520	20284	8869	29153	69267	73196	99660	83456	26464	6145	20319	-3466	2679	19410	3366
		1621	529293	143668	672961	286251	305758	346150	348969	40392	39757	635	-30775	8982	-2245	86128
		1623	59	2853	2912	1761	1986	4308	3738	2322	17	2305	-17	0	2486	498
		1701	5197651	1311823	6509474	10120249	10267160	11808668	10802854	1541508	315642	1225866	562795	878437	937639	845699
		1702	386752	288093	674845	880228	897441	981350	963241	83909	32520	51389	27719	60239	23477	63705
		1709	1061082	169255	1230337	1941188	2040813	2446723	2120845	405910	65271	340639	-29110	36161	266944	43347
		1811	544601	292734	837335	1501105	1999906	2233840	2163986	233934	59540	174394	-361	59179	205881	-49450
		1812	5330	1055	6385	2640	4285	11011	8019	6726	780	5946	-243	537	6778	-221
		2011	643156	285882	929038	2446802	2679530	3226957	2870971	547427	66813	480614	-1562	65251	501162	98260
		2012	139448	357012	496460	969821	1121680	1436840	1230818	315160	20844	294316	-4294	16550	363981	-41514
		2021	197	931	1128	1703	1856	2305	2113	449	31	418	-31	0	478	-89
		2022	75611	84838	160449	251034	537929	587409	295295	49480	10026	39454	-8475	1551	13147	53167
		2023	234	222	456	1173	1226	1612	1413	386	46	340	-39	7	286	19
		2029	28475	35490	63965	254958	272768	318568	306789	45800	3253	42547	-1795	1458	42794	6439
		2100	713330	698307	1411637	773952	4560471	6067234	3270921	1506763	57442	1449321	89641	147083	1948838	28535
		2211	5253076	2117563	7370639	6429742	7955082	7763045	8644442	-192037	201127	-393164	1899735	2100862	-421747	1425482
		2219	49054	28749	77803	194484	297846	337386	237844	39540	16897	22643	-7416	9481	24279	4357

जनपदवार

(मूल्य- हजार रुपये तथा अन्य संख्या में )

मण्डल	जनपद	उद्योग संकेत (4 अंकीय) (एन.आई.सी. 2008)	स्थायी पूँजी	भौतिक कार्यशील पूँजी	विनियोजित पूँजी	उपभुक्त सामग्री	कुल आगत	कुल निर्गत	उत्पादन का मूल्य	सकल आवर्धित मूल्य	मूल्य हास	शुद्ध आवर्धित मूल्य	शुद्ध स्थायी पूँजी विनिर्माण	सकल स्थायी पूँजी विनिर्माण	लाभ	सकल पूँजी निर्माण
0	1	2	3	4	5	6	7	8	9	10	11	12	13	14	15	
		2220	517509	86494	604003	1515219	1574584	1808890	1633552	234306	82028	152278	-72136	9892	102647	48142
		2310	1162934	148205	1311139	281888	453392	683838	387627	230446	77217	153229	393564	470781	152643	541598
		2392	10961	6273	17234	26109	32034	45015	38995	12981	974	12007	1139	2113	9926	633
		2393	793	340	1133	954	1076	3821	1904	2745	37	2708	-37	0	2792	25
		2395	16519	16184	32703	61290	105951	133567	108816	27616	2446	25170	-226	2220	24150	-548
		2410	48815	45626	94441	241793	246726	309487	269280	62761	7747	55014	-7800	-53	37351	64543
		2420	56968	60209	117177	432524	596247	637795	478537	41548	3605	37943	2121	5726	26846	-17802
		2511	186597	299806	486403	556227	666196	854906	782005	188710	12820	175890	50994	63814	152619	-11481
		2512	53031	169764	222795	160212	178445	241193	230577	62748	3376	59372	594	3970	41817	8190
		2593	38937	31683	70620	69961	76314	98068	86469	21754	2469	19285	8494	10963	17565	9720
		2599	141231	195536	336767	952694	2225493	2850626	2383615	625133	20618	604515	-9551	11067	607280	142049
		2610	24489	14765	39254	86022	90205	111907	106246	21702	1664	20038	703	2367	19652	-2144
		2630	14263	105644	119907	94989	164813	210703	153674	45890	1901	43989	-1736	165	42500	-8009
		2640	5289	6824	12113	988	1918	1349	2172	-569	1002	-1571	-1098	-96	-768	1397
		2660	3280	2169	5449	9299	9768	13167	11631	3399	549	2850	-362	187	2775	-192
		2710	264928	715689	980617	2553129	2925827	4625077	3256897	1699250	35287	1663963	-13421	21866	1566988	-137438
		2732	24445	42411	66856	211962	223171	263506	245859	40335	2995	37340	-171	2824	33942	-3416
		2733	2289	2595	4884	8914	10071	13807	13104	3736	563	3173	194	757	2948	199
		2740	10746	5067	15813	18323	18806	26718	23425	7912	1619	6293	230	1849	5413	-500
		2750	15684	25581	41265	186896	207093	229740	219318	22647	2968	19679	-1845	1123	20597	-5606
		2790	137920	231371	369291	731830	780820	931623	884671	150803	10166	140637	-6771	3395	133564	43516
		2813	673	2103	2776	16184	20093	24320	22865	4227	133	4094	-58	75	5147	-575
		2814	16828	48708	65536	38495	41218	51313	48583	10095	2353	7742	47	2400	6542	1227
		2817	852	824	1676	5103	22706	25791	9445	3085	118	2967	-84	34	2834	197
		2819	16651	14646	31297	68779	75758	90497	86266	14739	2123	12616	-1283	840	13552	2184
		2821	29379	62257	91636	162467	172984	207585	190168	34601	2322	32279	699	3021	31856	-4524
		2823	1023	2170	3193	215	10692	12616	1102	1924	171	1753	-5	166	1801	-1784
		2825	15401	40492	55893	106471	122488	134433	129916	11945	946	10999	7185	8131	13204	3198
		2826	5317	1787	7104	5114	5315	7057	6350	1742	63	1679	2624	2687	1408	3169
		2930	203	163	366	1426	1707	2011	1808	304	37	267	-37	0	323	198
		3020	63477	142281	205758	128533	207973	251045	239448	43072	3406	39666	8546	11952	22459	-31064
		3091	45485	18338	63823	87436	94701	120964	111232	26263	5579	20684	-3817	1762	18501	-4459
		3092	2776	14655	17431	54946	55311	59242	58165	3931	453	3478	-453	0	1949	-626
		3100	5258	38468	43726	87194	96306	108741	105439	12435	701	11734	-513	188	9518	15798
		3220	461	8629	9090	8966	10360	20352	17017	9992	128	9864	-53	75	12614	175
		3230	533616	1291374	1824990	2697078	3798458	4924107	3649465	1125649	57015	1068634	48104	105119	1122922	-106068
		3240	3248	1859	5107	17579	20587	28128	23471	7541	521	7020	990	1511	7787	1323

जनपदवार

(मूल्य- हजार रुपये तथा अन्य संख्या में )

मण्डल	जनपद	उद्योग संकेत (4 अंकीय) (एन.आई.सी. 2008)	स्थायी पूँजी	भौतिक कार्यशील पूँजी	विनियोजित पूँजी	उपभुक्त सामग्री	कुल आगत	कुल निर्गत	उत्पादन का मूल्य	सकल आवर्धित मूल्य	मूल्य हास	शुद्ध आवर्धित मूल्य	शुद्ध स्थायी पूँजी विनिर्माण	सकल स्थायी पूँजी विनिर्माण	लाभ	सकल पूँजी निर्माण	
0	1	2	3	4	5	6	7	8	9	10	11	12	13	14	15		
		3250	3564	7446	11010	17955	20912	25884	22896	4972	455	4517	945	1400	4558	-297	
		3290	6567	9577	16144	23002	24629	30508	28882	5879	763	5116	1583	2346	4460	861	
		3314	1598	6567	8165	1214	14832	19013	7964	4181	273	3908	-205	68	3966	-751	
		4520	453185	1009350	1462535	27928	5626896	5927075	359260	300179	27917	272262	9879	37796	146954	157276	
		4540	7596	48675	56271	1503	218816	230418	21613	11602	978	10624	1745	2723	2868	10200	
		5210	148411	39290	187701	691204	791060	832613	809782	41553	17271	24282	21202	38473	24549	62781	
		8292	38776	46985	85761	9533	155310	170099	28312	14789	827	13962	-827	0	15663	6858	
		9601	1150	96	1246	1426	2313	4297	3245	1984	185	1799	-166	19	2361	143	
	<b>बागपत</b>	<b>1698009</b>	<b>4059423</b>	<b>5757432</b>	<b>8072973</b>	<b>8072973</b>	<b>9372580</b>	<b>9902599</b>	<b>10433883</b>	<b>530019</b>	<b>202362</b>	<b>327657</b>	<b>57664</b>	<b>260026</b>	<b>-316611</b>	<b>1125317</b>	
		1072	554079	3472451	4026530	5032640	5850206	5373935	6192230	-476271	72889	-549160	-61846	11043	-1001893	831943	
		1313	1497	0	1497	1446	1567	2243	1880	676	165	511	710	875	560	875	
		1391	521083	66540	587623	1244516	1553426	2252588	2021018	699162	62896	636266	132749	195645	526410	272339	
		1392	224800	109574	334374	527131	608820	720602	672896	111782	32118	79664	-13986	18132	78868	55611	
		1701	40723	4811	45534	82695	86218	91832	89956	5614	2909	2705	-1396	1513	3456	-475	
		1920	4271	17925	22196	41508	43397	47286	45597	3889	556	3333	1955	2511	2182	-8547	
		2021	595	4982	5577	4914	5233	6285	5686	1052	79	973	-75	4	1028	-2883	
		2029	3420	2194	5614	24596	27138	33314	31542	6176	623	5553	344	967	5092	1787	
		2211	708	1274	1982	18747	18933	18359	19725	-574	122	-696	-122	0	-356	-83	
		2220	45201	106465	151666	581476	592993	669937	649102	76944	9337	67607	-25	9312	60249	-20320	
		2392	108	2143	2251	4191	4331	6051	5413	1720	17	1703	-17	0	1747	-21	
		2395	8883	13534	22417	38978	43046	8885	52066	46182	9020	453	8567	957	1410	6162	-6565
		2511	85922	67168	153090	181691	194977	199885	208449	4908	3142	1766	2377	5519	2151	-7038	
		2592	284	2335	2619	7355	7666	8845	8386	1179	51	1128	-51	0	982	1040	
		2599	794	2915	3709	6459	6754	8042	7450	1288	69	1219	331	400	1257	-619	
		2821	7202	14239	21441	97579	111737	122327	107318	10590	939	9651	3322	4261	9667	6899	
		2829	31440	96280	127720	20537	22869	35021	34940	12152	1284	10868	-1108	176	7949	1456	
		2930	10271	7974	18245	64907	67828	77109	73149	9281	295	8986	490	785	8176	4348	
		3099	24202	37464	61666	79222	82143	87039	87833	4896	355	4541	7024	7379	2592	-4432	
		3510	132526	29155	161681	12385	43298	89833	125131	46535	14063	32472	-13969	94	-32890	2	
	<b>गाजियाबाद</b>	<b>72485113</b>	<b>61667704</b>	<b>134152817</b>	<b>260913676</b>	<b>317554954</b>	<b>390204286</b>	<b>311485611</b>	<b>72649332</b>	<b>7136802</b>	<b>65512530</b>	<b>3148979</b>	<b>10285781</b>	<b>56330335</b>	<b>7545521</b>		
		1010	1345803	1364182	2709985	18115044	21287464	22042544	19639106	755080	114030	641050	154340	268370	508036	319387	
		1030	332184	229650	561834	1230100	1282688	2204132	1370644	921444	59238	862206	-12337	46901	857895	34729	
		1040	618190	1670143	2288333	10235584	10721232	11373257	10722146	652025	73271	578754	139275	212546	546889	-734300	
		1050	1604020	1410452	3014472	16559090	16929189	18166450	17252096	1237261	178022	1059239	71562	249584	948496	43404	
		1061	28569	138947	167516	335247	344858	365045	351315	20187	2459	17728	7075	9534	12160	-79723	
		1071	488217	72150	560367	1975170	2505555	2926048	2836499	420493	73673	346820	-115804	-42131	272295	28692	
		1072	2134540	3921177	6055717	7197106	7566605	7649419	9091221	82814	186082	-103268	-168137	17945	-1129453	922604	

जनपदवार

(मूल्य- हजार रुपये तथा अन्य संख्या में )

मण्डल	जनपद	उद्योग संकेत (4 अंकीय) (एन.आई.सी. 2008)	स्थायी पूँजी	भौतिक कार्यशील पूँजी	विनियोजित पूँजी	उपभुक्त सामग्री	कुल आगत	कुल निर्गत	उत्पादन का मूल्य	सकल आवर्धित मूल्य	मूल्य ह्रास	शुद्ध आवर्धित मूल्य	शुद्ध स्थायी पूँजी विनिर्माण	सकल स्थायी पूँजी विनिर्माण	लाभ	सकल पूँजी निर्माण
0	1	2	3	4	5	6	7	8	9	10	11	12	13	14	15	
		1073	58502	30275	88777	112142	116940	131732	127620	14792	3528	11264	-2576	952	9842	-3680
		1074	14058	4835	18893	35591	37874	40422	45833	2548	1842	706	1263	3105	2748	357
		1079	751306	268385	1019691	2265838	9127783	9627577	2479123	499794	59936	439858	93579	153515	449185	114685
		1080	5735	652	6387	157059	163173	184166	174998	20993	1739	19254	-1531	208	20152	698
		1101	2754255	114927	2869182	868605	946505	1071940	1070841	125435	46513	78922	-46251	262	66671	99471
		1103	134812	235499	370311	688335	917259	958485	1056705	41226	22076	19150	1599	23675	61814	7593
		1104	4259820	1580600	5840420	5599555	6411925	7908397	6793952	1496472	394964	1101508	1825518	2220482	1198579	2260757
		1200	974973	339082	1314055	1388105	1533116	2504492	1797482	971376	89739	881637	80211	169950	987376	8917
		1311	136070	110730	246800	308610	824133	882267	356888	58134	18375	39759	-15335	3040	30285	8500
		1312	45758	52246	98004	247734	251329	295352	269989	44023	3683	40340	-810	2873	31046	-1759
		1313	335912	277271	613183	842336	877011	1161537	1014061	284526	35729	248797	14327	50056	228481	46063
		1391	7262	1915	9177	35232	54168	66164	61629	11996	1247	10749	-643	604	12065	5764
		1392	754709	418648	1173357	1586203	1904537	2316008	2067581	411471	85684	325787	-47960	37724	332293	24607
		1393	23602	14985	38587	21301	26416	42277	40965	15861	1330	14531	429	1759	19280	-59
		1394	6858	23515	30373	116618	117987	124462	120573	6475	1120	5355	-1060	60	5145	-13417
		1399	25659	15749	41408	72315	75308	204142	85055	128834	1932	126902	-120	1812	126464	-2722
		1410	525420	543845	1069265	1452746	1993076	2699072	2255752	705996	67171	638825	-2630	64541	616117	2401
		1430	11926	10055	21981	35746	39973	52134	47624	12161	1856	10305	2078	3934	10314	3073
		1511	4136	7669	11805	9274	9715	12221	10911	2506	648	1858	1127	1775	1682	-2463
		1512	6770	1665	8435	31833	50982	59461	57751	8479	746	7733	824	1570	7655	4591
		1520	99473	251595	351068	1676526	1740223	2425010	1812215	684787	14218	670569	6600	20818	679860	-59242
		1621	663044	996418	1659462	3669419	4176067	5396188	4334435	1220121	127115	1093006	-342978	-215863	1021973	-284434
		1622	7205	0	7205	556	1131	4354	3027	3223	786	2437	-770	16	2205	16
		1623	4367	13650	18017	12591	13313	16265	15299	2952	259	2693	-210	49	2886	-7938
		1701	1580987	402210	1983197	3110019	3181344	3763953	3529753	582609	138311	444298	66161	204472	241216	193675
		1702	1062364	554125	1616489	3347634	3443536	3933384	3717098	489848	102578	387270	-90207	12371	275899	-41386
		1709	38280	45143	83423	107296	124588	177940	135018	53352	5734	47618	132	5866	41455	122864
		1811	2606260	2077328	4683588	3243528	3940630	5006914	4408849	1066284	386571	679713	-215020	171551	696752	-473126
		1812	122611	71627	194238	423872	437582	464574	457024	26992	15045	11947	-11141	3904	3764	-24158
		1910	5901	6868	12769	18766	20614	27295	24509	6681	584	6097	-213	371	6088	-6217
		1920	62006	49258	111264	195850	228124	281582	251647	53458	4902	48556	4684	9586	46678	-6976
		2011	2018309	891254	2909563	7352983	7653219	5839580	8234732	-1813639	192945	-2006584	10410	203355	-2351808	198791
		2012	15065	83710	98775	198380	238744	276046	263906	37302	1962	35340	4899	6861	32572	-15163
		2013	117726	143778	261504	721388	754904	873393	816765	118489	17762	100727	-10017	7745	103546	19541
		2021	14529	43451	57980	135083	154720	170799	149691	16079	2714	13365	-842	1872	12058	-5010
		2022	81248	64739	145987	221302	242685	328427	283858	85742	8133	77609	9103	17236	82041	11202
		2023	144434	132946	277380	1875203	1973350	2497753	2087893	524403	11200	513203	7209	18409	535155	17587

जनपदवार

(मूल्य- हजार रुपये तथा अन्य संख्या में )

मण्डल	जनपद	उद्योग संकेत (4 अंकीय) (एन.आई.सी. 2008)	स्थायी पूँजी	भौतिक कार्यशील पूँजी	विनियोजित पूँजी	उपभुक्त सामग्री	कुल आगत	कुल निर्गत	उत्पादन का मूल्य	सकल आवर्धित मूल्य	मूल्य ह्रास	शुद्ध आवर्धित मूल्य	शुद्ध स्थायी पूँजी विनिर्माण	सकल स्थायी पूँजी विनिर्माण	लाभ	सकल पूँजी निर्माण
0	1	2	3	4	5	6	7	8	9	10	11	12	13	14	15	
		2029	183928	189896	373824	1746306	1818071	3378302	1848100	1560231	21548	1538683	3230	24778	1530636	64359
		2100	1674265	1460576	3134841	5871306	7504114	19038049	8587163	11533935	218966	11314969	-17537	201429	10462277	187329
		2211	538418	283626	822044	1126605	1251487	1375216	1277282	123729	14084	109645	4581	18665	96219	55405
		2219	26092	65500	91592	78788	81932	102772	91785	20840	3208	17632	-484	2724	16648	9871
		2220	1963688	1860135	3823823	9169304	9729595	10978575	10540724	1248980	216957	1032023	210628	427585	916448	-133870
		2310	878363	238236	1116599	612710	702799	681889	812662	-20910	37526	-58436	-26055	11471	-34245	310016
		2391	51890	121748	173638	97010	165435	221237	161094	55802	5008	50794	1836	6844	53944	-4583
		2392	102237	42412	144649	77136	80674	196392	124415	115718	4126	111592	-2587	1539	112146	-9880
		2393	63772	88589	152361	202277	240247	306519	237119	66272	9114	57158	-772	8342	64118	2742
		2394	2019	587	2606	13522	16394	17378	17288	984	123	861	244	367	899	271
		2395	35979	14693	50672	110611	113566	126451	119825	12885	4321	8564	15859	20180	8359	20554
		2399	28483	44655	73138	179107	196139	254939	220248	58800	4519	54281	4970	9489	61907	20349
		2410	10798499	10607499	21405998	46146911	51063889	68332025	54929431	17268136	627552	16640584	1089220	1716772	11624603	1492154
		2420	250348	147641	397989	1980740	2045290	2156588	2095196	111298	36867	74431	-31962	4905	19475	-33978
		2431	3702885	2754169	6457054	16739196	17286287	18726610	18057963	1440323	296350	1143973	-111857	184493	733176	-27271
		2432	194305	251490	445795	1243898	1255393	1270720	1333559	15327	51874	-36547	-51851	23	-97678	45299
		2511	585819	775842	1361661	1879984	2073932	2666477	2264860	592545	21653	570892	957	22610	489661	-3534
		2512	172795	222176	394971	1080476	1128240	1370504	1221558	242264	20983	221281	-4226	16757	203168	-77688
		2591	1113341	1679546	2792887	3970709	4237534	4974271	4633096	736737	88415	648322	101699	190114	519487	97890
		2592	255279	509735	765014	420648	476424	716603	627283	240179	40588	199591	35392	75980	117700	2327
		2593	1624186	1877528	3501714	6470349	7409872	8927532	7753251	1517660	190047	1327613	-51465	138582	1487359	-35485
		2599	956878	1080083	2036961	5309239	6025697	6888142	6445624	862445	73442	789003	196576	270018	748610	292170
		2610	313037	521535	834572	848014	1189279	1939104	1558045	749825	30321	719504	1175	31496	811002	-17268
		2630	547301	117311	664612	10498747	10769801	12884942	11018360	2115141	42082	2073059	93771	135853	2133897	249167
		2640	246467	196599	443066	202576	387294	472835	334277	85541	27800	57741	-21604	6196	64174	-19944
		2651	32478	13339	45817	112634	131184	204999	184871	73815	3489	70326	-2612	877	73887	2241
		2660	13197	5510	18707	23326	28798	36260	33349	7462	1952	5510	-1080	872	4552	1226
		2710	1174517	3272251	4446768	8930195	14018107	16394290	11481517	2376183	168789	2207394	22243	191032	1151919	67051
		2720	36563	126328	162891	602090	979191	1029356	648060	50165	2216	47949	18676	20892	51576	-25959
		2732	159718	583053	742771	1385445	1436039	1591252	1513788	155213	13357	141856	-2179	11178	93073	-48887
		2733	115404	191128	306532	451838	499429	830467	563053	331038	18852	312186	2440	21292	334406	-561
		2740	444317	257464	701781	623814	713401	973467	870620	260066	38942	221124	-7450	31492	217624	40043
		2750	390692	464529	855221	1002420	1075506	1358390	1213932	282884	50133	232751	-20388	29745	196055	-45957
		2790	875883	1104318	1980201	2693892	3282949	4404502	3766372	1121553	112159	1009394	92084	204243	1088727	-7282
		2811	133739	159976	293715	362722	426395	1052728	494218	626333	10870	615463	-758	10112	601917	-25304
		2812	243184	418434	661618	1029278	1287698	1783259	1538464	495561	34562	460999	-498	34064	410927	-43
		2813	784823	607276	1392099	2901217	3322470	4212568	3819162	890098	42679	847419	32364	75043	611058	-51599

जनपदवार

(मूल्य- हजार रुपये तथा अन्य संख्या में )

मण्डल	जनपद	उद्योग संकेत (4 अंकीय) (एन.आई.सी. 2008)	स्थायी पूँजी	भौतिक कार्यशील पूँजी	विनियोजित पूँजी	उपभुक्त सामग्री	कुल आगत	कुल निर्गत	उत्पादन का मूल्य	सकल आवर्धित मूल्य	मूल्य हास	शुद्ध आवर्धित मूल्य	शुद्ध स्थायी पूँजी विनिर्माण	सकल स्थायी पूँजी विनिर्माण	लाभ	सकल पूँजी निर्माण
0	1	2	3	4	5	6	7	8	9	10	11	12	13	14	15	
		2814	180267	290400	470667	322160	394889	573958	488880	179069	24816	154253	-3275	21541	135361	-83825
		2816	1245885	227181	1473066	746669	803580	1047996	959479	244416	34815	209601	-1334	33481	260220	31966
		2819	444858	488274	933132	2191510	2425724	3377411	2920008	951687	53042	898645	48548	101590	947348	174891
		2821	222573	223697	446270	449382	461418	505910	499156	44492	18884	25608	-13079	5805	19153	-7905
		2822	894663	718916	1613579	2123399	2428798	3070578	2532001	641780	110113	531667	243736	353849	560734	340393
		2823	70727	60968	131695	33118	44784	62726	49970	17942	3712	14230	-482	3230	9948	-8581
		2824	245122	26270	271392	34576	49316	50607	79867	1291	20624	-19333	3362	23986	-18055	33925
		2825	388760	407631	796391	1536073	1626435	1856830	1749027	230395	45222	185173	78527	123749	190516	217073
		2826	2909	2190	5099	56968	58464	65779	60639	7315	496	6819	-94	402	6134	4438
		2829	975808	1452774	2428582	1943049	4692605	6862990	4102581	2170385	183186	1987199	-45452	137734	2329460	-164703
		2910	23689	17896	41585	120250	145292	180107	170373	34815	4201	30614	348	4549	28201	-679
		2920	17787	6919	24706	74995	80985	98429	92499	17444	1522	15922	87	1609	18733	933
		2930	1925359	1526994	3452353	5028798	6535471	9892444	7447322	3356973	236888	3120085	371222	608110	3063924	547021
		3020	312011	480457	792468	1061699	1139843	1341659	1276904	201816	39271	162545	-37151	2120	92004	373371
		3091	3370254	1470885	4841139	4125762	9025154	11470538	5753327	2445384	593024	1852360	-286437	306587	2193751	286654
		3092	383517	302405	685922	3911924	4129268	4470164	4272439	340896	34722	306174	27938	62660	358296	35012
		3100	549508	1250610	1800118	1447410	2327496	2805969	1846142	478473	45233	433240	38142	83375	408179	198234
		3212	73942	26702	100644	46920	62601	93323	79354	30722	4000	26722	3683	7683	25454	4729
		3230	5037	4475	9512	23235	24858	32055	27882	7197	933	6264	-291	642	7286	-429
		3240	1576	823	2399	5793	5864	6689	6194	825	164	661	-164	0	795	176
		3250	83793	26193	109986	179521	200516	284735	223078	84219	7340	76879	4527	11867	72601	9546
		3290	117843	38301	156144	233663	275096	341160	309516	66064	10874	55190	20100	30974	64021	82871
		3311	835542	5213	840755	642	1629	122916	3717	121287	117712	3575	-117712	0	4215	576
		3312	49048	188829	237877	548234	801788	919664	715541	117876	6318	111558	-4782	1536	105509	332900
		3314	34612	2030	36642	5166	129358	133580	35156	4222	1609	2613	-729	880	2488	1260
		3520	1309187	23450	1332637	403826	1707540	1991600	474437	284060	183367	100693	-45165	138202	107322	140772
		3530	788702	9561	798263	45024	71750	179565	92389	107815	136938	-29123	-136506	432	-34393	-2614
		3821	11305	347	11652	4253	9586	19409	13744	9823	1165	8658	-984	181	11076	207
		4520	950674	1146875	2097549	119981	7115333	7920229	866463	804896	67997	736899	11157	79154	619083	-153481
		4540	50710	178958	229668	8870	1814405	1898932	87516	84527	3583	80944	2135	5718	73616	18861
		5210	112825	124	112949	15128	21748	34505	28835	12757	1442	11315	1144	2586	11371	2971
		8292	58956	18594	77550	37723	51233	63559	59482	12326	663	11663	-433	230	10421	-609
	<b>गौतमबुद्धनगर</b>		<b>214625242</b>	<b>140065470</b>	<b>354690712</b>	<b>583110737</b>	<b>804486132</b>	<b>975273640</b>	<b>756634600</b>	<b>170787508</b>	<b>23746205</b>	<b>147041303</b>	<b>19065197</b>	<b>42811402</b>	<b>140473340</b>	<b>22913539</b>
		1010	29591	15375	44966	28583	30324	38329	35863	8005	4401	3604	-4338	63	1326	-3077
		1030	212434	33861	246295	386087	446554	518627	487122	72073	33236	38837	25124	58360	30897	100328
		1050	276159	239881	516040	1891699	2321937	2430163	2164902	108226	21171	87055	-1537	19634	123246	-10827
		1061	6888106	9359467	16247573	20185797	23664374	30655898	23728217	6991524	588300	6403224	1794666	2382966	6338201	-3095266

जनपदवार

(मूल्य- हजार रुपये तथा अन्य संख्या में )

मण्डल	जनपद	उद्योग संकेत (4 अंकीय) (एन.आई.सी. 2008)	स्थायी पूँजी	भौतिक कार्यशील पूँजी	विनियोजित पूँजी	उपभुक्त सामग्री	कुल आगत	कुल निर्गत	उत्पादन का मूल्य	सकल आवर्धित मूल्य	मूल्य ह्रास	शुद्ध आवर्धित मूल्य	शुद्ध स्थायी पूँजी विनिर्माण	सकल स्थायी पूँजी विनिर्माण	लाभ	सकल पूँजी निर्माण
0	1	2	3	4	5	6	7	8	9	10	11	12	13	14	15	
		1071	3707463	422111	4129574	6498291	7449991	8205894	7887592	755903	244533	511370	1053574	1298107	549724	1220333
		1073	15693	3458	19151	23946	119025	129879	35159	10854	562	10292	4893	5455	11215	14909
		1075	135787	145314	281101	2171088	2254038	2580762	2293278	326724	18765	307959	5494	24259	302134	29497
		1079	537466	1054429	1591895	6270200	6847726	7508354	7232606	660628	72472	588156	19153	91625	479889	72230
		1104	2218547	238253	2456800	1569093	2518249	3148464	1785780	630215	138128	492087	453463	591591	517997	501168
		1200	226736	1864485	2091221	6252657	6791758	8113101	7390410	1321343	57798	1263545	62651	120449	1134361	-905435
		1311	86494	67917	154411	231461	327003	373230	350910	46227	9500	36727	-18661	-9161	36047	14819
		1312	658257	480556	1138813	3089748	3431987	4105965	3663348	673978	96225	577753	-2434	93791	534304	136868
		1313	610824	454062	1064886	2482153	2954037	3832440	3361169	878403	82960	795443	16572	59352	752799	25250
		1391	292310	138955	431265	1371865	1460724	1627761	1561410	167037	31939	135098	21599	53538	108549	26439
		1392	1774438	2716454	4490892	6033208	8464087	11095319	8597743	2631232	145297	2485935	118187	263484	2545853	804025
		1393	481114	255318	736432	753264	915943	1091871	934221	175928	41038	134890	-10676	30362	73164	-4290
		1399	386544	145391	531935	961450	1037515	1274049	1204075	236534	61328	175206	13190	74518	156156	46660
		1410	11714406	12968153	24682559	42570500	60972414	82751443	71375349	21779029	1204830	20574199	1129180	2334010	21426465	977420
		1430	176659	166536	343195	433347	471027	618272	532347	147245	13793	133452	72602	86395	120761	52357
		1511	60832	19793	80625	145810	459880	501325	190600	41445	3365	38080	-2495	870	42872	-17475
		1512	711747	376665	1088412	3174094	4147005	4583912	4416437	436907	39807	397100	95789	135596	427086	131264
		1520	746489	666032	1412521	1473602	2433076	2873269	2079673	440193	67614	372579	-16624	50990	368246	1249
		1621	60496	37236	97732	103451	180276	243593	222000	63317	5173	58144	4177	9350	51065	1212
		1622	140441	121863	262304	197896	388995	574992	538789	185997	11019	174978	5277	16296	100199	20756
		1623	27056	12510	39566	153768	177809	212476	187781	34667	2772	31895	15148	17920	36941	13613
		1629	19864	19039	38903	120368	128370	154919	139257	26549	3761	22788	4299	8060	23831	-6119
		1701	75159	54155	129314	594925	712593	765817	759780	53224	11183	42041	23341	34524	27532	2898
		1702	3001895	1120133	4122028	6142830	6652884	7787981	7469348	1135097	326835	808262	91638	418473	685767	390582
		1709	325534	163416	488950	987102	1040144	1169651	1127383	129507	30300	99207	128002	158302	79270	121514
		1811	9354690	2631094	11985784	10435362	12271356	15585157	14212277	3313801	876769	2437032	-75198	801571	2122144	775783
		1812	1620401	549401	2169802	3066507	3813686	5276834	3771272	1463148	219351	1243797	-92891	126460	1113706	75091
		1820	59203	0	59203	7553	11890	248191	92485	236301	94475	141826	-16456	78019	148599	78019
		1910	5179	0	5179	143	415	7	2392	-408	870	-1278	-870	0	-496	0
		1920	197799	30399	228198	726807	735393	816724	753686	81331	48213	33118	-45848	2365	31941	-3917
		2011	1079893	78948	1158841	650446	749413	999472	899696	250059	42226	207833	76350	118576	179208	85124
		2013	921057	1171314	2092371	2252072	3878574	4514982	2821393	636408	96216	540192	-59188	37028	341229	-275017
		2021	51804	48013	99817	204727	259134	307661	311431	48527	4909	43618	-3146	1763	42094	-15024
		2022	2756900	4225519	6982419	21513867	22594140	27625305	23519205	5031165	187319	4843846	121879	309198	4770590	-209656
		2023	649070	361683	1010753	2333247	3296460	3681105	2822837	384645	57392	327253	9335	66727	380972	69979
		2029	225142	551546	776688	2003445	2057093	2226191	2188392	169098	27388	141710	-3635	23753	82052	-38658
		2030	224122	105793	329915	594439	640143	767870	702695	127727	20721	107006	-2451	18270	95312	335

जनपदवार

(मूल्य- हजार रुपये तथा अन्य संख्या में )

मण्डल	जनपद	उद्योग संकेत (4 अंकीय) (एन.आई.सी. 2008)	स्थायी पूँजी	भौतिक कार्यशील पूँजी	विनियोजित पूँजी	उपभुक्त सामग्री	कुल आगत	कुल निर्गत	उत्पादन का मूल्य	सकल आवर्धित मूल्य	मूल्य ह्रास	शुद्ध आवर्धित मूल्य	शुद्ध स्थायी पूँजी विनिर्माण	सकल स्थायी पूँजी विनिर्माण	लाभ	सकल पूँजी निर्माण
0	1	2	3	4	5	6	7	8	9	10	11	12	13	14	15	
		2100	1062958	710682	1773640	676729	1128580	2311405	1634485	1182825	78560	1104265	500849	579409	1176830	543521
		2211	431423	202805	634228	1253150	1364582	1624123	1505559	259541	37601	221940	10159	47760	211069	40878
		2219	800510	328701	1129211	1490013	1740292	2015454	1822523	275162	62817	212345	40403	103220	173559	42473
		2220	18334354	5498900	23833254	43042305	47083534	54893089	51854822	7809555	1883653	5925902	831625	2715278	4112024	2250675
		2310	1512449	632152	2144601	2770551	3153410	3682578	3620263	529168	95787	433381	165782	261569	543481	254134
		2391	12253	3541	15794	59779	64649	76683	69450	12034	3174	8860	552	3726	10320	4816
		2392	22506	12293	34799	34630	49741	51835	52112	2094	1442	652	2	1444	-333	5648
		2394	6099440	347907	6447347	2486000	3339471	7114465	3438527	3774994	280636	3494358	1243831	1524467	3507316	1497915
		2395	1158457	183671	1342128	1602190	1767527	2117381	1978643	349854	90479	259375	34879	125358	228624	50073
		2396	13820	7503	21323	1802	2584	3455	3135	871	1665	-794	-1665	0	-603	-134
		2399	18002	1491	19493	5698	9242	18996	13801	9754	1871	7883	2147	4018	8228	3614
		2410	1801777	839267	2641044	6962484	7518456	7942035	7512682	423579	108827	314752	175174	284001	172343	718105
		2420	197370	159873	357243	995805	1031971	1125173	1110621	93202	20441	72761	-19909	532	58462	-15013
		2431	134310	340368	474678	1724858	1773677	1847557	1869288	73880	18528	55352	-22442	-3914	2608	46530
		2432	79379	34963	114342	135556	167741	215468	197976	47727	10622	37105	2011	12633	33630	3110
		2511	2503583	1938504	4442087	6137748	7550967	7709844	6930435	158877	143832	15045	19029	162861	15006	14991
		2512	146269	30622	176891	205867	265585	330002	315984	64417	7195	57222	9741	16936	63185	5527
		2513	3334	5021	8355	18391	20962	30558	27097	9596	487	9109	-15	472	11807	375
		2591	52090	49557	101647	354556	364907	347906	379142	-17001	7640	-24641	-3760	3880	-23550	15980
		2592	121122	43247	164369	94640	122097	198171	164157	76074	8022	68052	-870	7152	71628	9856
		2593	3189246	7393827	10583073	7731867	20809547	27108595	14726941	6299048	439153	5859895	850216	1289369	5287165	-1072943
		2599	4361807	1153962	5515769	3923027	5099286	6412974	5836728	1313688	163734	1149954	3093097	3256831	1113841	3019891
		2610	2338406	2612379	4950785	6458107	9981911	9628795	9089857	-353116	244204	-597320	-467	243737	-462396	-153693
		2620	12623252	10831565	23454817	8616713	17955790	17252168	10735549	-703622	1421752	-2125374	-1308731	113021	-2205894	-5572073
		2630	788431	403358	1191789	1347684	1543342	2055660	1812283	512318	95573	416745	-59573	36000	446524	27582
		2640	13414512	24491496	37906008	115431084	196876952	237867621	149547760	40990669	3218282	37772387	2092420	5310702	35716997	5470413
		2651	163692	754587	918279	745047	821944	1053448	1023548	231504	15087	216417	-2751	12336	110893	-7624
		2652	1963	7802	9765	7864	8764	13476	12617	4712	206	4506	-388	-182	5049	-1583
		2670	45986	82328	128314	136289	167207	280117	245445	112910	7364	105546	1669	9033	117541	3880
		2680	185378	931	186309	261729	514565	804851	598618	290286	30021	260265	21379	51400	285650	50469
		2710	2374956	3350479	5725435	9033430	11890397	14805592	11914485	2915195	267862	2647333	216213	484075	2626840	12702
		2720	22349024	1778157	24127181	2775399	7916071	9461503	7071736	1545432	2689158	-1143726	-1744225	944933	-4149152	821039
		2731	38081	26921	65002	211115	221044	245518	237270	24474	6216	18258	-6207	9	18598	7783
		2732	143664	147616	291280	709276	739863	836796	807710	96933	18567	78366	-2397	16170	60630	-37723
		2733	783230	227545	1010775	1456385	1603842	2008076	1864790	404234	46456	357778	556156	602612	365474	490880
		2740	367984	557807	925791	1236580	1371612	1884726	1708919	513114	63007	450107	-46395	16612	447020	-139391
		2750	1180935	734510	1915445	5254623	6153547	7461889	6179599	1308342	124867	1183475	24911	149778	1172063	131527



## जनपदवार

(मूल्य- हजार रुपये तथा अन्य संख्या में )

मण्डल	जनपद	उद्योग संकेत (4 अंकीय) (एन.आई.सी. 2008)	स्थायी पूँजी	भौतिक कार्यशील पूँजी	विनियोजित पूँजी	उपभुक्त सामग्री	कुल आगत	कुल निर्गत	उत्पादन का मूल्य	सकल आवर्धित मूल्य	मूल्य ह्रास	शुद्ध आवर्धित मूल्य	शुद्ध स्थायी पूँजी विनिर्माण	सकल स्थायी पूँजी विनिर्माण	लाभ	सकल पूँजी निर्माण
0	1	2	3	4	5	6	7	8	9	10	11	12	13	14	15	
		2790	941459	613412	1554871	3153937	3475145	4339466	3933483	864321	102180	762141	94676	196856	732771	36208
		2811	107429	265313	372742	892602	1622425	2173807	1245735	551382	30921	520461	-93	30828	586804	-68046
		2812	1373951	730640	2104591	2105931	2559552	3770036	2994447	1210484	168505	1041979	-27040	141465	1144678	83072
		2813	762547	549222	1311769	1844880	2145055	2712478	2266251	567423	73351	494072	7667	81018	513922	122377
		2814	278053	64405	342458	549404	601441	716616	652050	115175	41031	74144	-6482	34549	64778	132701
		2815	3037	375	3412	13908	16106	20830	18114	4724	463	4261	-272	191	5067	565
		2816	117270	162697	279967	690205	736710	1081466	840634	344756	25314	319442	-8721	16593	291983	49731
		2817	97068	33618	130686	49339	54573	74782	69968	20209	5718	14491	-6881	-1163	8900	-1589
		2819	4479817	1974134	6453951	6116073	7730501	9651497	8294298	1920996	388438	1532558	366568	755006	1517277	604752
		2821	6724793	3856043	10580836	21140209	24111891	32220458	25178447	8108567	502865	7605702	1184095	1686960	8184574	1955539
		2822	691239	561664	1252903	2529801	3092687	3889306	3261376	796619	75678	720941	154968	230646	845198	257618
		2823	17465	6315	23780	57474	88146	109969	102939	21823	1378	20445	-141	1237	21059	-3477
		2824	1015103	670749	1685852	1472602	2197932	2369505	2276172	171573	78241	93332	-23466	54775	15346	20817
		2825	75450	151158	226608	250021	753584	831803	408624	78219	10348	67871	-6783	3565	82447	-14797
		2826	57101	52363	109464	253767	291696	398953	335546	107257	9150	98107	4482	13632	109915	11688
		2829	998817	558863	1557680	1695384	2040439	3305383	2436334	1264944	60733	1204211	173208	233941	1261739	312041
		2910	12506098	2230964	14737062	56503440	64953816	72178696	66617128	7224880	1735669	5489211	3112100	4847769	5764756	4904474
		2920	1648469	987622	2636091	7650995	9236507	10341423	9701756	1104916	327676	777240	72107	399783	727110	1207171
		2930	11761798	5402710	17164508	23014855	28902024	40515493	29912742	11613469	1539562	10073907	326532	1866094	10494762	1381686
		3011	41989	27493	69482	128277	146898	180894	170419	33996	2404	31592	-811	1593	31915	-1762
		3020	256411	535202	791613	896560	1300219	1660779	1529052	360560	32967	327593	-8788	24179	427678	-74771
		3030	283211	76852	360063	272595	453558	643629	611853	190071	18361	171710	28169	46530	152871	18174
		3091	7160686	2989215	10149901	28095187	39674561	41958760	33513235	2284199	516576	1767623	611931	1128507	2466781	781186
		3092	117082	235447	352529	2275584	2529131	2883129	2726577	353998	17044	336954	5654	22698	313842	-42967
		3100	1589631	937428	2527059	5600690	6155175	7353887	6793772	1198712	151662	1047050	-92287	59375	1075188	-15960
		3211	161551	322264	483815	2718672	2878704	3261388	3150760	382684	25045	357639	16104	41149	343693	72223
		3212	280931	17818	298749	160840	312459	423040	247738	110581	12502	98079	23277	35779	119139	25760
		3220	8249	707	8956	9560	11898	16762	13617	4864	1645	3219	-1531	114	3284	236
		3240	762740	1712768	2475508	811270	1385959	1497106	2471494	111147	102886	8261	-163913	-61027	-1004453	-51847
		3250	931227	791037	1722264	1930656	3436433	4844510	2962894	1408077	129268	1278809	33049	162317	1432894	94338
		3290	2996518	1451786	4448304	8135447	13810789	15894953	9828657	2084164	189840	1894324	1464278	1654118	1974341	1441485
		3311	318286	0	318286	28633	157583	313789	226201	156206	48640	107566	-1047	47593	96162	47593
		3312	381096	137904	519000	262518	785280	1173965	586316	388685	61809	326876	36477	98286	344693	93276
		3313	143564	45118	188682	310910	352437	536294	419975	183857	37979	145878	-13070	24909	160408	-8352
		3314	704912	243693	948605	1344265	1736541	2025386	1758835	288845	71047	217798	45539	116586	238546	181484
		3315	105052	35454	140506	8730	93586	97412	144737	3826	9476	-5650	-9454	22	3578	35
		3319	4697	246	4943	729	1992	3879	6466	1887	876	1011	-818	58	-840	-188

जनपदवार

(मूल्य- हजार रुपये तथा अन्य संख्या में )

मण्डल	जनपद	उद्योग संकेत (4 अंकीय) (एन.आई.सी. 2008)	स्थायी पूँजी	भौतिक कार्यशील पूँजी	विनियोजित पूँजी	उपभुक्त सामग्री	कुल आगत	कुल निर्गत	उत्पादन का मूल्य	सकल आवर्धित मूल्य	मूल्य ह्रास	शुद्ध आवर्धित मूल्य	शुद्ध स्थायी पूँजी विनिर्माण	सकल स्थायी पूँजी विनिर्माण	लाभ	सकल पूँजी निर्माण
0	1	2	3	4	5	6	7	8	9	10	11	12	13	14	15	
		3520	514804	33747	548551	536709	550717	729940	578684	179223	100408	78815	-100061	347	78079	-15743
		4520	2343709	2092134	4435843	3845466	11824556	13975075	5977716	2150519	222292	1928227	89889	312181	1873964	-86537
		4540	22074	66622	88696	5450	545793	578264	56226	32471	2255	30216	3164	5419	23777	-9997
		5210	14993	0	14993	1863	16453	33279	31097	16826	1474	15352	-1294	180	10542	180
		9512	26063	39764	65827	155472	165319	247417	210083	82098	3489	78609	-3474	15	108427	2416
		9529	132120	358150	490270	4805	111430	186700	142794	75270	44580	30690	3100	47680	37385	-287220
		9601	66928	1488	68416	109153	135330	196198	164491	60868	5717	55151	3005	8722	62635	8795
	<b>बुलंदशहर</b>	<b>20839576</b>	<b>21278154</b>	<b>42117730</b>	<b>90131156</b>	<b>114726345</b>	<b>134324193</b>	<b>105265023</b>	<b>19597848</b>	<b>1449489</b>	<b>18148359</b>	<b>1526114</b>	<b>2975603</b>	<b>15557387</b>	<b>-1508543</b>	
		1010	215539	4276	219815	416540	500499	839026	1008129	338527	24978	313549	-9912	15066	315852	15588
		1040	9380	28350	37730	217456	217634	225070	223627	7436	1058	6378	-856	202	5183	-12454
		1050	2678619	3675726	6354345	21983993	30997724	38138728	26887487	7141004	377806	6763198	94284	472090	6566890	-955095
		1061	746811	3501273	4248084	8128804	9779038	10321822	8676718	542784	43092	499692	90494	133586	218069	-1628333
		1071	2171090	49610	2220700	440974	638230	627817	504011	-10413	9715	-20128	14161	23876	-17332	4010
		1072	2289087	3630982	5920069	4699810	5013646	5070965	5824766	57319	140082	-82763	-109702	30380	-475937	117825
		1080	45457	165262	210719	953731	975180	1040498	993826	65318	5156	60162	-1996	3160	104385	26279
		1101	26013	39998	66011	581	3165	348	3495	-2817	3136	-5953	-3211	-75	-5702	549
		1311	160786	79149	239935	652939	687140	750418	696474	63278	12782	50496	8539	21321	41780	10706
		1313	77215	19622	96837	306989	318666	352111	332068	33445	6685	26760	8871	15556	25385	19103
		1393	49477	16578	66055	13530	18844	19892	32211	1048	3723	-2675	-3723	0	-4312	3630
		1399	1427	915	2342	10728	11112	13432	12927	2320	91	2229	-91	0	2271	-283
		1811	803	915	1718	1223	1491	1973	1922	482	151	331	312	463	378	520
		1920	26358	90573	116931	815630	979739	999453	991325	19714	2789	16925	940	3729	10059	-53723
		2011	105846	50401	156247	459078	482053	544167	505727	62114	6978	55136	22466	29444	43799	36251
		2013	2080	68	2148	2527	2667	3480	2906	813	296	517	-296	0	566	369
		2021	296747	967867	1264614	2061563	3938138	5348327	3118590	1410189	30724	1379465	20587	51311	1206394	-14089
		2022	426371	648440	1074811	2991619	3225557	4234699	3259501	1009142	37619	971523	65329	102948	954583	-27627
		2023	82960	1616	84576	55706	69439	143371	113118	73932	11043	62889	-4443	6600	66188	6506
		2029	5731	42622	48353	88513	91504	98644	97343	7140	696	6444	-356	340	3659	-11606
		2100	142298	446837	589135	1776246	1917935	2543533	2126331	625598	20232	605366	-7575	12657	588712	16495
		2211	633	3164	3797	37041	41332	45301	43776	3969	62	3907	-62	0	3606	3866
		2219	704	298	1002	0	16	15	16	-1	78	-79	-78	0	-79	0
		2220	396536	304537	701073	1304553	1649330	1954533	1487290	305203	26543	278660	11709	38252	283831	-28160
		2310	120946	80731	201677	359183	402305	563780	436350	161475	20102	141373	-19655	447	163401	16806
		2391	1171664	865357	2037021	2153648	3583044	4184700	3091257	601656	86645	515011	113813	200458	392544	247890
		2392	1707071	613580	2320651	1752571	1847914	2535134	2149181	687220	109128	578092	460117	569245	595274	493368
		2393	499083	197091	696174	437097	485179	641917	586545	156738	19635	137103	19401	39036	121997	11888
		2394	2356926	96595	2453521	1734030	2719954	2763917	2646171	43963	126433	-82470	105207	231640	-229581	217032

जनपदवार

(मूल्य- हजार रुपये तथा अन्य संख्या में )

मण्डल	जनपद	उद्योग संकेत (4 अंकीय) (एन.आई.सी. 2008)	स्थायी पूँजी	भौतिक कार्यशील पूँजी	विनियोजित पूँजी	उपभुक्त सामग्री	कुल आगत	कुल निर्गत	उत्पादन का मूल्य	सकल आवर्धित मूल्य	मूल्य ह्रास	शुद्ध आवर्धित मूल्य	शुद्ध स्थायी पूँजी विनिर्माण	सकल स्थायी पूँजी विनिर्माण	लाभ	सकल पूँजी निर्माण
0	1	2	3	4	5	6	7	8	9	10	11	12	13	14	15	
		2395	140116	19202	159318	37066	180117	189611	54160	9494	2447	7047	38524	40971	1430	21769
		2410	3538341	4301515	7839856	29761697	36118907	41785843	32202811	5666936	199882	5467054	518560	718442	4331696	-144616
		2420	19637	4456	24093	3580	3670	4966	4021	1296	1649	-353	7785	9434	-319	10852
		2431	46096	34961	81057	306328	319250	421983	331298	102733	6262	96471	13242	19504	94273	32550
		2511	604440	242985	847425	2012587	2171761	2062683	2220184	-109078	50558	-159636	-7177	43381	-229182	31094
		2512	309968	237462	547430	2554287	2647395	2845101	2694340	197706	32237	165469	52361	84598	145396	30605
		2593	11915	5448	17363	20681	21325	26135	24509	4810	1621	3189	1952	3573	2346	3928
		2599	5273	16419	21692	33572	38294	43691	43044	5397	469	4928	-311	158	3631	-1304
		2710	16620	32864	49484	137522	153050	183273	162136	30223	2049	28174	-959	1090	21631	3834
		2732	88747	489409	578156	885959	955523	1067133	1007629	111610	7459	104151	24043	31502	72744	-32118
		2790	1172	18679	19851	53105	54650	63633	58300	8983	204	8779	509	713	7844	9477
		3092	6906	3244	10150	49886	50829	58309	56672	7480	600	6880	-532	68	6894	768
		3100	118508	68648	187156	314898	339563	390450	371247	50887	8050	42837	994	9044	37321	14625
		3510	8831	7107	15938	13178	13289	55536	14807	42247	1192	41055	-133	1059	41398	-2119
		4520	49982	126280	176262	4709	783523	816014	39973	32491	1489	31002	1572	3061	20352	9582
		4540	6272	38135	44407	457	180305	168337	9091	-11968	767	-12735	2110	2877	-16773	-17434
		5210	39240	103	39343	56030	62444	88576	75356	26132	3878	22254	423	4301	24345	4279
		8292	13854	8804	22658	29311	33975	45848	42357	11873	1218	10655	-1123	95	10497	-1626
	<b>हापुड़</b>		<b>310498</b>	<b>195863</b>	<b>506361</b>	<b>803097</b>	<b>1297293</b>	<b>1519343</b>	<b>1027052</b>	<b>222050</b>	<b>36623</b>	<b>185427</b>	<b>10251</b>	<b>46874</b>	<b>137883</b>	<b>23307</b>
		1010	47743	0	47743	2754	81985	95203	18745	13218	6576	6642	-1732	4844	5634	4844
		1040	4011	15613	19624	61892	105826	135311	69208	29485	682	28803	-565	117	26728	-1480
		1621	38812	15752	54564	142964	146693	173272	158852	26579	6046	20533	-5746	300	15521	-9119
		1701	7922	15095	23017	84055	87797	99085	95887	11288	1061	10227	-291	770	8702	-2926
		2029	46068	53951	100019	66078	95233	128654	107636	33421	7098	26323	-1464	5634	16739	6768
		2420	28677	32500	61177	262441	270360	292927	288856	22567	4482	18085	1248	5730	11249	7960
		2431	5620	6426	12046	14612	14867	20124	18002	5257	992	4265	399	1391	4602	3507
		2599	11175	25854	37029	91427	93684	120347	101767	26663	1752	24911	1036	2788	23850	737
		4540	35880	26735	62615	1712	290290	307939	32152	17649	916	16733	23295	24211	8817	14357
		5210	84590	3937	88527	75162	110558	146481	135947	35923	7018	28905	-5929	1089	16041	-1341
<b>आगरा</b>			<b>65220931</b>	<b>58498593</b>	<b>123719524</b>	<b>431011156</b>	<b>479315742</b>	<b>511908324</b>	<b>491351502</b>	<b>32592582</b>	<b>6434427</b>	<b>26158155</b>	<b>2795673</b>	<b>9230100</b>	<b>8661722</b>	<b>-1875740</b>
	<b>मथुरा</b>		<b>43096733</b>	<b>39670495</b>	<b>82767228</b>	<b>354326861</b>	<b>374588630</b>	<b>384657629</b>	<b>383344077</b>	<b>10068999</b>	<b>4125009</b>	<b>5943990</b>	<b>1011365</b>	<b>5136374</b>	<b>-169579</b>	<b>-3631969</b>
		1040	179490	263637	443127	1598975	1648218	2116261	1698171	468043	16871	451172	-1536	15335	415406	6268
		1050	687453	1429915	2117368	3322985	3754958	4003719	3569129	248761	33987	214774	77904	111891	183657	-608100
		1061	1556792	1951952	3508744	3496672	3534731	4206013	3737843	671282	137999	533283	-127618	10381	437160	-1202021
		1071	217211	44521	261732	1687192	1745210	1986613	1838583	241403	23636	217767	-17175	6461	165945	86850
		1079	80534	109347	189881	170322	174064	204516	188930	30452	9128	21324	-7372	1756	12308	12619
		1080	50787	9315	60102	14910	75659	79109	18938	3450	827	2623	22217	23044	3414	13729

जनपदवार

(मूल्य- हजार रुपये तथा अन्य संख्या में )

मण्डल	जनपद	उद्योग संकेत (4 अंकीय) (एन.आई.सी. 2008)	स्थायी पूँजी	भौतिक कार्यशील पूँजी	विनियोजित पूँजी	उपभुक्त सामग्री	कुल आगत	कुल निर्गत	उत्पादन का मूल्य	सकल आवर्धित मूल्य	मूल्य ह्रास	शुद्ध आवर्धित मूल्य	शुद्ध स्थायी पूँजी विनिर्माण	सकल स्थायी पूँजी विनिर्माण	लाभ	सकल पूँजी निर्माण
0	1	2	3	4	5	6	7	8	9	10	11	12	13	14	15	
		1104	3164977	885874	4050851	3566361	4019068	4794314	4199972	775246	341263	433983	-78030	263233	390603	11687
		1200	51166	73871	125037	256707	262584	327112	282439	64528	8061	56467	-3695	4366	48994	-11402
		1312	1681760	17546	1699306	145070	180354	244104	252890	63750	199213	-135463	-197659	1554	-129833	3642
		1313	17820	98498	116318	622156	652949	681700	682159	28751	2642	26109	-780	1862	15642	-1551
		1394	2277	11004	13281	66881	69646	83313	77447	13667	293	13374	-279	14	12683	-1760
		1410	760771	160289	921060	541526	573564	696222	655772	122658	72018	50640	-67544	4474	25865	24189
		1511	58502	55625	114127	417259	426082	461496	442832	35414	5159	30255	1676	6835	32716	14577
		1520	25849	30885	56734	20289	24131	34921	30571	10790	3881	6909	3856	7737	7818	-3431
		1702	-983855	137906	-845949	2158014	2288883	3159064	2359885	870181	51583	818598	-3796514	-3744931	813348	-3676599
		1709	162309	40315	202624	338910	346628	397442	380027	50814	10381	40433	4566	14947	24574	15864
		1811	22207	4401	26608	61106	74222	94552	90433	20330	2606	17724	4521	7127	11876	17322
		1910	53441	866	54307	40	628	216	3010	-412	3561	-3973	-3561	0	-5465	207
		1920	26913333	31619804	58533137	318519928	334867979	338239895	343206447	3371916	2371836	1000080	4818632	7190468	-4286493	563685
		2011	4332	29487	33819	95750	101384	85179	100932	-16205	446	-16651	36	482	-16519	-26426
		2021	8116	4124	12240	23138	24151	26118	26658	1967	356	1611	-332	24	738	83
		2023	560	1225	1785	7721	8129	9838	9047	1709	88	1621	35	123	1258	-755
		2100	4644	402	5046	820	923	3196	1211	2273	49	2224	-46	3	2297	-29
		2211	723	0	723	75	115	856	566	741	104	637	-104	0	810	0
		2219	13041	9270	22311	30613	31114	34750	33806	3636	1771	1865	-1341	430	279	-3368
		2220	5040631	693070	5733701	9678652	9993632	11341570	10389355	1347938	609005	738933	-72873	536132	533737	329751
		2395	6317	1788	8105	9611	21163	64882	53958	43719	780	42939	-203	577	40952	738
		2410	12488	16508	28996	58496	67424	127627	98534	60203	2205	57998	-2314	-109	57700	-1598
		2420	203536	163703	367239	804418	1539709	1761484	931145	221775	54870	166905	-33473	21397	136618	52678
		2431	712492	411771	1124263	3776922	3999724	4227811	4292301	228087	40911	187176	-2560	38351	102007	345309
		2593	735	2937	3672	2213	2515	3163	2928	648	107	541	-107	0	336	-683
		2599	5793	18659	24452	87749	91948	99586	99237	7638	852	6786	1977	2829	6109	-581
		2710	1368	1458	2826	18692	19073	23213	21296	4140	178	3962	-90	88	3594	1311
		2731	114336	162462	276798	184800	428298	524135	225190	95837	6427	89410	73089	79516	67012	41298
		2732	7053	54590	61643	265365	279873	335689	291973	55816	1178	54638	-481	697	49684	-15002
		2740	372382	8655	381037	64174	70177	85286	98893	15109	5037	10072	372382	377419	17500	368764
		2812	11687	168486	180173	297631	318422	371961	330858	53539	1205	52334	-322	883	48916	39310
		2813	361715	612965	974680	1035839	1200723	1625872	1295857	425149	27147	398002	3747	30894	371558	-13055
		2819	25127	135267	160394	241264	258532	322801	308949	64269	2362	61907	1122	3484	46727	-52483
		2825	51122	63334	114456	146221	154934	249642	218751	94708	12379	82329	-12379	0	83946	-12177
		2930	2377	3128	5505	28951	29304	34184	33519	4880	316	4564	-316	0	5224	-274
		3091	141028	27932	168960	68388	83073	115628	112726	32555	13407	19148	-2820	10587	7156	1609
		3250	101447	25564	127011	135961	150701	174301	164422	23600	4787	18813	33349	38136	10320	33687

जनपदवार

(मूल्य- हजार रुपये तथा अन्य संख्या में )

मण्डल	जनपद	उद्योग संकेत (4 अंकीय) (एन.आई.सी. 2008)	स्थायी पूँजी	भौतिक कार्यशील पूँजी	विनियोजित पूँजी	उपभुक्त सामग्री	कुल आगत	कुल निर्गत	उत्पादन का मूल्य	सकल आवर्धित मूल्य	मूल्य हास	शुद्ध आवर्धित मूल्य	शुद्ध स्थायी पूँजी विनिर्माण	सकल स्थायी पूँजी विनिर्माण	लाभ	सकल पूँजी निर्माण
0	1	2	3	4	5	6	7	8	9	10	11	12	13	14	15	
		3510	1120357	91782	1212139	188355	233918	297730	304744	63812	36297	27515	28579	64876	-31031	11284
		4520	33390	3791	37181	18770	689337	787421	71228	98084	2990	95094	-2361	629	84214	327
		5210	33564	12173	45737	46719	65647	111363	101162	45716	4237	41479	-2320	1917	22342	2146
		5813	3548	393	3941	4250	5129	1761	9353	-3368	573	-3941	-118	455	-3281	392
	<b>आगरा</b>		<b>15811838</b>	<b>14472724</b>	<b>30284562</b>	<b>57485913</b>	<b>81334224</b>	<b>94579216</b>	<b>84453979</b>	<b>13244992</b>	<b>1553852</b>	<b>11691140</b>	<b>1882344</b>	<b>3436196</b>	<b>1020940</b>	<b>1696280</b>
		1010	502801	126329	629130	2501812	2625704	3025495	2806167	399791	47686	352105	82059	129745	297541	5622
		1030	148861	62	148923	71912	115437	178619	155648	63182	14352	48830	17942	32294	44694	32294
		1040	450150	763294	1213444	9777270	12278142	9700175	22283768	-2577967	39684	-2617651	9347	49031	-12594598	22610
		1050	671020	355755	1026775	3146645	4232857	4649923	3500904	417066	58300	358766	-4967	53333	318556	-49247
		1061	186327	75971	262298	1698890	1753414	1758022	1781011	4608	10051	-5443	66002	76053	-16510	49092
		1071	8438	1054	9492	86682	90095	99680	95951	9585	1410	8175	236	1646	8597	1444
		1073	2846	2090	4936	10274	10744	14506	13355	3762	347	3415	-269	78	3148	-805
		1075	13758	10391	24149	18478	74334	108537	36308	34203	2413	31790	2098	4511	35421	58
		1079	901786	281892	1183678	1235419	1303634	1451207	1377397	147573	63705	83868	-47809	15896	57485	-7652
		1104	32515	6165	38680	11381	13271	22991	17839	9720	4248	5472	-2907	1341	2230	-1231
		1200	41758	12793	54551	313370	368777	564145	346287	195368	7815	187553	16504	24319	189689	20894
		1311	25482	32443	57925	243249	311153	343826	331825	32673	3170	29503	7681	10851	32169	16017
		1312	17027	5521	22548	24035	26849	33333	29305	6484	2191	4293	1641	3832	4272	2897
		1313	33442	27549	60991	303826	310888	352339	345514	41451	3236	38215	19358	22594	37979	8134
		1392	19204	35194	54398	89839	105341	120548	121505	15207	1446	13761	1190	2636	10421	-2454
		1393	61985	82698	144683	92716	248357	303694	158549	55337	6249	49088	-1243	5006	50342	-10729
		1399	10219	893	11112	5587	6637	15550	10666	8913	1806	7107	1914	3720	7356	3605
		1410	36258	26612	62870	67621	136365	168521	155656	32156	3423	28733	1121	4544	30096	-2997
		1511	69765	68800	138565	186167	194934	1240528	223313	1045594	4445	1041149	1813	6258	1038856	-9159
		1520	5516540	5143956	10660496	20033073	23660577	32249201	27750997	8588624	649954	7938670	681567	1331521	7921345	513995
		1621	343	1819	2162	2149	2319	4184	2865	1865	38	1827	-38	0	1624	-212
		1629	12973	2443	15416	7586	9574	21936	14939	12362	854	11508	7167	8021	12185	7737
		1702	22630	48639	71269	254902	275406	302697	301663	27291	2582	24709	-2313	269	18879	-8174
		1811	558731	277261	835992	1131485	1290433	1712300	1463628	421867	44130	377737	104931	149061	385119	52735
		1920	379301	39435	418736	174464	193217	258836	202867	65619	9932	55687	252795	262727	56230	223292
		2011	64524	61112	125636	365565	388463	396193	418209	7730	8090	-360	28187	36277	-3937	4531
		2012	1287	5246	6533	19050	20552	22893	21662	2341	184	2157	-84	100	2247	-1381
		2022	9584	7055	16639	65278	67012	75996	72796	8984	979	8005	-529	450	6790	2200
		2023	5895	39756	45651	277629	287095	370740	304120	83645	1221	82424	-331	890	84992	8776
		2029	19073	23929	43002	88688	94683	109750	106425	15067	1405	13662	-1405	0	9057	973
		2100	2356	3037	5393	5206	5503	6715	6258	1212	603	609	161	764	500	1383
		2219	49838	66764	116602	229437	242556	328385	274229	85829	8866	76963	-3951	4915	74536	-18901

जनपदवार

(मूल्य- हजार रुपये तथा अन्य संख्या में )

मण्डल	जनपद	उद्योग संकेत (4 अंकीय) (एन.आई.सी. 2008)	स्थायी पूँजी	भौतिक कार्यशील पूँजी	विनियोजित पूँजी	उपभुक्त सामग्री	कुल आगत	कुल निर्गत	उत्पादन का मूल्य	सकल आवर्धित मूल्य	मूल्य ह्रास	शुद्ध आवर्धित मूल्य	शुद्ध स्थायी पूँजी विनिर्माण	सकल स्थायी पूँजी विनिर्माण	लाभ	सकल पूँजी निर्माण
0	1	2	3	4	5	6	7	8	9	10	11	12	13	14	15	
		2220	882317	902981	1785298	3247067	3548114	3812324	3882429	264210	99529	164681	-8496	91033	5566	13644
		2310	15142	21279	36421	62022	73368	70138	80077	-3230	2424	-5654	3682	6106	-8609	10103
		2391	13816	15362	29178	61763	67075	78368	74583	11293	1714	9579	936	2650	7229	-1410
		2392	7584	10795	18379	21189	50550	75579	63879	25029	898	24131	-898	0	22973	-759
		2395	21778	23616	45394	112912	118335	74626	125062	-43709	2129	-45838	8732	10861	-48185	7911
		2396	120359	47451	167810	205476	324262	329458	392431	5196	9143	-3947	34433	43576	5163	25872
		2410	701	2917	3618	27066	27151	27915	27833	764	8	756	-8	0	539	443
		2420	6776	11423	18199	42716	45846	52683	54107	6837	1123	5714	-1014	109	7739	5057
		2431	341318	467072	808390	1852565	1942601	1773067	2084489	-169534	34456	-203990	9588	44044	-274834	128476
		2432	20532	47540	68072	78642	95762	137753	118148	41991	3071	38920	2378	5449	35338	6844
		2511	1352	1415	2767	1402	1462	2114	1891	652	202	450	-202	0	384	-464
		2512	1804	37190	38994	15503	49560	58055	24067	8495	271	8224	-264	7	4877	-9246
		2591	7541	10246	17787	16066	18559	28519	23908	9960	1164	8796	-619	545	8676	-3728
		2592	69199	33172	102371	71004	84149	106514	84185	22365	2808	19557	9351	12159	13757	6449
		2599	5981	14885	20866	36114	37883	40074	41352	2191	587	1604	-990	-403	1146	-9828
		2710	172365	365322	537687	2192739	2332533	2607735	2524413	275202	16650	258552	9447	26097	192335	188459
		2732	52778	43209	95987	199037	219829	245076	237403	25247	8442	16805	-4293	4149	9341	929
		2750	2934	6005	8939	9313	9648	11979	11424	2331	198	2133	151	349	2087	2819
		2790	9272	27317	36589	41438	48796	72176	65046	23380	1550	21830	312	1862	23119	-6396
		2811	171613	329192	500805	509975	539707	746809	667466	207102	28700	178402	7399	36099	142707	12648
		2812	774	11685	12459	23974	25188	45785	32083	20597	123	20474	81	204	19288	916
		2813	16495	49865	66360	266283	296334	343193	314152	46859	968	45891	75	1043	39205	4816
		2814	230148	144185	374333	780964	822770	557832	927009	-264938	26584	-291522	-15206	11378	-306659	29307
		2819	13388	5777	19165	12281	13549	17330	14615	3781	1815	1966	938	2753	1776	3128
		2821	12993	73384	86377	264852	275187	331477	305932	56290	2485	53805	1592	4077	54565	4302
		2825	5238	9174	14412	25548	43354	53391	34790	10037	677	9360	-525	152	8346	1867
		2826	15542	1638	17180	24207	25110	31963	27682	6853	1778	5075	4790	6568	5025	11865
		2829	4487	7381	11868	9539	13288	19616	16934	6328	656	5672	-814	-158	6985	-811
		2910	15210	45694	60904	675	311115	337300	23660	26185	2211	23974	602	2813	15522	-19248
		2930	24401	152779	177180	158731	234985	283598	209795	48613	3638	44975	-3027	611	31801	6122
		3020	43539	51357	94896	339256	452141	500235	479661	48094	6559	41535	2509	9068	32443	-4234
		3211	45647	483466	529113	951849	1246146	1346037	1060358	99891	6169	93722	7653	13822	78971	-158900
		3212	89141	30298	119439	77783	82548	102511	96867	19963	3477	16486	38534	42011	12221	42108
		3250	957588	611615	1569203	1536028	1793205	3190403	2163658	1397198	85794	1311404	113333	199127	1409014	139600
		3520	1193801	30606	1224407	1056904	1771774	2289557	1315821	517783	55355	462428	469007	524362	419264	519147
		3600	8526	6305	14831	27857	28994	32155	31683	3161	655	2506	3497	4152	2521	4547
		4520	404322	2513198	2917520	149621	7500624	8090495	818757	589871	55955	533916	-27893	28062	472229	-459526

जनपदवार

(मूल्य- हजार रुपये तथा अन्य संख्या में )

मण्डल	जनपद	उद्योग संकेत (4 अंकीय) (एन.आई.सी. 2008)	स्थायी पूँजी	भौतिक कार्यशील पूँजी	विनियोजित पूँजी	उपभुक्त सामग्री	कुल आगत	कुल निर्गत	उत्पादन का मूल्य	सकल आवर्धित मूल्य	मूल्य ह्रास	शुद्ध आवर्धित मूल्य	शुद्ध स्थायी पूँजी विनिर्माण	सकल स्थायी पूँजी विनिर्माण	लाभ	सकल पूँजी निर्माण
0	1	2	3	4	5	6	7	8	9	10	11	12	13	14	15	
		4540	24799	106577	131376	58211	1498157	1543110	105176	44953	3771	41182	-732	3039	30867	1568
		5210	711619	165	711784	303371	484579	842364	760250	357785	60680	297105	-7724	52956	199788	52791
		7420	9253	1127	10380	17358	18612	25059	22962	6447	1443	5004	-1563	-120	4972	807
		9521	1374	0	1374	1862	4892	11847	17983	6955	390	6565	-390	0	4980	0
		9529	181674	82101	263775	55065	4012159	4221531	358332	209372	12787	196585	-9886	2901	199157	272938
	<b>फ़िरोजाबाद</b>	<b>5793378</b>	<b>3497351</b>	<b>9290729</b>	<b>17099895</b>	<b>20484792</b>	<b>29423037</b>	<b>21140393</b>	<b>8938245</b>	<b>712999</b>	<b>8225246</b>	<b>-313530</b>	<b>399469</b>	<b>7610490</b>	<b>-110498</b>	
		1050	249059	543178	792237	2527693	2538671	6808487	2668723	4269816	36586	4233230	-39253	-2667	4129596	45313
		1061	35729	70715	106444	182746	186943	208861	197905	21918	1744	20174	6220	7964	17024	7536
		1071	158	304	462	638	667	833	778	166	28	138	-28	0	126	-69
		1701	12991	21238	34229	35269	36021	42477	40337	6456	1824	4632	-1747	77	3252	9
		1702	99260	109176	208436	648972	711433	1221895	762117	510462	13530	496932	20544	34074	493546	28008
		1920	113904	23787	137691	172018	177170	181679	185261	4509	4442	67	7070	11512	-2783	-3555
		2011	14783	8987	23770	110961	115611	151239	123840	35628	2396	33232	-1594	802	31845	4976
		2022	8433	2374	10807	1846	11342	16489	3839	5147	1265	3882	1216	2481	2866	9331
		2029	1749	27692	29441	16233	104407	110030	26739	5623	272	5351	470	742	619	-2770
		2100	5397	16101	21498	63420	73908	87313	87071	13405	920	12485	-277	643	14462	1372
		2220	31795	24517	56312	37863	45210	54535	103840	9325	3199	6126	-5797	-2598	-49775	-7200
		2310	3496772	2373979	5870751	10416719	11997471	15649933	12690628	3652462	473922	3178540	-164445	309477	2848950	-294275
		2392	1520	4869	6389	1703	3965	12032	6902	8067	34	8033	-34	0	7867	124
		2395	2644	2232	4876	6740	6974	12631	9269	5657	354	5303	-185	169	4967	1572
		2410	85179	63581	148760	453344	463126	487759	483359	24633	3648	20985	-2330	1318	7888	15701
		2420	2777	652	3429	15748	16243	18285	17685	2042	361	1681	-339	22	1097	1099
		2431	83060	32423	115483	699526	704689	750215	734636	45526	4252	41274	-3920	332	20430	50019
		2740	127931	56037	183968	358603	539355	628064	678760	88709	8777	79932	-6881	1896	164504	13071
		3314	7316	36036	43352	18463	20441	28043	27272	7602	474	7128	-474	0	3762	-2624
		4520	33250	78401	111651	914152	1709521	1848369	987639	138848	4597	134251	4955	9552	118867	-2196
		5210	1379671	1072	1380743	417238	1021624	1103868	1303793	82244	150374	-68130	-126701	23673	-208620	24060
	<b>मैनपुरी</b>	<b>518982</b>	<b>858023</b>	<b>1377005</b>	<b>2098487</b>	<b>2908096</b>	<b>3248442</b>	<b>2413053</b>	<b>340346</b>	<b>42567</b>	<b>297779</b>	<b>215494</b>	<b>258061</b>	<b>199871</b>	<b>170447</b>	
		1061	212193	800530	1012723	1947958	2543863	2812916	2179572	269053	26552	242501	94164	120716	154605	22618
		1621	8117	10746	18863	10441	11361	14435	12533	3074	1142	1932	-1091	51	1926	1448
		1701	28867	9739	38606	28436	30254	33412	34337	3158	2054	1104	888	2942	29	4539
		2029	2587	1735	4322	1792	1985	3198	2737	1213	271	942	-271	0	1165	-711
		2100	10058	7334	17392	16007	22789	29470	24818	6681	1688	4993	797	2485	4527	41
		2392	1680	3069	4749	15331	16110	18798	17362	2688	249	2439	-144	105	1943	521
		2825	2868	1354	4222	1041	1106	1258	1133	152	0	152	-301	-301	152	-262
		3290	629	6840	7469	5636	76850	79940	9472	3090	44	3046	56	100	2223	2495
		3312	2010	15749	17759	769	105490	110459	7302	4969	587	4382	-531	56	2132	8778

जनपदवार

(मूल्य- हजार रुपये तथा अन्य संख्या में )

मण्डल	जनपद	उद्योग संकेत (4 अंकीय) (एन.आई.सी. 2008)	स्थायी पूँजी	भौतिक कार्यशील पूँजी	विनियोजित पूँजी	उपभुक्त सामग्री	कुल आगत	कुल निर्गत	उत्पादन का मूल्य	सकल आवर्धित मूल्य	मूल्य हास	शुद्ध आवर्धित मूल्य	शुद्ध स्थायी पूँजी विनिर्माण	सकल स्थायी पूँजी विनिर्माण	लाभ	सकल पूँजी निर्माण
0	1	2	3	4	5	6	7	8	9	10	11	12	13	14	15	
		5210	249973	927	250900	71076	98288	144556	123787	46268	9980	36288	121927	131907	31169	130980
बरेली		<b>126460268</b>	<b>36541904</b>	<b>163002172</b>	<b>162408605</b>	<b>191140808</b>	<b>230315726</b>	<b>188363547</b>	<b>39174918</b>	<b>8021799</b>	<b>31153119</b>	<b>409980</b>	<b>8431779</b>	<b>21105531</b>	<b>10742928</b>	
	बदायूँ	<b>10743433</b>	<b>3695683</b>	<b>14439116</b>	<b>18241472</b>	<b>20086010</b>	<b>21293504</b>	<b>21612683</b>	<b>1207494</b>	<b>1143266</b>	<b>64228</b>	<b>-273901</b>	<b>869365</b>	<b>-594076</b>	<b>1365024</b>	
		1030	121690	90227	211917	96553	109141	131607	114404	22466	7762	14704	66319	74081	10374	44129
		1050	8596	2088	10684	112572	123743	127586	130337	3843	809	3034	-708	101	8152	-22
		1061	6021	17511	23532	412534	508140	505832	425594	-2308	1198	-3506	1484	2682	-4451	741
		1072	4795270	2947209	7742479	3802452	3953673	2826910	4790695	-1126763	264188	-1390951	106897	371085	-1999062	612907
		1312	7512	5045	12557	6741	7226	10546	10153	3320	2250	1070	-2250	0	-484	7877
		2012	5785902	624276	6410178	13779824	15338962	17615424	16079051	2276462	865887	1410575	-445010	420877	1364207	699943
		2392	5363	8584	13947	11287	11666	18949	16675	7283	196	7087	-196	0	6840	-864
		4520	2309	743	3052	630	5034	7667	3310	2633	309	2324	230	539	1921	313
		5210	10770	0	10770	18879	28425	48983	42464	20558	667	19891	-667	0	18427	0
बरेली		<b>19165979</b>	<b>13316663</b>	<b>32482642</b>	<b>67584522</b>	<b>90515174</b>	<b>101726009</b>	<b>77548593</b>	<b>11210835</b>	<b>1782093</b>	<b>9428742</b>	<b>1647830</b>	<b>3429923</b>	<b>6750833</b>	<b>4842821</b>	
		1010	416074	226136	642210	2766051	2869885	3228043	2939017	358158	52250	305908	164361	216611	259109	32668
		1040	577167	1734086	2311253	10179284	20504776	21246207	10878962	741431	79904	661527	-16374	63530	333151	-95628
		1050	761278	325344	1086622	4012579	4365046	4783860	4259582	418814	58299	360515	75307	133606	318188	251323
		1061	288014	889379	1177393	3159145	3479416	3934654	3389516	455238	31954	423284	36658	68612	370500	-240959
		1071	109105	122156	231261	297260	315125	381903	355693	66778	7238	59540	3016	10254	56779	5244
		1072	4176995	5026889	9203884	7145493	7570381	7378602	8812925	-191779	293081	-484860	255780	548861	-1164647	2338012
		1073	41092	21894	62986	54640	97866	121557	73862	23691	3372	20319	9691	13063	24543	7337
		1075	71696	42303	113999	84155	105048	142652	156103	37604	16061	21543	-6955	9106	29499	8383
		1079	293434	289282	582716	4919532	5059628	6059155	5141904	999527	43417	956110	105123	148540	946956	24275
		1080	73189	72931	146120	458439	471440	561241	479842	89801	2425	87376	-637	1788	88502	25014
		1101	305009	110866	415875	724121	776163	1023611	853083	247448	25865	221583	-3039	22826	206189	18899
		1104	1361	13736	15097	8417	10428	13368	11245	2940	158	2782	-48	110	3071	-1003
		1200	93088	194312	287400	606941	655966	786091	711775	130125	10134	119991	17909	28043	183543	-18356
		1311	669	2754	3423	2372	3303	3929	3712	626	116	510	-116	0	545	26
		1312	100	943	1043	1266	1299	1662	1492	363	11	352	-11	0	352	-617
		1394	172711	1424	174135	0	1237	187	9723	-1050	24833	-25883	-24833	0	-33111	0
		1410	4092	8725	12817	19942	21209	25366	23675	4157	696	3461	350	1046	2715	327
		1621	171455	139467	310922	460403	483034	609625	540595	126591	19141	107450	-7860	11281	101689	-37131
		1629	1257	0	1257	0	20	229	50	209	119	90	1021	1140	60	1140
		1701	539324	54459	593783	452587	461960	549511	502902	87551	23766	63785	-16233	7533	36957	12766
		1702	11596	14289	25885	57225	60344	77405	66209	17061	1816	15245	-1531	285	14338	1868
		1811	320871	32572	353443	401728	539635	724304	618712	184669	30474	154195	34076	64550	180015	76867
		2011	194949	472614	667563	1792886	1858982	2608476	1937913	749494	15422	734072	17623	33045	749240	35371
		2012	8143505	1188147	9331652	25744054	26395844	31621856	29126472	5226012	853216	4372796	868452	1721668	3044512	2089442



जनपदवार

(मूल्य- हजार रुपये तथा अन्य संख्या में )

मण्डल	जनपद	उद्योग संकेत (4 अंकीय) (एन.आई.सी. 2008)	स्थायी पूँजी	भौतिक कार्यशील पूँजी	विनियोजित पूँजी	उपभुक्त सामग्री	कुल आगत	कुल निर्गत	उत्पादन का मूल्य	सकल आवर्धित मूल्य	मूल्य हास	शुद्ध आवर्धित मूल्य	शुद्ध स्थायी पूँजी विनिर्माण	सकल स्थायी पूँजी विनिर्माण	लाभ	सकल पूँजी निर्माण
0	1	2	3	4	5	6	7	8	9	10	11	12	13	14	15	
		2013	104134	90943	195077	276995	282766	318238	309106	35472	7431	28041	3883	11314	9398	-1807
		2021	1290	2493	3783	5187	5526	6742	6189	1216	199	1017	507	706	865	-1787
		2023	15129	11559	26688	46962	48102	77060	53039	28958	2595	26363	1219	3814	25080	6794
		2029	196860	98649	295509	74362	1106863	1209399	1181168	102536	21500	81036	-3316	18184	122572	126367
		2100	106534	151973	258507	510724	722283	768501	589836	46218	8795	37423	28131	36926	13975	34816
		2219	2133	1894	4027	2224	2425	3541	2898	1116	367	749	-327	40	440	140
		2220	249800	294672	544472	1284613	1338511	1450521	1389318	112010	20339	91671	52860	73199	57416	-33530
		2392	58393	152586	210979	234981	277033	449547	393486	172514	5770	166744	-7445	-1675	167689	-31541
		2395	33806	29267	63073	198387	199743	233805	213216	34062	2065	31997	-170	1895	24135	-11864
		2420	6558	4537	11095	11745	12081	13967	13184	1886	543	1343	-543	0	1536	637
		2511	18069	10932	29001	125755	160319	187372	176563	27053	2405	24648	839	3244	24011	3204
		2512	423	320	743	3020	3527	8955	7043	5428	88	5340	-55	33	6054	627
		2593	1393	7729	9122	14857	15535	19132	18983	3597	226	3371	-226	0	3524	-1756
		2599	659	4488	5147	5119	5287	5885	5526	598	100	498	-100	0	509	-1854
		2710	26974	52098	79072	366521	430721	499571	433834	68850	5147	63703	9993	15140	50972	-4190
		2732	124	3463	3587	13472	13638	14905	14731	1267	32	1235	-5	27	512	-1174
		2733	2761	10922	13683	7211	7457	9453	8531	1996	380	1616	750	1130	1743	1979
		2818	17	7274	7291	701	11817	15514	5146	3697	4	3693	-4	0	5933	2891
		2821	2014	5539	7553	13870	14418	18137	16352	3719	265	3454	-94	171	3197	-83
		2825	14853	13	14866	11667	13003	19025	18138	6022	547	5475	-547	0	5927	3646
		3100	206874	389032	595906	586499	839283	940195	688549	100912	13687	87225	6556	20243	34249	-18200
		3290	10222	7294	17516	9631	10022	13130	12407	3108	119	2989	-38	81	1816	-1003
		3314	4352	11865	16217	20613	25624	34783	28734	9159	683	8476	1168	1851	5565	-2961
		3520	280502	27497	307999	169676	183006	233987	190445	50981	22809	28172	43430	66239	29037	44045
		4520	808548	841909	1650457	106196	7667853	8102980	611325	435127	53291	381836	-6059	47232	232221	202255
		4540	50624	101387	152011	4346	829161	869776	34832	40615	1913	38702	1303	3216	35185	-30325
		5210	145426	662	146088	30225	46554	99635	66343	53081	8677	44404	1963	10640	40472	10365
		5813	49476	10958	60434	100443	134581	218759	164707	84178	8348	75830	2427	10775	94105	11862
	<b>पीलीभीत</b>	<b>9979837</b>	<b>6414336</b>	<b>16394173</b>	<b>16163399</b>	<b>17072272</b>	<b>18635382</b>	<b>18008781</b>	<b>1563110</b>	<b>675943</b>	<b>887167</b>	<b>-217877</b>	<b>458066</b>	<b>372332</b>	<b>1089871</b>	
		1040	191171	401592	592763	1792466	1895236	2106890	1951072	211654	14167	197487	-9751	4416	210566	-92753
		1061	326926	680871	1007797	4479001	4801682	5329308	4748143	527626	32530	495096	64996	97526	363987	-210372
		1072	4884177	4611154	9495331	7737026	8131089	7679341	8966995	-451748	370549	-822297	-39527	331022	-1256085	1943730
		1101	4568	58350	62918	34395	42183	40241	50083	-1942	445	-2387	-428	17	1524	-47417
		1200	993	3515	4508	10437	11121	17932	17461	6811	146	6665	-146	0	6854	511
		2392	1548	6326	7874	7249	8206	12811	12318	4605	165	4440	-165	0	4451	209
		2395	2875	1515	4390	9449	9775	11938	11485	2163	458	1705	73	531	1093	329
		3510	4561032	650534	5211566	2088655	2163129	3423755	2242572	1260626	256725	1003901	-232380	24345	1038101	-504486

जनपदवार

(मूल्य- हजार रुपये तथा अन्य संख्या में )

मण्डल	जनपद	उद्योग संकेत (4 अंकीय) (एन.आई.सी. 2008)	स्थायी पूँजी	भौतिक कार्यशील पूँजी	विनियोजित पूँजी	उपभुक्त सामग्री	कुल आगत	कुल निर्गत	उत्पादन का मूल्य	सकल आवर्धित मूल्य	मूल्य ह्रास	शुद्ध आवर्धित मूल्य	शुद्ध स्थायी पूँजी विनिर्माण	सकल स्थायी पूँजी विनिर्माण	लाभ	सकल पूँजी निर्माण
0	1	2	3	4	5	6	7	8	9	10	11	12	13	14	15	
		4520	2781	479	3260	730	5539	7763	3053	2224	421	1803	-269	152	1608	63
		5210	3766	0	3766	3991	4312	5403	5599	1091	337	754	-280	57	233	57
	<b>शाहजहाँपुर</b>	<b>86571019</b>	<b>13115222</b>	<b>99686241</b>	<b>60419212</b>	<b>63467352</b>	<b>88660831</b>	<b>71193490</b>	<b>25193479</b>	<b>4420497</b>	<b>20772982</b>	<b>-746072</b>	<b>3674425</b>	<b>14576442</b>	<b>3445212</b>	
		1040	27641	95150	122791	454575	456124	477985	469583	21861	4246	17615	-2968	1278	11830	-25529
		1050	15599	13039	28638	97067	109254	117662	112905	8408	154	8254	5503	5657	13699	220
		1061	485852	1432988	1918840	5363162	6385240	7081934	5663683	696694	57226	639468	108785	166011	481316	20463
		1072	5339659	5494446	10834105	7982712	8277670	8442709	9562023	165039	399688	-234649	-358437	41251	-933299	416000
		1101	447137	177341	624478	1277551	1302737	3223306	1494995	1920569	36923	1883646	27928	64851	1923175	198761
		1393	17328	21402	38730	2949	154485	169703	22401	15218	1071	14147	9268	10339	12743	1036
		1621	52121	94457	146578	125127	145509	177731	155248	32222	6490	25732	6479	12969	3633	-11397
		1701	2631789	692817	3324606	3305860	3407387	4030220	3729364	622833	142556	480277	150199	292755	347562	391368
		1702	1334	1932	3266	9309	10889	12671	12146	1782	242	1540	-219	23	1737	367
		1920	9209	36090	45299	549542	555476	561514	558745	6038	1739	4299	6738	8477	2773	1934
		2011	64	1300	1364	5932	5946	6402	6109	456	5	451	-5	0	430	-934
		2012	12514662	739064	13253726	12133325	12449930	15083128	14187101	2633198	1035891	1597307	-988071	47820	511442	-3322
		2023	0	1516	1516	483	487	730	601	243	0	243	0	0	243	-231
		2220	107767	34711	142478	295903	301444	386537	337934	85093	19105	65988	-1891	17214	51621	6969
		2392	1850	25411	27261	15789	17280	32878	27609	15598	317	15281	-317	0	15452	-5133
		2395	6890	9275	16165	22612	27237	31151	31084	3914	741	3173	4576	5317	2672	-1228
		2660	356408	90375	446783	125915	225695	477862	348894	252167	20746	231421	88115	108861	227031	88430
		3510	64504235	4080958	68585193	28626030	29575178	48269600	34421334	18694422	2687814	16006608	201417	2889231	11896671	2376199
		4520	27784	67910	95694	1711	29422	42704	13213	13282	3200	10082	-3200	0	6751	-9821
		5210	22478	3355	25833	20822	26632	30166	34603	3534	2250	1284	121	2371	-1930	1601
		9529	1212	1685	2897	2836	3330	4238	3915	908	93	815	-93	0	890	-541
<b>लखनऊ</b>		<b>84180451</b>	<b>67744887</b>	<b>151925338</b>	<b>212044057</b>	<b>318897424</b>	<b>377903964</b>	<b>251373306</b>	<b>59006540</b>	<b>7105498</b>	<b>51901042</b>	<b>3959257</b>	<b>11064755</b>	<b>49196081</b>	<b>12692501</b>	
	<b>खीरी</b>	<b>24414856</b>	<b>20082744</b>	<b>44497600</b>	<b>36472642</b>	<b>39191670</b>	<b>41574478</b>	<b>40664113</b>	<b>2382808</b>	<b>1670798</b>	<b>712010</b>	<b>-138659</b>	<b>1532139</b>	<b>-456309</b>	<b>3436427</b>	
		1061	268951	587381	856332	1924327	2720622	4919869	2108106	2199247	25617	2173630	83129	108746	2094700	4658
		1072	16315579	18194025	34509604	29879031	30830505	28661754	33423946	-2168751	1141273	-3310024	-71531	1069742	-4372990	3486165
		1080	5983	7724	13707	78107	87067	94144	83665	7077	879	6198	1800	2679	5340	62
		1101	1501999	245280	1747279	1140491	1276671	2180516	1264336	903845	102274	801571	-36367	65907	800850	153760
		1313	1773	8765	10538	132138	135651	145599	143684	9948	338	9610	863	1201	9762	-4103
		1621	1169580	199782	1369362	246907	277415	334650	312221	57235	85802	-28567	-73056	12746	-55054	156004
		1701	49002	21426	70428	36854	37654	41285	44860	3631	2731	900	1245	3976	-5769	-736
		1709	680	5998	6678	8961	9682	11216	10269	1534	112	1422	-106	6	1710	182
		1920	353750	40600	394350	1008075	1026266	1045163	1050963	18897	55178	-36281	29592	84770	-25100	77865
		2021	1576	1046	2622	2294	3041	3969	3969	928	30	898	-26	4	1319	563
		2395	2031	7096	9127	27048	28568	31133	33452	2565	217	2348	158	375	2621	-2658

जनपदवार

(मूल्य- हजार रुपये तथा अन्य संख्या में )

मण्डल	जनपद	उद्योग संकेत (4 अंकीय) (एन.आई.सी. 2008)	स्थायी पूँजी	भौतिक कार्यशील पूँजी	विनियोजित पूँजी	उपभुक्त सामग्री	कुल आगत	कुल निर्गत	उत्पादन का मूल्य	सकल आवर्धित मूल्य	मूल्य हास	शुद्ध आवर्धित मूल्य	शुद्ध स्थायी पूँजी विनिर्माण	सकल स्थायी पूँजी विनिर्माण	लाभ	सकल पूँजी निर्माण
0	1	2	3	4	5	6	7	8	9	10	11	12	13	14	15	
		3510	4735627	704605	5440232	1982720	2083102	3408074	2155955	1324972	255325	1069647	-74486	180839	1066490	-428910
		4520	3026	431	3457	1913	1978	2767	2320	789	170	619	-170	0	517	107
		4540	5299	58585	63884	3776	673448	694339	26367	20891	852	20039	296	1148	19295	-6532
	सीतापुर	<b>6235144</b>	<b>11757901</b>	<b>17993045</b>	<b>18565889</b>	<b>21306470</b>	<b>25378920</b>	<b>21969325</b>	<b>4072450</b>	<b>497263</b>	<b>3575187</b>	<b>-245196</b>	<b>252067</b>	<b>2938516</b>	<b>-807866</b>	
		1040	153929	214340	368269	1582544	1817779	1860699	1668190	42920	11248	31672	14952	26200	36757	-21369
		1050	45956	70473	116429	496770	526480	561939	525363	35459	4663	30796	-6049	-1386	28132	-3963
		1061	249969	980518	1230487	2168821	2231427	2876199	2306388	644772	12662	632110	67474	80136	581270	-709582
		1071	2548	7322	9870	21839	21982	26196	25295	4214	316	3898	-316	0	3991	-5274
		1072	4087896	9143410	13231306	12025017	12564502	13933713	13910539	1369211	373248	995963	-393807	-20559	471041	556913
		1101	725380	116050	841430	659033	708043	997484	782268	289441	49423	240018	-41117	8306	189550	-19627
		1312	4127	2420	6547	134250	139323	155933	153438	16610	528	16082	708	1236	17855	1012
		1392	47842	146613	194455	385338	548770	814609	565889	265839	5198	260641	7033	12231	250322	-85407
		1393	553831	701702	1255533	503785	1293567	2440930	1331706	1147363	15390	1131973	110330	125720	1169413	-435413
		1621	74412	87029	161441	153448	168208	320517	176506	152309	2909	149400	6785	9694	146849	-76494
		1701	263091	168027	431118	412176	419697	485494	466472	65797	18294	47503	-11375	6919	9716	-3843
		1812	1845	586	2431	2792	4082	5227	4147	1145	300	845	750	1050	720	964
		2011	978	6754	7732	5412	63793	67916	9501	4123	259	3864	-259	0	3731	-1660
		4520	890	1948	2838	105	3144	3793	1592	649	166	483	-166	0	863	-489
		4540	8390	110709	119099	1146	774902	791429	16798	16527	1195	15332	136	1331	13968	-4823
		5210	14060	0	14060	13413	20771	36842	25233	16071	1464	14607	-275	1189	14338	1189
	हरदोई	<b>7370040</b>	<b>5432150</b>	<b>12802190</b>	<b>12557093</b>	<b>13008576</b>	<b>15133683</b>	<b>13743064</b>	<b>2125107</b>	<b>585919</b>	<b>1539188</b>	<b>-174063</b>	<b>411856</b>	<b>1444413</b>	<b>2565095</b>	
		1050	215319	182557	397876	2309331	2381805	2725201	2435128	343396	12198	331198	-1361	10837	326877	-48314
		1061	265438	648557	913995	1557698	1697516	2455836	1721197	758320	28687	729633	-11142	17545	684835	142588
		1071	6363	2401	8764	21509	21977	25524	23740	3547	572	2975	-253	319	3201	-474
		1072	6330052	4434059	10764111	7546919	7702252	8456838	8296111	754586	462945	291641	-286645	176300	233552	2262479
		1200	2881	1850	4731	2121	3266	11182	8120	7916	293	7623	-293	0	7908	-8
		2011	16262	8336	24598	280345	302644	313098	307774	10454	2573	7881	872	3445	5252	11676
		2021	2779	6674	9453	19921	21915	27078	26012	5163	390	4773	-78	312	4548	-331
		2029	497837	136736	634573	792570	835894	1061935	879176	226041	74690	151351	128337	203027	168076	197695
		2392	1246	10980	12226	12075	17627	21322	18908	3695	217	3478	-217	0	3598	-1198
		5210	31863	0	31863	14604	23680	35669	26898	11989	3354	8635	-3283	71	6566	982
	उन्नाव	<b>17690791</b>	<b>13267076</b>	<b>30957867</b>	<b>64487830</b>	<b>120864992</b>	<b>138790602</b>	<b>76719776</b>	<b>17925610</b>	<b>1958141</b>	<b>15967469</b>	<b>2311921</b>	<b>4270062</b>	<b>14996955</b>	<b>1913563</b>	
		1010	2352051	793412	3145463	21848353	22405568	23535998	22715632	1130430	167111	963319	1010895	1178006	931869	700955
		1040	30267	101138	131405	412817	446447	469394	438716	22947	3518	19429	-596	2922	18892	8691
		1050	247903	814	248717	105927	113581	206392	133169	92811	8183	84628	210191	218374	76860	218095
		1061	310517	704146	1014663	1901926	2038977	2504536	2155772	465559	26638	438921	23033	49671	362723	28959
		1071	53327	19017	72344	0	9564	9664	338	100	66	34	-66	0	15	6818

जनपदवार

(मूल्य- हजार रुपये तथा अन्य संख्या में )

मण्डल	जनपद	उद्योग संकेत (4 अंकीय) (एन.आई.सी. 2008)	स्थायी पूँजी	भौतिक कार्यशील पूँजी	विनियोजित पूँजी	उपभुक्त सामग्री	कुल आगत	कुल निर्गत	उत्पादन का मूल्य	सकल आवर्धित मूल्य	मूल्य ह्रास	शुद्ध आवर्धित मूल्य	शुद्ध स्थायी पूँजी विनिर्माण	सकल स्थायी पूँजी विनिर्माण	लाभ	सकल पूँजी निर्माण
0	1	2	3	4	5	6	7	8	9	10	11	12	13	14	15	
		1079	51369	141455	192824	1473379	1496181	1947976	1547218	451795	12351	439444	4342	16693	420714	-43055
		1080	160107	176943	337050	639932	960394	1172500	1002985	212106	13669	198437	5569	19238	214149	16495
		1101	215484	522771	738255	595004	1001662	1082178	799020	80516	28386	52130	-8490	19896	56183	-72908
		1104	750726	0	750726	18328	29789	75256	70527	45467	54276	-8809	745700	799976	-34241	799976
		1200	11366	11336	22702	42995	46100	60736	56027	14636	1331	13305	-632	699	11525	-781
		1311	48037	47679	95716	188327	196749	222523	214467	25774	5368	20406	8620	13988	14455	577
		1312	23992	42796	66788	120809	139118	154664	150585	15546	3594	11952	1693	5287	6452	-2799
		1313	17652	44859	62511	126219	133994	156916	150500	22922	3941	18981	-1351	2590	17267	-4758
		1399	37196	22603	59799	114666	117941	136752	132157	18811	1972	16839	12406	14378	8502	15285
		1410	256352	159452	415804	821919	879798	1003327	956982	123529	25125	98404	3991	29116	74076	-26546
		1511	3705909	5765208	9471117	19724569	22675401	31608307	23321852	8932906	408456	8524450	540804	949260	8535778	-561479
		1512	221132	313677	534809	645979	966550	1507139	939492	540589	15424	525165	13473	28897	543455	-65175
		1520	4735078	2254485	6989563	7262438	9239383	13776461	10070243	4537078	438791	4098287	-183256	255535	3878543	78033
		1621	21839	16343	38182	91664	94533	105725	100817	11192	2486	8706	4892	7378	7701	5755
		1701	6843	4399	11242	12330	13737	16210	15456	2473	541	1932	4757	5298	1822	2049
		1702	12429	4462	16891	39135	40701	51125	47132	10424	1524	8900	1533	3057	8312	1749
		1709	161883	60980	222863	438423	454382	527189	490368	72807	18235	54572	1168	19403	43853	38354
		2011	108460	196360	304820	919668	992347	1088201	1019531	95854	9784	86070	10983	20767	96030	71895
		2012	6294	3459	9753	19555	21467	25853	25031	4386	731	3655	-7	724	3488	1449
		2023	37536	41540	79076	451824	477034	516775	500342	39741	3942	35799	418	4360	28314	1589
		2029	12447	92232	104679	77398	87601	101434	93222	13833	868	12965	1147	2015	13446	-34719
		2100	2107	7504	9611	31212	32180	37234	35829	5054	409	4645	-340	69	5175	-1459
		2220	230656	106187	336843	557143	604775	690608	666648	85833	13902	71931	46901	60803	53076	23491
		2396	22782	8658	31440	9203	11385	18474	13477	7089	2759	4330	-1833	926	4509	933
		2410	1858157	751882	2610039	4091214	52636974	52857534	6284062	220560	404843	-184283	1272	406115	-493513	278121
		2511	1660756	417936	2078692	1091189	1413683	1910589	1426008	496906	254291	242615	-120573	133718	11438	437820
		2591	50880	29571	80451	157299	162761	186090	179461	23329	3993	19336	-3354	639	12948	10562
		2599	8120	4299	12419	5697	7015	10411	11805	3396	958	2438	-958	0	889	-473
		2930	6417	14331	20748	20370	21367	26697	25454	5330	449	4881	982	1431	4971	1637
		3250	58823	8018	66841	28711	33516	47775	42523	14259	3879	10380	-2278	1601	11346	1140
		5210	195897	377124	573021	402208	862337	941959	886928	79622	16347	63275	-19115	-2768	45933	-22713
	<b>लखनऊ</b>	<b>25574487</b>	<b>15629234</b>	<b>41203721</b>	<b>73937402</b>	<b>73937402</b>	<b>116649959</b>	<b>148276509</b>	<b>90983541</b>	<b>31626550</b>	<b>2205062</b>	<b>29421488</b>	<b>2276283</b>	<b>4481345</b>	<b>29745318</b>	<b>5340187</b>
		1010	4389	12570	16959	178242	187076	202431	193507	15355	1048	14307	-867	181	8715	4615
		1040	132082	22367	154449	819884	856999	882241	878902	25242	11911	13331	24711	36622	-4947	132510
		1050	100843	186127	286970	1344920	1496508	1718426	1642283	221918	18047	203871	4838	22885	263864	81889
		1061	377663	463868	841531	2942523	3068963	3473831	3110116	404868	16119	388749	66663	82782	320211	-7491
		1071	347481	77398	424879	690850	734563	1007921	823254	273358	23737	249621	32251	55988	243169	29641

जनपदवार

(मूल्य- हजार रुपये तथा अन्य संख्या में )

मण्डल	जनपद	उद्योग संकेत (4 अंकीय) (एन.आई.सी. 2008)	स्थायी पूँजी	भौतिक कार्यशील पूँजी	विनियोजित पूँजी	उपभुक्त सामग्री	कुल आगत	कुल निर्गत	उत्पादन का मूल्य	सकल आवर्धित मूल्य	मूल्य हास	शुद्ध आवर्धित मूल्य	शुद्ध स्थायी पूँजी विनिर्माण	सकल स्थायी पूँजी विनिर्माण	लाभ	सकल पूँजी निर्माण
0	1	2	3	4	5	6	7	8	9	10	11	12	13	14	15	
		1073	3394	1244	4638	5563	5729	6876	6391	1147	224	923	310	534	675	-248
		1075	15291	2769	18060	19722	20978	29680	26833	8702	391	8311	953	1344	7917	1473
		1079	26317	76940	103257	143984	155985	180993	172838	25008	3945	21063	-478	3467	22670	-92
		1080	116845	287845	404690	3045271	3500075	3773130	3278555	273055	14196	258859	18377	32573	271945	-27355
		1104	25202	0	25202	34547	64106	80575	67420	16469	2120	14349	-912	1208	13019	1208
		1200	1200978	421425	1622403	1952093	2161891	3909919	2374793	1748028	188154	1559874	277988	466142	1507711	324671
		1394	896	5066	5962	16274	16883	20026	19517	3143	88	3055	-88	0	3561	-2260
		1410	22511	25973	48484	49815	79906	145768	124075	65862	3170	62692	-856	2314	64716	-1698
		1520	37607	5016	42623	42442	52566	78741	70182	26175	4304	21871	7242	11546	21005	10406
		1621	111494	366275	477769	233945	377372	465690	345163	88318	11992	76326	6766	18758	67622	-44673
		1701	2016	3349	5365	3786	4612	7018	6217	2406	360	2046	-360	0	1871	-1241
		1702	11941	12695	24636	79004	84881	95238	91284	10357	1753	8604	-1637	116	9185	-2158
		1811	1038265	115956	1154221	1344653	1630718	3110760	1923233	1480042	115329	1364713	-62081	53248	1475486	40447
		1812	35808	45407	81215	181344	202067	256632	274495	54565	6391	48174	-1904	4487	42058	-12922
		1920	62033	1610	63643	3176972	3499835	3240997	3591250	-258838	8337	-267175	-8337	0	-262668	-22
		2011	14992	18237	33229	29217	49557	62053	43896	12496	2041	10455	-129	1912	10109	-700
		2012	5041	7503	12544	27734	30763	38762	36417	7999	1120	6879	-745	375	7361	-742
		2021	301520	181301	482821	1155580	1298866	1596919	1396234	298053	19901	278152	54599	74500	243360	53116
		2022	156240	159796	316036	410576	479556	514886	503931	35330	13845	21485	53	13898	-7395	2973
		2023	2400	7949	10349	14261	14886	16073	15641	1187	369	818	-310	59	626	-1987
		2029	1776	1010	2786	6105	12044	14945	14258	2901	171	2730	-167	4	2388	-217
		2100	383616	558758	942374	916431	1300594	3751005	1615391	2450411	49058	2401353	-193356	-144298	2514053	-310801
		2219	182053	237342	419395	335811	409259	532291	487712	123032	27553	95479	-17252	10301	93911	31784
		2220	7576	15641	23217	45659	65426	74411	76575	8985	1335	7650	-1066	269	8419	1486
		2310	75218	80468	155686	172199	181987	251403	228236	69416	10293	59123	-10839	-546	50579	-24454
		2391	28865	8009	36874	247236	295937	374220	323382	78283	7389	70894	-7094	295	60909	3586
		2392	2104	10672	12776	33228	34609	39882	39638	5273	288	4985	84	372	4944	-2280
		2395	779898	432451	1212349	1201830	1555021	1801140	1480593	246119	39471	206648	-26641	12830	109683	5346
		2410	48893	831332	880225	949218	958497	1063197	993105	104700	5172	99528	-4898	274	100410	18487
		2420	15501	9984	25485	184761	196183	229017	211155	32834	2180	30654	1971	4151	28641	3010
		2431	501832	277502	779334	506441	758128	1226355	925952	468227	48602	419625	111998	160600	403466	227036
		2511	9311	40191	49502	108701	144495	182216	156598	37721	694	37027	2910	3604	35145	-7764
		2512	43833	522433	566266	3972147	5110276	5551260	5267089	440984	5363	435621	4606	9969	359125	-17874
		2591	8675	6150	14825	13768	13918	15529	14539	1611	800	811	-800	0	899	-4142
		2592	742	576	1318	652	711	1047	1018	336	101	235	-101	0	314	222
		2593	6295	17483	23778	10430	87950	96886	18645	8936	1138	7798	-87	1051	5225	-2438
		2599	8915	2243	11158	25115	42564	54317	47931	11753	1891	9862	-1088	803	10294	2364

जनपदवार

(मूल्य- हजार रुपये तथा अन्य संख्या में )

मण्डल	जनपद	उद्योग संकेत (4 अंकीय) (एन.आई.सी. 2008)	स्थायी पूँजी	भौतिक कार्यशील पूँजी	विनियोजित पूँजी	उपभुक्त सामग्री	कुल आगत	कुल निर्गत	उत्पादन का मूल्य	सकल आवर्धित मूल्य	मूल्य ह्रास	शुद्ध आवर्धित मूल्य	शुद्ध स्थायी पूँजी विनिर्माण	सकल स्थायी पूँजी विनिर्माण	लाभ	सकल पूँजी निर्माण
0	1	2	3	4	5	6	7	8	9	10	11	12	13	14	15	
		2610	123841	57839	181680	149077	242991	444485	289827	201494	14062	187432	1880	15942	196078	-282
		2651	28818	16907	45725	21223	41344	105892	61909	64548	3588	60960	3119	6707	64514	948
		2710	74126	38403	112529	42929	46597	62362	55052	15765	33569	-17804	-27323	6246	-19350	-989
		2720	8266	5844	14110	337241	362730	417623	403868	54893	1465	53428	-705	760	50228	3087
		2732	131237	203276	334513	1118210	1141687	1241076	1202939	99389	9674	89715	-5	9669	43643	-72547
		2733	228130	94157	322287	166043	226474	365823	274483	139349	17722	121627	-5274	12448	144097	6959
		2740	9	37	46	233	366	1183	818	817	2	815	-2	0	800	55
		2750	16261	24208	40469	117974	128022	146481	140344	18459	2075	16384	-1068	1007	11811	-829
		2790	151600	240493	392093	808642	889813	1263391	945730	373578	103355	270223	84229	187584	285687	179850
		2811	16475	41082	57557	118960	178160	185098	187478	6938	2661	4277	-2160	501	1298	3797
		2819	449214	241915	691129	670332	862296	1501751	964723	639455	58099	581356	11756	69855	569718	322273
		2821	17849	47618	65467	36589	45135	62053	65115	16918	215	16703	884	1099	23693	-2924
		2824	1264	3444	4708	7245	10572	13426	10302	2854	222	2632	-222	0	1536	-1619
		2825	19402	41115	60517	92965	129424	153031	143245	23607	3404	20203	-2386	1018	21727	-24979
		2826	12939	5071	18010	20922	22341	30124	25577	7783	588	7195	3132	3720	5279	1227
		2910	10232398	2104243	12336641	33614540	36340868	52085940	37440492	15745072	722862	15022210	254247	977109	15538447	1691070
		2920	464552	150577	615129	876245	925545	1746325	1006915	820780	41587	779193	116621	158208	762800	227929
		2930	2352794	656693	3009487	5238707	5993985	7111514	6361714	1117529	137070	980459	240617	377687	1033076	251680
		3020	162823	43891	206714	115313	135583	256396	151242	120813	15210	105603	68667	83877	112195	84716
		3030	8413	4202	12615	5867	23006	30692	26455	7686	1606	6080	207	1813	6055	-872
		3091	369404	693473	1062877	2134618	2360177	2866321	2558526	506144	41785	464359	998	42783	510620	-175285
		3099	29239	24429	53668	55084	281604	319091	97949	37487	1813	35674	1583	3396	41730	7430
		3100	213686	52269	265955	217977	244512	389536	342870	145024	10572	134452	23984	34556	121898	56108
		3212	14470	5565	20035	22207	26131	35556	31422	9425	2535	6890	-719	1816	6080	1195
		3230	1427	199	1626	1609	1634	2729	2303	1095	70	1025	603	673	1090	723
		3312	8952	13668	22620	5115	109619	140948	40059	31329	1612	29717	899	2511	35593	2634
		3320	22234	162704	184938	304117	347086	456325	397951	109239	2865	106374	3382	6247	88535	-37330
		3520	307596	59325	366921	274319	306638	464794	317761	158156	20780	137376	65732	86512	135486	45367
		4520	3647441	4369723	8017164	346870	30544987	32379532	3506997	1834545	259388	1575157	1141601	1400989	1449599	2237911
		4540	105811	542570	648381	219253	299200	441431	413129	142231	11983	130248	11826	23809	155872	24158
		5210	86012	20114	106126	111736	306900	382342	262801	75442	9796	65646	3246	13042	56605	6409
		9511	652	590	1242	2950	4545	8162	8338	3617	236	3381	-200	36	3609	-91
		9512	6085	100884	106969	8757	2822170	2971400	304337	149230	1121	148109	3726	4847	151595	50
		9522	2715	1775	4490	599	4877	18969	22626	14092	1079	13013	-819	260	13423	-353
	रायबरेली		2895133	1575782	4470915	6023201	7875757	8749772	7293487	874015	188315	685700	-71029	117286	527188	245095
		1040	74591	177755	252346	740420	757248	806296	780188	49048	9917	39131	-3075	6842	33486	-25294
		1050	3192	501	3693	57710	117462	124833	76663	7371	545	6826	452	997	9932	710

जनपदवार

(मूल्य- हजार रुपये तथा अन्य संख्या में )

मण्डल	जनपद	उद्योग संकेत (4 अंकीय) (एन.आई.सी. 2008)	स्थायी पूँजी	भौतिक कार्यशील पूँजी	विनियोजित पूँजी	उपभुक्त सामग्री	कुल आगत	कुल निर्गत	उत्पादन का मूल्य	सकल आवर्धित मूल्य	मूल्य हास	शुद्ध आवर्धित मूल्य	शुद्ध स्थायी पूँजी विनिर्माण	सकल स्थायी पूँजी विनिर्माण	लाभ	सकल पूँजी निर्माण
0	1	2	3	4	5	6	7	8	9	10	11	12	13	14	15	
		1061	27658	106499	134157	350814	425698	446989	365091	21291	3672	17619	-2885	787	14222	-31861
		1071	37267	21512	58779	87116	91456	106522	99856	15066	3065	12001	898	3963	8265	212
		1104	391	6	397	558	579	1030	728	451	13	438	-9	4	477	12
		1311	46269	32295	78564	65472	146669	106297	163617	-40372	1964	-42336	-1964	0	-38973	-22634
		1393	27489	25069	52558	73963	77205	90041	86018	12836	2363	10473	-980	1383	8241	99
		1610	603	96	699	1818	1907	2477	2283	570	101	469	-101	0	533	-4
		1621	64330	34891	99221	127556	134949	182941	155351	47992	8002	39990	-6031	1971	31657	11068
		1702	836	6427	7263	5419	5543	6814	6406	1271	142	1129	-77	65	840	-1054
		1709	1120311	116606	1236917	1118468	1147405	1111258	1416113	-36147	78503	-114650	-56225	22278	-262570	157823
		2011	16488	41378	57866	204428	293575	300624	225736	7049	1638	5411	-1638	0	4103	-8175
		2012	207317	231430	438747	246098	335812	388953	287703	53141	18534	34607	887	19421	26025	-160916
		2220	1500	1623	3123	5422	5675	7085	6843	1410	267	1143	107	374	1428	-531
		2393	713	1105	1818	2151	2247	3103	2696	856	106	750	-99	7	758	-61
		2394	415109	97230	512339	2013946	2057986	2449153	2088541	391167	27602	363565	24952	52554	375042	76883
		2395	786183	526061	1312244	797676	1243291	1495072	1322745	251781	25065	226716	-23736	1329	240357	228550
		2599	13124	8584	21708	49238	68523	73894	58044	5371	789	4582	1139	1928	3338	-1497
		2630	16536	5988	22524	52816	59475	91540	77833	32065	2849	29216	-2776	73	32416	-346
		2733	91	1217	1308	3117	3179	4766	4161	1587	10	1577	-270	-260	1996	526
		2750	471	99	570	4335	4936	7544	6655	2608	80	2528	-80	0	2524	-4
		4520	14080	2941	17021	1785	6327	9181	5057	2854	909	1945	-401	508	2397	153
		4540	12165	136469	148634	4493	877978	914100	37489	36122	920	35202	1477	2397	25197	20771
		5210	8419	0	8419	8382	10632	19259	17670	8627	1259	7368	-594	665	5497	665
कानपुर			76992798	48240214	125233013	207449973	248025462	313685341	237999285	65659879	5567253	60092626	13735331	19302584	58302139	16564435
	फर्रुखाबाद		389986	386455	776441	1554742	1856730	2095941	2173660	239211	44760	194451	62878	107638	87912	145696
		1061	8924	7589	16513	150126	158195	165559	163833	7364	1201	6163	173	1374	4242	1732
		1072	8945	262124	271069	540233	558999	533056	760706	-25943	1163	-27106	152	1315	-110179	30899
		1200	24658	21443	46101	214398	240054	279148	244677	39094	3013	36081	6682	9695	37311	171
		1313	9507	1025	10532	36304	48651	54871	51978	6220	699	5521	-96	603	5440	3014
		1392	2412	50752	53164	98431	160436	173011	164956	12575	324	12251	-31	293	13084	17469
		1393	11190	28526	39716	93435	113452	135597	127618	22145	1460	20685	915	2375	20383	-3780
		1399	33610	12433	46043	233484	310352	347726	322412	37374	5758	31616	456	6214	33770	11686
		5210	289501	1719	291220	186814	258390	392867	330836	134477	31054	103423	54715	85769	79510	85349
		9529	1239	844	2083	1517	8201	14106	6644	5905	88	5817	-88	0	4351	-844
	कन्नौज		1109833	1675557	2785390	2499647	3258534	5698788	3769389	2440254	105035	2335219	-111083	-6048	2322991	-363898
		1030	23591	0	23591	6386	10073	16727	13249	6654	1787	4867	-1598	189	4193	189
		1040	81374	131162	212536	770173	815120	959142	794020	144022	11538	132484	-751	10787	123605	-45612
		1050	22938	0	22938	694	1788	1768	2097	-20	1080	-1100	3084	4164	-1017	4164

जनपदवार

(मूल्य- हजार रुपये तथा अन्य संख्या में )

मण्डल	जनपद	उद्योग संकेत (4 अंकीय) (एन.आई.सी. 2008)	स्थायी पूँजी	भौतिक कार्यशील पूँजी	विनियोजित पूँजी	उपभुक्त सामग्री	कुल आगत	कुल निर्गत	उत्पादन का मूल्य	सकल आवर्धित मूल्य	मूल्य हास	शुद्ध आवर्धित मूल्य	शुद्ध स्थायी पूँजी विनिर्माण	सकल स्थायी पूँजी विनिर्माण	लाभ	सकल पूँजी निर्माण
0	1	2	3	4	5	6	7	8	9	10	11	12	13	14	15	
		1200	92050	1339083	1431133	1137501	1293364	2975179	2036265	1681815	12034	1669781	443	12477	1678231	-234456
		2023	24196	84435	108631	139168	146022	217915	155727	71893	2048	69845	409	2457	69271	-26319
		2029	425	4288	4713	2756	2831	3531	3127	700	47	653	-47	0	653	851
		2513	267977	14557	282534	11741	37650	78581	67558	40931	9864	31067	8063	17927	29846	21897
		2599	8336	27241	35577	114064	120999	139561	135022	18562	1149	17413	3772	4921	15017	-1495
		4520	10706	65786	76492	30851	421511	432259	39782	10748	1419	9329	226	1645	8138	-21441
		5210	576373	3754	580127	286280	408761	872671	521491	463910	63981	399929	-124596	-60615	394458	-60399
		9529	1867	5251	7118	33	415	1454	1051	1039	88	951	-88	0	596	-1277
	<b>इटाना</b>	<b>451626</b>	<b>804825</b>	<b>1256451</b>	<b>904283</b>	<b>1403328</b>	<b>1823830</b>	<b>1193307</b>	<b>420502</b>	<b>43712</b>	<b>376790</b>	<b>-49847</b>	<b>-6135</b>	<b>317581</b>	<b>-20183</b>	
		1061	132547	771391	903938	659894	1115827	934095	805578	-181732	8687	-190419	-3503	5184	-206342	12569
		1811	3990	771	4761	2809	5315	6573	5359	1258	385	873	-385	0	695	1390
		1920	1750	0	1750	0	0	0	0	0	0	0	0	0	0	0
		2220	20447	32663	53110	141469	149040	608287	161058	459247	3385	455862	-3360	25	454798	-22798
		5210	292892	0	292892	100111	133146	274875	221312	141729	31255	110474	-42599	-11344	68430	-11344
	<b>औरैया</b>	<b>39497805</b>	<b>5022907</b>	<b>44520713</b>	<b>40825324</b>	<b>43006660</b>	<b>74934880</b>	<b>44212057</b>	<b>31928220</b>	<b>1995623</b>	<b>29932597</b>	<b>11520435</b>	<b>13516058</b>	<b>30725333</b>	<b>13613323</b>	
		1061	44913	103306	148219	233637	885012	894537	294032	9525	3738	5787	8728	12466	8666	123211
		1920	38404920	4615315	43020236	37796564	39135428	72100352	40744396	32964924	1930784	31034140	11347012	13277796	31838460	13251033
		5210	1047972	304286	1352258	2795123	2986220	1939991	3173629	-1046229	61101	-1107330	164695	225796	-1121793	239079
	<b>कानपुर देहात</b>	<b>9681179</b>	<b>12101635</b>	<b>21782814</b>	<b>59370678</b>	<b>70278904</b>	<b>78932483</b>	<b>65877076</b>	<b>8653579</b>	<b>977677</b>	<b>7675902</b>	<b>938919</b>	<b>1916596</b>	<b>7191262</b>	<b>1100743</b>	
		1040	1762887	4603661	6366548	24091612	30546848	32370547	25212140	1823699	172883	1650816	62108	234991	1515294	199786
		1050	137396	277973	415369	2401812	2445241	2559715	2494601	114474	18964	95510	-18101	863	63236	-13331
		1061	86199	499772	585971	1182834	1433503	2265340	1258770	831837	13607	818230	252	13859	791157	-21638
		1071	57387	1525	58912	33115	50477	87577	72758	37100	9076	28024	-9962	-886	32003	-943
		1079	58210	19757	77967	197142	232612	295880	227892	63268	3792	59476	-612	3180	56270	-10060
		1080	158656	52925	211581	1809940	1895723	1993045	1911132	97322	5139	92183	47689	52828	92857	47655
		1104	1664345	556874	2221219	1103186	1322076	1813308	1439429	491232	302978	188254	-176467	126511	254700	-74637
		1200	2896	6708	9604	11438	11624	16764	14024	5140	429	4711	-429	0	4839	3003
		1311	785438	172050	957488	1358287	1469605	1796052	1516225	326447	35492	290955	200154	235646	271661	229110
		1312	196593	185008	381601	1415768	1438795	1524781	1485478	85986	28128	57858	-14986	13142	26130	-34577
		1410	6782	2702	9484	6492	6819	8837	7867	2018	1183	835	507	1690	552	2828
		1511	445357	357607	802964	1139071	1252363	1394146	1340356	141783	44344	97439	86787	131131	102615	-16376
		1512	1222	15283	16505	8325	10743	13152	10190	2409	256	2153	-256	0	2341	2907
		1520	334055	199703	533758	654379	774371	1413151	1027569	638780	54556	584224	-71675	-17119	555838	3358
		1701	215522	152112	367634	903557	951642	1039646	1002976	88004	28904	59100	-17582	11322	25354	-47456
		1702	497674	87022	584696	184109	195730	189330	213703	-6400	10049	-16449	261915	271964	-12467	187390
		1709	38996	25773	64769	55235	62955	70695	59983	7740	2177	5563	-535	1642	4411	-9896
		2011	8534	7735	16269	84875	88208	104040	92585	15832	1047	14785	-1188	-141	12661	1201



जनपदवार

(मूल्य- हजार रुपये तथा अन्य संख्या में )

मण्डल	जनपद	उद्योग संकेत (4 अंकीय) (एन.आई.सी. 2008)	स्थायी पूँजी	भौतिक कार्यशील पूँजी	विनियोजित पूँजी	उपभुक्त सामग्री	कुल आगत	कुल निर्गत	उत्पादन का मूल्य	सकल आवर्धित मूल्य	मूल्य ह्रास	शुद्ध आवर्धित मूल्य	शुद्ध स्थायी पूँजी विनिर्माण	सकल स्थायी पूँजी विनिर्माण	लाभ	सकल पूँजी निर्माण
0	1	2	3	4	5	6	7	8	9	10	11	12	13	14	15	
		2022	1745480	3293415	5038895	11297501	13609281	15737112	13770452	2127831	84608	2043223	366050	450658	1992759	629533
		2023	149443	309483	458926	3399068	3627331	4274803	3794125	647472	19695	627777	25135	44830	630188	5709
		2029	17846	53372	71218	246767	264981	292580	276923	27599	2688	24911	-1104	1584	28286	-9657
		2220	799414	684528	1483942	3847589	4087086	4703390	4311118	616304	89363	526941	156338	245701	385075	6139
		2395	46787	60747	107534	86578	94652	116000	105227	21348	6619	14729	-4550	2069	7671	-11331
		2410	100714	203830	304544	2379188	2796092	2911401	2501992	115309	13711	101598	-4985	8726	44725	5088
		2420	7257	973	8230	31888	33719	40070	36614	6351	569	5782	-558	11	5963	2675
		2599	22149	68950	91099	139886	202561	233111	220076	30550	3596	26954	4943	8539	19685	44723
		2829	1761	256	2017	1634	1679	6799	8544	5120	41	5079	1761	1802	5574	1546
		2920	729	0	729	797	1311	7413	6103	6102	117	5985	-160	-43	7510	-43
		2930	14847	2561	17408	11902	15730	21578	18755	5848	966	4882	7143	8109	5411	7325
		3020	78541	72063	150604	128340	143484	230109	175583	86625	5794	80831	33507	39301	95724	17800
		3100	125708	125236	250944	1120545	1157586	1325320	1196531	167734	8004	159730	389	8393	151394	-65232
		3822	29448	1823	31271	29483	35868	48751	42257	12883	3001	9882	120	3121	12207	5084
		4520	9972	208	10180	345	3238	4258	1929	1020	904	116	-904	0	238	-112
		5210	72934	0	72934	7990	14970	23782	23169	8812	4997	3815	8175	13172	-600	13172
	<b>कानपुर नगर</b>		<b>25862369</b>	<b>28248835</b>	<b>54111204</b>	<b>102295299</b>	<b>128221306</b>	<b>150199419</b>	<b>120773796</b>	<b>21978113</b>	<b>2400446</b>	<b>19577667</b>	<b>1374029</b>	<b>3774475</b>	<b>17657060</b>	<b>2088754</b>
		1030	9910	26322	36232	30972	35508	43708	40601	8200	1164	7036	-235	929	5909	-133
		1040	1088719	4605174	5693893	18903400	20408706	21411063	19181701	1002357	73605	928752	-7207	66398	824859	1050422
		1050	944960	279561	1224521	2543179	2925394	3144133	2925510	218739	55715	163024	175988	231703	216692	235366
		1061	159663	1044891	1204554	4431307	5140277	5400773	4548592	260496	19587	240909	-21624	-2037	185210	-149971
		1062	1470	19605	21075	197799	199700	204592	203487	4892	153	4739	-112	41	3678	-8348
		1071	575821	73157	648978	844135	964179	1435587	1177908	471408	90561	380847	-39761	50800	363170	65971
		1073	50711	8445	59156	59916	64740	92264	85314	27524	4634	22890	5397	10031	20228	9904
		1074	917	0	917	32181	38154	47051	40111	8897	595	8302	-25324	-24729	9996	-14312
		1079	478763	834997	1313760	6447944	7871006	9064386	7209025	1193380	113710	1079670	-84337	29373	1049710	206934
		1080	78567	70758	149325	661889	682191	703879	694695	21688	3337	18351	14709	18046	21755	-16926
		1104	85291	2330	87621	57333	107577	172835	110228	65258	16925	48333	4066	20991	50514	20524
		1200	107010	56519	163529	541689	561735	689146	589561	127411	17662	109749	23076	40738	109428	106213
		1311	107834	32262	140096	84336	112542	181855	115916	69313	13353	55960	-3821	9532	56335	-6723
		1312	120966	95481	216447	154854	192834	255797	617908	62963	8521	54442	-2826	5695	-93073	-24362
		1313	19080	120237	139317	92146	251128	312731	165221	61603	2339	59264	333	2672	53992	-27116
		1391	16423	2373	18796	17985	29306	40677	32287	11371	1619	9752	9943	11562	9881	11032
		1392	39036	31732	70768	108138	150858	176578	138585	25720	4612	21108	517	5129	16634	9900
		1393	13161	28878	42039	54792	59654	93613	99867	33959	1967	31992	7047	9014	33897	3806
		1394	322178	388092	710270	904437	1101040	1561779	1273126	460739	33804	426935	10820	44624	449030	7184
		1399	207928	141270	349198	148560	415895	455152	199845	39257	13363	25894	-8400	4963	14380	-30353

जनपदवार

(मूल्य- हजार रुपये तथा अन्य संख्या में )

मण्डल	जनपद	उद्योग संकेत (4 अंकीय) (एन.आई.सी. 2008)	स्थायी पूँजी	भौतिक कार्यशील पूँजी	विनियोजित पूँजी	उपभुक्त सामग्री	कुल आगत	कुल निर्गत	उत्पादन का मूल्य	सकल आवर्धित मूल्य	मूल्य ह्रास	शुद्ध आवर्धित मूल्य	शुद्ध स्थायी पूँजी विनिर्माण	सकल स्थायी पूँजी विनिर्माण	लाभ	सकल पूँजी निर्माण
0	1	2	3	4	5	6	7	8	9	10	11	12	13	14	15	
		1410	192372	313595	505967	1136235	1290383	1550676	1413760	260293	17311	242982	26705	44016	234905	-55553
		1430	42377	43056	85433	295298	323406	353019	330494	29613	5913	23700	479	6392	13462	-3686
		1511	1612387	3214305	4826692	13305959	14405987	15540900	14713878	1134913	208164	926749	104254	312418	809665	102313
		1512	1510277	1655351	3165628	5787947	7298808	9311780	7508174	2012972	147794	1865178	327408	475202	1900954	145790
		1520	1956060	3793569	5749629	7821356	13200619	15587002	9590383	2386383	219730	2166653	-32131	187599	2167660	-612457
		1610	4170	32424	36594	37504	56529	63285	43894	6756	527	6229	1679	2206	5941	-1496
		1623	18879	11417	30296	28775	33355	38145	37705	4790	1397	3393	-2574	-1177	2381	532
		1629	686	4954	5640	1610	10631	13767	4815	3136	89	3047	-77	12	3132	-481
		1701	170772	117776	288548	433663	447105	655279	465468	208174	11796	196378	-3556	8240	188909	-52675
		1702	147919	219037	366956	616022	654249	1021377	721169	367128	18553	348575	-1077	17476	327041	-10301
		1811	1290920	218209	1509129	1300942	1548321	2698089	1804740	1149768	124380	1025388	-65401	58979	1055882	146918
		1812	6407	3662	10069	15242	15702	21756	18633	6054	1074	4980	-1210	-136	3698	-1886
		1920	27929	58692	86621	247112	285928	331692	1041062	45764	3810	41954	7096	10906	-715653	34407
		2011	86718	310464	397182	1706370	1948356	2233987	1958138	285631	12541	273090	1022	13563	279977	-10605
		2012	1946702	209473	2156175	67141	111479	261773	274030	150294	107386	42908	543670	651056	42736	656536
		2013	2239	3778	6017	4702	4868	5924	5450	1056	305	751	-315	-10	942	1012
		2022	35425	74538	109963	665324	689531	760193	729317	70662	4575	66087	9460	14035	40159	23878
		2023	277437	528176	805613	5584623	6165957	7606499	6206403	1440542	26232	1414310	21138	47370	1429564	28058
		2029	58278	76923	135201	429484	482279	594377	497327	112098	5289	106809	-2694	2595	109228	-969
		2100	345262	484660	829922	573008	663211	1055114	770162	391903	25769	366134	-2192	23577	358990	42768
		2211	4679	9386	14065	78017	84517	131469	107278	46952	788	46164	379	1167	47913	2390
		2219	3421098	43154	3464252	53528	185767	245299	256008	59532	28057	31475	-2776	25281	-1231	33851
		2220	2385877	3806134	6192011	11704499	12518342	15543635	12979936	3025293	302471	2722822	37755	340226	2451550	-267578
		2391	5244	3342	8586	4650	6577	8121	7912	1544	111	1433	1146	1257	1369	1194
		2392	18418	14974	33392	101876	135273	159867	137725	24594	1612	22982	2710	4322	22799	4669
		2395	34090	115561	149651	238179	256582	327542	286361	70960	5858	65102	-20439	-14581	62124	23233
		2399	5039	139	5178	3299	4159	6582	5550	2423	515	1908	-507	8	1745	-30
		2410	179720	341137	520857	1507908	4500614	4929265	1659822	428651	11282	417369	75895	87177	359456	20979
		2420	86326	125425	211751	364769	451311	584127	498034	132816	11074	121742	35744	46818	121027	19110
		2431	24943	25731	50674	49066	53888	72629	65334	18741	1583	17158	175	1758	15016	-111
		2432	1631	4210	5841	10201	10387	13186	12667	2799	223	2576	220	443	2969	2010
		2511	9770	7565	17335	50506	55422	76350	66708	20928	1524	19404	-1049	475	18360	-216
		2512	33539	4739	38278	48588	55998	81643	64340	25645	3498	22147	-6726	-3228	23088	-4585
		2513	5743	2591	8334	7595	8265	10661	9672	2396	248	2148	214	462	2238	459
		2520	4856	922	5778	2788	3581	5747	5251	2166	764	1402	-751	13	1515	458
		2591	17401	34769	52170	133144	153004	176662	160257	23658	3009	20649	-1255	1754	16698	10718
		2592	61253	40103	101356	167592	199913	256191	229971	56278	7932	48346	-6229	1703	44726	-6766

जनपदवार

(मूल्य- हजार रुपये तथा अन्य संख्या में )

मण्डल	जनपद	उद्योग संकेत (4 अंकीय) (एन.आई.सी. 2008)	स्थायी पूँजी	भौतिक कार्यशील पूँजी	विनियोजित पूँजी	उपभुक्त सामग्री	कुल आगत	कुल निर्गत	उत्पादन का मूल्य	सकल आवर्धित मूल्य	मूल्य ह्रास	शुद्ध आवर्धित मूल्य	शुद्ध स्थायी पूँजी विनिर्माण	सकल स्थायी पूँजी विनिर्माण	लाभ	सकल पूँजी निर्माण
0	1	2	3	4	5	6	7	8	9	10	11	12	13	14	15	
		2593	70240	33636	103876	197187	287952	337842	289915	49890	9724	40166	-6230	3494	37677	-7242
		2599	123079	160880	283959	414849	580420	630008	651866	49588	12583	37005	-8217	4366	15744	5826
		2610	2384	818	3202	2112	2359	5014	4827	2655	166	2489	-128	38	2040	-718
		2651	598	3725	4323	1771	1958	3110	2888	1152	77	1075	-77	0	990	313
		2710	162824	99802	262626	594695	749813	812017	803068	62204	11274	50930	6627	17901	55907	43944
		2720	3114	3660	6774	3207	4807	4986	3629	179	35	144	2410	2445	82	254
		2732	27144	8520	35664	54871	62564	97621	70061	35057	1385	33672	1713	3098	31956	6501
		2733	6989	11404	18393	129730	132131	137308	138670	5177	952	4225	-37	915	-550	1307
		2740	3312	6397	9709	12842	13818	17486	16581	3668	285	3383	-5	280	2684	848
		2750	7284	83338	90622	71517	125523	141437	90161	15914	1127	14787	-1056	71	9607	-28717
		2790	2713	1817	4530	3448	3573	4600	4211	1027	348	679	327	675	641	1346
		2811	539	1061	1600	25759	27554	34913	28861	7359	89	7270	-87	2	7535	3748
		2812	1344	1329	2673	7742	7742	14140	14169	6398	230	6168	145	375	7617	777
		2813	18794	35120	53914	317652	332584	368061	347489	35477	2549	32928	410	2959	34245	3814
		2814	11546	3064	14610	10622	15427	46443	28900	31016	1880	29136	3855	5735	32388	6301
		2815	5394	2019	7413	6629	7074	9359	8819	2285	223	2062	3907	4130	2083	7587
		2819	27326	51172	78498	99010	161767	186901	146584	25134	3767	21367	5342	9109	17508	-1852
		2821	282324	114240	396564	513387	615587	703638	540657	88051	29823	58228	130891	160714	50568	68799
		2822	39000	17421	56421	29781	34172	54212	52311	20040	4886	15154	16751	21637	10673	20441
		2825	18643	37121	55764	195919	206318	219463	216646	13145	1796	11349	-1632	164	9933	-6799
		2826	1142330	972183	2114513	3030572	4025401	4556481	4254231	531080	108381	422699	179544	287925	397589	79531
		2829	97351	49891	147242	127409	164929	233312	204014	68383	14741	53642	-9427	5314	56242	10935
		2930	287653	169936	457589	840631	944284	1294281	1038647	349997	37404	312593	3820	41224	334175	4864
		3020	397491	277608	675099	885268	1119304	1800656	1334849	681352	60969	620383	78621	139590	639305	127567
		3040	2798	689	3487	3429	5336	10095	8746	4759	472	4287	17	489	4892	356
		3091	841031	1156143	1997174	2036284	2499329	2672021	3063711	172692	119897	52795	-120078	-181	-227238	-154677
		3092	4796	29428	34224	32575	38299	42975	39424	4676	376	4300	1255	1631	3964	-6430
		3100	127386	124095	251481	193797	219322	238230	226555	18908	10649	8259	2705	13354	-445	-7702
		3250	21125	27025	48150	44050	54026	90477	80597	36451	2273	34178	1080	3353	41556	520
		3290	75859	343205	419064	410940	625643	1057787	694764	432144	6506	425638	2230	8736	400489	113903
		3312	210	153	363	192	701	8963	4073	8262	48	8214	-322	-274	8404	-159
		3314	5212	22992	28204	368	88908	121223	34236	32315	595	31720	937	1532	34699	5728
		3520	573753	84780	658533	772052	1042802	1362876	943640	320074	46127	273947	19971	66098	272364	31077
		3830	976	952	1928	1383	1693	2225	1698	532	39	493	-39	0	622	-99
		4520	452273	232381	684654	78150	1487362	1867580	590812	380218	22772	357446	3543	26315	320314	67746
		4540	138165	256124	394289	10743	2571907	2691204	246784	119297	37504	81793	-21237	16267	88476	-48897
		5210	402703	7580	410283	211097	295133	447393	364260	152260	46231	106029	-27470	18761	78333	14838

जनपदवार

(मूल्य- हजार रुपये तथा अन्य संख्या में )

मण्डल	जनपद	उद्योग संकेत (4 अंकीय) (एन.आई.सी. 2008)	स्थायी पूँजी	भौतिक कार्यशील पूँजी	विनियोजित पूँजी	उपभुक्त सामग्री	कुल आगत	कुल निर्गत	उत्पादन का मूल्य	सकल आवर्धित मूल्य	मूल्य हास	शुद्ध आवर्धित मूल्य	शुद्ध स्थायी पूँजी विनिर्माण	सकल स्थायी पूँजी विनिर्माण	लाभ	सकल पूँजी निर्माण
0	1	2	3	4	5	6	7	8	9	10	11	12	13	14	15	
		7420	639	10	649	3079	3119	5011	3951	1892	112	1780	-112	0	1614	14
		8292	1970	0	1970	280	336	2665	2215	2329	0	2329	0	0	1803	0
		9522	260	30	290	1340	2139	4057	3840	1918	46	1872	-46	0	2118	30
		9601	12546	1061	13607	17416	25462	40139	35120	14677	1695	12982	-311	1384	15296	2231
झाँसी		<b>8287540</b>	<b>7085295</b>	<b>15372835</b>	<b>21280851</b>	<b>26726395</b>	<b>31568703</b>	<b>26565575</b>	<b>4842308</b>	<b>682636</b>	<b>4159672</b>	<b>1775319</b>	<b>2457955</b>	<b>4553617</b>	<b>3167231</b>	
	जालौन	<b>635721</b>	<b>644203</b>	<b>1279924</b>	<b>2856716</b>	<b>3444255</b>	<b>3776269</b>	<b>3249600</b>	<b>332014</b>	<b>55559</b>	<b>276455</b>	<b>4844</b>	<b>60403</b>	<b>242358</b>	<b>-6620</b>	
		1040	371	2014	2385	19946	29363	30502	21151	1139	55	1084	-55	0	1102	300
		1061	29659	100900	130559	426946	862442	906495	481018	44053	5123	38930	-580	4543	19129	-45849
		1104	313	0	313	165	180	416	372	236	3	233	-3	0	233	0
		1313	17216	8843	26059	88117	90482	103269	17779	2153	15626	-691	1462	15724	894	
		1701	152	117	269	374	421	542	678	121	7	114	-7	0	122	55
		2023	503337	362451	865788	1602252	1720761	2039836	1842061	319075	33741	285334	25762	59503	306381	39293
		2100	11163	1861	13024	6685	9635	16806	13274	7171	1023	6148	-640	383	7172	844
		2220	12109	15179	27288	62417	65036	72269	69344	7233	1534	5699	227	1761	3309	-2143
		2393	3620	2198	5818	1961	2788	3714	3503	926	214	712	-171	43	939	142
		2410	56708	150640	207348	647645	661233	590098	708736	-71135	11532	-82667	-18824	-7292	-117333	-156
		8292	1073	0	1073	208	1914	7330	6194	5416	174	5242	-174	0	5580	0
	झाँसी	<b>7476537</b>	<b>6399902</b>	<b>13876439</b>	<b>18398199</b>	<b>23234934</b>	<b>27708532</b>	<b>23249603</b>	<b>4473598</b>	<b>610667</b>	<b>3862931</b>	<b>1785850</b>	<b>2396517</b>	<b>4288781</b>	<b>3176771</b>	
		1010	41	4872	4913	15128	15810	18600	17978	2790	5	2785	31	36	2564	1319
		1061	905	2169	3074	10352	10759	12414	12246	1655	158	1497	-158	0	568	5474
		1200	1582	4539	6121	6462	10120	12958	11627	2838	60	2778	1172	1232	3028	1525
		1520	896	12825	13721	1466	1591	2155	1901	564	128	436	-128	0	505	-1852
		1702	3843	1836	5679	8435	8722	11574	11246	2852	645	2207	-644	1	3467	339
		1811	485070	670039	1155109	1933954	2227250	2768833	2580645	541583	67565	474018	33144	100709	264514	155292
		1920	152333	28273	180606	1706644	1724987	624394	1759329	-1100593	12498	-1113091	-11138	1360	-1097168	-1396
		2012	39277	267019	306296	318513	359514	391163	399862	31649	4810	26839	-3402	1408	1616	58265
		2023	81967	176918	258885	624484	640019	676347	663513	36328	10112	26216	-8298	1814	26546	-60026
		2100	33852	247065	280917	706820	1102874	1269781	993328	166907	7436	159471	-1983	5453	180961	31141
		2220	20811	5590	26401	183526	189915	204815	198209	14900	4715	10185	-3331	1384	7256	953
		2394	4412809	463101	4875910	5189944	5862205	7033951	6092727	1171746	199577	972169	1597656	1797233	989881	1951712
		2395	205424	133057	338481	347506	468778	606699	529780	137921	19132	118789	32573	51705	103807	17781
		2396	181687	17559	199246	189815	221420	303739	266987	82319	34207	48112	9656	43863	18682	44497
		2399	2506	3442	5948	13921	31637	40213	17567	8576	291	8285	-216	75	9121	702
		2410	27222	43077	70299	318444	325942	335415	330587	9473	2694	6779	908	3602	5379	740
		2431	17063	66389	83452	260282	267128	287105	284255	19977	1573	18404	-125	1448	19831	-1458
		2511	6794	131	6925	4770	10342	14597	13138	4255	379	3876	911	1290	4444	2764
		2599	839	1072	1911	2447	2635	3531	3323	896	121	775	-121	0	671	-203

जनपदवार

(मूल्य- हजार रुपये तथा अन्य संख्या में )

मण्डल	जनपद	उद्योग संकेत (4 अंकीय) (एन.आई.सी. 2008)	स्थायी पूँजी	भौतिक कार्यशील पूँजी	विनियोजित पूँजी	उपभुक्त सामग्री	कुल आगत	कुल निर्गत	उत्पादन का मूल्य	सकल आवर्धित मूल्य	मूल्य हास	शुद्ध आवर्धित मूल्य	शुद्ध स्थायी पूँजी विनिर्माण	सकल स्थायी पूँजी विनिर्माण	लाभ	सकल पूँजी निर्माण
0	1	2	3	4	5	6	7	8	9	10	11	12	13	14	15	
		2710	1648319	3932339	5580658	6380521	7006282	10138683	8712418	3132401	229624	2902777	125206	354830	3567752	938341
		3520	6310	792	7102	18938	22151	26473	24189	4322	1888	2434	-1375	513	2031	110
		4540	88213	308122	396335	7779	2537290	2652164	103046	114874	8344	106530	7083	15427	84744	17111
		5210	1731	0	1731	3279	5418	9053	7767	3635	303	3332	-69	234	4137	234
		5813	57043	9676	66719	144769	182145	263875	213935	81730	4402	77328	8498	12900	84444	13406
	ललितपुर		<b>175282</b>	<b>41190</b>	<b>216472</b>	<b>25936</b>	<b>47206</b>	<b>83902</b>	<b>66372</b>	<b>36696</b>	<b>16410</b>	<b>20286</b>	<b>-15375</b>	<b>1035</b>	<b>22478</b>	<b>-2920</b>
		2029	144227	7923	152150	14717	31268	63172	43792	31904	15091	16813	-14869	222	18358	1119
		2100	2741	420	3161	598	760	1657	1347	897	50	847	-50	0	908	-103
		2391	28314	32847	61161	10621	15178	19073	21233	3895	1269	2626	-456	813	3212	-3936
	चित्रकूट धाम		<b>978775</b>	<b>573467</b>	<b>1552242</b>	<b>5853617</b>	<b>6998629</b>	<b>7753733</b>	<b>6878040</b>	<b>755104</b>	<b>98906</b>	<b>656198</b>	<b>-39134</b>	<b>59772</b>	<b>570045</b>	<b>319673</b>
	हमीरपुर		<b>594836</b>	<b>489955</b>	<b>1084791</b>	<b>4830451</b>	<b>5909286</b>	<b>6627732</b>	<b>5684877</b>	<b>718446</b>	<b>59652</b>	<b>658794</b>	<b>-19630</b>	<b>40022</b>	<b>641852</b>	<b>28176</b>
		2023	422307	222215	644522	2846405	3474459	4034513	3560608	560054	35185	524869	-30423	4762	548657	-4611
		2396	33509	1621	35130	162470	163988	179234	168681	15246	5776	9470	-5776	0	8861	730
		2399	6187	4416	10603	57334	59179	82560	71516	23381	569	22812	1856	2425	21112	714
		2410	105323	261703	367026	1757605	2196678	2290450	1847430	93772	15017	78755	6308	21325	38505	19833
		8292	27510	0	27510	6637	14982	40975	36642	25993	3105	22888	8405	11510	24717	11510
	महोबा		<b>184002</b>	<b>27978</b>	<b>211980</b>	<b>259874</b>	<b>289706</b>	<b>376026</b>	<b>318283</b>	<b>86320</b>	<b>26006</b>	<b>60314</b>	<b>-9516</b>	<b>16490</b>	<b>51614</b>	<b>2665</b>
		2396	184002	27978	211980	259874	289706	376026	318283	86320	26006	60314	-9516	16490	51614	2665
	बाँदा एवं चित्रकूट		<b>199937</b>	<b>55534</b>	<b>255471</b>	<b>763292</b>	<b>799637</b>	<b>749975</b>	<b>874880</b>	<b>-49662</b>	<b>13248</b>	<b>-62910</b>	<b>-9988</b>	<b>3260</b>	<b>-123421</b>	<b>288832</b>
		1104	1255	0	1255	1237	1380	1982	1641	602	202	400	-202	0	448	0
		2011	10906	1856	12762	11239	26632	24940	21696	-1692	2743	-4435	-620	2123	-4361	7012
		2391	932	814	1746	806	1089	1462	1314	373	45	328	-45	0	386	21
		2395	4410	1922	6332	9814	10014	12941	12021	2927	609	2318	409	1018	1416	1284
		2410	164626	37898	202524	733124	740082	679898	825825	-60184	8728	-68912	-8697	31	-127052	270314
		3100	12987	5437	18424	6586	6783	7904	7322	1121	492	629	-492	0	738	-223
		4520	4821	7607	12428	486	13657	20848	5061	7191	429	6762	-341	88	5004	10424
	इलाहाबाद		<b>28894559</b>	<b>17715654</b>	<b>46610213</b>	<b>77055984</b>	<b>90284146</b>	<b>101992371</b>	<b>90700463</b>	<b>11708225</b>	<b>2676088</b>	<b>9032137</b>	<b>-866572</b>	<b>1809516</b>	<b>5193001</b>	<b>3287675</b>
	फतेहपुर		<b>14236534</b>	<b>6557186</b>	<b>20793720</b>	<b>21510737</b>	<b>23846374</b>	<b>22388968</b>	<b>24077454</b>	<b>-1457406</b>	<b>845191</b>	<b>-2302597</b>	<b>-598510</b>	<b>246681</b>	<b>-3270646</b>	<b>4622290</b>
		1040	5777	27448	33225	131844	144362	147737	136168	3375	1196	2179	-1082	114	1840	-23365
		1050	59092	110657	169749	965610	968582	991950	983376	23368	3138	20230	2355	5493	7276	-12890
		1061	260071	249381	509452	2595858	2858528	3037708	2841014	179180	36668	142512	15131	51799	112008	176785
		1071	23526	6322	29848	176791	185366	196823	192668	11457	2430	9027	2087	4517	11689	1699
		1200	34818	41881	76699	82875	84683	93438	86611	8755	3093	5662	4816	7909	6132	-9506
		1312	12242544	3523406	15765950	4801699	4901029	2560734	5689348	-2340295	663495	-3003790	-648809	14686	-3197559	3969765
		1313	484024	1198534	1682558	3853729	4077152	4060210	4634196	-16942	29918	-46860	-18347	11571	-555474	341025

जनपदवार

(मूल्य- हजार रुपये तथा अन्य संख्या में )

मण्डल	जनपद	उद्योग संकेत (4 अंकीय) (एन.आई.सी. 2008)	स्थायी पूँजी	भौतिक कार्यशील पूँजी	विनियोजित पूँजी	उपभुक्त सामग्री	कुल आगत	कुल निर्गत	उत्पादन का मूल्य	सकल आवर्धित मूल्य	मूल्य हास	शुद्ध आवर्धित मूल्य	शुद्ध स्थायी पूँजी विनिर्माण	सकल स्थायी पूँजी विनिर्माण	लाभ	सकल पूँजी निर्माण
0	1	2	3	4	5	6	7	8	9	10	11	12	13	14	15	
		1410	85125	3296	88421	10449	76439	83016	36854	6577	5185	1392	2488	7673	1934	6651
		1621	33581	43245	76826	84447	86335	97862	91529	11527	3509	8018	3381	6890	7534	-21901
		1702	649	962	1611	12288	12688	14453	13947	1765	62	1703	209	271	1992	-502
		2011	24123	57305	81428	471305	480196	508747	491041	28551	2295	26256	-1060	1235	26241	-1829
		2012	67502	164042	231544	369329	382859	459221	414626	76362	6118	70244	-5280	838	54112	59388
		2022	18424	21550	39974	245771	273081	308500	276990	35419	2871	32548	-2349	522	25141	-8048
		2029	5818	30793	36611	66560	75171	80227	72573	5056	618	4438	784	1402	3662	-1668
		2220	18374	38813	57187	210982	219473	231937	223471	12464	2872	9592	-736	2136	7554	8310
		2391	624	0	624	0	0	0	0	0	0	0	0	0	0	0
		2392	7793	10236	18029	10087	13974	28205	25875	14231	77	14154	-77	0	12695	-538
		2410	211488	333973	545461	3459531	3716632	3929429	3601345	212797	30052	182745	-24985	5067	87840	99305
		2420	44239	9884	54123	104528	107603	118850	112868	11247	5164	6083	1369	6533	2466	7553
		2431	286091	322894	608985	1628887	1762082	1859552	1705449	97470	16864	80606	86848	103712	42646	45989
		2599	159642	189905	349547	2141842	2741492	2809961	2275308	68469	12214	56255	1227	13441	33819	-3599
		2821	215	1905	2120	3606	3657	4596	4188	939	38	901	-38	0	925	-955
		2920	121155	99781	220936	22557	205371	262046	69988	56675	11974	44701	-11974	0	14440	11586
		3290	1014	10126	11140	16864	230326	235126	26203	4800	171	4629	-171	0	4555	4003
		4520	1616	60847	62463	179	187710	193873	7400	6163	298	5865	-76	222	2382	-25618
		5210	39209	0	39209	43119	51583	74767	64418	23184	4871	18313	-4221	650	13504	650
	<b>प्रतापगढ़</b>		<b>38423</b>	<b>10641</b>	<b>49064</b>	<b>37162</b>	<b>51675</b>	<b>79157</b>	<b>65526</b>	<b>27482</b>	<b>3174</b>	<b>24308</b>	<b>-658</b>	<b>2516</b>	<b>17099</b>	<b>163</b>
		1200	383	259	642	79	101	407	299	306	88	218	-88	0	238	12
		1520	545	1415	1960	4158	4492	5426	5310	934	55	879	-55	0	891	-240
		2392	451	530	981	4210	4554	9096	8647	4542	21	4521	264	285	4687	334
		2710	555	2285	2840	11211	12599	16451	15823	3852	126	3726	-79	47	3379	-1021
		4520	6741	6121	12862	147	7307	8927	1393	1620	85	1535	-85	0	1044	-1121
		5210	29748	31	29779	17357	22622	38850	34054	16228	2799	13429	-615	2184	6860	2199
	<b>कौशांबी</b>		<b>55895</b>	<b>82739</b>	<b>138634</b>	<b>229082</b>	<b>258001</b>	<b>414067</b>	<b>369162</b>	<b>156066</b>	<b>5909</b>	<b>150157</b>	<b>1026</b>	<b>6935</b>	<b>173260</b>	<b>-2600</b>
		1050	13832	18253	32085	133198	152432	205368	202410	52936	1414	51522	-1405	9	76220	-4460
		1061	7961	31492	39453	27205	31904	33255	28553	1351	453	898	4792	5245	943	6420
		2392	10294	32970	43264	63308	66193	159884	128588	93691	1382	92309	-1382	0	90117	-6233
		5210	23808	24	23832	5371	7472	15560	9611	8088	2660	5428	-979	1681	5980	1673
	<b>इलाहाबाद</b>		<b>14563707</b>	<b>11065088</b>	<b>25628795</b>	<b>55279003</b>	<b>66128096</b>	<b>79110179</b>	<b>66188321</b>	<b>12982083</b>	<b>1821814</b>	<b>11160269</b>	<b>-268430</b>	<b>1553384</b>	<b>8273288</b>	<b>-1332178</b>
		1030	16204	132568	148772	207558	285995	354735	266604	68740	1421	67319	-1197	224	81848	-10880
		1040	28789	200866	229655	655653	2476117	2550394	720339	74277	3622	70655	15233	18855	53939	-30621
		1050	574070	452378	1026448	1052616	1101713	1200379	1151875	98666	25622	73044	149117	174739	55363	12619
		1061	427023	408663	835686	1399084	1442402	1865676	1507904	423274	32931	390343	21334	54265	328228	-66561
		1071	96357	38828	135185	464982	519556	610485	566412	90929	15572	75357	-4685	10887	78311	14581

जनपदवार

(मूल्य- हजार रुपये तथा अन्य संख्या में )

मण्डल	जनपद	उद्योग संकेत (4 अंकीय) (एन.आई.सी. 2008)	स्थायी पूँजी	भौतिक कार्यशील पूँजी	विनियोजित पूँजी	उपभुक्त सामग्री	कुल आगत	कुल निर्गत	उत्पादन का मूल्य	सकल आवर्धित मूल्य	मूल्य ह्रास	शुद्ध आवर्धित मूल्य	शुद्ध स्थायी पूँजी विनिर्माण	सकल स्थायी पूँजी विनिर्माण	लाभ	सकल पूँजी निर्माण
0	1	2	3	4	5	6	7	8	9	10	11	12	13	14	15	
		1073	1627	4554	6181	4802	25994	28291	7065	2297	282	2015	242	524	1723	621
		1080	29241	37614	66855	137734	146870	163206	156352	16336	3808	12528	2249	6057	10724	-1379
		1104	2177	462	2639	3426	3540	4513	4116	973	0	973	494	494	994	397
		1200	70561	306846	377407	841244	1129354	1410247	1286581	280893	8384	272509	4995	13379	293655	28931
		1311	1582205	589220	2171425	3563606	3807331	3598821	4020787	-208510	186497	-395007	35865	222362	-332456	165769
		1623	459	118	577	8385	10314	11848	11511	1534	9	1525	-9	0	1621	-40
		1702	242058	18253	260311	100137	115699	304590	127372	188891	2891	186000	211479	214370	182348	222206
		1811	209659	61426	271085	449991	570407	799592	660195	229185	26686	202499	21581	48267	219262	52638
		1920	192986	8221	201207	268622	285071	326497	296995	41426	27415	14011	150613	178028	15131	179075
		2011	9371	2995	12366	8419	18424	20927	21247	2503	1460	1043	-1397	63	1136	-80
		2012	7030865	3117601	10148466	35876471	36601639	44779559	40091855	8177920	1025471	7152449	-758612	266859	5460661	-1538810
		2023	10652	25207	35859	76908	85698	89104	92097	3406	1528	1878	-991	537	1434	1618
		2100	90585	525208	615793	568370	702503	878954	789131	176451	14158	162293	7928	22086	166472	28636
		2220	14304	50093	64397	116650	122627	139091	130751	16464	1912	14552	1831	3743	11017	2782
		2310	153739	93330	247069	361255	389308	453533	423021	64225	19761	44464	-14979	4782	42384	9808
		2392	40295	54139	94434	125363	146492	340193	278164	193701	3995	189706	-1820	2175	193057	-14158
		2394	605964	290571	896535	2038752	2471027	2870396	2569733	399369	33891	365478	-28706	5185	375156	106040
		2395	10861	4824	15685	24290	26716	40264	31529	13548	621	12927	2817	3438	13823	3525
		2410	89918	232938	322856	374203	432121	451281	431520	19160	7771	11389	-5599	2172	6523	2598
		2511	73161	89814	162975	162217	176484	226867	722772	50383	8429	41954	-3935	4494	-441587	10085
		2512	5854	9669	15523	31727	36727	45058	42046	8331	892	7439	-224	668	7201	-1557
		2592	5313	12336	17649	35404	40573	57741	55596	17168	444	16724	2552	2996	16508	4644
		2593	931	1560	2491	1067	1124	1809	1485	685	139	546	-139	0	646	1005
		2599	604	65119	65723	90950	97438	102810	150897	5372	68	5304	-2	66	24749	13630
		2630	110133	110108	220241	509427	595079	695513	652280	100434	13719	86715	35555	49274	65704	48919
		2710	1466802	2154891	3621693	3374075	3850111	5160776	4140943	1310665	205274	1105391	-37849	167425	1253127	-608428
		2720	2398	0	2398	3643	3752	3859	3996	107	126	-19	-126	0	23	511
		2731	79841	22683	102524	103	5323	17	1060362	-5306	34717	-40023	-34569	148	-964884	148
		2732	41030	226625	267655	1385865	1424434	1524169	1565513	99735	6865	92870	-4774	2091	-31544	-33408
		2740	82	898	980	10136	16070	20054	18746	3984	18	3966	9	27	4092	2961
		2813	595557	827933	1423490	699173	803809	1408517	1381164	604708	42281	562427	-37735	4546	759826	11972
		2819	962	3788	4750	73	423	0	916	-423	86	-509	-542	-456	218	31
		2821	4659	18355	23014	70951	78107	88605	82384	10498	823	9675	104	927	7479	5154
		3020	16988	29328	46316	30079	34278	51446	49260	17168	2648	14520	808	3456	9030	422
		3092	700	0	700	0	0	0	0	0	39	-39	-42	-3	-39	-3
		3100	2645	3630	6275	12804	13682	16529	15090	2847	313	2534	-287	26	2056	286
		4520	351745	823289	1175034	22890	5889093	6169506	430644	280413	39960	240453	-13755	26205	217473	4242

जनपदवार

(मूल्य- हजार रुपये तथा अन्य संख्या में )

मण्डल	जनपद	उद्योग संकेत (4 अंकीय) (एन.आई.सी. 2008)	स्थायी पूँजी	भौतिक कार्यशील पूँजी	विनियोजित पूँजी	उपभुक्त सामग्री	कुल आगत	कुल निर्गत	उत्पादन का मूल्य	सकल आवर्धित मूल्य	मूल्य ह्रास	शुद्ध आवर्धित मूल्य	शुद्ध स्थायी पूँजी विनिर्माण	सकल स्थायी पूँजी विनिर्माण	लाभ	सकल पूँजी निर्माण
0	1	2	3	4	5	6	7	8	9	10	11	12	13	14	15	
		4540	559	2164	2723	155	10873	13515	2784	2642	84	2558	63	147	2782	-236
		5210	273608	5941	279549	109547	133554	230010	167708	96456	19163	77293	18693	37856	77509	38116
		9601	165	34	199	196	244	802	579	558	18	540	-18	0	565	13
फ़ैजाबाद		<b>25069845</b>	<b>17043730</b>	<b>42113575</b>	<b>70186131</b>	<b>84456365</b>	<b>95227053</b>	<b>80912913</b>	<b>10770688</b>	<b>1902037</b>	<b>8868651</b>	<b>1872380</b>	<b>3774417</b>	<b>7337778</b>	<b>1747374</b>	
	बाराबंकी	<b>9447755</b>	<b>4883266</b>	<b>14331021</b>	<b>22922640</b>	<b>26999192</b>	<b>29030768</b>	<b>25215062</b>	<b>2031576</b>	<b>583085</b>	<b>1448491</b>	<b>247492</b>	<b>830577</b>	<b>1205429</b>	<b>211718</b>	
		1010	498589	87525	586114	4781382	5046629	4402661	4901232	-643968	28036	-672004	-10304	17732	-644851	144804
		1030	39973	18627	58600	21530	24663	34301	31855	9638	4220	5418	-4220	0	2410	-4187
		1040	46334	152924	199258	1267285	1386913	1424111	1384444	37198	5714	31484	6004	11718	22022	19131
		1050	25401	26710	52111	502106	507815	530542	518528	22727	3262	19465	3215	6477	19356	-2015
		1061	300186	381248	681434	2895191	3727581	3829314	3105547	101733	25365	76368	-21184	4181	26985	-94482
		1071	14017	21872	35889	115958	118527	131252	128559	12725	1916	10809	-217	1699	9041	-4607
		1072	639086	1207544	1846630	1108197	1356133	1234302	1436632	-121831	42202	-164033	-38768	3434	-177123	-124622
		1073	1067	1074	2141	5089	5262	6106	5913	844	120	724	-17	103	850	779
		1080	153030	315238	468268	2006314	2093478	2723577	2192949	630099	11913	618186	4456	16369	607646	18047
		1104	831973	167035	999008	767761	804042	1344740	868005	540698	89013	451685	220096	309109	431592	329607
		1311	66427	135483	201910	347872	372872	443865	473249	70993	6148	64845	-5042	1106	87228	4519
		1313	13983	10018	24001	301718	310386	354467	319695	44081	1656	42425	4237	5893	42624	13978
		1520	36558	7020	43578	70744	73650	94442	84816	20792	4019	16773	8292	12311	17439	13043
		1621	9619	6401	16020	2517	3024	4808	4435	1784	299	1485	-247	52	1149	-939
		2011	9452	7911	17363	38583	43229	50883	50076	7654	1477	6177	-23	1454	4708	2563
		2012	604	0	604	0	0	0	0	0	42	-42	-42	0	-42	10
		2021	8209	9635	17844	54860	56075	59157	58759	3082	707	2375	-390	317	1405	5374
		2029	3782375	248910	4031285	715	1920	4977	2205	3057	129830	-126773	-130583	-753	-126765	93
		2030	887823	522118	1409941	3920109	4021957	4625262	4178600	603305	73914	529391	117281	191195	552425	297891
		2100	48396	193888	242284	1683443	1717678	1757611	1743052	39933	5541	34392	18701	24242	16860	-75489
		2219	447	0	447	0	11	0	101	-11	79	-90	-79	0	0	0
		2220	60960	26528	87488	164606	169287	185744	179193	16457	8164	8293	1224	9388	4095	20140
		2391	2779	3109	5888	1370	1462	2725	2253	1263	175	1088	-175	0	808	-215
		2395	1245007	692285	1937292	993833	1098147	1284580	1206595	186433	92184	94249	-91135	1049	42384	-437240
		2410	1468	36715	38183	27959	28334	31410	30721	3076	230	2846	-178	52	1719	4950
		2591	10842	2591	13433	10830	11093	11330	12746	237	0	237	10842	10842	-858	8251
		2599	232862	200749	433611	143459	1527235	1676307	275696	149072	11040	138032	-4539	6501	67492	-24013
		2710	2354	139	2493	8290	8613	11484	10373	2871	298	2573	-178	120	2721	227
		2733	7918	3988	11906	17489	18382	23923	21586	5541	479	5062	1116	1595	4342	1703
		2790	3095	2981	6076	11223	11537	12024	13099	487	242	245	-212	30	272	95
		2821	213259	253799	467058	1315718	1355247	1544416	1474198	189169	20065	169104	19343	39408	128575	6412
		3320	9868	21063	30931	26087	32234	41379	37931	9145	836	8309	670	1506	4912	-8766



जनपदवार

(मूल्य- हजार रुपये तथा अन्य संख्या में )

मण्डल	जनपद	उद्योग संकेत (4 अंकीय) (एन.आई.सी. 2008)	स्थायी पूँजी	भौतिक कार्यशील पूँजी	विनियोजित पूँजी	उपभुक्त सामग्री	कुल आगत	कुल निर्गत	उत्पादन का मूल्य	सकल आवर्धित मूल्य	मूल्य ह्रास	शुद्ध आवर्धित मूल्य	शुद्ध स्थायी पूँजी विनिर्माण	सकल स्थायी पूँजी विनिर्माण	लाभ	सकल पूँजी निर्माण
0	1	2	3	4	5	6	7	8	9	10	11	12	13	14	15	
		4520	163134	115390	278524	230553	944477	971234	299475	26757	4561	22196	141160	145721	15767	90314
		5210	80660	2748	83408	79849	121299	177834	162544	56535	9338	47197	-1612	7726	38241	6362
	<b>फैजाबाद</b>		<b>4233152</b>	<b>6264714</b>	<b>10497866</b>	<b>13583270</b>	<b>16890334</b>	<b>18864475</b>	<b>16182006</b>	<b>1974141</b>	<b>403129</b>	<b>1571012</b>	<b>107006</b>	<b>510135</b>	<b>1211964</b>	<b>-24670</b>
		1030	11525	6836	18361	10765	11019	13906	12421	2887	1128	1759	1233	2361	1910	7380
		1040	70273	268475	338748	461776	602886	626287	584539	23401	5807	17594	-222	5585	10234	-99954
		1050	22431	13011	35442	380519	390742	427122	416773	36380	2915	33465	4299	7214	29986	4994
		1061	169834	260325	430159	3218439	3402319	3654575	3382481	252256	35661	216595	-18091	17570	133299	27199
		1071	11825	4566	16391	23972	25917	35001	30765	9084	1693	7391	1497	3190	7874	737
		1072	1426038	3804248	5230286	4736740	5725752	6211733	5764251	485981	119074	366907	-37527	81547	267596	312636
		1079	9430	8593	18023	27465	35120	40066	31715	4946	1018	3928	3224	4242	3630	4111
		1080	16322	27352	43674	912936	940868	995957	972595	55089	2429	52660	-1519	910	51743	-6620
		1101	64820	46963	111783	266379	286805	344124	292879	57319	7652	49667	2061	9713	49975	26015
		1104	1283609	453137	1736746	1713663	2579144	3066584	2276630	487440	139305	348135	107428	246733	317166	201636
		1200	2417	12311	14728	3777	14449	19141	11016	4692	228	4464	-27	201	4967	-2167
		1394	1025	369	1394	3476	3633	4407	3877	774	101	673	621	722	767	1004
		1410	1576	3328	4904	15321	16544	18485	17578	1941	107	1834	-107	0	1830	-4
		1621	16527	14842	31369	20816	22282	29481	26116	7199	2211	4988	603	2814	3781	-3832
		1701	841078	273100	1114178	543163	591077	753223	749814	162146	46760	115386	38985	85745	7978	31549
		1702	106192	698655	804847	474699	507202	661109	563509	153907	17789	136118	8793	26582	135254	-489916
		1811	444	45	489	337	486	1051	864	565	77	488	-77	0	507	49
		2012	570	944	1514	617	654	1002	1152	348	45	303	-45	0	68	-460
		2022	995	307	1302	808	831	1501	1177	670	137	533	-137	0	542	-31
		2023	24542	63862	88404	224009	235532	278837	270971	43305	3600	39705	370	3970	38224	-15485
		2100	369	1407	1776	298	327	460	500	133	9	124	-9	0	124	-69
		2395	12553	21854	34407	65593	69199	95574	79517	26375	1653	24722	406	2059	21880	1923
		2410	11935	7354	19289	6622	7604	9305	9359	1701	1755	-54	1476	3231	-1082	3066
		2599	202	422	624	722	743	1024	887	281	34	247	-34	0	221	-60
		2710	37803	53965	91768	270698	323135	387324	367531	64189	2681	61508	-671	2010	40983	-9314
		2720	5330	11221	16551	16979	17382	21328	19695	3946	477	3469	-190	287	2897	-651
		2732	18664	16546	35210	63839	67590	75491	74369	7901	932	6969	731	1663	3215	-8362
		2815	21927	64322	86249	50127	58888	85086	70285	26198	2898	23300	-2486	412	21562	10638
		3211	6125	39145	45270	31260	221286	236777	44245	15491	1046	14445	-840	206	13675	-16259
		3290	2141	0	2141	5519	5720	7091	6432	1371	338	1033	-338	0	1028	0
		4520	12815	87209	100024	17845	703822	741292	73357	37470	1247	36223	-205	1042	42908	-4549
		5210	21815	0	21815	14091	21376	20131	24706	-1245	2322	-3567	-2196	126	-2778	126
	<b>अम्बेडकरनगर</b>		<b>2724796</b>	<b>2381297</b>	<b>5106093</b>	<b>4983658</b>	<b>5569276</b>	<b>6500971</b>	<b>5777133</b>	<b>931695</b>	<b>179496</b>	<b>752199</b>	<b>-58717</b>	<b>120779</b>	<b>753925</b>	<b>-298885</b>
		1061	37356	93883	131239	635245	795415	890870	686637	95455	3878	91577	17639	21517	82537	-20999

जनपदवार

(मूल्य- हजार रुपये तथा अन्य संख्या में )

मण्डल	जनपद	उद्योग संकेत (4 अंकीय) (एन.आई.सी. 2008)	स्थायी पूँजी	भौतिक कार्यशील पूँजी	विनियोजित पूँजी	उपभुक्त सामग्री	कुल आगत	कुल निर्गत	उत्पादन का मूल्य	सकल आवर्धित मूल्य	मूल्य ह्रास	शुद्ध आवर्धित मूल्य	शुद्ध स्थायी पूँजी विनिर्माण	सकल स्थायी पूँजी विनिर्माण	लाभ	सकल पूँजी निर्माण
0	1	2	3	4	5	6	7	8	9	10	11	12	13	14	15	
		1072	1222892	2058882	3281774	2434928	2690883	2940469	2803168	249586	90292	159294	-90021	271	177945	-426650
		1311	224585	24228	248813	413345	423611	529723	495820	106112	18067	88045	69946	88013	80918	86354
		1313	388806	3085	391891	3591	11401	12973	17863	1572	315	1257	-315	0	-1978	34
		1629	470	7851	8321	917	12470	12563	5055	93	56	37	-56	0	735	-4095
		2392	1346	2059	3405	2171	2507	6658	5914	4151	204	3947	556	760	4417	540
		2394	814399	122622	937021	1378278	1501005	1946521	1615890	445516	63476	382040	-59054	4422	382513	58613
		2395	3056	5378	8434	6579	7415	9675	8596	2260	507	1753	1163	1670	1667	-686
		2431	689	1631	2320	1750	1845	2303	2128	458	60	398	-53	7	398	113
		2710	5030	24857	29887	19865	22581	28613	26885	6032	600	5432	1863	2463	5547	10070
		2815	62	50	112	985	1015	1188	1105	173	9	164	-9	0	188	725
		2821	2930	14739	17669	22283	22958	26086	24915	3128	479	2649	-295	184	2591	-2000
		2826	1911	21545	23456	52037	54783	61638	60711	6855	297	6558	-238	59	6506	-2161
		4520	11860	487	12347	556	7348	11368	3440	4020	258	3762	-258	0	4352	-156
		5210	9404	0	9404	11128	14039	20323	19006	6284	998	5286	415	1413	5589	1413
	<b>सुल्तानपुर एवं अमेठी</b>		<b>8664142</b>	<b>3514453</b>	<b>12178595</b>	<b>28696563</b>	<b>34997563</b>	<b>40830839</b>	<b>33738712</b>	<b>5833276</b>	<b>736327</b>	<b>5096949</b>	<b>1576599</b>	<b>2312926</b>	<b>4166460</b>	<b>1859211</b>
		1050	14792	1698	16490	12243	186543	201204	33765	14661	940	13721	-896	44	24682	-500
		1061	104119	152781	256900	298662	1949525	2145716	419022	196191	10439	185752	25841	36280	177808	-15793
		1071	21673	10572	32245	40180	49484	65698	57514	16214	2498	13716	-647	1851	10146	1472
		1072	9970	213100	223070	350232	382452	309015	608320	-73437	626	-74063	-412	214	-167790	26710
		1079	33437	24173	57610	776840	831121	865427	843811	34306	5110	29196	-2261	2849	36238	-1168
		1080	140599	62464	203063	29894	31582	75018	37233	43436	22814	20622	-22085	729	21391	-35846
		1200	871	28321	29192	7191	14265	15511	15136	1246	84	1162	-84	0	854	-3200
		1511	7870	0	7870	1177	1554	3401	5339	1847	763	1084	-320	443	1681	443
		1621	9595	10358	19953	21402	22576	28570	26547	5994	932	5062	-909	23	5828	-2958
		1623	1503	2100	3603	51084	62759	72057	69448	9298	371	8927	-323	48	6763	1344
		1702	4937	2891	7828	20178	25226	31299	28138	6073	857	5216	1	858	5313	969
		1709	727	3330	4057	7703	10157	11940	11225	1783	92	1691	521	613	1434	160
		2012	4837903	733432	5571335	18139282	21582472	24727582	20662023	3145110	204662	2940448	1765000	1969662	1891943	1986058
		2220	58236	139672	197908	822257	836600	901640	889611	65040	8369	56671	-9515	-1146	43608	-56256
		2392	3036	15644	18680	66422	73360	131085	111547	57725	371	57354	-356	15	59090	-707
		2393	98431	585150	683581	802220	892306	1569862	1407177	677556	24006	653550	-6722	17284	791250	-154375
		2394	1133633	450805	1584438	5398052	5816378	6813309	5906284	996931	140458	856473	-91323	49135	875573	-30545
		2395	1981	989	2970	7925	8501	11058	10177	2557	301	2256	475	776	2353	1730
		2410	2691	48	2739	5720	6131	8473	7568	2342	113	2229	-113	0	2298	148
		2511	1691	3991	5682	17486	18274	21433	20350	3159	277	2882	34	311	2401	640
		2591	1826827	812400	2639227	941201	1101618	1420452	1289850	318834	280042	38792	-105210	174832	107318	64733

जनपदवार

(मूल्य- हजार रुपये तथा अन्य संख्या में )

मण्डल	जनपद	उद्योग संकेत (4 अंकीय) (एन.आई.सी. 2008)	स्थायी पूँजी	भौतिक कार्यशील पूँजी	विनियोजित पूँजी	उपभुक्त सामग्री	कुल आगत	कुल निर्गत	उत्पादन का मूल्य	सकल आवर्धित मूल्य	मूल्य ह्रास	शुद्ध आवर्धित मूल्य	शुद्ध स्थायी पूँजी विनिर्माण	सकल स्थायी पूँजी विनिर्माण	लाभ	सकल पूँजी निर्माण
0	1	2	3	4	5	6	7	8	9	10	11	12	13	14	15	
		2593	1533	4923	6456	17051	18211	21794	20741	3583	235	3348	226	461	3515	2780
		2599	10312	23736	34048	25346	31913	39908	33475	7995	1119	6876	649	1768	6402	-2786
		2920	21379	0	21379	3306	12026	21574	17231	9548	3009	6539	-3009	0	6243	0
		2930	295591	231875	527466	831503	1029817	1317573	1200258	287756	25373	262383	26751	52124	256410	72406
		5210	20805	0	20805	2006	2712	240	6922	-2472	2466	-4938	1286	3752	-6292	3752
<b>देवीघाटन</b>		<b>24391130</b>	<b>21359651</b>	<b>45750781</b>	<b>34907071</b>	<b>43662671</b>	<b>51293414</b>	<b>46440845</b>	<b>7630743</b>	<b>1643187</b>	<b>5987556</b>	<b>-163342</b>	<b>1479845</b>	<b>3793318</b>	<b>-1853506</b>	
	<b>बहराइच</b>	<b>2667400</b>	<b>2737880</b>	<b>5405280</b>	<b>10254230</b>	<b>11340295</b>	<b>12036616</b>	<b>11582135</b>	<b>696321</b>	<b>270868</b>	<b>425453</b>	<b>467786</b>	<b>738654</b>	<b>-190175</b>	<b>209838</b>	
		1040	106180	358672	464852	2605377	2919189	2981636	2790135	62447	13611	48836	3356	16967	36691	-22264
		1061	381752	424211	805963	4130549	4698509	4805315	4264964	106806	51648	55158	39932	91580	-15150	-91438
		1072	921264	1886862	2808126	2865206	3015778	2843011	3775234	-172767	77573	-250340	30601	108174	-761701	-189276
		1621	1094	2740	3834	5156	5647	7112	6322	1465	163	1302	-163	0	1421	-48
		2021	2431	2568	4999	2867	3319	4864	3963	1545	321	1224	-181	140	1089	122
		2410	8908	41007	49915	581986	596962	601738	600524	4776	2527	2249	-2233	294	2701	4615
		3510	1224170	20480	1244650	50287	79004	751564	107742	672560	122275	550285	397209	519484	536595	506252
		4520	566	1070	1636	621	5806	7967	3439	2161	0	2161	20	20	2448	-235
		5210	21035	270	21305	12181	16081	33409	29812	17328	2750	14578	-755	1995	5731	2110
	<b>बलरामपुर</b>	<b>10489373</b>	<b>9803245</b>	<b>20292618</b>	<b>11554776</b>	<b>18444019</b>	<b>23875499</b>	<b>20582620</b>	<b>5431480</b>	<b>705194</b>	<b>4726286</b>	<b>-441839</b>	<b>263355</b>	<b>3213768</b>	<b>-1832785</b>	
		1061	12730	1045345	1058075	1143445	1203423	1406555	1172014	203132	910	202222	-884	26	195176	-152797
		1072	4822654	7789203	12611857	7659219	8187414	8338625	9202830	151211	370032	-218821	-176129	193903	-688437	-1182097
		1101	475951	188267	664218	480018	507879	1323294	527041	815415	34089	781326	5146	39235	790013	-3673
		1621	12407	12015	24422	3522	3923	7417	5617	3494	1283	2211	9289	10572	1136	6216
		2392	1693	2713	4406	1161	1255	2784	2533	1529	0	1529	0	0	1511	215
		3510	5163938	765702	5929640	2267411	8540125	12796824	9672585	4256699	298880	3957819	-279261	19619	2914369	-500649
<b>गोण्डा</b>	<b>गोण्डा</b>	<b>11234357</b>	<b>8818526</b>	<b>20052883</b>	<b>13098065</b>	<b>13878357</b>	<b>15381299</b>	<b>14276090</b>	<b>1502942</b>	<b>667125</b>	<b>835817</b>	<b>-189289</b>	<b>477836</b>	<b>769725</b>	<b>-230559</b>	
		1050	7376	2511	9887	76287	115221	123454	92270	8233	698	7535	-58	640	9779	426
		1061	335003	38209	373212	846606	890617	723698	871301	-166919	1904	-168823	190242	192146	-180897	244239
		1071	1681	42	1723	7191	7435	10327	9896	2892	276	2616	-228	48	2288	282
		1072	6134555	8105022	14239577	9342290	9743242	9999505	10177136	256263	397870	-141607	-186537	211333	-199483	-29093
		1079	1894	1264	3158	131943	138998	144809	143827	5811	260	5551	-260	0	6215	284
		1702	36	106	142	682	828	950	884	122	5	117	-5	0	117	252
		2012	86	8015	8101	31300	31884	33933	33065	2049	7	2042	-7	0	1507	-6544
		2395	263	0	263	0	0	0	0	0	27	-27	-27	0	-27	0
		3510	4656666	638372	5295038	1938814	2118831	3422277	2194465	1303446	258124	1045322	-187199	70925	1047564	-432804
		3520	20538	1050	21588	719337	720452	785486	724822	65034	996	64038	-996	0	64186	-513
		4520	51613	17569	69182	1402	96240	118044	19833	21804	4374	17430	-2078	2296	16671	-6011
		4540	10046	6366	16412	183	11361	14483	4093	3122	1561	1561	-1113	448	1757	-1077

जनपदवार

(मूल्य- हजार रुपये तथा अन्य संख्या में )

मण्डल	जनपद	उद्योग संकेत (4 अंकीय) (एन.आई.सी. 2008)	स्थायी पूँजी	भौतिक कार्यशील पूँजी	विनियोजित पूँजी	उपभुक्त सामग्री	कुल आगत	कुल निर्गत	उत्पादन का मूल्य	सकल आवर्धित मूल्य	मूल्य ह्रास	शुद्ध आवर्धित मूल्य	शुद्ध स्थायी पूँजी विनिर्माण	सकल स्थायी पूँजी विनिर्माण	लाभ	सकल पूँजी निर्माण
0	1	2	3	4	5	6	7	8	9	10	11	12	13	14	15	
		5210	14600	0	14600	2030	3248	4333	4498	1085	1023	62	-1023	0	48	0
<b>बस्ती</b>		<b>11516290</b>	<b>2806898</b>	<b>14323188</b>	<b>6370055</b>	<b>7087016</b>	<b>8892818</b>	<b>7214464</b>	<b>1805802</b>	<b>373532</b>	<b>1432270</b>	<b>-625146</b>	<b>-251614</b>	<b>1212958</b>	<b>-141871</b>	
	<b>बस्ती एवं सिद्धार्थनगर</b>	<b>10549828</b>	<b>1781894</b>	<b>12331722</b>	<b>3189557</b>	<b>3681869</b>	<b>4078479</b>	<b>3684925</b>	<b>396610</b>	<b>263734</b>	<b>132876</b>	<b>-224458</b>	<b>39276</b>	<b>-31351</b>	<b>588461</b>	
		1040	99	2425	2524	807	132752	135007	3921	2255	14	2241	-205	-191	2066	833
		1061	119371	501484	620855	1275025	1542400	1850461	1366065	308061	18734	289327	6977	25711	269139	-60014
		1062	100208	11416	111624	187041	187869	206145	196852	18276	9103	9173	16339	25442	1385	14026
		1072	10017238	1065478	11082716	1240502	1301858	1241994	1538435	-59864	197125	-256989	-217226	-20101	-352516	634873
		1701	293231	200720	493951	485575	514562	640430	577890	125868	38451	87417	-30124	8327	46746	-1291
		4520	19681	371	20052	607	2428	4442	1762	2014	307	1707	-219	88	1829	34
	<b>संत कबीर नगर</b>	<b>966462</b>	<b>1025004</b>	<b>1991466</b>	<b>3180498</b>	<b>3405147</b>	<b>4814339</b>	<b>3529539</b>	<b>1409192</b>	<b>109798</b>	<b>1299394</b>	<b>-400688</b>	<b>-290890</b>	<b>1244309</b>	<b>-730332</b>	
		1061	237942	436607	674549	1675942	1792619	3038103	1741552	1245484	18799	1226685	38513	57312	1206801	-318816
		1071	72858	1425	74283	43820	53006	82960	66793	29954	10056	19898	-3895	6161	13376	5485
		1072	314703	294688	609391	644344	697646	662798	769271	-34848	37293	-72141	-406543	-369250	-84740	-379952
		1709	255393	278089	533482	701224	742486	888570	825369	146084	33046	113038	-26608	6438	100030	-50323
		1910	2535	715	3250	2996	4776	5866	3766	1090	311	779	-203	108	710	204
		2750	72450	13480	85930	109858	111745	131327	119227	19582	9510	10072	-1169	8341	6955	13070
		5210	10581	0	10581	2314	2869	4715	3561	1846	783	1063	-783	0	1177	0
<b>गोरखपुर</b>		<b>18517356</b>	<b>14549539</b>	<b>33066895</b>	<b>32488506</b>	<b>37996486</b>	<b>39225446</b>	<b>37615112</b>	<b>1228960</b>	<b>1254007</b>	<b>-25047</b>	<b>-432702</b>	<b>821305</b>	<b>-1394903</b>	<b>-516684</b>	
	<b>महाराजगंज</b>	<b>626070</b>	<b>1058861</b>	<b>1684931</b>	<b>1603483</b>	<b>4306905</b>	<b>4246016</b>	<b>1886681</b>	<b>-60889</b>	<b>59394</b>	<b>-120283</b>	<b>-21548</b>	<b>37846</b>	<b>-183314</b>	<b>-198670</b>	
		1061	34290	95886	130176	238785	280993	307622	262605	26629	5719	20910	8016	13735	15924	-54121
		1072	575565	958424	1533989	1356670	4013713	3922427	1609127	-91286	52112	-143398	-28782	23330	-199998	-143061
		5210	16215	4551	20766	8028	12199	15967	14949	3768	1563	2205	-782	781	760	-1488
	<b>गोरखपुर</b>	<b>12318170</b>	<b>4311194</b>	<b>16629364</b>	<b>21670037</b>	<b>23784414</b>	<b>24731776</b>	<b>24501392</b>	<b>947362</b>	<b>814871</b>	<b>132491</b>	<b>-25715</b>	<b>789156</b>	<b>-331982</b>	<b>471766</b>	
		1040	128060	204135	332195	1585370	1608757	1655423	1617771	46666	19022	27644	10558	29580	27495	15453
		1050	6581	22011	28592	118003	132977	153469	148609	20492	1054	19438	-741	313	20906	-9323
		1061	71577	69623	141200	338431	449385	506758	399021	57373	7132	50241	-3520	3612	38549	12664
		1071	82793	36572	119365	813325	877158	956224	925543	79066	14801	64265	2918	17719	73493	3936
		1072	1483329	431879	1915208	6354	16545	21716	79894	5171	57	5114	-20923	-20866	-42770	-16569
		1073	2484	2568	5052	11228	11388	12917	12545	1529	289	1240	630	919	1403	505
		1079	3266	13183	16449	40661	44739	50762	49540	6023	511	5512	-414	97	5667	-4343
		1080	46487	69969	116456	857629	909639	947373	924034	37734	3794	33940	-2967	827	27640	-4960
		1101	2090866	854316	2945182	3289272	3646173	2125794	3940432	-1520379	151433	-1671812	329158	480591	-1799380	339172
		1104	1145	19	1164	4340	4607	4884	4767	277	69	208	471	540	208	536
		1200	261600	103716	365316	298715	324968	399640	338934	74672	37414	37258	102541	139955	29479	77972
		1311	2550960	200382	2751342	1502667	1527402	1667661	1600105	140259	19681	120578	292556	312237	117145	383784

जनपदवार

(मूल्य- हजार रुपये तथा अन्य संख्या में )

मण्डल	जनपद	उद्योग संकेत (4 अंकीय) (एन.आई.सी. 2008)	स्थायी पूँजी	भौतिक कार्यशील पूँजी	विनियोजित पूँजी	उपभुक्त सामग्री	कुल आगत	कुल निर्गत	उत्पादन का मूल्य	सकल आवर्धित मूल्य	मूल्य हास	शुद्ध आवर्धित मूल्य	शुद्ध स्थायी पूँजी विनिर्माण	सकल स्थायी पूँजी विनिर्माण	लाभ	सकल पूँजी निर्माण
0	1	2	3	4	5	6	7	8	9	10	11	12	13	14	15	
		1312	37349	64228	101577	478175	513115	661443	664424	148328	5154	143174	174	5328	160876	16243
		1313	428497	240102	668599	1683269	1775056	2074621	1942879	299565	76700	222865	-26588	50112	200797	20596
		1520	306624	510655	817279	1719334	1831123	2026100	1985381	194977	45246	149731	-33455	11791	54714	-52270
		1610	108	5987	6095	16012	16226	18112	17220	1886	22	1864	-22	0	1620	-1746
		1621	7687	13286	20973	11066	11820	15808	13613	3988	550	3438	3124	3674	3900	-131
		1622	20767	23845	44612	13940	15704	21460	18793	5756	2401	3355	-1519	882	1437	-4815
		1701	7736	11745	19481	38923	42173	49192	45774	7019	991	6028	-190	801	5810	-813
		1702	22997	11516	34513	160992	169426	191046	178844	21620	3143	18477	-1211	1932	18519	1814
		1811	198019	236168	434187	744993	851005	1136382	970684	285377	39560	245817	-17319	22241	242934	15408
		1920	12812	4097	16909	10576	12162	16755	14679	4593	1382	3211	2	1384	2695	217
		2011	14241	9816	24057	17720	18937	26134	22575	7197	2323	4874	-1975	348	3862	-1127
		2012	89021	107609	196630	436913	500647	521176	529914	20529	3827	16702	10066	13893	10145	-6006
		2029	2679	10559	13238	20141	21723	24848	23437	3125	377	2748	-203	174	2535	262
		2030	1343872	41856	1385728	698847	722819	798354	772036	75535	143354	-67819	-112418	30936	-72989	47922
		2100	11001	18971	29972	29006	51854	87173	80988	35319	1588	33731	-700	888	30143	-1136
		2211	6957	17975	24932	15996	17778	20864	19933	3086	980	2106	-602	378	2421	595
		2220	141525	251956	393481	1672987	1697730	1815314	1728874	117584	31597	85987	-31267	330	93264	-35095
		2310	6564	3856	10420	56527	56867	60141	58605	3274	1001	2273	-1007	-6	1864	1869
		2392	1379	184	1563	4402	5551	7843	6256	2292	0	2292	-881	-881	2365	268
		2394	5790	2310	8100	6419	6644	8506	7441	1862	914	948	-914	0	590	-69
		2395	2216	5950	8166	4557	5052	6427	6166	1375	268	1107	-220	48	679	-773
		2410	2682154	457405	3139559	4566982	4631903	5215198	4832454	583295	180208	403087	-521440	-341232	239437	-333128
		2511	3739	5010	8749	24719	25558	30472	27843	4914	520	4394	-319	201	4432	389
		2599	12214	43901	56115	39863	40650	47109	44425	6459	1415	5044	1332	2747	4930	6703
		2660	18642	8110	26752	42383	43226	49853	46323	6627	2821	3806	-2139	682	3388	610
		2710	19220	6303	25523	30419	36247	43533	41141	7286	618	6668	671	1289	3824	1465
		2814	8339	4333	12672	19242	22137	33488	28554	11351	1173	10178	501	1674	11555	1428
		2821	156	3207	3363	11935	12096	13041	13008	945	16	929	5	21	805	392
		2825	12858	6437	19295	3665	4042	10045	6339	6003	165	5838	3493	3658	5706	3112
		3092	10141	27998	38139	47633	49404	60940	57987	11536	1269	10267	-1238	31	8251	-5517
		3250	86538	42232	128770	156582	162543	184764	176610	22221	4886	17335	-218	4668	24030	-2555
		4520	61723	105214	166937	13250	852406	946618	68677	94212	4373	89839	350	4723	95308	-2090
		5210	5457	0	5457	6574	7052	6395	8320	-657	772	-1429	145	917	-1664	917
	<b>कुशीनगर</b>		<b>4403879</b>	<b>7980599</b>	<b>12384478</b>	<b>7725359</b>	<b>8156223</b>	<b>8643076</b>	<b>9382257</b>	<b>486853</b>	<b>313109</b>	<b>173744</b>	<b>-260582</b>	<b>52527</b>	<b>-652557</b>	<b>-576818</b>
		1061	241	4703	4944	7370	7629	8452	8117	823	31	792	-31	0	772	1321
		1072	4401445	7975896	12377341	7716217	8144319	8632388	9370939	488069	312745	175324	-260591	52154	-650918	-578512
		5210	2193	0	2193	1772	4275	2236	3201	-2039	333	-2372	40	373	-2411	373

जनपदवार

(मूल्य- हजार रुपये तथा अन्य संख्या में )

मण्डल	जनपद	उद्योग संकेत (4 अंकीय) (एन.आई.सी. 2008)	स्थायी पूँजी	भौतिक कार्यशील पूँजी	विनियोजित पूँजी	उपभुक्त सामग्री	कुल आगत	कुल निर्गत	उत्पादन का मूल्य	सकल आवर्धित मूल्य	मूल्य हास	शुद्ध आवर्धित मूल्य	शुद्ध स्थायी पूँजी विनिर्माण	सकल स्थायी पूँजी विनिर्माण	लाभ	सकल पूँजी निर्माण
0	1	2	3	4	5	6	7	8	9	10	11	12	13	14	15	
	देवरिया		1169237	1198885	2368122	1489627	1748944	1604578	1844782	-144366	66633	-210999	-124857	-58224	-227050	-212962
		1050	4166	299	4465	16175	18763	21766	22348	3003	138	2865	-138	0	3047	-143
		1061	4906	7054	11960	32590	34477	35538	35051	1061	394	667	-87	307	592	-2911
		1062	3540	1948	5488	37569	41336	45219	43780	3883	520	3363	2165	2685	3102	2348
		1072	1145990	1117908	2263898	1161058	1399306	1230279	1475397	-169027	64142	-233169	-126758	-62616	-248750	-192799
		1080	4284	15384	19668	163190	172555	179737	178674	7182	472	6710	254	726	6562	-8799
		1701	3098	46986	50084	57912	60492	65716	64754	5224	476	4748	-214	262	4845	-9836
		1702	1090	2173	3263	7188	7382	9294	8914	1912	135	1777	112	247	1835	-337
		2012	123	1876	1999	1839	1948	2667	2218	719	14	705	-14	0	721	163
		2599	2040	5257	7297	12106	12685	14362	13646	1677	342	1335	-177	165	996	-648
आजमगढ़			362102	833189	1195291	1082387	1298214	1303996	1734260	5782	15184	-9402	-4654	10530	-285862	-108469
	आजमगढ़		129737	23111	152848	39514	62615	76822	76241	14207	2891	11316	-1149	1742	15743	1127
		1061	628	2006	2634	3595	3716	3479	3798	-237	83	-320	-83	0	-319	-1403
		1200	1657	1464	3121	17297	17739	19981	18997	2242	291	1951	425	716	1951	710
		1312	105847	18888	124735	1743	18529	22931	26379	4402	152	4250	-262	-110	11147	953
		1610	593	3	596	80	122	381	287	259	10	249	-10	0	249	-1
		1811	1350	36	1386	7848	8081	8989	8861	908	161	747	-161	0	750	53
		4520	3335	714	4049	1005	4825	5470	4562	645	786	-141	-336	450	-345	129
		5210	16327	0	16327	7946	9603	15591	13357	5988	1408	4580	-722	686	2310	686
	मऊ		177290	748397	925687	1015822	1166816	1143996	1480686	-22820	10446	-33266	-3999	6447	-226244	-115956
		1072	19567	550086	569653	705693	785792	687188	1103209	-98604	2145	-100749	-1745	400	-290388	-97777
		1101	22732	59279	82011	61865	68965	95599	85002	26634	959	25675	-831	128	21751	-7873
		1200	114	70	184	465	476	635	594	159	11	148	-11	0	133	-2
		1311	5965	7029	12994	5866	9014	10691	7239	1677	384	1293	-424	-40	1446	-2754
		1312	87831	59377	147208	7338	54824	78801	32670	23977	1016	22961	-591	425	27429	-11827
		1313	3286	637	3923	1589	6099	7699	2160	1600	493	1107	494	987	1081	1166
		1394	25862	49237	75099	200824	203040	215924	210799	12884	3673	9211	-965	2708	5613	-16239
		1399	4569	10143	14712	18106	18531	20635	19701	2104	607	1497	-757	-150	979	17222
		2100	3751	2443	6194	4957	6092	8273	7175	2181	590	1591	162	752	1568	1357
		2395	1507	2400	3907	2778	7199	8970	3952	1771	210	1561	11	221	1877	42
		2511	2106	7696	9802	6341	6784	9581	8185	2797	358	2439	658	1016	2267	729
	बलिया		55075	61681	116756	27051	68783	83178	177333	14395	1847	12548	494	2341	-75361	6360
		1072	4591	16603	21194	3582	5476	1807	125018	-3669	392	-4061	1605	1997	-98028	12409
		1200	98	155	253	112	919	1140	334	221	11	210	-11	0	206	11
		1312	44039	34084	78123	5245	41017	53968	27797	12951	565	12386	-569	-4	18532	-4110
		1709	2106	10626	12732	9901	10866	12908	11827	2042	301	1741	-326	-25	1361	-2318

जनपदवार

(मूल्य- हजार रुपये तथा अन्य संख्या में )

मण्डल	जनपद	उद्योग संकेत (4 अंकीय) (एन.आई.सी. 2008)	स्थायी पूँजी	भौतिक कार्यशील पूँजी	विनियोजित पूँजी	उपभुक्त सामग्री	कुल आगत	कुल निर्गत	उत्पादन का मूल्य	सकल आवर्धित मूल्य	मूल्य ह्रास	शुद्ध आवर्धित मूल्य	शुद्ध स्थायी पूँजी विनिर्माण	सकल स्थायी पूँजी विनिर्माण	लाभ	सकल पूँजी निर्माण
0	1	2	3	4	5	6	7	8	9	10	11	12	13	14	15	
		5210	4241	213	4454	8211	10505	13355	12357	2850	578	2272	-205	373	2568	368
वाराणसी		15378528	11112216	26490744	51798515	72772431	84205679	58656647	11433248	1347180	10086068	998817	2345997	9338142	2111293	
	जौनपुर	5648900	3665212	9314112	21355464	31655829	34280482	23002667	2624653	353774	2270879	454889	808663	1882078	1134540	
		1040	836905	1686978	2523883	12381408	19977643	20236952	12632229	259309	65662	193647	53611	119273	157452	723089
		1061	84977	288419	373396	913246	917212	957790	935764	40578	6083	34495	1104	7187	26335	-67569
		1079	104582	186698	291280	2934276	2983776	3646301	3069154	662525	13162	649363	47755	60917	610544	-21269
		1104	10525	0	10525	983	1947	1901	1604	-46	439	-485	-439	0	-389	1155
		1313	63194	18905	82099	93548	118057	165884	129407	47827	8556	39271	3158	11714	42305	7682
		1393	1	0	1	0	9	4236	3416	4227	0	4227	1	1	4814	1
		1621	1293	3643	4936	1196	1432	1894	1714	462	41	421	-25	16	493	-2745
		1702	499	2525	3024	2869	3254	4518	4142	1264	85	1179	143	228	1032	-596
		1910	3529	4144	7673	33015	59711	66669	47925	6958	509	6449	-384	125	6451	-1666
		2100	1172	7941	9113	12846	13526	22662	15347	9136	170	8966	-160	10	9071	567
		2220	789	694	1483	3022	3121	3624	3441	503	122	381	-122	0	314	-188
		2391	910	4161	5071	4879	7275	8711	6649	1436	145	1291	-145	0	1450	-712
		2394	584538	233377	817915	1125901	1215093	1649763	1267104	434670	37507	397163	3047	40554	404598	175113
		2395	320810	365424	686234	715324	1026278	1119629	803505	93351	26842	66509	84757	111599	66352	89382
		2410	588944	279384	868328	1229697	1302729	1696213	1378659	393484	13141	380343	402666	415807	316621	342127
		2420	27506	43390	70896	20685	50427	65936	36146	15509	1754	13755	1607	3361	10455	-5415
		2593	355	589	944	8814	9461	11041	10427	1580	51	1529	8	59	1605	693
		2599	63476	166600	230076	1295673	1449452	2068255	1566231	618803	7478	611325	5161	12639	627631	-19205
		2821	3070	5184	8254	34584	35369	39005	37068	3636	418	3218	493	911	3091	2983
		3020	568	3650	4218	5851	8328	10432	10465	2104	111	1993	-109	2	1092	-1172
		3100	167	262	429	413	495	1015	780	520	11	509	-11	0	513	-154
		3510	2884160	174898	3059058	521033	681425	620859	947941	-60566	168349	-228915	-155405	12944	-478327	-105748
		4520	58542	171026	229568	5812	1450507	1516467	60449	65960	1977	63983	8453	10430	57649	19118
		4540	2922	17320	20242	791	326599	341753	16584	15154	466	14688	420	886	5589	-931
		5210	5466	0	5466	9598	12703	18972	16516	6269	695	5574	-695	0	5337	0
	गाजीपुर	1251154	1736381	2987535	4100815	4427071	5010308	4547457	583237	130585	452652	-75926	54659	311912	-343349	
		1061	910898	1627148	2538046	2776106	2838328	3279822	3054251	441494	108173	333321	-78077	30096	198973	-360005
		1080	6625	14883	21508	560676	572188	621811	611107	49623	1225	48398	-146	1079	53199	3236
		1101	153178	41033	194211	632229	667566	722302	699178	54736	14072	40664	1239	15311	37177	4037
		1200	1631	818	2449	731	1153	2355	1342	1202	177	1025	-177	0	1038	-35
		1311	125807	0	125807	0	0	0	0	0	0	0	0	0	0	0
		2011	4659	2138	6797	1560	17288	22534	3199	5246	235	5011	787	1022	4305	7827
		2012	2454	21127	23581	5402	154873	160667	12838	5794	395	5399	-134	261	1676	-2768
		2100	681	607	1288	1368	1412	3194	1901	1782	101	1681	-101	0	1739	13

## जनपदवार

(मूल्य- हजार रुपये तथा अन्य संख्या में )

मण्डल	जनपद	उद्योग संकेत (4 अंकीय) (एन.आई.सी. 2008)	स्थायी पूँजी	भौतिक कार्यशील पूँजी	विनियोजित पूँजी	उपभुक्त सामग्री	कुल आगत	कुल निर्गत	उत्पादन का मूल्य	सकल आवर्धित मूल्य	मूल्य ह्रास	शुद्ध आवर्धित मूल्य	शुद्ध स्थायी पूँजी विनिर्माण	सकल स्थायी पूँजी विनिर्माण	लाभ	सकल पूँजी निर्माण
0	1	2	3	4	5	6	7	8	9	10	11	12	13	14	15	
		2220	4840	4785	9625	39003	39808	43153	42291	3345	813	2532	-788	25	842	327
		2395	878	3126	4004	5078	6231	7581	6939	1350	142	1208	-64	78	1304	-212
		2821	1774	8912	10686	5883	35945	38607	8245	2662	270	2392	860	1130	2002	1427
		3290	512	11804	12316	35448	36279	39763	39002	3484	69	3415	10	79	3567	-2774
		5210	37217	0	37217	37331	56000	68519	67164	12519	4913	7606	665	5578	6090	5578
	<b>चंदौली</b>	<b>2634183</b>	<b>2133961</b>	<b>4768144</b>	<b>15922662</b>	<b>19274356</b>	<b>20976161</b>	<b>17518842</b>	<b>1701805</b>	<b>194146</b>	<b>1507659</b>	<b>432871</b>	<b>627017</b>	<b>1317698</b>	<b>261310</b>	
		1040	52216	124472	176688	618595	725653	776916	660983	51263	6187	45076	9833	16020	43534	-15005
		1050	29687	59545	89232	217577	249137	331052	321970	81915	294	81621	-8131	-7837	104389	14613
		1061	92814	167894	260708	1034117	1068302	1240394	1115984	172092	14983	157109	-1542	13441	150350	27019
		1071	73022	2082	75104	24468	30720	85132	71027	54412	8239	46173	-8214	25	50061	-86
		1079	98457	143845	242302	562380	654778	819752	705967	164974	7015	157959	6394	13409	154976	38464
		1080	431450	396812	828262	7731072	8266043	8683373	8086528	417330	30233	387097	41168	71401	346697	-41549
		1104	7907	152	8059	178	262	2999	779	2737	1168	1569	-1149	19	1548	-12
		1200	331	25	356	104	129	191	129	62	7	55	-7	0	55	-2
		1311	87139	53668	140807	315544	324149	358138	342607	33989	11850	22139	8343	20193	16507	-843
		1394	37628	48503	86131	417043	508859	532353	438206	23494	3793	19701	7744	11537	15013	-13465
		1621	30493	43502	73995	390437	393084	418053	406494	24969	4650	20319	-4093	557	17729	-13339
		1701	110169	145588	255757	207282	222643	266081	225379	43438	15901	27537	-7707	8194	22199	-80429
		1910	13105	5668	18773	111923	195881	215647	161149	19766	1018	18748	2309	3327	19267	4706
		2011	64054	13118	77172	102870	124133	152900	131126	28767	10145	18622	2131	12276	13541	7814
		2013	1128	7657	8785	13652	13936	15669	15215	1733	107	1626	-84	23	1571	-5818
		2022	3695	4536	8231	35283	36493	38597	37318	2104	169	1935	465	634	1738	-1262
		2023	3527	8484	12011	25410	27156	30418	28692	3262	624	2638	374	998	2788	-216
		2100	11807	3603	15410	6594	15943	24814	12207	8871	554	8317	4834	5388	7636	4580
		2220	526491	249442	775933	2015184	2189952	2407116	2313584	217164	31590	185574	149078	180668	132136	119704
		2310	2331	2086	4417	17838	18831	21885	20798	3054	242	2812	-242	0	2607	1005
		2394	530596	295626	826222	717551	1186599	1302932	837050	116333	16393	99940	197451	213844	64168	121226
		2399	11446	19575	31021	68470	77161	88762	84975	11601	1267	10334	-625	642	9177	-6001
		2410	324673	111097	435770	1246804	1312224	1391361	1315180	79137	23381	55756	-5534	17847	18009	21004
		2593	1536	6686	8222	10878	13812	16367	12995	2555	178	2377	-55	123	2071	-522
		2790	407	6800	7207	8633	10031	11536	10250	1505	58	1447	-37	21	1373	-1375
		2813	589	4517	5106	7282	7883	8582	8493	699	97	602	-97	0	672	-118
		4520	87485	208978	296463	15493	1600562	1735141	153757	134579	4003	130576	40264	44267	117886	81217
	<b>वाराणसी</b>	<b>5844291</b>	<b>3576662</b>	<b>9420953</b>	<b>10419574</b>	<b>17415175</b>	<b>23938728</b>	<b>13587681</b>	<b>6523553</b>	<b>668675</b>	<b>5854878</b>	<b>186983</b>	<b>855658</b>	<b>5826454</b>	<b>1058792</b>	
		1040	141933	166525	308458	1606411	1669017	1756893	1700433	87876	14712	73164	-7494	7218	48523	55826
		1061	67412	121913	189325	342220	917723	945287	368850	27564	4111	23453	-1273	2838	12826	-56926
		1071	470432	41537	511969	683374	805893	1328345	983007	522452	37675	484777	-21711	15964	460523	14917



जनपदवार

(मूल्य- हजार रुपये तथा अन्य संख्या में )

मण्डल	जनपद	उद्योग संकेत (4 अंकीय) (एन.आई.सी. 2008)	स्थायी पूँजी	भौतिक कार्यशील पूँजी	विनियोजित पूँजी	उपभुक्त सामग्री	कुल आगत	कुल निर्गत	उत्पादन का मूल्य	सकल आवर्धित मूल्य	मूल्य हास	शुद्ध आवर्धित मूल्य	शुद्ध स्थायी पूँजी विनिर्माण	सकल स्थायी पूँजी विनिर्माण	लाभ	सकल पूँजी निर्माण
0	1	2	3	4	5	6	7	8	9	10	11	12	13	14	15	
		1073	849	4905	5754	12768	13254	16103	14685	2849	129	2720	-100	29	2733	1589
		1079	18223	5171	23394	14199	19850	23067	15751	3217	756	2461	3248	4004	2259	3978
		1080	75112	41299	116411	1068437	1109576	1202028	1160331	92452	6204	86248	5043	11247	104972	15236
		1104	3135407	859214	3994621	1884035	2630634	4238753	2704254	1608119	404148	1203971	177429	581577	1249519	397986
		1200	13295	25202	38497	91544	106954	140960	108414	34006	1625	32381	4867	6492	33412	10995
		1311	14015	16026	30041	62000	62520	69277	68659	6757	1269	5488	-1202	67	7779	-516
		1313	202776	203967	406743	1127822	1195126	1432553	1280810	237427	14542	222885	34565	49107	208954	44445
		1391	6864	10294	17158	35510	36692	40255	38947	3563	862	2701	1515	2377	1483	1977
		1392	18616	43161	61777	94442	119278	154940	140408	35662	2301	33361	1472	3773	29739	-4522
		1393	111598	69341	180939	297329	353589	522644	392027	169055	23149	145906	-18010	5139	146200	32927
		1399	21578	8468	30046	9424	10971	21350	16723	10379	2759	7620	-2759	0	8717	-4448
		1629	1367	23455	24822	4862	5217	8983	8490	3766	179	3587	-78	101	2786	-1008
		1701	3984	10	3994	2176	2258	3186	2893	928	304	624	296	600	771	695
		1702	1990	256	2246	1843	1917	2896	2382	979	237	742	217	454	780	598
		1709	224	0	224	1877	2015	2368	2379	353	19	334	-19	0	327	335
		1811	580847	109999	690846	1036423	1295269	2350760	1494805	1055491	59268	996223	-43647	15621	1012712	322672
		1812	5112	37	5149	3901	4559	9278	7127	4719	894	3825	-687	207	3790	195
		2011	14816	32809	47625	287841	355757	387494	370340	31737	1903	29834	-1461	442	26922	-4264
		2100	15481	6760	22241	17757	27956	37148	27165	9192	2164	7028	-1808	356	7895	14044
		2211	13593	45836	59429	202302	219165	298089	249189	78924	3481	75443	-1415	2066	85022	213
		2220	22876	23286	46162	99787	102677	127006	113970	24329	2287	22042	-163	2124	20507	-2300
		2310	146057	94633	240690	114520	153935	239040	196624	85105	14510	70595	26590	41100	81944	64399
		2391	1609	3905	5514	6520	7362	9827	9378	2465	255	2210	119	374	2392	-878
		2395	37332	72129	109461	123286	152332	162905	168975	10573	6018	4555	-4654	1364	5730	-10807
		2420	1108	3975	5083	35933	37575	41936	41083	4361	215	4146	-204	11	3608	483
		2431	2935	150	3085	33	73	190	150	117	14	103	-14	0	103	-61
		2511	738	1940	2678	3787	4155	5437	5006	1282	75	1207	-9	66	1227	145
		2593	504	4103	4607	6826	7268	9819	8894	2551	62	2489	-62	0	2745	-463
		2599	4446	9218	13664	13098	16542	20798	16901	4256	507	3749	671	1178	3812	768
		2610	5367	2741	8108	26958	31312	46376	35364	15064	549	14515	387	936	15310	829
		2651	523	756	1279	1705	7717	9987	4667	2270	71	2199	-21	50	2164	125
		2710	7572	27747	35319	46262	55137	80666	76864	25529	690	24839	743	1433	21197	1635
		2731	9366	5410	14776	13019	22353	32136	27948	9783	846	8937	6291	7137	10501	6046
		2750	37660	33954	71614	90084	107907	135726	126843	27819	5173	22646	-3013	2160	26781	6951
		2790	36478	79425	115903	309510	388459	488568	365874	100109	5266	94843	4432	9698	96704	-5328
		2821	37044	58964	96008	416774	451796	519102	492475	67306	11005	56301	-4850	6155	59026	-14107
		2822	2925	3167	6092	41828	47987	52028	49057	4041	362	3679	-6	356	4439	2798

जनपदवार

(मूल्य- हजार रुपये तथा अन्य संख्या में )

मण्डल	जनपद	उद्योग संकेत (4 अंकीय) (एन.आई.सी. 2008)	स्थायी पूँजी	भौतिक कार्यशील पूँजी	विनियोजित पूँजी	उपभुक्त सामग्री	कुल आगत	कुल निर्गत	उत्पादन का मूल्य	सकल आवर्धित मूल्य	मूल्य हास	शुद्ध आवर्धित मूल्य	शुद्ध स्थायी पूँजी विनिर्माण	सकल स्थायी पूँजी विनिर्माण	लाभ	सकल पूँजी निर्माण
0	1	2	3	4	5	6	7	8	9	10	11	12	13	14	15	
		3020	24603	10314	34917	143368	192985	247034	179875	54049	3848	50201	2687	6535	50840	11619
		3311	2841	36	2877	1591	1756	2402	2116	646	113	533	-113	0	598	61
		3312	13656	21870	35526	1260	53699	60431	18487	6732	1448	5284	-1206	242	4096	-7008
		4520	408892	830462	1239354	13571	2853800	4802786	385716	1948986	25580	1923406	32715	58295	1877954	146934
		4540	92626	452292	544918	6499	1736011	1826413	80488	90402	5648	84754	605	6253	68522	9495
		5210	11609	0	11609	14858	17147	25458	22857	8311	1442	6869	-930	512	7610	512
<b>विंध्याचल</b>	<b>विंध्याचल</b>		<b>53541375</b>	<b>18503629</b>	<b>72045003</b>	<b>71394669</b>	<b>88345722</b>	<b>113645432</b>	<b>89657586</b>	<b>25299710</b>	<b>3878207</b>	<b>21421503</b>	<b>-1669697</b>	<b>2208510</b>	<b>21222871</b>	<b>2264915</b>
	<b>संत रविदास नगर</b>		<b>1603934</b>	<b>4054976</b>	<b>5658910</b>	<b>5708576</b>	<b>10571950</b>	<b>14190306</b>	<b>10184525</b>	<b>3618356</b>	<b>157796</b>	<b>3460560</b>	<b>141262</b>	<b>299058</b>	<b>3225762</b>	<b>-869313</b>
		1200	1241	5535	6776	6659	12839	15281	14550	2442	131	2311	-27	104	2447	-250
		1311	96774	108535	205309	47967	103024	129190	116818	26166	5693	20473	1416	7109	13188	6874
		1313	55735	37442	93177	125354	156680	204382	182782	47702	4689	43013	377	5066	45518	-1300
		1393	1369212	3770939	5140151	5379428	9739273	13215926	9504350	3476653	138596	3338057	113896	252492	3116885	-907445
		1394	65604	92037	157641	108359	267406	315037	309371	47631	7753	39878	25887	33640	34343	41189
		2029	14658	9395	24053	39897	45449	55237	48381	9788	826	8962	-605	221	8576	-428
		4540	710	31093	31803	912	247279	255253	8273	7974	108	7866	318	426	4805	-7953
	<b>मिर्जापुर</b>		<b>9610576</b>	<b>3581085</b>	<b>13191661</b>	<b>11925399</b>	<b>20107253</b>	<b>25573124</b>	<b>16379368</b>	<b>5465871</b>	<b>620907</b>	<b>4844964</b>	<b>-98962</b>	<b>521945</b>	<b>4598900</b>	<b>858903</b>
		1061	2689	5787	8476	4493	30939	32887	5350	1948	466	1482	346	812	1315	12087
		1080	134926	61154	196080	514805	660144	729166	551620	69022	13047	55975	134926	147973	47932	86819
		1200	3619	615	4234	805	899	1449	1141	550	201	349	-201	0	349	-130
		1313	2887	1245	4132	12282	13313	16751	15720	3438	416	3022	113	529	3406	632
		1393	483765	1983218	2466983	4114180	8288937	9272805	6855770	983868	59958	923910	52070	112028	954119	325689
		1910	13614	392	14006	0	409	0	409	-409	153	-562	-153	0	-562	0
		2011	489	15920	16409	1592	2833	3197	1948	364	29	335	-29	0	290	1084
		2022	2355	3504	5859	15360	16594	21843	20103	5249	199	5050	-197	2	6456	-1652
		2391	5376	0	5376	14	85	0	235	-85	739	-824	-739	0	-824	0
		2394	7551815	499438	8051253	5578389	6483619	10476386	6871732	3992767	453583	3539184	-330849	122734	3368063	287869
		2395	555468	341893	897361	551129	612899	739945	657820	127046	29146	97900	-4890	24256	99402	31399
		2431	604425	294314	898739	1002220	1009725	1103779	1049517	94054	47254	46800	12293	59547	10709	-497
		2432	7276	5850	13126	11380	11648	15091	13389	3443	1056	2387	1224	2280	1817	87
		2511	24500	59936	84436	55859	225489	239046	69724	13557	1222	12335	631	1853	8034	-48237
		2599	306	5988	6294	5384	5520	6953	6631	1433	47	1386	-47	0	1094	-563
		2710	16235	43614	59849	10944	23147	28468	20245	5321	613	4708	-361	252	4327	-6701
		2821	693	3843	4536	23461	29538	36968	31264	7430	118	7312	-118	0	8808	1994
		3520	3492	743	4235	2431	2797	2832	3261	35	388	-353	-388	0	-327	-589
		4520	174016	230152	404168	10379	2495485	2642961	176986	147476	10498	136978	35454	45952	79500	166725
		4540	9677	23472	33149	956	179051	189869	11249	10818	789	10029	-70	719	6500	-122
		5210	12953	7	12960	9336	14182	12728	15254	-1454	985	-2439	2023	3008	-1508	3009

जनपदवार

(मूल्य- हजार रुपये तथा अन्य संख्या में )

मण्डल	जनपद	उद्योग संकेत (4 अंकीय) (एन.आई.सी. 2008)	स्थायी पूँजी	भौतिक कार्यशील पूँजी	विनियोजित पूँजी	उपभुक्त सामग्री	कुल आगत	कुल निर्गत	उत्पादन का मूल्य	सकल आवर्धित मूल्य	मूल्य हास	शुद्ध आवर्धित मूल्य	शुद्ध स्थायी पूँजी विनिर्माण	सकल स्थायी पूँजी विनिर्माण	लाभ	सकल पूँजी निर्माण
		1	2	3	4	5	6	7	8	9	10	11	12	13	14	15
	सोनभद्र		42326865	10867568	53194432	53760694	57666519	73882002	63093693	16215483	3099504	13115979	-1711997	1387507	13398209	2275325
		1061	21747	25236	46983	48836	65884	76035	57383	10151	1262	8889	11438	12700	8362	19548
		1910	208	0	208	76	390	0	1791	-390	22	-412	-22	0	-1813	0
		1920	557515	1285782	1843297	3898556	4232567	4424841	4559610	192274	138261	54013	-254149	-115888	-102699	240584
		2011	8238645	614879	8853524	3735189	4499016	6134548	5151096	1635532	491501	1144031	-301900	189601	539827	51675
		2392	21770	2558	24328	1134	1672	7144	5534	5472	491	4981	-491	0	5529	-1040
		2394	16386270	337393	16723663	3563013	3898355	5875345	4665484	1976990	968283	1008707	-157492	810791	679645	1010619
		2420	17098682	8601311	25699992	42513376	44838664	57227388	48649392	12388724	1499063	10889661	-1009199	489864	12263267	953643
		4540	2028	409	2437	514	129971	136701	3403	6730	621	6109	-182	439	6091	296
	अलीगढ़		36047760	20080078	56127838	135589655	149267185	170438983	150672940	21171798	4549880	16621918	-1263660	3286220	12106937	1215593
	अलीगढ़		31848143	16367402	48215545	112434986	124221103	141853697	125517152	17632594	4204676	13427918	-1690517	2514159	9607350	1003355
		1010	3918268	3030092	6948360	58834256	60834896	65003147	61154658	4168251	449444	3718807	503593	953037	3161291	233181
		1040	12687	36157	48844	644805	1408065	1432469	690997	24404	1949	22455	452	2401	19256	113575
		1050	1878544	3682134	5560678	13574480	13833812	13004668	14707655	-829144	230391	-1059535	8421	238812	-1245108	-165068
		1061	318288	178160	496448	2036650	2062828	2143455	2104502	80627	43139	37488	-25213	17926	14468	-85335
		1071	16478	13501	29979	144665	164804	190567	184118	25763	692	25071	4177	4869	23324	623
		1072	12163	246332	258495	371941	395261	342666	621076	-52595	1108	-53703	-159	949	-190781	-44529
		1079	2710	25484	28194	54917	56081	65036	63670	8955	478	8477	-478	0	5091	19350
		1101	19012320	4721710	23734030	21081070	22076420	31936784	25953000	9860364	2731010	7129354	-2141331	589679	4749868	138249
		1312	2288	1720	4008	3128	3255	3952	3543	697	129	568	-129	0	725	-229
		1701	696235	804	697039	565719	570914	625620	628429	54706	3788	50918	8355	12143	-2682	60048
		1811	173777	25472	199249	192605	219006	304126	263916	85120	15849	69271	98639	114488	77740	103424
		1920	426798	14887	441685	1160199	1226141	1108507	1257290	-117634	74262	-191896	68836	143098	-183781	145475
		2022	582	4228	4810	141	7204	7850	707	646	44	602	-10	34	512	404
		2100	6368	10004	16372	31020	46258	64826	61711	18568	716	17852	1801	2517	21209	1952
		2220	43847	70202	114049	358081	365739	453246	382759	87507	4845	82662	3702	8547	70499	18648
		2310	1890	5031	6921	21628	25617	31985	30642	6368	479	5889	570	1049	6411	-60
		2392	14	841	855	1686	1721	2058	2931	337	3	334	-3	0	272	-323
		2394	2229919	199072	2428991	1780069	1868063	2390955	1923090	522892	154648	368244	-106954	47694	380733	57928
		2410	354227	734232	1088459	4333443	4749396	5156646	4535342	407250	191093	216157	-162886	28207	148246	170849
		2420	213	1584	1797	2126	2212	2831	2525	619	49	570	-49	0	491	-407
		2431	76479	203592	280071	1000814	1007043	1054413	1043273	47370	10259	37111	-9553	706	9288	-62149
		2432	34512	23916	58428	47168	52059	71700	66983	19641	1252	18389	-567	685	15124	-513
		2511	9460	1385	10845	3814	3908	4887	4392	979	1005	-26	-181	824	-141	915
		2592	12149	64137	76286	46588	225530	237172	69858	11642	807	10835	-357	450	8292	-31579
		2593	1803727	2182210	3985937	4460992	6379686	8768202	7355571	2388516	200199	2188317	86474	286673	1923925	321307
		2599	10	843	853	273	404	5313	5204	4909	1	4908	-1	0	6616	174

जनपदवार

(मूल्य- हजार रुपये तथा अन्य संख्या में )

मण्डल	जनपद	उद्योग संकेत (4 अंकीय) (एन.आई.सी. 2008)	स्थायी पूँजी	भौतिक कार्यशील पूँजी	विनियोजित पूँजी	उपभुक्त सामग्री	कुल आगत	कुल निर्गत	उत्पादन का मूल्य	सकल आवर्धित मूल्य	मूल्य हास	शुद्ध आवर्धित मूल्य	शुद्ध स्थायी पूँजी विनिर्माण	सकल स्थायी पूँजी विनिर्माण	लाभ	सकल पूँजी निर्माण
0	1	2	3	4	5	6	7	8	9	10	11	12	13	14	15	
		2610	102384	200019	302403	464893	485882	569597	522798	83715	17388	66327	-17433	-45	56741	-82449
		2620	30	311	341	1121	1675	1833	1937	158	4	154	-4	0	173	49
		2710	4465	18785	23250	574199	579669	613781	593413	34112	620	33492	179	799	30544	-4348
		2740	313	700	1013	232	3921	5000	1406	1079	49	1030	-49	0	938	-196
		2790	2	0	2	92	143	798	706	655	0	655	0	0	655	0
		2821	189	807	996	1938	2029	2511	2437	482	25	457	-25	0	531	-148
		2822	20059	16502	36561	45304	52081	66180	61720	14099	2418	11681	-1466	952	10499	349
		2930	3518	10055	13573	27934	30875	39509	36729	8634	607	8027	446	1053	7952	-2350
		3091	9157	10110	19267	187314	226763	258781	244849	32018	2003	30015	-15	1988	30691	15202
		3240	270	361	631	268	273	354	316	81	38	43	-38	0	43	62
		3250	11695	63797	75492	20200	345356	368546	114716	23190	1210	21980	5	1215	22852	126
		3290	10516	26090	36606	162420	167342	182633	178037	15291	1782	13509	-1368	414	12653	-3869
		3821	290507	31141	321648	48764	52857	68645	122240	15788	19494	-3706	-19321	173	-34471	-10117
		4520	78631	468867	547498	18889	3952863	4381066	255324	428203	10479	417724	-1242	9237	366128	42325
		4540	10759	38721	49480	1831	584063	596110	23578	12047	1359	10688	1660	3019	10188	15649
		5210	261695	3406	265101	127309	148988	285272	239104	136284	29561	106723	11005	40566	70345	37160
	<b>हाथरस</b>		<b>1605872</b>	<b>1418577</b>	<b>3024449</b>	<b>8699594</b>	<b>10087487</b>	<b>11205612</b>	<b>9420877</b>	<b>1118125</b>	<b>196726</b>	<b>921399</b>	<b>-26282</b>	<b>170444</b>	<b>798007</b>	<b>125478</b>
		1030	2627	34953	37580	63582	65006	87905	73518	22899	424	22475	-424	0	20841	4776
		1040	30240	195295	225535	1256204	1268464	1310494	1287022	42030	4121	37909	4973	9094	23735	-19082
		1050	221540	203144	424684	1638712	1801724	1900085	1705408	98361	31065	67296	-13295	17770	27450	8293
		1061	23535	287938	311473	1795245	1853566	2049574	1899190	196008	2443	193565	3285	5728	170244	-8460
		1073	1354	4408	5762	3915	6834	7838	4651	1004	142	862	-139	3	577	-1181
		1079	107295	142715	250010	785550	808871	929082	860887	120211	8485	111726	30549	39034	96107	8387
		1104	778213	154336	932549	609570	977510	1238679	740304	261169	98735	162434	-57830	40905	166241	90749
		1200	890	4219	5109	10426	10784	13436	13096	2652	220	2432	197	417	2217	977
		1312	448	3314	3762	9780	10183	12251	11693	2068	60	2008	-60	0	1768	307
		1313	5376	9139	14515	19763	21527	28437	26923	6910	538	6372	-324	214	6308	-1012
		1391	1765	3760	5525	23055	24594	30706	27694	6112	234	5878	191	425	6149	-711
		1393	69754	56595	126349	313678	347289	440266	374881	92977	5757	87220	-5394	363	93992	19925
		1520	35233	46662	81895	180273	186903	204121	197869	17218	5125	12093	17839	22964	7310	1657
		1622	320	2022	2342	167	8001	8772	1169	771	54	717	-54	0	640	-470
		1702	160	1136	1296	3313	3435	3776	3853	341	20	321	-20	0	354	1817
		1811	2262	1918	4180	4823	5001	6345	6327	1344	218	1126	-218	0	347	372
		2011	7375	9300	16675	22081	23103	28764	27595	5661	585	5076	1774	2359	3393	-68
		2021	1641	5269	6910	8962	10212	12137	10605	1925	153	1772	-101	52	2015	952
		2022	47735	63299	111034	214029	225340	265180	249298	39840	3517	36323	3987	7504	26272	-11469
		2029	3566	9819	13385	15338	16550	21030	19197	4480	232	4248	-220	12	3811	-858

## जनपदवार

(मूल्य- हजार रुपये तथा अन्य संख्या में )

मण्डल	जनपद	उद्योग संकेत (4 अंकीय) (एन.आई.सी. 2008)	स्थायी पूँजी	भौतिक कार्यशील पूँजी	विनियोजित पूँजी	उपभुक्त सामग्री	कुल आगत	कुल निर्गत	उत्पादन का मूल्य	सकल आवर्धित मूल्य	मूल्य हास	शुद्ध आवर्धित मूल्य	शुद्ध स्थायी पूँजी विनिर्माण	सकल स्थायी पूँजी विनिर्माण	लाभ	सकल पूँजी निर्माण
0	1	2	3	4	5	6	7	8	9	10	11	12	13	14	15	
		2100	2957	7172	10129	12624	15743	21425	19587	5682	455	5227	-90	365	4860	-1284
		2220	3378	2046	5424	8177	8365	10689	9412	2324	586	1738	1840	2426	1608	1627
		2310	680	0	680	2946	3558	4181	3877	623	94	529	-371	-277	533	5312
		2392	314	5172	5486	3065	3191	5820	5194	2629	23	2606	-23	0	2664	-456
		2410	27686	33923	61609	829400	831057	881685	836347	50628	2713	47915	-2609	104	46622	1589
		2420	13352	14172	27524	6234	299166	312472	18372	13306	1246	12060	3567	4813	9901	9343
		2431	15629	36549	52178	369155	374444	421636	387870	47192	2725	44467	-3342	-617	37183	1220
		2511	26236	29724	55960	58778	82896	97774	82190	14878	3649	11229	440	4089	9427	11464
		2593	6337	15328	21665	303041	303950	315973	309276	12023	436	11587	1672	2108	10241	-3837
		2599	4554	18180	22734	21054	21346	25430	23254	4084	300	3784	2439	2739	3047	-7243
		4520	3901	17070	20971	1339	336097	342662	14697	6565	534	6031	-385	149	6692	5141
		5210	159519	0	159519	105315	132777	166987	169621	34210	21837	12373	-14136	7701	5458	7701
	<b>एटा</b>		<b>2236075</b>	<b>1977865</b>	<b>4213940</b>	<b>14013284</b>	<b>14469970</b>	<b>16935569</b>	<b>15153872</b>	<b>2465599</b>	<b>139384</b>	<b>2326215</b>	<b>446612</b>	<b>585996</b>	<b>1792467</b>	<b>126909</b>
		1050	2024558	1635432	3659990	11159821	11515994	12192685	12131247	676691	98863	577828	394380	493243	62656	27374
		1061	8064	14034	22098	231986	235876	246267	240274	10391	1391	9000	-251	1140	2130	1256
		1079	170889	268606	439495	2506571	2571306	4327553	2643769	1756247	33862	1722385	56012	89874	1712695	95692
		1312	11730	40535	52265	63648	65106	73057	71757	7951	2501	5450	-2501	0	5936	-5760
		2431	3255	6992	10247	24960	49281	51812	27504	2531	507	2024	-507	0	1415	6533
		2599	3044	11841	14885	14375	14531	16594	15823	2063	316	1747	558	874	1433	385
		2740	370	345	715	43	217	660	343	443	52	391	-52	0	238	155
		5210	14165	80	14245	11880	17659	26941	23155	9282	1892	7390	-1027	865	5964	1274
	<b>कासगंज</b>		<b>357670</b>	<b>316234</b>	<b>673904</b>	<b>441791</b>	<b>488625</b>	<b>444105</b>	<b>581039</b>	<b>-44520</b>	<b>9094</b>	<b>-53614</b>	<b>6527</b>	<b>15621</b>	<b>-90887</b>	<b>-40149</b>
		1072	350420	316078	666498	432234	477949	430392	568473	-47557	8465	-56022	6852	15317	-93914	-40426
		5210	7250	156	7406	9557	10676	13713	12566	3037	629	2408	-325	304	3027	277

सारिणी-3

वार्षिक उद्योग सर्वेक्षण 2013-2014

उत्तर प्रदेश के उद्योगों में रोजगार एवं परिलब्धियाँ

उत्तर प्रदेश

(मूल्य- हजार रुपये तथा अन्य संख्या में)

उद्योग संकेत (2 अंकीय) (एन.आई.सी. 2008)	उद्योग संकेत (4 अंकीय) (एन.आई.सी. 2008)	कर्मि	पर्यवेक्षकीय एवं प्रबन्धकीय कर्मचारी वर्ग	अन्य कर्मचारी	समस्त कर्मचारी	कुल परिलब्धियाँ (मजदूरी/वेतन,हितलाभ आदि)	
						कर्मि	समस्त कर्मचारी
1	2	3	4	5	6	7	8
<b>10</b>		<b>106511</b>	<b>14020</b>	<b>22647</b>	<b>143178</b>	<b>13523388</b>	<b>28155566</b>
	1010	10067	1155	739	11961	1312969	2055109
	1030	1515	186	346	2047	127131	260066
	1040	4729	574	1290	6593	395549	1112913
	1050	8653	1372	2253	12278	3548687	5819286
	1061	15956	2232	3221	21409	1258835	2731873
	1062	39	6	10	55	3056	5448
	1071	9180	916	837	10933	818557	1530675
	1072	48653	6339	11690	66682	5343257	12749220
	1073	381	70	85	536	28166	64674
	1074	107	10	12	129	6936	15591
	1075	509	127	255	891	38662	100873
	1079	4472	608	1135	6215	406631	1053055
	1080	2250	425	774	3449	234952	656783
<b>11</b>		<b>13988</b>	<b>1365</b>	<b>3172</b>	<b>18525</b>	<b>1515805</b>	<b>4636018</b>
	1101	8116	563	781	9460	897324	2863048
	1102	64	11	13	88	8522	17035
	1103	574	44	151	769	74106	220591
	1104	5234	747	2227	8208	535853	1535344
<b>12</b>		<b>16278</b>	<b>922</b>	<b>1231</b>	<b>18431</b>	<b>1582229</b>	<b>2621268</b>
	1200	16278	922	1231	18431	1582229	2621268
<b>13</b>		<b>41646</b>	<b>3905</b>	<b>5370</b>	<b>50921</b>	<b>3430303</b>	<b>7189921</b>
	1311	4484	452	513	5449	504407	928651
	1312	6407	828	1117	8352	574669	1333855
	1313	6278	679	730	7687	527014	1023142
	1391	1108	213	188	1509	105595	558843
	1392	5413	567	840	6820	493462	1213489
	1393	15870	722	937	17529	1042470	1724873
	1394	943	329	923	2195	69365	221147
	1399	1143	115	122	1380	113321	185921
<b>14</b>		<b>72133</b>	<b>5681</b>	<b>8716</b>	<b>86530</b>	<b>6025066</b>	<b>12256829</b>
	1410	71872	5644	8670	86186	5999757	12196388
	1430	261	37	46	344	25309	60441
<b>15</b>		<b>59298</b>	<b>5301</b>	<b>6187</b>	<b>70786</b>	<b>5651550</b>	<b>9344486</b>
	1511	8527	1253	1108	10888	731231	1427868
	1512	7290	896	845	9031	621840	1171828

उद्योग संकेत (2 अंकीय) (एन.आई.सी. 2008)	उद्योग संकेत (4 अंकीय) (एन.आई.सी. 2008)	कर्मि	पर्यवेक्षकीय एवं प्रबन्धकीय कर्मचारी वर्ग	अन्य कर्मचारी	समस्त कर्मचारी	कुल परिलब्धियाँ (मजदूरी/वेतन,हितलाभ आदि)	
						कर्मि	समस्त कर्मचारी
1	2	3	4	5	6	7	8
	1520	43481	3152	4234	50867	4298479	6744790
<b>16</b>		<b>4463</b>	<b>627</b>	<b>774</b>	<b>5864</b>	<b>357142</b>	<b>796085</b>
	1610	27	6	11	44	1485	3857
	1621	3798	526	612	4936	296590	651731
	1622	203	38	61	302	24810	69403
	1623	135	23	39	197	11678	30580
	1629	300	34	51	385	22579	40514
<b>17</b>		<b>13068</b>	<b>1736</b>	<b>2479</b>	<b>17283</b>	<b>1316563</b>	<b>2830173</b>
	1701	5541	673	963	7177	592656	1123001
	1702	5343	803	1017	7163	443145	1071678
	1709	2184	260	499	2943	280762	635494
<b>18</b>		<b>11173</b>	<b>2012</b>	<b>3666</b>	<b>16851</b>	<b>1343134</b>	<b>3921757</b>
	1811	9792	1880	3573	15245	1136774	3557978
	1812	1334	121	93	1548	167711	276411
	1820	47	11	0	58	38649	87368
<b>19</b>		<b>6909</b>	<b>1569</b>	<b>330</b>	<b>8808</b>	<b>1721332</b>	<b>5818970</b>
	1910	95	36	34	165	6067	15470
	1920	6814	1533	296	8643	1715265	5803500
<b>20</b>		<b>25639</b>	<b>4551</b>	<b>4396</b>	<b>34586</b>	<b>3587870</b>	<b>11197558</b>
	2011	4971	1013	813	6797	600471	1932254
	2012	5967	1448	1150	8565	1533150	5414133
	2013	535	145	107	787	67569	245613
	2021	2297	164	243	2704	253502	503552
	2022	2689	620	670	3979	279363	1011185
	2023	6252	557	916	7725	521298	1202815
	2029	1939	243	305	2487	189617	415140
	2030	989	361	192	1542	142900	472866
<b>21</b>		<b>7553</b>	<b>1762</b>	<b>3563</b>	<b>12878</b>	<b>1065020</b>	<b>3905198</b>
	2100	7553	1762	3563	12878	1065020	3905198
<b>22</b>		<b>24791</b>	<b>3796</b>	<b>4123</b>	<b>32710</b>	<b>2637244</b>	<b>7197503</b>
	2211	2371	405	392	3168	442665	1302340
	2219	2217	286	264	2767	202952	397559
	2220	20203	3105	3467	26775	1991627	5497604
<b>23</b>		<b>46857</b>	<b>4270</b>	<b>4685</b>	<b>55812</b>	<b>3226929</b>	<b>6445970</b>
	2310	12722	1181	1270	15173	843013	1698176
	2391	1194	267	170	1631	107065	527040
	2392	19901	1050	1684	22635	807580	1109324
	2393	1637	346	76	2059	359447	770838
	2394	5530	790	741	7061	611776	1455596
	2395	4208	470	496	5174	353067	657376

उद्योग संकेत (2 अंकीय) (एन.आई.सी. 2008)	उद्योग संकेत (4 अंकीय) (एन.आई.सी. 2008)	कर्मि	पर्यवेक्षकीय एवं प्रबन्धकीय कर्मचारी वर्ग	अन्य कर्मचारी	समस्त कर्मचारी	कुल परिलब्धियाँ (मजदूरी/वेतन, हितलाभ आदि)	
						कर्मि	समस्त कर्मचारी
1	2	3	4	5	6	7	8
	2396	1348	116	196	1660	117823	167473
	2399	317	50	52	419	27158	60147
<b>24</b>		<b>24352</b>	<b>3981</b>	<b>3239</b>	<b>31572</b>	<b>3986169</b>	<b>8579385</b>
	2410	9135	1811	1314	12260	795454	2123781
	2420	10352	969	1101	12422	2695216	5326460
	2431	4511	1137	778	6426	452485	1050103
	2432	354	64	46	464	43014	79041
<b>25</b>		<b>63407</b>	<b>4172</b>	<b>5056</b>	<b>72635</b>	<b>4948416</b>	<b>9611229</b>
	2511	2903	568	500	3971	281009	715442
	2512	1218	201	188	1607	138659	340338
	2513	126	21	18	165	17493	34982
	2520	6	3	1	10	823	1725
	2591	1538	258	265	2061	184301	483847
	2592	820	98	102	1020	65916	153150
	2593	12935	1041	1056	15032	1049673	2533491
	2599	43861	1982	2926	48769	3210542	5348254
<b>26</b>		<b>17980</b>	<b>3513</b>	<b>4025</b>	<b>25518</b>	<b>2677878</b>	<b>14725549</b>
	2610	4088	1144	1081	6313	558972	2021597
	2620	3373	173	518	4064	377535	1101244
	2630	1675	375	375	2425	139600	607012
	2640	6961	1573	1625	10159	1418575	10394950
	2651	465	123	180	768	47667	152896
	2652	18	4	3	25	1367	3968
	2660	1022	31	60	1113	71739	121049
	2670	172	27	38	237	22480	87011
	2680	206	63	145	414	39943	235822
<b>27</b>		<b>23113</b>	<b>3914</b>	<b>4089</b>	<b>31116</b>	<b>3236001</b>	<b>8935909</b>
	2710	9415	2055	1589	13059	1777970	5172669
	2720	1387	253	319	1959	178834	636193
	2731	217	26	36	279	67980	160823
	2732	1001	149	158	1308	74978	172695
	2733	2341	176	182	2699	202438	394071
	2740	3119	285	426	3830	285225	787414
	2750	2557	433	681	3671	244031	572324
	2790	3076	537	698	4311	404545	1039720
<b>28</b>		<b>19298</b>	<b>4657</b>	<b>5852</b>	<b>29807</b>	<b>2645970</b>	<b>9808571</b>
	2811	1161	155	261	1577	98514	364121
	2812	1103	460	606	2169	134066	687190
	2813	3074	497	557	4128	535873	1242366
	2814	852	144	147	1143	73449	229484



उद्योग संकेत (2 अंकीय) (एन.आई.सी. 2008)	उद्योग संकेत (4 अंकीय) (एन.आई.सी. 2008)	कर्मि	पर्यवेक्षकीय एवं प्रबन्धकीय कर्मचारी वर्ग	अन्य कर्मचारी	समस्त कर्मचारी	कुल परिलब्धियाँ (मजदूरी/वेतन, हितलाभ आदि)	
						कर्मि	समस्त कर्मचारी
1	2	3	4	5	6	7	8
	2815	86	15	16	117	6670	13187
	2816	666	181	110	957	90191	262686
	2817	33	9	8	50	3708	9894
	2818	22	0	5	27	1846	4142
	2819	3205	873	946	5024	604941	1622005
	2821	2465	612	1084	4161	341024	2020793
	2822	1126	286	450	1862	123021	523665
	2823	94	14	22	130	7700	23759
	2824	549	184	163	896	57453	330390
	2825	1568	270	306	2144	154656	342602
	2826	972	241	97	1310	99160	354057
	2829	2322	716	1074	4112	313698	1778230
<b>29</b>		<b>23078</b>	<b>4049</b>	<b>4346</b>	<b>31473</b>	<b>2760588</b>	<b>10537648</b>
	2910	3995	1083	1650	6728	721484	3800659
	2920	1827	460	142	2429	230028	1294283
	2930	17256	2506	2554	22316	1809076	5442706
<b>30</b>		<b>13901</b>	<b>2509</b>	<b>4830</b>	<b>21240</b>	<b>1735727</b>	<b>5851983</b>
	3011	96	11	19	126	10452	21047
	3020	2405	436	523	3364	206454	797612
	3030	202	69	47	318	28423	126996
	3040	8	7	5	20	1037	3415
	3091	9664	1693	4045	15402	1361222	4471272
	3092	1329	259	161	1749	113078	396948
	3099	197	34	30	261	15061	34693
<b>31</b>		<b>4080</b>	<b>615</b>	<b>885</b>	<b>5580</b>	<b>362178</b>	<b>1025951</b>
	3100	4080	615	885	5580	362178	1025951
<b>32</b>		<b>10596</b>	<b>1610</b>	<b>1976</b>	<b>14182</b>	<b>1014430</b>	<b>2975018</b>
	3211	1159	205	217	1581	119894	272894
	3212	381	43	98	522	32509	76585
	3220	68	4	10	82	4731	10585
	3230	3099	231	371	3701	255126	531362
	3240	398	82	76	556	38247	105047
	3250	2791	506	624	3921	328852	1136175
	3290	2700	539	580	3819	235071	842370
<b>33</b>		<b>1330</b>	<b>344</b>	<b>572</b>	<b>2246</b>	<b>142344</b>	<b>664426</b>
	3311	49	24	28	101	5010	54268
	3312	414	96	159	669	49501	239293
	3313	86	18	36	140	13466	69671
	3314	568	152	294	1014	47006	219190
	3315	16	19	26	61	12280	46515

उद्योग संकेत (2 अंकीय) (एन.आई.सी. 2008)	उद्योग संकेत (4 अंकीय) (एन.आई.सी. 2008)	कर्मि	पर्यवेक्षकीय एवं प्रबन्धकीय कर्मचारी वर्ग	अन्य कर्मचारी	समस्त कर्मचारी	कुल परिलब्धियाँ (मजदूरी/वेतन,हितलाभ आदि)	
						कर्मि	समस्त कर्मचारी
1	2	3	4	5	6	7	8
	3319	6	3	1	10	778	2502
	3320	191	32	28	251	14303	32987
<b>35</b>		<b>4208</b>	<b>382</b>	<b>558</b>	<b>5148</b>	<b>522537</b>	<b>1150472</b>
	3510	3518	242	452	4212	437673	988958
	3520	654	136	98	888	80659	148323
	3530	36	4	8	48	4205	13191
<b>36</b>		<b>4</b>	<b>4</b>	<b>4</b>	<b>12</b>	<b>181</b>	<b>2349</b>
	3600	4	4	4	12	181	2349
<b>38</b>		<b>291</b>	<b>72</b>	<b>37</b>	<b>400</b>	<b>24845</b>	<b>49715</b>
	3821	261	67	25	353	22801	42930
	3822	27	5	10	42	1886	6497
	3830	3	0	2	5	158	288
<b>45</b>		<b>14664</b>	<b>3605</b>	<b>5677</b>	<b>23946</b>	<b>1906505</b>	<b>4974606</b>
	4520	13384	3190	4929	21503	1742776	4568326
	4540	1280	415	748	2443	163729	406280
<b>52</b>		<b>49110</b>	<b>3393</b>	<b>1844</b>	<b>54347</b>	<b>577030</b>	<b>1078365</b>
	5210	49110	3393	1844	54347	577030	1078365
<b>58</b>		<b>324</b>	<b>46</b>	<b>154</b>	<b>524</b>	<b>40429</b>	<b>114901</b>
	5811	116	22	82	220	15299	46669
	5813	205	24	72	301	24949	68042
	5819	3	0	0	3	181	190
<b>74</b>		<b>24</b>	<b>9</b>	<b>8</b>	<b>41</b>	<b>1676</b>	<b>4003</b>
	7420	24	9	8	41	1676	4003
<b>82</b>		<b>248</b>	<b>26</b>	<b>39</b>	<b>313</b>	<b>24230</b>	<b>47803</b>
	8292	248	26	39	313	24230	47803
<b>95</b>		<b>768</b>	<b>85</b>	<b>269</b>	<b>1122</b>	<b>131401</b>	<b>316009</b>
	9511	8	3	4	15	1532	3448
	9512	151	54	169	374	17749	117576
	9521	88	0	0	88	11353	11506
	9522	118	3	4	125	16286	20304
	9529	403	25	92	520	84481	163175
<b>96</b>		<b>291</b>	<b>41</b>	<b>33</b>	<b>365</b>	<b>23120</b>	<b>47076</b>
	9601	291	41	33	365	23120	47076
l eLr		<b>721374</b>	<b>88544</b>	<b>114832</b>	<b>924750</b>	<b>73745230</b>	<b>186818270</b>

सारिणी-4

वार्षिक उद्योग सर्वेक्षण 2013-2014

उत्तर प्रदेश के उद्योगों में रोजगार एवं परिलब्धियाँ

जनपदवार

(मूल्य- हजार रुपये तथा अन्य संख्या में)

मण्डल	जनपद	उद्योग संकेत (4 अंकीय) (एन.आई.सी. 2008)	कर्मों	पर्यवेक्षकीय एवं प्रबन्धकीय कर्मचारी वर्ग	अन्य कर्मचारी	समस्त कर्मचारी	कुल परिलब्धियाँ	
							कर्मों	समस्त कर्मचारी
1	2	3	4	5	6	7	8	9
उत्तर प्रदेश			721374	88544	114832	924750	73745230	186818270
सहारनपुर			16090	2528	2959	21577	2355934	4883646
	सहारनपुर		7179	961	1404	9544	1197816	2447717
		1010	333	42	48	423	50516	96798
		1030	41	7	11	59	3558	12506
		1050	180	19	35	234	18133	38512
		1061	177	26	30	233	12844	20804
		1071	222	13	10	245	17850	22486
		1072	1531	275	501	2307	243436	598842
		1080	79	23	43	145	6617	17247
		1101	193	31	61	285	19172	46500
		1102	64	11	13	88	8522	17035
		1200	912	53	9	974	341935	511881
		1311	104	18	17	139	4816	11503
		1312	20	3	4	27	784	2109
		1399	6	2	2	10	380	1217
		1430	6	2	3	11	421	926
		1520	7	0	4	11	420	800
		1621	10	4	8	22	782	2750
		1629	55	8	9	72	4189	6280
		1701	30	10	9	49	2049	5382
		1702	11	2	2	15	663	1198
		1709	507	31	174	712	114125	254853
		1811	24	11	22	57	1427	5207
		2011	58	18	12	88	6849	16084
		2022	4	2	2	8	214	530
		2100	212	37	67	316	23218	157142
		2219	30	5	9	44	1819	3063
		2220	106	14	4	124	2782	4778
		2310	1	0	1	2	36	188
		2396	14	4	4	22	1073	3396
		2399	13	7	3	23	877	2651
		2410	28	5	10	43	2181	4332
		2431	107	19	3	129	7715	10982
		2512	96	13	9	118	17676	32051
		2599	24	3	4	31	1529	3095
		2710	9	2	4	15	912	1651
		2750	19	3	5	27	1977	5364
		2813	41	1	5	47	3169	4795
		2819	35	4	2	41	4205	7355
		2821	32	4	7	43	3060	4816
		2825	161	22	12	195	17010	24338
		2829	77	16	8	101	4641	12066
		3091	1331	95	113	1539	207168	378377
		3100	8	1	1	10	704	934
		3290	11	4	4	19	644	2049
		3320	12	1	5	18	413	1233
		3510	74	15	3	92	16138	27412

## जनपदवार

(मूल्य- हजार रुपये तथा अन्य संख्या में)

मण्डल	जनपद	उद्योग संकेत (4 अंकीय) (एन.आई.सी. 2008)	कर्मो	पर्यवेक्षकीय एवं प्रबन्धकीय कर्मचारी वर्ग	अन्य कर्मचारी	समस्त कर्मचारी	कुल परिलब्धियाँ	
							कर्मो	समस्त कर्मचारी
1	2	3	4	5	6	7	8	9
		4520	61	57	12	130	4849	18955
		5811	103	18	80	201	14318	45244
	मुजफ्फरनगर		8494	1504	1555	11553	1109848	2368060
		1010	192	5	16	213	19481	32816
		1050	32	28	24	84	4240	20881
		1061	22	5	7	34	1330	2693
		1071	95	1	2	98	7934	8752
		1072	2919	645	892	4456	505527	1266655
		1101	425	42	55	522	68990	119998
		1104	9	2	3	14	511	866
		1311	5	0	0	5	265	287
		1312	3	1	0	4	219	324
		1392	4	1	1	6	275	509
		1511	8	1	1	10	632	817
		1629	49	3	7	59	5385	8783
		1701	887	104	98	1089	152424	237892
		1702	63	6	5	74	3906	5551
		1709	394	78	29	501	47572	76947
		1811	29	7	20	56	2632	10822
		2011	72	14	14	100	11880	17844
		2012	110	17	15	142	8452	19855
		2021	74	20	17	111	15833	37458
		2022	9	0	3	12	686	945
		2029	95	18	16	129	10698	22482
		2100	22	8	6	36	1530	4641
		2211	139	19	7	165	7651	14643
		2220	11	4	3	18	784	1691
		2391	146	34	8	188	6925	14919
		2392	333	22	11	366	12836	15696
		2394	10	0	3	13	564	861
		2399	17	2	7	26	1663	3577
		2410	1064	145	80	1289	79346	150030
		2420	45	9	0	54	2339	3688
		2431	219	114	25	358	39461	110629
		2432	57	7	3	67	5570	7644
		2512	82	14	2	98	10429	15341
		2599	21	3	3	27	542	726
		2710	31	5	12	48	2280	6155
		2720	14	1	1	16	896	1078
		2733	6	1	1	8	459	627
		2750	6	1	1	8	254	370
		2813	8	3	1	12	1103	1386
		2819	33	7	6	46	2792	4187
		2821	129	19	10	158	11063	15681
		2823	3	1	3	7	123	566
		2825	96	13	13	122	9676	16954
		2829	60	10	8	78	2873	5742
		2930	40	7	4	51	3410	6403
		3092	7	0	0	7	272	285
		3099	25	2	2	29	1524	2121
		3100	41	6	0	47	2270	2904
		3290	22	5	4	31	1528	2971
		3510	131	14	1	146	17596	32869

## जनपदवार

(मूल्य- हजार रुपये तथा अन्य संख्या में)

मण्डल	जनपद	उद्योग संकेत (4 अंकीय) (एन.आई.सी. 2008)	कर्मो	पर्यवेक्षकीय एवं प्रबन्धकीय कर्मचारी वर्ग	अन्य कर्मचारी	समस्त कर्मचारी	कुल परिलब्धियाँ	
							कर्मो	समस्त कर्मचारी
1	2	3	4	5	6	7	8	9
		3520	5	2	4	11	569	1688
		4520	31	2	68	101	2790	11512
		4540	4	1	3	8	247	899
		5210	140	25	30	195	9611	16399
	शामली		<b>417</b>	<b>63</b>	<b>0</b>	<b>480</b>	<b>48270</b>	<b>67869</b>
		1701	79	9	0	88	18092	22975
		2011	6	1	0	7	181	253
		2220	63	4	0	67	2763	3305
		2410	96	16	0	112	11317	17416
		2431	40	5	0	45	2081	2705
		2599	9	2	0	11	152	334
		2821	38	5	0	43	2000	3876
		2930	48	16	0	64	8315	11963
		3099	38	5	0	43	3369	5042
मुरादाबाद			<b>81195</b>	<b>3946</b>	<b>7647</b>	<b>92788</b>	<b>6014049</b>	<b>10848506</b>
	बिजनौर		<b>13893</b>	<b>885</b>	<b>1827</b>	<b>16605</b>	<b>920596</b>	<b>1832077</b>
		1010	112	6	12	130	5011	7694
		1061	314	9	14	337	14162	17579
		1072	6310	543	1289	8142	562281	1278041
		1073	22	12	5	39	1993	7215
		1101	279	34	45	358	30982	69531
		1104	155	35	12	202	20355	54946
		1200	86	11	18	115	9417	17482
		1621	10	2	5	17	448	1239
		1629	64	0	3	67	3792	4088
		1701	735	65	88	888	52136	90652
		2011	223	2	23	248	21514	29967
		2021	98	12	3	113	6200	8536
		2100	36	2	2	40	5987	8992
		2211	127	7	16	150	10323	20142
		2310	155	8	14	177	6110	7708
		2392	4426	96	149	4671	121345	135463
		2394	80	8	7	95	4839	8116
		2395	18	0	3	21	1382	1695
		2396	351	11	29	391	24918	30156
		2399	11	1	3	15	412	816
		2410	137	8	22	167	8044	12372
		2431	33	1	5	39	2037	4357
		2710	30	2	14	46	467	2612
		3510	25	1	29	55	3084	4554
		4520	23	1	8	32	2354	5982
		5210	33	8	9	50	1003	2142
	मुरादाबाद		<b>40749</b>	<b>1732</b>	<b>3160</b>	<b>45641</b>	<b>2927854</b>	<b>4751900</b>
		1010	535	7	26	568	45041	48591
		1050	147	14	50	211	22589	52538
		1061	113	5	12	130	7529	12522
		1071	36	6	4	46	2071	3624
		1072	1867	159	429	2455	179180	364451
		1073	29	3	12	44	1821	4236
		1101	193	20	25	238	19597	35692
		1104	2	4	1	7	102	265
		1200	383	12	12	407	12365	16445
		1621	14	4	9	27	555	1892

## जनपदवार

(मूल्य- हजार रुपये तथा अन्य संख्या में)

मण्डल	जनपद	उद्योग संकेत (4 अंकीय) (एन.आई.सी. 2008)	कर्मो	पर्यवेक्षकीय एवं प्रबन्धकीय कर्मचारी वर्ग	अन्य कर्मचारी	समस्त कर्मचारी	कुल परिलब्धियाँ	
							कर्मो	समस्त कर्मचारी
1	2	3	4	5	6	7	8	9
		1701	512	53	81	646	35773	64525
		1702	131	16	5	152	15085	19181
		1811	147	19	62	228	16533	53687
		2012	457	42	16	515	41216	52606
		2022	21	0	2	23	646	793
		2030	205	149	115	469	39587	191848
		2100	144	30	12	186	13286	30402
		2220	28	3	5	36	1905	5971
		2310	874	18	32	924	54529	79957
		2392	3448	87	583	4118	93544	146227
		2395	10	2	1	13	567	1024
		2420	56	5	14	75	4984	8173
		2511	14	0	1	15	753	811
		2593	387	14	15	416	24803	38050
		2599	29159	934	1386	31479	2115945	3225945
		2720	1	0	0	1	30	30
		2740	930	17	48	995	55736	88268
		2750	13	1	0	14	764	881
		2821	7	0	2	9	558	804
		3100	275	6	20	301	23158	52498
		3290	34	5	4	43	2048	2847
		3520	5	3	7	15	320	1548
		4520	464	80	131	675	87811	125584
		4540	44	8	29	81	3806	14852
		5210	51	2	7	60	2636	3707
		5811	13	4	2	19	981	1425
	रामपुर		<b>8491</b>	<b>432</b>	<b>853</b>	<b>9776</b>	<b>681526</b>	<b>1231772</b>
		1010	283	46	41	370	33098	61917
		1040	150	3	20	173	15049	20537
		1061	893	28	156	1077	40823	55177
		1071	23	5	8	36	1237	4465
		1072	1251	92	250	1593	124216	257073
		1079	22	0	3	25	1175	1437
		1101	1262	35	56	1353	139651	274872
		1103	40	2	12	54	1318	2565
		1200	728	4	30	762	33331	37532
		1621	545	21	78	644	21872	35852
		1709	17	3	2	22	1504	10361
		1811	97	1	9	107	6210	7114
		1920	83	11	2	96	18640	43694
		2011	92	5	3	100	5560	9336
		2021	33	0	2	35	1092	1521
		2022	164	7	15	186	20467	42612
		2100	164	10	19	193	12280	26512
		2220	409	14	52	475	31680	71556
		2310	191	12	15	218	14504	26152
		2392	290	14	22	326	9437	11405
		2592	21	3	2	26	1424	2360
		2640	55	5	16	76	2239	5060
		2710	70	2	4	76	4989	5680
		2731	85	9	8	102	4651	8830
		2930	1471	90	15	1576	131203	199514
		4540	3	1	3	7	218	791

## जनपदवार

(मूल्य- हजार रुपये तथा अन्य संख्या में)

मण्डल	जनपद	उद्योग संकेत (4 अंकीय) (एन.आई.सी. 2008)	कर्मो	पर्यवेक्षकीय एवं प्रबन्धकीय कर्मचारी वर्ग	अन्य कर्मचारी	समस्त कर्मचारी	कुल परिलब्धियाँ	
							कर्मो	समस्त कर्मचारी
1	2	3	4	5	6	7	8	9
		5210	46	9	10	65	3477	7657
		5819	3	0	0	3	181	190
	अमरोहा		17765	851	1493	20109	1459452	2973997
		1010	502	2	6	510	12694	17417
		1040	18	2	1	21	1118	2099
		1050	475	43	112	630	47045	139243
		1061	11	2	10	23	505	1144
		1071	24	5	12	41	1136	4226
		1072	3239	210	515	3964	192360	349475
		1200	969	25	28	1022	33985	37877
		1311	411	12	18	441	55764	72396
		1392	162	13	20	195	11741	36034
		1701	108	10	14	132	10842	17584
		2011	1700	191	73	1964	212210	722326
		2012	471	63	20	554	64721	144566
		2021	336	30	71	437	29442	129205
		2030	86	9	27	122	6591	15458
		2100	578	51	89	718	122500	341877
		2219	429	10	14	453	66615	79461
		2220	52	5	10	67	3307	8645
		2392	832	11	42	885	19577	21356
		2393	62	2	2	66	3253	4325
		2410	296	8	12	316	22743	33080
		2599	6229	53	324	6606	451429	632237
		2829	10	1	2	13	990	1421
		2930	333	61	18	412	58652	121560
		3100	245	2	5	252	19714	21628
		4540	62	14	23	99	5236	9755
		5210	125	16	25	166	5282	9602
	सम्मल		297	46	314	657	24621	58760
		2012	18	4	0	22	1459	2521
		2100	49	13	0	62	9120	19084
		2392	202	16	214	432	10798	24258
		2599	28	6	2	36	3244	5325
		5210	0	7	98	105	0	7572
मेरठ			269801	40898	57499	368198	31090989	95459743
	मेरठ		18468	2615	5987	27070	1983637	6273036
		1010	99	11	26	136	13644	27282
		1030	141	31	99	271	12281	37751
		1040	11	3	2	16	995	1880
		1050	340	65	154	559	46020	181372
		1061	736	34	42	812	43907	63906
		1071	33	8	9	50	1720	4113
		1072	3345	367	517	4229	370663	949827
		1073	5	1	1	7	363	978
		1079	16	3	8	27	1692	4264
		1080	55	11	23	89	3913	16533
		1101	183	20	26	229	33480	135531
		1103	110	18	22	150	14821	55995
		1104	9	2	6	17	657	1534
		1311	520	54	49	623	40379	66421
		1312	361	30	61	452	25790	38728
		1313	1002	72	108	1182	84548	136321

## जनपदवार

(मूल्य- हजार रुपये तथा अन्य संख्या में)

मण्डल	जनपद	उद्योग संकेत (4 अंकीय) (एन.आई.सी. 2008)	कर्मो	पर्यवेक्षकीय एवं प्रबन्धकीय कर्मचारी वर्ग	अन्य कर्मचारी	समस्त कर्मचारी	कुल परिलब्धियाँ	
							कर्मो	समस्त कर्मचारी
1	2	3	4	5	6	7	8	9
		1391	227	33	98	358	30302	128401
		1392	188	16	25	229	15371	30055
		1393	157	6	31	194	10227	23661
		1394	13	4	2	19	1112	2877
		1410	96	20	35	151	9064	20113
		1430	8	1	2	11	553	1089
		1520	42	5	6	53	4273	8477
		1621	149	22	18	189	10341	39923
		1623	6	2	4	12	512	1476
		1701	800	88	138	1026	97527	208852
		1702	193	35	39	267	12692	31319
		1709	249	16	31	296	19454	37937
		1811	290	69	260	619	29213	164917
		1812	20	3	5	28	2057	3624
		2011	296	108	89	493	44123	188609
		2012	313	59	266	638	31142	166555
		2021	3	1	1	5	139	264
		2022	31	11	13	55	2136	8050
		2023	2	0	0	2	115	133
		2029	64	14	33	111	6393	27148
		2100	308	329	1789	2426	44127	925517
		2211	1230	194	253	1677	342121	1036507
		2219	143	16	32	191	10571	19728
		2220	253	15	61	329	24957	45882
		2310	160	55	31	246	18281	47033
		2392	80	10	11	101	4417	6496
		2393	6	1	1	8	529	806
		2395	59	16	18	93	4147	11075
		2410	53	5	6	64	1742	4254
		2420	83	13	24	120	6835	17740
		2511	481	47	66	594	45759	119789
		2512	148	18	31	197	13532	29735
		2593	49	7	7	63	4461	7836
		2599	194	40	163	397	15188	98396
		2610	42	11	11	64	5175	13401
		2630	36	12	78	126	3252	26559
		2640	5	1	3	9	267	1195
		2660	16	1	1	18	993	1691
		2710	635	81	236	952	54302	199119
		2732	50	17	25	92	5695	15967
		2733	19	4	1	24	1468	2693
		2740	37	2	1	40	2945	3656
		2750	58	6	22	86	4950	10345
		2790	190	41	89	320	16314	71513
		2813	9	2	3	14	783	2804
		2814	28	7	8	43	1412	4675
		2817	5	2	3	10	333	1236
		2819	51	8	13	72	4201	9904
		2821	74	11	23	108	6125	13908
		2823	6	1	1	8	412	723
		2825	41	3	18	62	3655	7526
		2826	6	2	0	8	352	765
		2930	1	0	1	2	41	106



## जनपदवार

(मूल्य- हजार रुपये तथा अन्य संख्या में)

मण्डल	जनपद	उद्योग संकेत (4 अंकीय) (एन.आई.सी. 2008)	कर्मो	पर्यवेक्षकीय एवं प्रबन्धकीय कर्मचारी वर्ग	अन्य कर्मचारी	समस्त कर्मचारी	कुल परिलब्धियाँ	
							कर्मो	समस्त कर्मचारी
1	2	3	4	5	6	7	8	9
		3020	53	14	16	83	4830	12131
		3091	63	7	9	79	4089	13187
		3092	11	2	2	15	639	1168
		3100	23	6	9	38	1841	5744
		3220	58	2	9	69	3920	8919
		3230	3064	227	368	3659	252382	526851
		3240	20	3	3	26	1339	3290
		3250	17	4	4	25	1508	2904
		3290	22	5	5	32	1551	3144
		3314	12	1	4	17	849	2002
		4520	293	93	200	586	27235	90390
		4540	20	8	15	43	1564	5882
		5210	92	15	51	158	6791	14403
		8292	41	7	10	58	3509	7332
		9601	10	0	3	13	629	1193
	बागपत		<b>2163</b>	<b>408</b>	<b>457</b>	<b>3028</b>	<b>229243</b>	<b>824645</b>
		1072	628	172	207	1007	108952	308946
		1313	5	0	0	5	313	362
		1391	499	116	15	630	42800	350801
		1392	276	29	13	318	26670	61288
		1701	29	3	6	38	1919	3849
		1920	9	2	2	13	529	916
		2021	9	0	1	10	397	453
		2029	18	3	3	24	1519	3341
		2211	5	0	2	7	429	782
		2220	426	28	176	630	25392	41121
		2392	9	1	1	11	820	1084
		2395	11	3	0	14	486	731
		2511	48	15	8	71	6706	13240
		2592	7	2	1	10	357	528
		2599	5	2	1	8	353	654
		2821	40	2	6	48	2860	4366
		2829	31	4	8	43	2424	8136
		2930	39	8	3	50	2273	4275
		3099	51	8	3	62	2214	3557
		3510	18	10	1	29	1830	16215
	गाजियाबाद		<b>52708</b>	<b>11172</b>	<b>11160</b>	<b>75040</b>	<b>5853465</b>	<b>18041327</b>
		1010	839	73	109	1021	97388	169023
		1030	400	44	37	481	43815	78141
		1040	169	17	29	215	22269	46976
		1050	929	69	126	1124	108535	260912
		1061	52	2	4	58	3592	4594
		1071	1451	119	85	1655	108071	240258
		1072	876	250	329	1455	123844	429186
		1073	32	4	11	47	2570	7363
		1074	52	2	5	59	4285	8396
		1079	351	43	182	576	28098	96469
		1080	29	8	4	41	2847	12224
		1101	152	83	30	265	24363	104490
		1103	424	24	117	565	57967	162031
		1104	1192	142	319	1653	145857	573908
		1200	862	350	350	1562	82425	318892
		1311	68	34	39	141	5219	22651

## जनपदवार

(मूल्य- हजार रुपये तथा अन्य संख्या में)

मण्डल	जनपद	उद्योग संकेत (4 अंकीय) (एन.आई.सी. 2008)	कर्मों	पर्यवेक्षकीय एवं प्रबन्धकीय कर्मचारी वर्ग	अन्य कर्मचारी	समस्त कर्मचारी	कुल परिलब्धियाँ	
							कर्मों	समस्त कर्मचारी
1	2	3	4	5	6	7	8	9
		1312	60	13	5	78	4069	8992
		1313	771	171	33	975	54750	110082
		1391	28	3	15	46	1831	6787
		1392	1167	138	242	1547	91550	228530
		1393	61	34	16	111	4776	16043
		1394	13	4	5	22	758	1793
		1399	64	15	4	83	4289	9000
		1410	1005	240	447	1692	157048	345240
		1430	49	7	5	61	3574	6653
		1511	5	1	1	7	347	859
		1512	29	11	1	41	3345	6523
		1520	454	49	50	553	18862	68631
		1621	1089	80	215	1384	158654	331947
		1622	8	3	1	12	818	1554
		1623	4	0	2	6	259	1227
		1701	387	111	76	574	52228	134727
		1702	858	92	96	1046	61383	144585
		1709	64	7	17	88	4142	10653
		1811	756	329	107	1192	106849	520336
		1812	73	11	7	91	5856	11065
		1910	21	6	3	30	2165	3548
		1920	61	23	19	103	4680	30066
		2011	471	171	87	729	62234	241861
		2012	49	14	37	100	4030	19045
		2013	124	90	25	239	15008	60559
		2021	25	10	11	46	2004	6323
		2022	202	48	37	287	18465	41053
		2023	689	72	86	847	57720	127512
		2029	119	30	34	183	11174	45958
		2100	2189	279	634	3102	208012	760784
		2211	228	30	27	285	23293	43687
		2219	87	3	6	96	5461	7713
		2220	2441	552	336	3329	233750	642054
		2310	410	75	99	584	40891	112186
		2391	169	5	69	243	13741	34388
		2392	690	38	37	765	33376	40758
		2393	210	28	23	261	19336	34761
		2394	5	1	1	7	332	833
		2395	35	3	13	51	2908	4887
		2399	95	19	20	134	8840	28672
		2410	2044	840	567	3451	215625	842302
		2420	135	42	21	198	10879	23268
		2431	1517	438	374	2329	135632	397938
		2432	62	12	8	82	6587	15636
		2511	638	102	70	810	55246	101239
		2512	368	56	29	453	32053	71219
		2591	843	194	201	1238	84495	236119
		2592	191	36	40	267	15370	53095
		2593	1056	308	254	1618	116242	580066
		2599	1605	301	369	2275	140069	362144
		2610	516	249	82	847	192888	595444
		2630	336	232	99	667	28156	280233
		2640	519	57	12	588	40735	67357

## जनपदवार

(मूल्य- हजार रुपये तथा अन्य संख्या में)

मण्डल	जनपद	उद्योग संकेत (4 अंकीय) (एन.आई.सी. 2008)	कर्मों	पर्यवेक्षकीय एवं प्रबन्धकीय कर्मचारी वर्ग	अन्य कर्मचारी	समस्त कर्मचारी	कुल परिलब्धियाँ	
							कर्मों	समस्त कर्मचारी
1	2	3	4	5	6	7	8	9
		2651	80	30	43	153	8927	48805
		2660	24	3	2	29	2451	3386
		2710	1989	384	385	2758	231402	670955
		2720	37	13	125	175	2187	29263
		2732	264	60	30	354	19790	43283
		2733	208	40	19	267	21808	82980
		2740	631	53	67	751	60913	139308
		2750	403	142	114	659	36083	88295
		2790	1154	202	263	1619	197541	478650
		2811	304	31	31	366	24847	49453
		2812	180	73	133	386	25031	169012
		2813	782	133	141	1056	82336	248735
		2814	165	41	49	255	15088	66808
		2816	420	135	72	627	56431	194258
		2819	858	183	201	1242	225284	498154
		2821	220	46	26	292	11457	28449
		2822	492	151	165	808	50904	184818
		2823	35	7	12	54	3350	8444
		2824	72	28	19	119	6904	29329
		2825	430	103	80	613	39595	111304
		2826	9	3	0	12	862	1490
		2829	1070	420	627	2117	182511	1316867
		2910	39	24	15	78	4892	18825
		2920	75	8	10	93	6536	12967
		2930	2051	556	405	3012	210785	756639
		3020	105	42	9	156	10209	64411
		3091	4797	432	433	5662	615629	1346753
		3092	396	209	111	716	33258	214991
		3100	866	184	248	1298	62536	170051
		3212	60	12	9	81	3999	13928
		3230	27	3	2	32	2229	3831
		3240	3	0	1	4	234	368
		3250	100	44	9	153	8490	20220
		3290	108	28	15	151	11639	39218
		3311	8	2	2	12	747	2387
		3312	184	21	33	238	16707	45797
		3314	14	12	4	30	1066	5440
		3520	133	42	24	199	16056	36562
		3530	36	4	8	48	4205	13191
		3821	10	7	14	31	763	4971
		4520	789	277	267	1333	89853	328743
		4540	59	26	70	155	5360	24555
		5210	26	8	11	45	2083	6181
		8292	22	3	5	30	2557	5803
	<b>गौतमबुद्ध नगर</b>		<b>181730</b>	<b>24171</b>	<b>38128</b>	<b>244029</b>	<b>18775657</b>	<b>63546543</b>
		1010	9	6	1	16	797	3033
		1030	216	12	19	247	17642	29965
		1050	209	62	120	391	21195	138781
		1061	3843	393	1409	5645	495886	1389138
		1071	2267	190	272	2729	252782	491399
		1073	32	3	5	40	3566	6811
		1075	232	28	19	279	24681	45992
		1079	1045	152	371	1568	134158	385639

## जनपदवार

(मूल्य- हजार रुपये तथा अन्य संख्या में)

मण्डल	जनपद	उद्योग संकेत (4 अंकीय) (एन.आई.सी. 2008)	कर्मो	पर्यवेक्षकीय एवं प्रबन्धकीय कर्मचारी वर्ग	अन्य कर्मचारी	समस्त कर्मचारी	कुल परिलब्धियाँ	
							कर्मो	समस्त कर्मचारी
1	2	3	4	5	6	7	8	9
		1104	394	68	128	590	42163	101321
		1200	1078	130	154	1362	140210	431963
		1311	99	43	43	185	10752	33385
		1312	600	192	129	921	63750	216428
		1313	1325	135	279	1739	138169	333918
		1391	289	45	48	382	25679	63263
		1392	3210	319	485	4014	319014	803963
		1393	204	30	44	278	19478	47585
		1399	830	46	85	961	90170	134764
		1410	69048	5126	8021	82195	5700049	11541689
		1430	132	18	28	178	15126	39965
		1511	139	27	11	177	11997	26510
		1512	901	132	330	1363	83300	244074
		1520	1169	147	273	1589	87418	216223
		1621	77	76	12	165	7969	61992
		1622	181	31	56	268	23224	66446
		1623	85	13	24	122	7669	19505
		1629	67	9	8	84	5351	10620
		1701	248	13	41	302	13290	26601
		1702	2573	347	554	3474	217197	602263
		1709	274	43	65	382	21765	54055
		1811	4606	635	1482	6723	502961	1500181
		1812	1035	87	66	1188	107915	192493
		1820	47	11	0	58	38649	87368
		1910	0	1	3	4	0	1982
		1920	101	12	5	118	10110	16465
		2011	240	56	36	332	40909	113967
		2013	327	47	61	435	47404	176505
		2021	49	26	38	113	6053	37858
		2022	1245	243	472	1960	141685	670970
		2023	669	116	236	1021	58859	222471
		2029	330	41	68	439	27090	62041
		2030	109	10	31	150	11199	44622
		2100	1241	396	360	1997	122427	628124
		2211	362	117	41	520	37890	124383
		2219	785	93	138	1016	52965	149603
		2220	9955	1692	1799	13446	1084567	3530971
		2310	1083	176	412	1671	125878	444010
		2391	26	3	5	34	2746	5256
		2392	30	8	10	48	2572	7034
		2394	580	77	57	714	42905	97573
		2395	293	74	144	511	44755	129228
		2396	3	1	1	5	244	654
		2399	7	4	3	14	669	4297
		2410	354	54	66	474	28979	77067
		2420	206	61	39	306	19558	56872
		2431	106	27	37	170	11899	38482
		2432	91	15	17	123	8457	23783
		2511	753	203	211	1167	71548	293879
		2512	154	31	57	242	19756	44637
		2513	15	4	6	25	1417	6722
		2591	63	10	11	84	5862	14264
		2592	249	26	29	304	24178	51244

## जनपदवार

(मूल्य- हजार रुपये तथा अन्य संख्या में)

मण्डल	जनपद	उद्योग संकेत (4 अंकीय) (एन.आई.सी. 2008)	कर्मो	पर्यवेक्षकीय एवं प्रबन्धकीय कर्मचारी वर्ग	अन्य कर्मचारी	समस्त कर्मचारी	कुल परिलब्धियाँ	
							कर्मो	समस्त कर्मचारी
1	2	3	4	5	6	7	8	9
		2593	2618	296	581	3495	239936	1082259
		2599	2678	309	462	3449	238329	618225
		2610	3271	657	938	4866	332656	1282225
		2620	3372	172	517	4061	377482	1101035
		2630	1023	95	136	1254	83870	246720
		2640	6382	1510	1594	9486	1375334	10321338
		2651	264	78	118	460	23594	80456
		2652	18	4	3	25	1367	3968
		2670	172	27	38	237	22480	87011
		2680	206	63	145	414	39943	235822
		2710	2610	641	555	3806	327924	1317015
		2720	1075	224	183	1482	140826	566588
		2731	37	5	12	54	3617	12063
		2732	247	22	46	315	19264	41714
		2733	1664	102	74	1840	153070	244775
		2740	863	141	86	1090	81132	320625
		2750	1842	255	472	2569	183416	429648
		2790	1097	203	243	1543	124269	360934
		2811	118	53	147	318	14794	221135
		2812	756	362	428	1546	97047	491459
		2813	468	72	108	648	45314	119633
		2814	184	26	26	236	16771	38836
		2815	9	3	2	14	1061	2592
		2816	246	46	38	330	33760	68428
		2817	28	7	5	40	3375	8658
		2819	1772	485	693	2950	327366	962490
		2821	865	368	876	2109	220787	1759171
		2822	550	88	265	903	65362	315401
		2823	50	5	6	61	3815	14026
		2824	469	152	143	764	50095	299759
		2825	88	68	154	310	9259	82147
		2826	162	45	33	240	21721	49757
		2829	850	213	316	1379	101931	385548
		2910	2062	413	985	3460	286233	2252109
		2920	1446	345	62	1853	192797	1202326
		2930	11209	1238	1660	14107	1207793	3671780
		3011	96	11	19	126	10452	21047
		3020	439	182	216	837	66328	416909
		3030	184	60	45	289	27316	123722
		3091	2076	576	3280	5932	265517	1982841
		3092	810	41	31	882	70103	165643
		3100	1638	316	500	2454	173829	600542
		3211	787	192	201	1180	81849	211330
		3212	194	19	79	292	20248	49171
		3220	10	2	1	13	811	1666
		3240	374	79	72	525	36631	101346
		3250	1169	221	224	1614	144118	639660
		3290	2141	441	484	3066	183621	725083
		3311	37	21	25	83	4047	51516
		3312	94	51	76	221	16723	155560
		3313	86	18	36	140	13466	69671
		3314	408	107	258	773	34088	182293
		3315	16	19	26	61	12280	46515

## जनपदवार

(मूल्य- हजार रुपये तथा अन्य संख्या में)

मण्डल	जनपद	उद्योग संकेत (4 अंकीय) (एन.आई.सी. 2008)	कर्मो	पर्यवेक्षकीय एवं प्रबन्धकीय कर्मचारी वर्ग	अन्य कर्मचारी	समस्त कर्मचारी	कुल परिलब्धियाँ	
							कर्मो	समस्त कर्मचारी
1	2	3	4	5	6	7	8	9
		3319	6	3	1	10	778	2502
		3520	171	16	10	197	17298	26103
		4520	3701	717	1256	5674	367608	1095900
		4540	91	19	48	158	7504	23197
		5210	83	10	7	100	5639	9290
		9512	139	19	88	246	14023	55964
		9529	102	12	15	129	18806	33592
		9601	217	33	5	255	18231	35507
	बुलन्दशहर		14284	2414	1705	18403	4216121	6707792
		1010	1782	75	19	1876	505019	522561
		1040	12	3	6	21	1285	3803
		1050	1457	389	289	2135	2539067	3213170
		1061	308	163	55	526	28320	76351
		1071	82	27	9	118	16229	37384
		1072	831	111	231	1173	150201	379499
		1080	36	5	8	49	6932	60675
		1101	0	1	2	3	0	431
		1311	69	19	10	98	5433	13257
		1313	51	18	10	79	3946	10600
		1393	93	2	4	99	9115	11088
		1399	6	4	0	10	394	1858
		1811	5	0	4	9	167	349
		1920	13	4	5	22	928	3969
		2011	103	24	6	133	6359	11486
		2013	4	0	1	5	168	228
		2021	1329	20	23	1372	157855	200595
		2022	158	136	17	311	27804	99672
		2023	271	16	2	289	30027	46824
		2029	14	3	3	20	1346	2790
		2100	255	136	84	475	55114	171661
		2211	20	9	0	29	1395	2143
		2220	326	56	123	505	47134	115667
		2310	121	21	21	163	13492	44625
		2391	718	194	56	968	72845	441086
		2392	2385	253	195	2833	163961	293429
		2393	618	132	33	783	37685	78536
		2394	266	49	41	356	45577	87228
		2395	10	1	0	11	326	438
		2410	1986	362	263	2611	211214	579717
		2420	4	0	1	5	255	325
		2431	116	6	8	130	6122	8984
		2511	153	24	24	201	14417	32472
		2512	85	23	32	140	12003	48568
		2593	18	4	2	24	1344	2082
		2599	56	9	3	68	3958	6280
		2710	82	24	0	106	7798	13574
		2732	141	9	2	152	7665	20247
		2790	18	2	6	26	1365	2362
		3092	16	1	7	24	1873	4691
		3100	55	32	34	121	4504	20647
		3510	14	0	5	19	1164	1517
		4520	47	10	27	84	4789	12277
		4540	12	1	2	15	1038	2201

## जनपदवार

(मूल्य- हजार रुपये तथा अन्य संख्या में)

मण्डल	जनपद	उद्योग संकेत (4 अंकीय) (एन.आई.सी. 2008)	कर्मो	पर्यवेक्षकीय एवं प्रबन्धकीय कर्मचारी वर्ग	अन्य कर्मचारी	समस्त कर्मचारी	कुल परिलब्धियाँ	
							कर्मो	समस्त कर्मचारी
1	2	3	4	5	6	7	8	9
		5210	106	30	26	162	5128	13201
		8292	32	6	6	44	3360	7244
	हापुड़		<b>448</b>	<b>118</b>	<b>62</b>	<b>628</b>	<b>32866</b>	<b>66400</b>
		1010	45	9	6	60	4222	8646
		1040	12	6	1	19	670	2094
		1621	60	6	6	72	4081	6788
		1701	64	10	8	82	3876	6186
		2029	28	8	0	36	1376	2820
		2420	34	24	4	62	4369	11398
		2431	27	9	5	41	1770	3350
		2599	80	20	0	100	4542	7021
		4540	18	10	20	48	1525	6724
		5210	80	16	12	108	6435	11373
आगरा			<b>62578</b>	<b>6240</b>	<b>8520</b>	<b>77338</b>	<b>7138981</b>	<b>13388603</b>
	मथुरा		<b>10120</b>	<b>1411</b>	<b>1316</b>	<b>12847</b>	<b>2033634</b>	<b>4534802</b>
		1040	118	13	20	151	10795	19136
		1050	259	70	91	420	23821	98967
		1061	568	29	72	669	58720	96240
		1071	78	18	38	134	15174	34716
		1079	39	8	5	52	3054	5245
		1080	8	5	6	19	439	2864
		1104	489	157	92	738	69591	180811
		1200	103	4	18	125	6778	10855
		1312	267	39	14	320	45647	76077
		1313	138	10	31	179	9706	15692
		1394	68	1	11	80	4885	6353
		1410	216	51	17	284	24421	55591
		1511	106	11	10	127	11944	17846
		1520	31	4	6	41	4193	6501
		1702	244	20	58	322	30925	59655
		1709	61	5	15	81	6096	13728
		1811	54	4	28	86	4312	8240
		1910	2	0	3	5	235	666
		1920	2343	609	99	3051	1125690	2939854
		2011	4	4	2	10	312	1356
		2021	12	2	2	16	516	1462
		2023	4	1	1	6	280	484
		2100	3	1	1	5	163	304
		2211	3	1	2	6	195	462
		2219	8	4	1	13	542	1024
		2220	344	38	59	441	117308	183089
		2395	451	3	8	462	36644	38874
		2410	267	2	7	276	29171	30282
		2420	222	31	115	368	19201	45933
		2431	881	72	81	1034	129690	191848
		2593	2	1	0	3	110	208
		2599	73	6	4	83	4459	6185
		2710	18	1	0	19	1144	1854
		2731	79	6	5	90	5867	10576
		2732	36	5	5	46	3752	6500
		2740	123	15	29	167	14157	30204
		2812	122	12	27	161	8126	14592
		2813	1114	64	144	1322	94097	146745

## जनपदवार

(मूल्य- हजार रुपये तथा अन्य संख्या में)

मण्डल	जनपद	उद्योग संकेत (4 अंकीय) (एन.आई.सी. 2008)	कर्मो	पर्यवेक्षकीय एवं प्रबन्धकीय कर्मचारी वर्ग	अन्य कर्मचारी	समस्त कर्मचारी	कुल परिलब्धियाँ	
							कर्मो	समस्त कर्मचारी
1	2	3	4	5	6	7	8	9
		2819	158	31	6	195	14077	33924
		2825	564	12	6	582	60019	64383
		2930	37	1	5	43	2750	4265
		3091	40	7	8	55	5617	15153
		3250	22	3	6	31	1919	4323
		3510	72	6	5	83	7281	11726
		4520	120	12	109	241	9583	22660
		5210	96	11	40	147	6436	12755
		5813	53	1	4	58	3792	4594
	आगरा		<b>40609</b>	<b>3544</b>	<b>5902</b>	<b>50055</b>	<b>4380218</b>	<b>7529228</b>
		1010	399	15	30	444	46939	99993
		1030	149	44	59	252	14563	29892
		1040	1043	195	287	1525	82591	391007
		1050	396	66	66	528	38495	90996
		1061	100	14	28	142	8695	37261
		1071	35	14	2	51	2693	6142
		1073	21	2	2	25	1413	2300
		1075	10	8	10	28	783	6930
		1079	217	28	28	273	16221	39768
		1104	19	7	4	30	768	1683
		1200	125	10	11	146	7362	19443
		1311	144	8	10	162	15350	22010
		1312	16	2	2	20	976	2124
		1313	260	3	13	276	27763	32998
		1392	26	7	25	58	3460	9835
		1393	201	16	41	258	20505	35955
		1399	14	5	4	23	1299	3714
		1410	126	7	23	156	7402	16542
		1511	162	14	16	192	15052	23728
		1520	27178	1497	2743	31418	3110371	4496457
		1621	2	0	1	3	170	271
		1629	29	8	2	39	1495	5754
		1702	80	24	28	132	6029	16595
		1811	319	51	264	634	42593	129337
		1920	45	7	12	64	5198	8548
		2011	93	30	22	145	6712	24076
		2012	8	1	2	11	610	1026
		2022	6	2	3	11	934	3486
		2023	136	5	10	151	13200	18160
		2029	29	5	6	40	3277	6076
		2100	11	3	0	14	404	646
		2219	180	47	26	253	11993	24654
		2220	937	93	195	1225	75929	154906
		2310	49	5	16	70	3925	6895
		2391	18	4	6	28	1203	4182
		2392	87	18	39	144	5227	9615
		2395	27	4	10	41	1726	3616
		2396	681	33	115	829	66835	93595
		2410	2	1	1	4	123	375
		2420	23	6	21	50	1537	6895
		2431	490	137	127	754	29490	61774
		2432	52	12	3	67	13601	17768
		2511	4	2	0	6	222	362



## जनपदवार

(मूल्य- हजार रुपये तथा अन्य संख्या में)

मण्डल	जनपद	उद्योग संकेत (4 अंकीय) (एन.आई.सी. 2008)	कर्मो	पर्यवेक्षकीय एवं प्रबन्धकीय कर्मचारी वर्ग	अन्य कर्मचारी	समस्त कर्मचारी	कुल परिलब्धियाँ	
							कर्मो	समस्त कर्मचारी
1	2	3	4	5	6	7	8	9
		2512	29	6	1	36	1666	3005
		2591	34	5	3	42	2577	4636
		2592	14	2	7	23	1100	2851
		2599	28	5	8	41	1393	2801
		2710	690	41	116	847	66782	113533
		2732	70	9	10	89	5102	8905
		2750	8	3	1	12	509	1538
		2790	44	4	24	72	6514	13511
		2811	709	64	55	828	56358	87554
		2812	33	5	4	42	2990	5373
		2813	44	11	19	74	2367	8417
		2814	387	50	51	488	31896	95682
		2819	12	3	3	18	606	1253
		2821	96	11	22	129	9213	28785
		2825	19	10	3	32	1448	6000
		2826	15	0	2	17	1561	2060
		2829	47	2	4	53	4327	6302
		2910	12	10	11	33	675	8104
		2930	175	22	18	215	13717	23812
		3020	275	8	9	292	12786	17273
		3211	350	10	11	371	34197	53043
		3212	90	5	7	102	5605	9241
		3250	1196	180	329	1705	144872	395709
		3520	63	9	9	81	18166	28740
		3600	4	4	4	12	181	2349
		4520	1071	330	491	1892	102981	319670
		4540	112	26	8	146	10176	17515
		5210	651	233	277	1161	49813	153711
		7420	20	8	7	35	1337	3393
		9521	88	0	0	88	11353	11506
		9529	274	8	75	357	62816	125566
	फिरोजाबाद		<b>11285</b>	<b>1166</b>	<b>1198</b>	<b>13649</b>	<b>683135</b>	<b>1262196</b>
		1050	66	11	17	94	7723	21628
		1061	37	11	12	60	3060	7226
		1071	5	0	0	5	99	99
		1701	22	3	5	30	1737	2493
		1702	195	75	82	352	12415	36221
		1920	11	5	5	21	746	5014
		2011	24	4	9	37	2178	5647
		2022	3	2	0	5	207	464
		2029	5	2	2	9	298	843
		2100	51	19	23	93	3766	12486
		2220	64	10	9	83	1912	2916
		2310	9129	740	526	10395	518505	813858
		2392	24	4	7	35	1813	2380
		2395	12	4	3	19	911	1743
		2410	42	5	6	53	3515	6263
		2420	2	2	2	6	82	643
		2431	67	4	12	83	4874	10648
		2740	498	47	188	733	67588	199939
		3314	10	3	3	16	1537	2895
		4520	68	14	35	117	9376	23283
		5210	950	201	252	1403	40793	105507

## जनपदवार

(मूल्य- हजार रुपये तथा अन्य संख्या में)

मण्डल	जनपद	उद्योग संकेत (4 अंकीय) (एन.आई.सी. 2008)	कर्मो	पर्यवेक्षकीय एवं प्रबन्धकीय कर्मचारी वर्ग	अन्य कर्मचारी	समस्त कर्मचारी	कुल परिलब्धियाँ	
							कर्मो	समस्त कर्मचारी
1	2	3	4	5	6	7	8	9
	मैनपुरी		564	119	104	787	41994	62377
		1061	374	74	27	475	24021	34460
		1621	18	4	0	22	806	1167
		1701	11	6	1	18	956	2905
		2029	15	4	2	21	414	880
		2100	9	1	1	11	355	1407
		2392	0	1	3	4	0	528
		2825	1	0	0	1	27	27
		3290	11	5	4	20	725	1070
		3312	7	1	1	9	1173	1710
		5210	118	23	65	206	13517	18223
बरेली			34699	3502	6701	44902	3117653	7184135
	बदायूँ		4835	487	357	5679	518209	940204
		1030	100	5	7	112	3145	5666
		1050	30	3	33	66	2857	9331
		1061	21	0	8	29	1588	2397
		1072	3054	353	270	3677	108865	211242
		1312	11	1	3	15	479	1069
		2012	1300	43	0	1343	391633	693720
		2392	155	7	7	169	3990	4586
		4520	23	2	5	30	963	1435
		5210	141	73	24	238	4689	10758
	बरेली		15884	1984	2998	20866	1446783	3452868
		1010	673	12	74	759	40598	80647
		1040	801	65	289	1155	63268	124871
		1050	915	27	40	982	72859	102780
		1061	672	164	100	936	43043	65083
		1071	281	28	21	330	21378	34260
		1072	2668	345	608	3621	268477	495279
		1073	82	15	32	129	5658	13439
		1075	149	69	216	434	11279	42617
		1079	302	28	33	363	30712	68793
		1080	41	15	4	60	6890	9324
		1101	1541	19	36	1596	30481	51754
		1104	9	3	3	15	507	1511
		1200	223	24	35	282	33107	110613
		1311	7	1	0	8	294	445
		1312	4	1	0	5	138	193
		1394	0	0	610	610	0	694
		1410	9	2	8	19	683	1446
		1621	464	73	61	598	29145	47869
		1701	101	3	6	110	5711	13703
		1702	53	10	9	72	2708	4527
		1811	116	30	101	247	19791	77747
		2011	317	88	38	443	43290	88285
		2012	1048	326	38	1412	346327	1373398
		2013	73	5	13	91	4352	6820
		2021	4	2	1	7	196	475
		2023	37	8	3	48	2117	3479
		2029	682	52	40	774	76096	135410
		2100	37	5	16	58	3213	8146
		2219	5	0	0	5	164	164
		2220	354	22	32	408	21199	30834

## जनपदवार

(मूल्य- हजार रुपये तथा अन्य संख्या में)

मण्डल	जनपद	उद्योग संकेत (4 अंकीय) (एन.आई.सी. 2008)	कर्मों	पर्यवेक्षकीय एवं प्रबन्धकीय कर्मचारी वर्ग	अन्य कर्मचारी	समस्त कर्मचारी	कुल परिलब्धियाँ	
							कर्मों	समस्त कर्मचारी
1	2	3	4	5	6	7	8	9
		2392	2062	243	97	2402	83967	110207
		2395	26	7	13	46	1349	4322
		2420	11	2	4	17	560	1095
		2511	130	7	10	147	10825	15321
		2512	16	5	5	26	1558	3685
		2593	11	3	7	21	803	2915
		2599	4	0	0	4	238	249
		2710	206	13	19	238	17247	27407
		2732	5	1	1	7	172	309
		2733	7	1	3	11	603	1009
		2818	22	0	5	27	1846	4142
		2821	19	4	3	26	844	1520
		2825	48	2	3	53	4233	5151
		3100	336	9	23	368	22151	28103
		3290	9	2	2	13	457	1062
		3314	32	4	4	40	2643	3965
		3520	37	8	9	54	2625	7174
		4520	984	165	217	1366	92034	182099
		4540	64	12	29	105	5626	13582
		5210	167	49	33	249	7422	14479
		5813	20	5	44	69	5899	30466
	पीलीभीत		<b>3788</b>	<b>400</b>	<b>1141</b>	<b>5329</b>	<b>266752</b>	<b>686727</b>
		1040	299	34	254	587	17764	105958
		1061	866	103	55	1024	47439	63332
		1072	2198	234	705	3137	174598	424001
		1101	20	4	16	40	3653	9159
		1200	110	2	4	116	5938	6340
		2392	90	4	6	100	3116	3787
		2395	17	1	1	19	912	1074
		3510	167	13	88	268	12580	71145
		4520	14	4	8	26	441	1339
		5210	7	1	4	12	311	592
	शाहजहाँपुर		<b>10192</b>	<b>631</b>	<b>2205</b>	<b>13028</b>	<b>885909</b>	<b>2104336</b>
		1040	87	2	8	97	4628	7257
		1050	17	6	31	54	1136	8926
		1061	749	123	168	1040	24441	60605
		1072	2830	207	834	3871	216553	479263
		1101	633	33	90	756	115857	209258
		1393	50	3	13	66	2518	5689
		1621	22	4	11	37	1152	2666
		1701	927	63	322	1312	76847	153819
		1702	9	3	4	16	507	1126
		1920	7	4	4	15	387	1488
		2011	2	0	1	3	66	104
		2012	1028	41	282	1351	134464	453863
		2023	1	1	0	2	24	114
		2220	220	9	29	258	14288	19715
		2392	197	8	17	222	8406	9702
		2395	44	3	8	55	2259	2960
		2660	958	20	54	1032	67035	113408
		3510	2279	83	286	2648	208591	562813
		4520	59	5	11	75	3851	5432
		5210	67	12	30	109	2658	5588

## जनपदवार

(मूल्य- हजार रुपये तथा अन्य संख्या में)

मण्डल	जनपद	उद्योग संकेत (4 अंकीय) (एन.आई.सी. 2008)	कर्मो	पर्यवेक्षकीय एवं प्रबन्धकीय कर्मचारी वर्ग	अन्य कर्मचारी	समस्त कर्मचारी	कुल परिलब्धियाँ	
							कर्मो	समस्त कर्मचारी
1	2	3	4	5	6	7	8	9
		9529	6	1	2	9	241	540
लखनऊ			<b>40237</b>	<b>7882</b>	<b>8596</b>	<b>56715</b>	<b>5054211</b>	<b>12625327</b>
	खीरी		<b>6043</b>	<b>965</b>	<b>1156</b>	<b>8164</b>	<b>671129</b>	<b>1616520</b>
		1061	704	56	52	812	33176	42431
		1072	4595	720	1004	6319	544982	1371806
		1080	13	3	3	19	729	1912
		1101	163	43	9	215	20019	45530
		1313	82	1	9	92	6676	7585
		1621	207	59	30	296	12015	23044
		1701	4	1	1	6	262	457
		1709	4	2	2	8	269	731
		1920	43	8	3	54	16524	37325
		2021	5	1	6	12	346	933
		2395	49	5	11	65	3343	4454
		3510	145	47	3	195	30865	69538
		4520	2	1	1	4	96	198
		4540	27	18	22	67	1827	10576
	सीतापुर		<b>3186</b>	<b>275</b>	<b>851</b>	<b>4312</b>	<b>405222</b>	<b>955910</b>
		1040	316	29	38	383	28493	49935
		1050	34	2	23	59	4088	11813
		1061	511	7	13	531	46379	53089
		1071	13	6	3	22	1754	2959
		1072	1171	147	644	1962	206295	623182
		1101	73	5	13	91	13577	21268
		1312	85	1	22	108	11329	13848
		1392	103	10	4	117	6994	9628
		1393	610	28	33	671	67968	137154
		1621	176	12	8	196	8550	11299
		1701	24	12	10	46	4109	7908
		1812	3	2	0	5	188	352
		2011	4	2	6	12	396	1701
		4520	6	3	3	12	476	1197
		4540	17	5	28	50	1776	6616
		5210	40	4	3	47	2850	3961
	हरदोई		<b>1851</b>	<b>246</b>	<b>484</b>	<b>2581</b>	<b>258659</b>	<b>602243</b>
		1050	219	8	28	255	34508	61032
		1061	160	40	28	228	17856	29218
		1071	12	4	4	20	821	1683
		1072	1039	161	375	1575	166232	440758
		1200	46	1	4	51	4314	4803
		2011	5	5	4	14	348	2137
		2021	16	3	2	21	1396	3606
		2029	267	12	31	310	29688	53705
		2392	8	8	6	22	375	1139
		5210	79	4	2	85	3121	4162
	उन्नाव		<b>10634</b>	<b>2433</b>	<b>1611</b>	<b>14678</b>	<b>967870</b>	<b>2236446</b>
		1010	885	339	75	1299	100177	271156
		1040	45	10	6	61	4008	13788
		1050	27	6	19	52	4718	8764
		1061	308	56	12	376	14044	40064
		1079	223	33	23	279	14323	30331
		1080	141	65	80	286	8607	44969
		1101	93	15	44	152	15366	42566

## जनपदवार

(मूल्य- हजार रुपये तथा अन्य संख्या में)

मण्डल	जनपद	उद्योग संकेत (4 अंकीय) (एन.आई.सी. 2008)	कर्मो	पर्यवेक्षकीय एवं प्रबन्धकीय कर्मचारी वर्ग	अन्य कर्मचारी	समस्त कर्मचारी	कुल परिलब्धियाँ	
							कर्मो	समस्त कर्मचारी
1	2	3	4	5	6	7	8	9
		1104	71	134	41	246	3101	12534
		1200	40	4	10	54	2426	6429
		1311	32	20	9	61	2413	10246
		1312	18	12	3	33	1692	5572
		1313	56	11	3	70	4450	14534
		1399	33	8	2	43	1639	5649
		1410	243	60	20	323	18079	51184
		1511	3483	796	498	4777	326762	676566
		1512	452	46	22	520	41822	94936
		1520	3286	529	493	4308	276153	635461
		1621	46	9	5	60	2656	4905
		1701	8	4	2	14	675	1373
		1702	22	2	2	26	4353	5606
		1709	55	15	20	90	6709	19406
		2011	137	55	23	215	10635	36785
		2012	16	7	5	28	1033	3030
		2023	41	13	35	89	2391	11806
		2029	49	8	7	64	3083	5488
		2100	15	3	2	20	1602	3964
		2220	113	22	18	153	12642	33897
		2396	11	4	4	19	665	1929
		2410	320	65	66	451	42196	69868
		2511	187	47	39	273	24368	41341
		2591	58	6	3	67	5703	10053
		2599	11	2	2	15	1280	2877
		2930	38	4	2	44	2778	4030
		3250	35	6	3	44	3283	9057
		5210	36	17	13	66	2038	6282
	<b>लखनऊ</b>		<b>16716</b>	<b>3740</b>	<b>4165</b>	<b>24621</b>	<b>2605758</b>	<b>6878177</b>
		1010	12	4	7	23	772	3091
		1040	20	4	7	31	935	2893
		1050	340	42	169	551	43260	172438
		1061	189	54	54	297	12188	45349
		1071	589	34	96	719	49813	72830
		1073	7	0	0	7	413	414
		1075	118	22	10	150	1919	5334
		1079	51	7	18	76	3370	15423
		1080	151	46	213	410	13801	87314
		1104	62	1	0	63	1771	1983
		1200	738	65	176	979	50694	130478
		1394	23	3	2	28	1582	2936
		1410	210	25	2	237	27987	47370
		1520	73	9	6	88	5999	15851
		1621	512	80	88	680	17777	41339
		1701	15	1	1	17	914	1366
		1702	55	9	4	68	4143	6475
		1811	417	131	497	1045	56044	277150
		1812	174	14	12	200	49104	64967
		1920	111	12	8	131	56178	91280
		2011	28	6	4	38	1718	5282
		2012	7	7	20	34	615	4361
		2021	287	32	56	375	30851	71982
		2022	144	21	13	178	8633	13885

## जनपदवार

(मूल्य- हजार रुपये तथा अन्य संख्या में)

मण्डल	जनपद	उद्योग संकेत (4 अंकीय) (एन.आई.सी. 2008)	कर्मो	पर्यवेक्षकीय एवं प्रबन्धकीय कर्मचारी वर्ग	अन्य कर्मचारी	समस्त कर्मचारी	कुल परिलब्धियाँ	
							कर्मो	समस्त कर्मचारी
1	2	3	4	5	6	7	8	9
		2023	5	2	1	8	242	501
		2029	6	4	0	10	552	1872
		2100	665	155	209	1029	269661	452817
		2219	192	37	27	256	30216	70452
		2220	115	15	10	140	6996	11877
		2310	130	18	16	164	9411	34919
		2391	53	11	18	82	4381	15612
		2392	83	5	6	94	3376	4749
		2395	537	82	35	654	44608	78071
		2410	345	33	18	396	18901	32156
		2420	60	15	5	80	7643	12372
		2431	461	200	24	685	51536	147444
		2511	35	13	0	48	8650	10221
		2512	128	19	14	161	21314	77094
		2591	10	2	1	13	492	646
		2592	4	1	1	6	191	347
		2593	18	4	1	23	1264	3215
		2599	38	8	7	53	2309	5237
		2610	157	203	37	397	19578	96042
		2651	109	10	18	137	13889	20919
		2710	62	10	3	75	4980	6789
		2720	245	9	4	258	34068	37397
		2732	75	10	13	98	6202	13567
		2733	400	23	79	502	21656	56689
		2740	5	1	0	6	331	436
		2750	36	8	7	51	2481	7045
		2790	234	63	20	317	30534	70386
		2811	16	6	28	50	1359	4407
		2819	187	141	9	337	18027	90254
		2821	41	11	12	64	9356	22281
		2824	8	4	1	13	454	1302
		2825	40	18	9	67	4235	14288
		2826	10	3	0	13	473	1319
		2910	1882	636	639	3157	429684	1521621
		2920	199	92	33	324	23061	60941
		2930	1069	278	303	1650	84152	348817
		3020	91	19	16	126	7279	19852
		3030	18	9	2	29	1107	3274
		3091	738	170	74	982	144546	358303
		3099	83	19	25	127	7954	23973
		3100	321	30	13	364	31644	83849
		3212	37	7	3	47	2657	4245
		3230	8	1	1	10	515	680
		3312	91	11	15	117	10531	24170
		3320	171	28	19	218	13391	29715
		3520	36	7	14	57	5705	10303
		4520	2667	538	762	3967	648388	1573165
		4540	205	33	28	266	70687	117797
		5210	138	50	35	223	14252	29285
		9511	8	3	4	15	1532	3448
		9512	12	35	81	128	3726	61612
		9522	99	1	2	102	15100	18613
	रायबरेली		1807	223	329	2359	145573	336031

## जनपदवार

(मूल्य- हजार रुपये तथा अन्य संख्या में)

मण्डल	जनपद	उद्योग संकेत (4 अंकीय) (एन.आई.सी. 2008)	कर्मो	पर्यवेक्षकीय एवं प्रबन्धकीय कर्मचारी वर्ग	अन्य कर्मचारी	समस्त कर्मचारी	कुल परिलब्धियाँ	
							कर्मो	समस्त कर्मचारी
1	2	3	4	5	6	7	8	9
		1040	47	8	16	71	3892	14450
		1050	20	16	5	41	2323	13056
		1061	74	18	12	104	3315	5367
		1071	38	5	7	50	1803	4097
		1104	3	0	1	4	115	154
		1311	77	1	7	85	12002	17644
		1393	39	4	13	56	2029	4961
		1610	4	1	1	6	134	362
		1621	183	32	16	231	6722	12105
		1702	7	1	1	9	303	496
		1709	302	36	107	445	34091	92716
		2011	12	3	3	18	734	2940
		2012	134	17	10	161	13637	18870
		2220	7	2	2	11	334	1212
		2393	7	1	0	8	290	456
		2394	204	11	45	260	15580	35457
		2395	380	32	33	445	26231	69956
		2599	16	3	2	21	907	1966
		2630	147	8	7	162	14551	20598
		2733	9	2	0	11	747	1401
		2750	10	2	0	12	742	1715
		4520	16	5	5	26	651	1803
		4540	41	13	30	84	2902	9459
		5210	30	2	6	38	1538	4790
कानपुर			<b>105471</b>	<b>10521</b>	<b>7659</b>	<b>123651</b>	<b>5299410</b>	<b>12029594</b>
	फर्रुखाबाद		<b>1026</b>	<b>125</b>	<b>282</b>	<b>1433</b>	<b>95093</b>	<b>192715</b>
		1061	37	7	5	49	2370	3386
		1072	434	30	165	629	48200	103832
		1200	63	9	17	89	2688	4697
		1313	6	5	3	14	794	2671
		1392	42	1	4	47	3812	5132
		1393	58	6	5	69	5273	13228
		1399	70	10	11	91	6084	13164
		5210	302	54	72	428	23642	43647
		9529	14	3	0	17	2230	2958
	कन्नौज		<b>50884</b>	<b>2238</b>	<b>337</b>	<b>53459</b>	<b>755736</b>	<b>894825</b>
		1030	9	2	7	18	640	1876
		1040	102	4	8	114	3458	5941
		1050	4	0	1	5	264	348
		1200	7830	123	169	8122	668941	733047
		2023	72	11	0	83	4040	9131
		2029	9	1	1	11	204	261
		2513	103	14	11	128	15625	26835
		2599	29	7	3	39	3389	11297
		4520	17	4	11	32	1232	2930
		5210	42702	2071	126	44899	57555	102640
		9529	7	1	0	8	388	519
	इटवा		<b>737</b>	<b>101</b>	<b>199</b>	<b>1037</b>	<b>29497</b>	<b>60063</b>
		1061	210	63	67	340	3153	11567
		1811	5	1	1	7	216	552
		2220	44	4	10	58	2872	8856
		5210	478	33	121	632	23256	39088
	औरैया		<b>3856</b>	<b>761</b>	<b>172</b>	<b>4789</b>	<b>527682</b>	<b>2559403</b>

## जनपदवार

(मूल्य- हजार रुपये तथा अन्य संख्या में)

मण्डल	जनपद	उद्योग संकेत (4 अंकीय) (एन.आई.सी. 2008)	कर्मो	पर्यवेक्षकीय एवं प्रबन्धकीय कर्मचारी वर्ग	अन्य कर्मचारी	समस्त कर्मचारी	कुल परिलब्धियाँ	
							कर्मो	समस्त कर्मचारी
1	2	3	4	5	6	7	8	9
		1061	167	73	74	314	14521	28430
		1920	3568	684	68	4320	369253	2360199
		5210	121	4	30	155	143908	170774
	कानपुर देहात		<b>6755</b>	<b>807</b>	<b>840</b>	<b>8402</b>	<b>498247</b>	<b>1204801</b>
		1040	385	50	49	484	29930	80395
		1050	35	18	8	61	2992	13653
		1061	201	37	4	242	6287	13773
		1071	129	17	11	157	9508	25235
		1079	37	14	8	59	2662	6286
		1080	106	13	9	128	9805	17999
		1104	679	16	78	773	49611	134119
		1200	8	6	2	16	497	2419
		1311	595	62	102	759	40445	88919
		1312	128	16	14	158	8088	13883
		1410	7	0	2	9	465	644
		1511	377	83	75	535	32951	78779
		1512	6	2	4	12	364	1214
		1520	1342	114	71	1527	93572	207671
		1701	95	26	8	129	8414	20968
		1702	94	25	41	160	5848	18477
		1709	20	3	4	27	1334	2044
		2011	11	7	0	18	1300	2254
		2022	438	85	58	581	37865	92743
		2023	1003	69	93	1165	67839	183608
		2029	47	5	11	63	3516	10942
		2220	426	48	45	519	37062	65381
		2395	34	4	7	45	3144	5608
		2410	68	22	39	129	5156	22805
		2420	22	4	3	29	1466	2816
		2599	51	4	6	61	6770	9736
		2829	29	2	5	36	1897	4748
		2920	27	6	4	37	2126	4730
		2930	25	3	3	31	1623	3006
		3020	53	29	41	123	5292	33249
		3100	209	5	16	230	15939	26152
		3822	27	5	10	42	1886	6497
		4520	8	3	2	13	424	894
		5210	33	4	7	44	2169	3154
	कानपुर नगर		<b>42213</b>	<b>6489</b>	<b>5829</b>	<b>54531</b>	<b>3393155</b>	<b>7117787</b>
		1030	21	7	5	33	1368	3569
		1040	143	42	31	216	10981	29709
		1050	710	101	335	1146	57879	199380
		1061	315	52	28	395	23016	33852
		1062	9	3	7	19	798	2237
		1071	1515	185	73	1773	100733	188793
		1073	112	25	9	146	7921	17186
		1074	55	8	7	70	2651	7195
		1079	1085	192	210	1487	69541	209136
		1080	145	23	18	186	10157	18891
		1104	183	30	9	222	15220	21119
		1200	148	30	27	205	6945	26030
		1311	90	22	9	121	7658	12540
		1312	645	109	262	1016	91475	228368



## जनपदवार

(मूल्य- हजार रुपये तथा अन्य संख्या में)

मण्डल	जनपद	उद्योग संकेत (4 अंकीय) (एन.आई.सी. 2008)	कर्मों	पर्यवेक्षकीय एवं प्रबन्धकीय कर्मचारी वर्ग	अन्य कर्मचारी	समस्त कर्मचारी	कुल परिलब्धियाँ	
							कर्मों	समस्त कर्मचारी
1	2	3	4	5	6	7	8	9
		1313	100	31	41	172	7652	16161
		1391	11	13	3	27	735	4313
		1392	65	18	10	93	4332	11967
		1393	374	3	14	391	34375	40336
		1394	449	298	258	1005	37332	163383
		1399	62	16	8	86	4647	9460
		1410	865	97	87	1049	50411	105837
		1430	66	9	8	83	5635	11808
		1511	4189	318	494	5001	328492	598500
		1512	5902	705	488	7095	493009	825081
		1520	9337	746	544	10627	653532	1013777
		1610	12	4	9	25	747	2624
		1623	19	4	5	28	1606	2994
		1629	15	2	2	19	1312	1903
		1701	59	23	14	96	3183	9406
		1702	352	76	28	456	22368	43256
		1811	978	282	207	1467	96704	257532
		1812	15	3	2	20	969	1536
		1920	61	16	8	85	3232	15175
		2011	286	81	88	455	15223	55927
		2012	199	44	135	378	90745	143556
		2013	2	2	4	8	99	572
		2022	109	38	9	156	6862	14912
		2023	2013	185	355	2553	121534	282068
		2029	46	14	29	89	2882	12159
		2100	560	122	70	752	57099	93155
		2211	70	10	11	91	4672	23602
		2219	358	71	11	440	22606	41607
		2220	2198	322	271	2791	151964	348893
		2391	3	2	1	6	135	1213
		2392	39	7	6	52	2976	7780
		2395	210	15	18	243	15097	25594
		2399	8	2	1	11	475	1163
		2410	303	55	19	377	22396	47921
		2420	351	39	63	453	22078	45414
		2431	78	10	5	93	5097	8831
		2432	9	2	3	14	1505	2350
		2511	96	7	3	106	7987	10015
		2512	83	11	2	96	6739	10353
		2513	8	3	1	12	451	1425
		2520	6	3	1	10	823	1725
		2591	26	1	6	33	1647	2928
		2592	266	21	10	297	17971	25144
		2593	287	14	3	304	51695	58125
		2599	515	140	35	690	36322	72550
		2610	5	4	2	11	322	1806
		2651	3	2	0	5	208	844
		2710	366	91	43	500	30048	62422
		2720	1	2	0	3	46	225
		2732	30	5	6	41	1948	4973
		2733	11	1	4	16	852	1492
		2740	15	2	2	19	1025	1807
		2750	20	4	12	36	1596	4144

## जनपदवार

(मूल्य- हजार रुपये तथा अन्य संख्या में)

मण्डल	जनपद	उद्योग संकेत (4 अंकीय) (एन.आई.सी. 2008)	कर्मो	पर्यवेक्षकीय एवं प्रबन्धकीय कर्मचारी वर्ग	अन्य कर्मचारी	समस्त कर्मचारी	कुल परिलब्धियाँ	
							कर्मो	समस्त कर्मचारी
1	2	3	4	5	6	7	8	9
		2790	1	2	1	4	70	440
		2811	14	1	0	15	1156	1572
		2812	12	8	14	34	872	6754
		2813	98	19	8	125	7320	15718
		2814	56	16	7	79	4790	16149
		2815	8	2	3	13	525	1576
		2819	99	11	13	123	8383	13328
		2821	69	11	11	91	3062	5248
		2822	36	33	6	75	3243	13205
		2825	70	17	6	93	4647	8485
		2826	747	184	52	983	73137	294183
		2829	148	48	96	292	12104	37400
		2930	261	178	109	548	20215	118699
		3020	1243	126	202	1571	88846	206113
		3040	8	7	5	20	1037	3415
		3091	574	402	125	1101	114735	360461
		3092	41	4	6	51	2140	3823
		3100	46	15	12	73	3031	11288
		3250	176	17	16	209	16054	31798
		3290	230	35	42	307	26391	51694
		3312	7	2	1	10	1680	3282
		3314	92	25	21	138	6823	22595
		3520	178	41	20	239	16651	29657
		3830	3	0	2	5	158	288
		4520	820	248	256	1324	78585	192567
		4540	159	129	216	504	16389	67134
		5210	236	69	62	367	15125	37560
		7420	4	1	1	6	339	610
		8292	11	4	1	16	683	1246
		9522	19	2	2	23	1186	1691
		9601	60	7	24	91	4037	10059
<b>झोंसी</b>			<b>7047</b>	<b>1159</b>	<b>396</b>	<b>8602</b>	<b>1476451</b>	<b>3318247</b>
	<b>जालौन</b>		<b>917</b>	<b>82</b>	<b>61</b>	<b>1060</b>	<b>114750</b>	<b>183561</b>
		1040	3	2	2	7	204	367
		1061	68	10	7	85	5981	11168
		1104	3	1	0	4	120	192
		1313	76	14	10	100	7064	12097
		1701	5	3	0	8	178	270
		2023	640	26	14	680	88706	137345
		2100	17	4	8	29	1221	3831
		2220	8	2	2	12	815	1732
		2393	2	1	1	4	116	883
		2410	49	17	13	79	6532	11309
		8292	46	2	4	52	3813	4367
	<b>झोंसी</b>		<b>6020</b>	<b>1060</b>	<b>327</b>	<b>7407</b>	<b>1351997</b>	<b>3114688</b>
		1010	15	3	1	19	1270	1869
		1061	1	1	1	3	60	446
		1200	12	2	3	17	1019	1542
		1520	2	2	1	5	94	319
		1702	23	1	3	27	1690	3399
		1811	670	104	22	796	84847	146741
		1920	19	13	8	40	16570	45043
		2012	67	6	12	85	7132	13128

## जनपदवार

(मूल्य- हजार रुपये तथा अन्य संख्या में)

मण्डल	जनपद	उद्योग संकेत (4 अंकीय) (एन.आई.सी. 2008)	कर्मो	पर्यवेक्षकीय एवं प्रबन्धकीय कर्मचारी वर्ग	अन्य कर्मचारी	समस्त कर्मचारी	कुल परिलब्धियाँ	
							कर्मो	समस्त कर्मचारी
1	2	3	4	5	6	7	8	9
		2023	43	9	7	59	6926	22210
		2100	385	44	63	492	37519	97618
		2220	57	6	2	65	3016	5207
		2394	1642	56	38	1736	164891	234389
		2395	610	23	28	661	63623	80001
		2396	103	24	17	144	8162	14948
		2399	21	2	7	30	1209	2297
		2410	24	3	3	30	2007	3042
		2431	137	18	17	172	9846	16419
		2511	26	2	1	29	2190	3223
		2599	4	2	0	6	267	584
		2710	1873	667	31	2571	910757	2351466
		3520	5	6	0	11	296	1635
		4540	141	46	35	222	12403	33315
		5210	8	2	3	13	945	2865
		5813	132	18	24	174	15258	32982
	ललितपुर		<b>110</b>	<b>17</b>	<b>8</b>	<b>135</b>	<b>9704</b>	<b>19998</b>
		2029	70	8	6	84	5976	12863
		2100	7	1	0	8	430	649
		2391	33	8	2	43	3298	6486
चित्रकूटधाम			<b>1323</b>	<b>93</b>	<b>98</b>	<b>1514</b>	<b>131198</b>	<b>215787</b>
	हमीरपुर		<b>901</b>	<b>41</b>	<b>35</b>	<b>977</b>	<b>94728</b>	<b>163601</b>
		2023	533	9	9	551	60230	102304
		2396	17	7	2	26	2105	3912
		2399	104	7	4	115	8604	10422
		2410	151	14	7	172	13481	25152
		8292	96	4	13	113	10308	21811
	महोबा		<b>168</b>	<b>32</b>	<b>24</b>	<b>224</b>	<b>13821</b>	<b>18883</b>
		2396	168	32	24	224	13821	18883
	बोंदा एवं चित्रकूट		<b>254</b>	<b>20</b>	<b>39</b>	<b>313</b>	<b>22649</b>	<b>33303</b>
		1104	6	0	2	8	135	222
		2391	4	0	1	5	160	222
		2395	14	1	2	17	796	1010
		3100	7	1	2	10	289	548
		4520	13	3	2	18	861	1928
		2011	18	6	12	36	1629	4152
		2410	192	9	18	219	18779	25221
झलाहाबाद			<b>14908</b>	<b>2150</b>	<b>2581</b>	<b>19639</b>	<b>1904939</b>	<b>4998357</b>
	फतेहपुर		<b>4450</b>	<b>652</b>	<b>687</b>	<b>5789</b>	<b>317367</b>	<b>743450</b>
		1040	6	2	3	11	307	898
		1050	13	2	4	19	872	1559
		1061	257	67	102	426	18938	45756
		1071	47	5	11	63	3229	8098
		1200	17	3	5	25	823	1979
		1312	3098	362	357	3817	224332	508971
		1313	180	47	40	267	15690	43552
		1410	39	12	8	59	3535	9702
		1621	26	5	7	38	1219	4190
		1702	11	2	3	16	617	1281
		2011	31	8	14	53	2211	7829
		2012	38	11	17	66	2738	12325
		2022	21	4	4	29	1649	3856
		2029	18	4	6	28	1139	2357

## जनपदवार

(मूल्य- हजार रुपये तथा अन्य संख्या में)

मण्डल	जनपद	उद्योग संकेत (4 अंकीय) (एन.आई.सी. 2008)	कर्मों	पर्यवेक्षकीय एवं प्रबन्धकीय कर्मचारी वर्ग	अन्य कर्मचारी	समस्त कर्मचारी	कुल परिलब्धियाँ	
							कर्मों	समस्त कर्मचारी
1	2	3	4	5	6	7	8	9
		2220	39	14	7	60	2075	5388
		2392	186	10	6	202	8763	10144
		2410	105	26	9	140	7629	17957
		2420	11	3	3	17	475	1380
		2431	88	19	17	124	6744	18497
		2599	93	22	25	140	5654	18379
		2821	6	1	2	9	260	464
		2920	30	3	24	57	3494	9061
		3290	11	2	2	15	790	1379
		4520	7	1	2	10	381	1038
		5210	72	17	9	98	3803	7410
	<b>प्रतापगढ़</b>		<b>121</b>	<b>17</b>	<b>18</b>	<b>156</b>	<b>7644</b>	<b>12092</b>
		1200	2	1	0	3	90	218
		1520	9	1	2	12	389	721
		2392	48	0	2	50	3865	4079
		2710	16	2	2	20	894	2350
		4520	3	2	1	6	186	488
		5210	43	11	11	65	2220	4236
	<b>कौशाम्बी</b>		<b>983</b>	<b>85</b>	<b>150</b>	<b>1218</b>	<b>66237</b>	<b>112658</b>
		1050	51	9	96	156	14399	52141
		1061	8	1	1	10	169	577
		2392	917	73	48	1038	50884	57753
		5210	7	2	5	14	785	2187
	<b>इलाहाबाद</b>		<b>9354</b>	<b>1396</b>	<b>1726</b>	<b>12476</b>	<b>1513691</b>	<b>4130157</b>
		1030	256	17	77	350	23850	49445
		1040	13	9	60	82	1389	18539
		1050	152	25	54	231	12902	42964
		1061	88	20	15	123	9357	12997
		1071	386	10	15	411	33850	48086
		1073	8	2	2	12	713	1496
		1080	44	9	8	61	3578	7044
		1104	6	1	1	8	449	548
		1200	1544	28	111	1683	123412	166140
		1311	513	66	28	607	136817	268263
		1623	9	1	2	12	585	1137
		1702	63	21	0	84	4977	8021
		1811	242	27	117	386	26138	78369
		1920	10	12	15	37	1624	10883
		2011	14	1	4	19	1512	2519
		2012	423	268	206	897	324632	1556541
		2023	12	4	26	42	1149	4233
		2100	349	61	39	449	49167	95582
		2220	40	8	5	53	2099	5079
		2310	83	18	40	141	9554	25873
		2392	2551	70	122	2743	115965	128764
		2394	216	75	33	324	41731	100999
		2395	78	12	23	113	3552	5188
		2410	64	7	8	79	4653	14485
		2511	174	58	46	278	21983	54949
		2512	29	5	6	40	1933	4650
		2592	41	3	4	48	3541	13795
		2593	3	1	1	5	231	388
		2599	108	10	6	124	49579	72834

## जनपदवार

(मूल्य- हजार रुपये तथा अन्य संख्या में)

मण्डल	जनपद	उद्योग संकेत (4 अंकीय) (एन.आई.सी. 2008)	कर्मो	पर्यवेक्षकीय एवं प्रबन्धकीय कर्मचारी वर्ग	अन्य कर्मचारी	समस्त कर्मचारी	कुल परिलब्धियाँ	
							कर्मो	समस्त कर्मचारी
1	2	3	4	5	6	7	8	9
		2630	133	28	55	216	9771	32902
		2710	389	52	122	563	136248	453927
		2720	2	1	1	4	124	244
		2732	71	9	15	95	3612	14505
		2740	9	5	5	19	822	2361
		2813	501	191	126	818	299033	693561
		2821	45	4	2	51	2696	5282
		3020	37	6	6	49	3444	8521
		3100	6	1	2	9	342	774
		4520	380	188	196	764	33040	89984
		4540	6	1	1	8	473	825
		5210	252	60	120	432	12941	27143
		9601	4	1	1	6	223	317
फैजाबाद			9904	2273	1785	13962	1311658	3852477
	बाराबंकी		3642	836	721	5199	362332	878216
		1010	272	59	43	374	25081	74037
		1030	18	5	2	25	1586	4008
		1040	55	7	10	72	5100	11317
		1050	35	16	24	75	2683	9812
		1061	70	68	60	198	5278	26239
		1071	62	12	7	81	4503	7838
		1072	133	55	25	213	14963	60750
		1073	6	1	1	8	401	703
		1080	122	42	173	337	16048	64550
		1104	149	23	39	211	17061	37419
		1311	656	31	112	799	77085	115171
		1313	58	11	6	75	3387	9110
		1520	90	13	8	111	6031	10806
		1621	8	3	2	13	533	1002
		2011	26	7	4	37	2557	5063
		2021	7	1	4	12	417	1268
		2030	423	182	0	605	64855	179956
		2100	38	5	8	51	4137	6735
		2220	53	8	11	72	3409	5104
		2391	4	2	1	7	152	467
		2395	438	88	33	559	33434	74924
		2410	13	1	2	16	833	1174
		2591	14	1	0	15	477	557
		2599	172	27	52	251	14099	31214
		2710	14	2	1	17	1256	1833
		2733	17	2	1	20	1775	2405
		2790	11	5	2	18	664	1448
		2821	344	77	33	454	30323	74853
		3320	8	3	4	15	499	2039
		4520	188	30	15	233	12469	27438
		5210	138	49	38	225	11236	28976
फैजाबाद			1784	374	371	2529	203670	598077
		1030	14	1	0	15	1224	1553
		1040	50	6	7	63	4159	8667
		1050	59	12	24	95	7483	21175
		1061	301	58	15	374	30245	42728
		1071	54	8	11	73	2780	4509
		1072	344	105	101	550	46388	173615

## जनपदवार

(मूल्य- हजार रुपये तथा अन्य संख्या में)

मण्डल	जनपद	उद्योग संकेत (4 अंकीय) (एन.आई.सी. 2008)	कर्मो	पर्यवेक्षकीय एवं प्रबन्धकीय कर्मचारी वर्ग	अन्य कर्मचारी	समस्त कर्मचारी	कुल परिलब्धियाँ	
							कर्मो	समस्त कर्मचारी
1	2	3	4	5	6	7	8	9
		1079	15	4	7	26	798	1841
		1080	14	3	5	22	2174	30089
		1101	16	12	8	36	1681	5749
		1104	106	40	5	151	9893	92658
		1200	11	4	6	21	786	2183
		1394	3	1	2	6	116	286
		1410	8	4	0	12	613	1030
		1621	19	8	6	33	924	2243
		1701	131	5	1	137	30794	51150
		1702	180	20	41	241	24941	47412
		1811	4	1	0	5	278	398
		2012	1	0	2	3	36	155
		2022	5	2	0	7	210	354
		2023	62	6	33	101	4962	28708
		2100	3	2	0	5	102	174
		2395	60	11	7	78	5283	7080
		2410	11	1	1	13	371	667
		2599	4	0	1	5	71	96
		2710	105	14	13	132	8724	22877
		2720	12	3	5	20	657	1368
		2732	12	2	5	19	1776	2725
		2815	67	10	10	87	5018	8929
		3211	22	3	5	30	3848	8521
		3290	5	1	1	7	278	600
		4520	67	21	38	126	5339	24964
		5210	19	6	11	36	1718	3573
	<b>अम्बेडकर नगर</b>		<b>598</b>	<b>122</b>	<b>319</b>	<b>1039</b>	<b>78643</b>	<b>274565</b>
		1061	83	32	34	149	4341	12163
		1072	155	17	100	272	21156	88515
		1311	52	8	8	68	13702	62967
		1313	14	8	27	49	747	4741
		1629	4	1	9	14	319	1164
		2392	33	3	8	44	2571	3491
		2394	167	10	83	260	30226	84641
		2395	10	3	3	16	423	938
		2431	5	1	0	6	199	283
		2710	17	3	5	25	1943	3714
		2815	2	0	1	3	66	90
		2821	6	4	8	18	371	1293
		2826	23	4	10	37	1054	4483
		4520	12	4	6	22	667	1792
		5210	15	24	17	56	858	4290
	<b>सुल्तानपुर एवं अमेठी</b>		<b>3880</b>	<b>941</b>	<b>374</b>	<b>5195</b>	<b>667013</b>	<b>2101619</b>
		1050	13	3	9	25	737	13252
		1061	35	30	23	88	2386	7370
		1071	35	11	7	53	2022	3762
		1072	167	26	76	269	20881	104619
		1079	57	2	12	71	5172	14082
		1080	20	3	7	30	3601	5988
		1200	7	1	2	10	195	463
		1511	58	2	2	62	3054	4263
		1621	40	10	5	55	2424	4166

## जनपदवार

(मूल्य- हजार रूपये तथा अन्य संख्या में)

मण्डल	जनपद	उद्योग संकेत (4 अंकीय) (एन.आई.सी. 2008)	कर्मो	पर्यवेक्षकीय एवं प्रबन्धकीय कर्मचारी वर्ग	अन्य कर्मचारी	समस्त कर्मचारी	कुल परिलब्धियाँ	
							कर्मो	समस्त कर्मचारी
1	2	3	4	5	6	7	8	9
		1623	12	3	2	17	1047	4241
		1702	18	2	5	25	1346	2524
		1709	8	1	2	11	604	748
		2012	158	456	23	637	60933	714665
		2220	374	5	29	408	25764	35454
		2392	600	21	26	647	32421	37898
		2393	732	181	16	929	298238	651071
		2394	410	76	42	528	50658	97080
		2395	13	2	2	17	1039	1516
		2410	12	1	1	14	807	1386
		2511	17	3	2	22	906	1427
		2591	490	39	40	569	83048	214644
		2593	20	1	2	23	1509	2393
		2599	39	5	7	51	3013	5165
		2920	50	6	9	65	2014	4258
		2930	450	41	5	496	60569	163102
		5210	3	2	6	11	393	1874
		1061	42	8	12	62	2232	4208
देवीपाटन मण्डल			<b>4407</b>	<b>902</b>	<b>898</b>	<b>6207</b>	<b>578594</b>	<b>1285763</b>
	बहराइच		<b>745</b>	<b>242</b>	<b>334</b>	<b>1321</b>	<b>126467</b>	<b>268527</b>
		1040	34	10	0	44	2392	5463
		1061	194	64	29	287	10378	21131
		1072	409	134	292	835	99500	215836
		1621	9	4	2	15	325	673
		2021	4	1	1	6	272	439
		2410	9	8	1	18	699	3774
		3510	38	13	2	53	9074	14772
		4520	12	1	2	15	1127	2115
		5210	36	7	5	48	2700	4324
	बलरामपुर		<b>2240</b>	<b>330</b>	<b>384</b>	<b>2954</b>	<b>240799</b>	<b>560180</b>
		1061	74	21	16	111	6332	10326
		1072	1794	284	337	2415	151132	437002
		1101	89	5	19	113	13542	24107
		1621	23	1	0	24	513	619
		2392	14	2	0	16	1152	1260
		3510	246	17	12	275	68128	86866
	गोण्डा		<b>1422</b>	<b>330</b>	<b>180</b>	<b>1932</b>	<b>211328</b>	<b>457056</b>
		1050	6	3	6	15	3264	7976
		1061	44	14	5	63	2155	4365
		1071	17	2	1	20	1672	2068
		1072	928	258	146	1332	142752	344241
		1079	5	3	2	10	1130	4591
		1702	3	0	0	3	56	56
		2012	12	1	0	13	455	647
		3510	243	19	13	275	46385	72663
		3520	18	1	0	19	2854	4518
		4520	110	25	7	142	9003	13275
		4540	23	2	0	25	932	1420
		5210	13	2	0	15	670	1236
बस्ती			<b>1655</b>	<b>208</b>	<b>224</b>	<b>2087</b>	<b>153873</b>	<b>308594</b>
	बस्ती एवं सिद्धार्थ नगर		<b>1072</b>	<b>132</b>	<b>132</b>	<b>1336</b>	<b>95068</b>	<b>169976</b>
		1062	10	2	2	14	527	1083

## जनपदवार

(मूल्य- हजार रुपये तथा अन्य संख्या में)

मण्डल	जनपद	उद्योग संकेत (4 अंकीय) (एन.आई.सी. 2008)	कर्मो	पर्यवेक्षकीय एवं प्रबन्धकीय कर्मचारी वर्ग	अन्य कर्मचारी	समस्त कर्मचारी	कुल परिलब्धियाँ	
							कर्मो	समस्त कर्मचारी
1	2	3	4	5	6	7	8	9
		4520	17	2	1	20	641	937
		1040	5	1	0	6	416	528
		1061	630	30	30	690	11923	19532
		1072	328	75	83	486	74010	128250
		1701	82	22	16	120	7551	19646
	सन्तकबीर नगर		<b>583</b>	<b>76</b>	<b>92</b>	<b>751</b>	<b>58805</b>	<b>138618</b>
		1061	71	19	30	120	4455	9160
		1071	32	6	4	42	3885	7046
		1072	228	28	21	277	25146	57060
		1709	217	19	29	265	22500	60509
		1910	8	2	4	14	177	333
		2750	22	1	2	25	2340	3858
		5210	5	1	2	8	302	652
गोरखपुर			<b>8223</b>	<b>848</b>	<b>1097</b>	<b>10168</b>	<b>910849</b>	<b>1680932</b>
	महाराजगंज		<b>552</b>	<b>48</b>	<b>82</b>	<b>682</b>	<b>53911</b>	<b>107714</b>
		1061	52	7	3	62	3104	5922
		1072	476	34	77	587	49402	98302
		5210	24	7	2	33	1405	3490
	गोरखपुर		<b>5895</b>	<b>577</b>	<b>637</b>	<b>7109</b>	<b>562759</b>	<b>1106851</b>
		1040	57	6	9	72	3562	8137
		1050	35	2	5	42	15802	19080
		1061	126	7	18	151	5216	9136
		1071	324	45	31	400	24455	58235
		1072	9	1	1	11	2325	13192
		1073	13	1	2	16	643	1189
		1079	29	2	2	33	4237	4804
		1080	38	9	6	53	3318	7598
		1101	616	83	192	891	73866	160729
		1104	7	0	0	7	160	160
		1200	72	2	6	80	4006	5859
		1311	536	35	23	594	44376	67918
		1312	940	21	29	990	80071	167532
		1313	713	64	24	801	69807	143811
		1520	428	24	14	466	35478	58114
		1610	7	1	1	9	439	706
		1621	22	1	2	25	1149	2178
		1622	13	2	2	17	729	1043
		1701	21	4	4	29	1817	3160
		1702	70	7	7	84	6891	9170
		1811	504	40	38	582	76366	111474
		1920	19	3	3	25	990	1837
		2011	20	3	2	25	1775	2527
		2012	101	19	43	163	6738	18891
		2029	12	3	2	17	795	1412
		2030	166	11	19	196	20668	41260
		2100	57	13	15	85	4186	24524
		2211	24	3	4	31	1571	2278
		2220	295	21	47	363	15698	35257
		2310	11	1	3	15	609	1167
		2392	5	2	1	8	329	723
		2394	7	1	1	9	267	394
		2395	6	2	2	10	253	577
		2410	172	48	14	234	16084	35986



## जनपदवार

(मूल्य- हजार रुपये तथा अन्य संख्या में)

मण्डल	जनपद	उद्योग संकेत (4 अंकीय) (एन.आई.सी. 2008)	कर्मो	पर्यवेक्षकीय एवं प्रबन्धकीय कर्मचारी वर्ग	अन्य कर्मचारी	समस्त कर्मचारी	कुल परिलब्धियाँ	
							कर्मो	समस्त कर्मचारी
1	2	3	4	5	6	7	8	9
		2511	26	3	2	31	1309	2259
		2599	34	4	3	41	2348	3528
		2660	24	7	3	34	1260	2564
		2710	19	2	4	25	1031	1841
		2814	32	4	6	42	3492	7334
		2821	5	2	2	9	330	678
		2825	10	2	2	14	852	1999
		3092	48	2	4	54	4793	6347
		3250	48	25	12	85	6426	19923
		4520	168	36	24	228	15855	39414
		5210	6	3	3	12	387	906
	कुशीनगर		1325	176	351	1852	245608	389994
		1061	4	1	1	6	292	425
		1072	1316	174	349	1839	244997	389094
		5210	5	1	1	7	319	475
	देवरिया		451	47	27	525	48571	76373
		1050	22	4	3	29	1882	3549
		1061	8	1	1	10	341	462
		1062	20	1	1	22	1731	2128
		1072	290	25	15	330	37636	57808
		1080	28	8	3	39	2089	5752
		1701	51	4	4	59	3148	4176
		1702	20	2	0	22	1163	1590
		2012	6	1	0	7	210	286
		2599	6	1	0	7	371	622
आजमगढ़			756	100	349	1205	87212	200667
	आजमगढ़		100	14	117	231	8157	21879
		1061	3	1	0	4	57	82
		1200	18	1	1	20	940	1217
		1312	49	5	104	158	4830	16298
		1610	4	0	0	4	165	165
		1811	5	1	0	6	691	783
		4520	8	2	10	20	651	1961
		5210	13	4	2	19	823	1373
	मऊ		359	67	125	551	63209	142455
		1072	203	34	60	297	50297	107953
		1101	61	9	6	76	6396	11276
		1200	2	0	0	2	93	102
		1311	5	2	3	10	240	761
		1312	28	12	39	79	2850	14237
		1313	4	1	2	7	199	380
		1394	20	5	6	31	1175	4334
		1399	6	1	1	8	340	580
		2100	15	1	2	18	756	962
		2395	6	1	3	10	348	827
		2511	9	1	3	13	515	1043
	बलिया		297	19	107	423	15846	36333
		1072	247	9	37	293	11717	23273
		1200	2	0	0	2	120	127
		1312	31	3	67	101	2739	10426
		1709	4	1	2	7	240	449
		5210	13	6	1	20	1030	2058
वाराणसी			14860	1438	2936	19234	1225313	2406705

## जनपदवार

(मूल्य- हजार रुपये तथा अन्य संख्या में)

मण्डल	जनपद	उद्योग संकेत (4 अंकीय) (एन.आई.सी. 2008)	कर्मो	पर्यवेक्षकीय एवं प्रबन्धकीय कर्मचारी वर्ग	अन्य कर्मचारी	समस्त कर्मचारी	कुल परिलब्धियाँ	
							कर्मो	समस्त कर्मचारी
1	2	3	4	5	6	7	8	9
	जौनपुर		4166	293	438	4897	271669	459858
		1040	290	14	71	375	45229	80934
		1061	62	12	14	88	4428	8600
		1079	316	33	86	435	25070	40337
		1104	4	1	2	7	85	361
		1313	114	10	16	140	14926	25067
		1393	65	4	0	69	3033	3993
		1621	11	1	3	15	199	309
		1702	8	1	0	9	555	741
		1910	19	3	3	25	1477	4130
		2100	14	3	3	20	973	1745
		2220	4	0	0	4	252	252
		2391	7	2	2	11	548	933
		2394	247	59	72	378	17101	48777
		2395	245	35	21	301	25150	41328
		2410	49	10	16	75	2969	11204
		2420	25	5	12	42	3058	5899
		2593	6	2	1	9	623	953
		2599	2422	49	32	2503	95103	131333
		2821	23	1	1	25	1136	1516
		3020	2	1	1	4	283	1176
		3100	4	1	0	5	226	289
		3510	66	4	4	74	14957	16868
		4520	82	21	57	160	11422	26401
		4540	13	5	7	25	1476	3539
		5210	68	16	14	98	1390	3173
	गाजीपुर		864	80	213	1157	74973	150143
		1061	258	11	135	404	33866	62199
		1080	141	5	16	162	11526	38751
		1101	151	32	37	220	14025	24507
		1200	14	0	0	14	519	531
		2011	2	0	3	5	96	368
		2012	3	1	1	5	192	523
		2100	7	1	1	9	370	491
		2220	6	2	1	9	330	751
		2395	11	2	2	15	456	720
		2821	12	1	2	15	812	1022
		3290	34	0	4	38	1353	2209
		5210	225	25	11	261	11428	18071
	चन्दौली		2644	371	594	3609	272533	552049
		1040	61	5	20	86	3025	8956
		1050	33	9	59	101	12798	65594
		1061	360	39	28	427	32350	45607
		1071	285	13	29	327	18606	41854
		1079	123	12	81	216	7175	32160
		1080	633	101	30	764	96094	141975
		1104	9	2	2	13	210	447
		1311	89	7	5	101	8335	12278
		1394	28	3	3	34	1157	4093
		1621	56	5	14	75	5609	9303
		1701	79	14	5	98	4284	6917
		1910	45	24	18	87	2013	4811
		2011	67	22	10	99	6807	11901

## जनपदवार

(मूल्य- हजार रुपये तथा अन्य संख्या में)

मण्डल	जनपद	उद्योग संकेत (4 अंकीय) (एन.आई.सी. 2008)	कर्मो	पर्यवेक्षकीय एवं प्रबन्धकीय कर्मचारी वर्ग	अन्य कर्मचारी	समस्त कर्मचारी	कुल परिलब्धियाँ	
							कर्मो	समस्त कर्मचारी
1	2	3	4	5	6	7	8	9
		2013	5	1	3	9	538	929
		2022	6	0	2	8	268	448
		2023	19	4	5	28	937	1724
		2100	7	1	2	10	937	1753
		2220	324	47	97	468	28365	56128
		2310	19	2	3	24	1261	1612
		2394	117	28	19	164	9305	17518
		2399	41	6	4	51	4409	6252
		2410	63	12	15	90	6670	9785
		2593	9	1	1	11	543	968
		2790	10	2	3	15	526	932
		2813	9	1	2	12	351	572
		4520	147	10	134	291	19960	67532
	वाराणसी		<b>7186</b>	<b>694</b>	<b>1691</b>	<b>9571</b>	<b>606138</b>	<b>1244655</b>
		1040	161	13	28	202	12186	23807
		1061	43	5	15	63	2525	6272
		1071	872	118	29	1019	99567	145837
		1073	8	1	3	12	446	1099
		1079	9	1	3	13	300	517
		1080	210	27	94	331	18366	54455
		1104	1206	25	281	1512	119926	248473
		1200	102	5	9	116	6231	10597
		1311	43	4	10	57	3065	6249
		1313	698	50	43	791	48836	69160
		1391	5	0	3	8	545	907
		1392	170	15	11	196	10243	16548
		1393	463	21	44	528	18675	34155
		1399	52	8	5	65	4079	6515
		1629	17	3	11	31	736	1922
		1701	8	1	1	10	455	692
		1702	4	1	0	5	146	502
		1709	8	0	0	8	357	357
		1811	412	90	307	809	44677	156967
		1812	14	1	1	16	1622	2374
		2011	90	6	16	112	6783	14045
		2100	24	7	14	45	1923	6041
		2211	163	15	29	207	13125	33711
		2220	71	11	8	90	5218	9150
		2310	268	28	33	329	23390	46897
		2391	13	2	1	16	931	2126
		2395	233	8	12	253	11442	17036
		2420	14	2	2	18	1178	2592
		2431	2	0	0	2	77	77
		2511	15	2	0	17	651	872
		2593	18	3	0	21	1197	1882
		2599	27	1	6	34	1926	2857
		2610	21	3	3	27	1481	6198
		2651	9	3	1	13	1049	1872
		2710	135	2	8	145	14278	16551
		2731	16	6	11	33	2270	5476
		2750	120	7	45	172	8919	19121
		2790	304	12	47	363	26240	38981
		2821	360	24	24	408	21126	41214

## जनपदवार

(मूल्य- हजार रुपये तथा अन्य संख्या में)

मण्डल	जनपद	उद्योग संकेत (4 अंकीय) (एन.आई.सी. 2008)	कर्मो	पर्यवेक्षकीय एवं प्रबन्धकीय कर्मचारी वर्ग	अन्य कर्मचारी	समस्त कर्मचारी	कुल परिलब्धियाँ	
							कर्मो	समस्त कर्मचारी
1	2	3	4	5	6	7	8	9
		2822	10	3	6	19	701	2725
		3020	107	9	7	123	7157	17977
		3311	4	1	1	6	216	365
		3312	31	10	33	74	2687	8774
		4520	468	101	384	953	47274	130881
		4540	125	26	81	232	10382	25124
		5210	33	13	21	67	1534	4705
विन्ध्याचल			<b>26614</b>	<b>1881</b>	<b>2286</b>	<b>30781</b>	<b>3857341</b>	<b>7675438</b>
	सन्तरविदास नगर		<b>7012</b>	<b>474</b>	<b>443</b>	<b>7929</b>	<b>450164</b>	<b>833268</b>
		1200	3	8	8	19	144	1372
		1311	369	5	11	385	19997	23340
		1313	539	16	23	578	21696	26966
		1393	5758	429	370	6557	385236	743551
		1394	326	10	24	360	21248	34398
		2029	6	2	1	9	1358	2360
		4540	11	4	6	21	485	1281
	मिर्जापुर		<b>8937</b>	<b>238</b>	<b>708</b>	<b>9883</b>	<b>562280</b>	<b>892791</b>
		1061	5	0	3	8	301	481
		1080	196	1	21	218	7421	10629
		1200	15	0	0	15	242	242
		1313	23	0	4	27	1673	2390
		1393	7517	123	275	7915	442461	578493
		2011	2	0	1	3	72	113
		2022	14	2	8	24	1198	3334
		2394	571	36	146	753	62015	177712
		2395	261	23	32	316	16473	41031
		2431	16	12	8	36	1319	2987
		2432	11	0	0	11	944	1172
		2511	38	3	8	49	2812	4840
		2599	8	2	1	11	494	793
		2710	29	7	7	43	2493	4283
		2821	30	6	10	46	3305	6341
		3520	3	1	1	5	119	395
		4520	169	15	147	331	16879	51196
		4540	10	3	24	37	605	2978
		5210	19	4	12	35	1454	3381
	सोनभद्र		<b>10665</b>	<b>1169</b>	<b>1135</b>	<b>12969</b>	<b>2844897</b>	<b>5949379</b>
		1061	32	3	6	41	1469	5033
		1920	256	100	30	386	65987	152480
		2011	499	80	199	778	81156	303064
		2392	40	2	0	42	3076	4409
		2394	822	277	128	1227	106793	406222
		2420	9011	705	763	10479	2585916	5076408
		4540	5	2	9	16	500	1763
अलीगढ़			<b>21606</b>	<b>1975</b>	<b>2601</b>	<b>26182</b>	<b>2036575</b>	<b>4455749</b>
	अलीगढ़		<b>18352</b>	<b>1435</b>	<b>991</b>	<b>20778</b>	<b>1766248</b>	<b>3949078</b>
		1010	3080	441	199	3720	311221	529413
		1040	107	7	2	116	6177	10088
		1050	1007	66	143	1216	322251	600201
		1061	124	14	34	172	7018	15968
		1071	138	1	26	165	11182	15778
		1072	644	26	146	816	41047	76737
		1079	21	0	11	32	2214	3209

## जनपदवार

(मूल्य- हजार रुपये तथा अन्य संख्या में)

मण्डल	जनपद	उद्योग संकेत (4 अंकीय) (एन.आई.सी. 2008)	कर्मो	पर्यवेक्षकीय एवं प्रबन्धकीय कर्मचारी वर्ग	अन्य कर्मचारी	समस्त कर्मचारी	कुल परिलब्धियाँ	
							कर्मो	समस्त कर्मचारी
1	2	3	4	5	6	7	8	9
		1101	1973	37	11	2021	252626	1470100
		1312	5	2	0	7	168	445
		1701	19	2	3	24	1465	3367
		1811	108	44	25	177	17841	49528
		1920	54	8	0	62	17999	39264
		2022	1	1	0	2	72	182
		2100	57	10	19	86	7842	14299
		2220	32	7	8	47	2357	4069
		2310	26	3	6	35	2439	4812
		2392	21	2	1	24	973	1121
		2394	186	26	25	237	18992	57796
		2410	754	22	17	793	9426	28866
		2420	3	0	0	3	187	234
		2431	45	11	9	65	3371	7402
		2432	72	16	12	100	6350	10688
		2511	3	1	0	4	107	369
		2592	27	4	8	39	1784	3786
		2593	8403	374	176	8953	602773	748540
		2599	70	0	5	75	3847	5555
		2610	76	17	8	101	6872	26481
		2620	1	1	1	3	53	209
		2710	20	7	5	32	1646	8939
		2740	7	1	0	8	528	724
		2790	13	1	0	14	508	563
		2821	4	0	2	6	280	381
		2822	38	11	8	57	2811	7516
		2930	9	3	3	15	800	4735
		3091	45	4	3	52	3921	16197
		3240	1	0	0	1	43	43
		3250	28	6	21	55	2182	12581
		3290	62	6	9	77	4046	9044
		3821	251	60	11	322	22038	37959
		4520	245	150	13	408	30346	65034
		4540	8	2	11	21	592	4500
		5210	564	41	10	615	37853	52355
	हाथरस		<b>2282</b>	<b>330</b>	<b>1458</b>	<b>4070</b>	<b>158278</b>	<b>279265</b>
		1030	150	11	23	184	3459	5694
		1040	109	2	6	117	9274	11608
		1050	45	19	8	72	5881	13212
		1061	176	40	24	240	17135	25997
		1073	4	0	0	4	245	245
		1079	166	13	30	209	10935	27658
		1104	462	53	1198	1713	37485	68110
		1200	5	4	6	15	251	1470
		1312	6	2	2	10	503	1094
		1313	63	1	5	69	4222	4944
		1391	49	3	6	58	3703	4371
		1393	220	13	34	267	16801	28981
		1520	33	12	13	58	1694	4981
		1622	1	2	2	5	39	360
		1702	3	3	0	6	238	451
		1811	4	3	0	7	284	547
		2011	18	5	5	28	1142	2446

## जनपदवार

(मूल्य- हजार रूपये तथा अन्य संख्या में)

मण्डल	जनपद	उद्योग संकेत (4 अंकीय) (एन.आई.सी. 2008)	कर्मो	पर्यवेक्षकीय एवं प्रबन्धकीय कर्मचारी वर्ग	अन्य कर्मचारी	समस्त कर्मचारी	कुल परिलब्धियाँ	
							कर्मो	समस्त कर्मचारी
1	2	3	4	5	6	7	8	9
		2021	6	3	4	13	493	1174
		2022	108	16	12	136	9362	12896
		2029	10	2	4	16	743	1654
		2100	24	9	5	38	1593	3133
		2220	8	2	1	11	702	906
		2310	12	1	2	15	198	284
		2392	16	4	1	21	1652	2003
		2410	62	6	7	75	1865	3533
		2420	34	1	5	40	2616	3315
		2431	62	34	8	104	2912	5576
		2511	56	28	6	90	4055	7770
		2593	30	8	5	43	2139	3611
		2599	12	1	0	13	967	1171
		4520	4	7	5	16	305	3933
		5210	324	22	31	377	15385	26137
	एटा		<b>762</b>	<b>175</b>	<b>80</b>	<b>1017</b>	<b>96213</b>	<b>184059</b>
		1050	341	137	42	520	43986	110250
		1061	5	0	1	6	293	528
		1079	343	30	12	385	44594	61065
		1312	32	1	0	33	4740	7137
		2431	14	0	13	27	613	890
		2599	9	1	4	14	456	843
		2740	1	1	0	2	48	86
		5210	17	5	8	30	1483	3260
	कासगंज		<b>210</b>	<b>35</b>	<b>72</b>	<b>317</b>	<b>15836</b>	<b>43347</b>
		1072	196	33	59	288	15046	41615
		5210	14	2	13	29	790	1732

सारिणी-5

वार्षिक उद्योग सर्वेक्षण 2013-2014

उत्तर प्रदेश के उद्योगों में उपभुक्त ईंधन

उत्तर प्रदेश

(मूल्य- हजार रुपये में)

उद्योग संकेत (2 अंकीय) (एन.आई.सी. 2008)	उद्योग संकेत (4 अंकीय) (एन.आई.सी. 2008)	कोयला मूल्य	विद्युत क्रय मूल्य	पेट्रोलियम उत्पाद	गैस	अन्य ईंधन	कुल (मूल्य)
1	2	3	4	5	6	7	8
<b>10</b>		<b>238014</b>	<b>13440179</b>	<b>6422927</b>	<b>975748</b>	<b>3887639</b>	<b>24964507</b>
	1010	0	1539858	1146977	3510	43174	2733519
	1030	6435	140922	102909	5987	2307	258560
	1040	112223	1358247	492025	125469	626177	2714141
	1050	65608	1505613	1482875	122333	446997	3623426
	1061	2198	3028603	778254	153490	346134	4308679
	1062	0	13481	1018	0	0	14499
	1071	36	1386428	764554	364200	20154	2535372
	1072	1915	3580626	1129667	133585	2326408	7172201
	1073	9388	32429	14603	8698	1667	66785
	1074	0	1545	3723	0	0	5268
	1075	0	54985	39126	14178	8548	116837
	1079	18031	435634	304863	44243	27495	830266
	1080	22180	361808	162333	55	38578	584954
<b>11</b>		<b>42634</b>	<b>2914314</b>	<b>1625340</b>	<b>197609</b>	<b>1078872</b>	<b>5858769</b>
	1101	28878	2041966	1208593	174618	899023	4353078
	1102	0	792	5665	0	1509	7966
	1103	2875	145167	2791	9	54518	205360
	1104	10881	726389	408291	22982	123822	1292365
<b>12</b>		<b>29433</b>	<b>352362</b>	<b>244734</b>	<b>27261</b>	<b>13541</b>	<b>667331</b>
	1200	29433	352362	244734	27261	13541	667331
<b>13</b>		<b>351662</b>	<b>2793998</b>	<b>1240996</b>	<b>59441</b>	<b>1040674</b>	<b>5486771</b>
	1311	42306	1065744	172354	0	218328	1498732
	1312	45254	464586	153666	11367	470967	1145840
	1313	140305	554435	287812	41425	246946	1270923
	1391	49323	82021	138487	230	44340	314401
	1392	6005	266005	180472	4280	24566	481328
	1393	67492	202786	249154	1938	18199	539569
	1394	977	87996	20497	0	17002	126472
	1399	0	70425	38554	201	326	109506
<b>14</b>		<b>37363</b>	<b>1307046</b>	<b>701936</b>	<b>64912</b>	<b>47854</b>	<b>2159111</b>
	1410	32842	1281247	692577	64912	47729	2119307
	1430	4521	25799	9359	0	125	39804
<b>15</b>		<b>198486</b>	<b>2082058</b>	<b>996398</b>	<b>14592</b>	<b>17300</b>	<b>3308834</b>
	1511	183967	853492	503702	159	16803	1558123

उद्योग संकेत (2 अंकीय) (एन.आई.सी. 2008)	उद्योग संकेत (4 अंकीय) (एन.आई.सी. 2008)	कोयला मूल्य	विद्युत क्रय मूल्य	पेट्रोलियम उत्पाद	गैस	अन्य ईंधन	कुल (मूल्य)
1	2	3	4	5	6	7	8
	1512	1190	156666	74955	83	120	233014
	1520	13329	1071900	417741	14350	377	1517697
<b>16</b>		<b>31037</b>	<b>457438</b>	<b>171126</b>	<b>0</b>	<b>59288</b>	<b>718889</b>
	1610	0	807	569	0	0	1376
	1621	31037	437620	159511	0	59288	687456
	1622	0	7979	6086	0	0	14065
	1623	0	2943	2410	0	0	5353
	1629	0	8089	2550	0	0	10639
<b>17</b>		<b>3105861</b>	<b>4678335</b>	<b>2102283</b>	<b>151275</b>	<b>3089319</b>	<b>13127073</b>
	1701	2080396	3068367	1673945	37481	2446495	9306684
	1702	6582	422793	217535	113794	145703	906407
	1709	1018883	1187175	210803	0	497121	2913982
<b>18</b>		<b>798</b>	<b>967615</b>	<b>403323</b>	<b>3684</b>	<b>14340</b>	<b>1389760</b>
	1811	748	889380	384283	3620	7180	1285211
	1812	50	71840	17917	64	7160	97031
	1820	0	6395	1123	0	0	7518
<b>19</b>		<b>583406</b>	<b>1387621</b>	<b>109116</b>	<b>17609584</b>	<b>505</b>	<b>19690232</b>
	1910	0	3240	2769	0	0	6009
	1920	583406	1384381	106347	17609584	505	19684223
<b>20</b>		<b>3507676</b>	<b>3031380</b>	<b>1517025</b>	<b>6149027</b>	<b>8582906</b>	<b>22788014</b>
	2011	2444056	824647	544820	3592	550056	4367171
	2012	574375	675085	143690	6106820	7756107	15256077
	2013	11557	66148	24185	18748	1926	122564
	2021	0	106582	61027	114	3211	170934
	2022	0	491721	342063	7417	3137	844338
	2023	64134	246768	135713	3252	20149	470016
	2029	43663	322553	103051	9084	139876	618227
	2030	369891	297876	162476	0	108444	938687
<b>21</b>		<b>4666</b>	<b>687900</b>	<b>643610</b>	<b>18559</b>	<b>38157</b>	<b>1392892</b>
	2100	4666	687900	643610	18559	38157	1392892
<b>22</b>		<b>71891</b>	<b>4343870</b>	<b>2511468</b>	<b>346833</b>	<b>68837</b>	<b>7342899</b>
	2211	47856	488757	25235	21	12746	804615
	2219	1179	181981	89955	25963	3506	302584
	2220	22856	3673132	2166278	320849	52585	6235700
<b>23</b>		<b>1796698</b>	<b>3969220</b>	<b>1568829</b>	<b>6923668</b>	<b>423775</b>	<b>14682190</b>
	2310	27926	454936	394858	5264982	124296	6266998
	2391	44948	149156	131760	793970	582	1120416
	2392	794415	125273	140668	531260	266031	1857647
	2393	5586	95055	123854	299921	5867	530283



उद्योग संकेत (2 अंकीय) (एन.आई.सी. 2008)	उद्योग संकेत (4 अंकीय) (एन.आई.सी. 2008)	कोयला मूल्य	विद्युत क्रय मूल्य	पेट्रोलियम उत्पाद	गैस	अन्य ईंधन	कुल (मूल्य)
1	2	3	4	5	6	7	8
	2394	920581	2862374	513452	3714	11455	4311576
	2395	3242	183585	195251	85	14643	396806
	2396	0	76696	58035	0	0	134731
	2399	0	22145	10951	29736	901	63733
<b>24</b>		<b>4540299</b>	<b>32112475</b>	<b>4863477</b>	<b>1412272</b>	<b>989853</b>	<b>43918376</b>
	2410	1846832	12176724	1109386	1115508	272818	16521268
	2420	2567489	18329338	3274588	66376	542537	24780328
	2431	103654	1448635	452316	217528	148205	2370338
	2432	22324	157778	27187	12860	26293	246442
<b>25</b>		<b>322675</b>	<b>2367368</b>	<b>1216069</b>	<b>350601</b>	<b>92029</b>	<b>4348742</b>
	2511	161573	305947	57926	1331	19035	545812
	2512	1413	166053	50540	35967	0	253973
	2513	0	1699	3148	0	0	4847
	2520	0	343	149	0	0	492
	2591	145783	232261	161033	102735	28002	669814
	2592	632	128143	90251	214	42	219282
	2593	1758	560006	205513	7545	1418	776240
	2599	11516	972916	647509	202809	43532	1878282
<b>26</b>		<b>368</b>	<b>1154607</b>	<b>1794671</b>	<b>2353</b>	<b>2763</b>	<b>2954762</b>
	2610	0	226745	59664	441	0	286850
	2620	0	126299	1288296	0	0	1414595
	2630	188	178461	115046	0	0	293695
	2640	0	584697	312219	195	2713	899824
	2651	0	8313	6180	55	0	14548
	2652	0	1601	90	0	0	1691
	2660	180	12869	9539	1662	50	24300
	2670	0	3535	2892	0	0	6427
	2680	0	12087	745	0	0	12832
<b>27</b>		<b>46815</b>	<b>1319160</b>	<b>607594</b>	<b>156551</b>	<b>59523</b>	<b>2189643</b>
	2710	46200	465521	211553	13042	3	736319
	2720	480	160936	103890	0	0	265306
	2731	5	10596	5584	10099	0	26284
	2732	0	114894	26419	10886	0	152199
	2733	0	58430	32229	0	0	90659
	2740	130	136050	57684	117660	27810	339334
	2750	0	192491	98633	3246	31710	326080
	2790	0	180242	71602	1618	0	253462
<b>28</b>		<b>57324</b>	<b>1365992</b>	<b>660056</b>	<b>41201</b>	<b>72050</b>	<b>2196623</b>
	2811	0	93906	24086	12633	0	130625

उद्योग संकेत (2 अंकीय) (एन.आई.सी. 2008)	उद्योग संकेत (4 अंकीय) (एन.आई.सी. 2008)	कोयला मूल्य	विद्युत क्रय मूल्य	पेट्रोलियम उत्पाद	गैस	अन्य ईंधन	कुल (मूल्य)
1	2	3	4	5	6	7	8
	2812	0	70437	39270	41	0	109748
	2813	5115	158182	61260	8483	0	233040
	2814	2	44776	59724	367	0	104869
	2815	0	2326	936	0	0	3262
	2816	0	50502	9957	935	0	61394
	2817	0	6659	733	0	0	7392
	2818	0	87	7	0	0	94
	2819	0	228037	70160	7492	412	306101
	2821	38892	211607	228562	8429	4211	491701
	2822	10620	145953	34072	252	63918	254815
	2823	0	2776	1005	101	0	3882
	2824	0	29428	15974	613	36	46051
	2825	509	68140	26569	759	3411	99388
	2826	487	87779	48537	0	0	136803
	2829	1699	165397	39204	1096	62	207458
<b>29</b>		<b>7860</b>	<b>1665754</b>	<b>721501</b>	<b>139684</b>	<b>23445</b>	<b>2558244</b>
	2910	0	285035	139745	4303	0	429083
	2920	0	91357	85242	3579	13589	193767
	2930	7860	1289362	496514	131802	9856	1935394
<b>30</b>		<b>396</b>	<b>1421804</b>	<b>754332</b>	<b>52503</b>	<b>36036</b>	<b>2265071</b>
	3011	0	1874	1115	0	0	2989
	3020	396	93250	44375	4046	34450	176517
	3030	0	8924	8086	0	0	17010
	3040	0	564	469	0	0	1033
	3091	0	1213731	641988	37596	1586	1894901
	3092	0	93571	50984	10861	0	155416
	3099	0	9890	7315	0	0	17205
<b>31</b>		<b>5977</b>	<b>226808</b>	<b>83985</b>	<b>229</b>	<b>1566</b>	<b>318565</b>
	3100	5977	226808	83985	229	1566	318565
<b>32</b>		<b>577</b>	<b>472161</b>	<b>173151</b>	<b>45260</b>	<b>40842</b>	<b>731991</b>
	3211	0	35659	11900	7219	116	54894
	3212	0	13894	4036	78	0	18008
	3220	0	572	1024	0	0	1596
	3230	0	57196	43900	3988	30797	135881
	3240	0	9229	1511	0	0	10740
	3250	275	220665	47494	33646	9715	311795
	3290	302	134946	63286	329	214	199077
<b>33</b>		<b>0</b>	<b>67199</b>	<b>37773</b>	<b>58</b>	<b>0</b>	<b>105030</b>
	3311	0	2059	1025	0	0	3084

उद्योग संकेत (2 अंकीय) (एन.आई.सी. 2008)	उद्योग संकेत (4 अंकीय) (एन.आई.सी. 2008)	कोयला मूल्य	विद्युत क्रय मूल्य	पेट्रोलियम उत्पाद	गैस	अन्य ईंधन	कुल (मूल्य)
1	2	3	4	5	6	7	8
	3312	0	21788	13586	0	0	35374
	3313	0	9049	5124	0	0	14173
	3314	0	27257	10567	0	0	37824
	3315	0	1532	4173	0	0	5705
	3319	0	183	206	0	0	389
	3320	0	5331	3092	58	0	8481
<b>35</b>		<b>4427873</b>	<b>315282</b>	<b>75040</b>	<b>27070</b>	<b>204798</b>	<b>5050063</b>
	3510	4427873	86807	30009	0	197083	4741772
	3520	0	228475	44825	27070	297	300667
	3530	0	0	206	0	7418	7624
<b>36</b>		<b>0</b>	<b>2308</b>	<b>177</b>	<b>0</b>	<b>0</b>	<b>2485</b>
	3600	0	2308	177	0	0	2485
<b>38</b>		<b>0</b>	<b>4288</b>	<b>33047</b>	<b>0</b>	<b>0</b>	<b>37335</b>
	3821	0	3349	10315	0	0	13664
	3822	0	283	22724	0	0	23007
	3830	0	656	8	0	0	664
<b>45</b>		<b>378</b>	<b>555524</b>	<b>276946</b>	<b>10981</b>	<b>100632</b>	<b>944461</b>
	4520	378	515240	241846	10981	100165	868610
	4540	0	40284	35100	0	467	75851
<b>52</b>		<b>2879</b>	<b>2033278</b>	<b>639721</b>	<b>24670</b>	<b>32584</b>	<b>2733132</b>
	5210	2879	2033278	639721	24670	32584	2733132
<b>58</b>		<b>0</b>	<b>15083</b>	<b>9047</b>	<b>0</b>	<b>0</b>	<b>24130</b>
	5811	0	6613	4858	0	0	11471
	5813	0	8320	4150	0	0	12470
	5819	0	150	39	0	0	189
<b>74</b>		<b>0</b>	<b>1851</b>	<b>440</b>	<b>0</b>	<b>0</b>	<b>2291</b>
	7420	0	1851	440	0	0	2291
<b>82</b>		<b>0</b>	<b>11215</b>	<b>3039</b>	<b>0</b>	<b>0</b>	<b>14254</b>
	8292	0	11215	3039	0	0	14254
<b>95</b>		<b>0</b>	<b>22656</b>	<b>14478</b>	<b>1060</b>	<b>0</b>	<b>38194</b>
	9511	0	76	0	0	0	76
	9512	0	4945	1182	0	0	6127
	9521	0	240	150	1060	0	1450
	9522	0	497	622	0	0	1119
	9529	0	16898	12524	0	0	29422
<b>96</b>		<b>2246</b>	<b>14748</b>	<b>10470</b>	<b>3348</b>	<b>42695</b>	<b>73507</b>
	9601	2246	14748	10470	3348	42695	73507
समस्त		<b>19415292</b>	<b>87562897</b>	<b>32234125</b>	<b>34810034</b>	<b>20061823</b>	<b>194084171</b>

**सारिणी-6**  
**वार्षिक उद्योग सर्वेक्षण 2013-2014**  
उत्तर प्रदेश के उद्योगों में उपभुक्त ईंधन

उत्तर प्रदेश

(मूल्य- हजार रुपये में)

मण्डल	जनपद	उद्योग संकेत (4 अंकीय) (एन.आई.सी. 2008)	कोयला मूल्य	विद्युत क्रय मूल्य	पेट्रोलियम उत्पाद	गैस	अन्य ईंधन	कुल (मूल्य)
1	2	3	4	5	6	7	8	9
उत्तर प्रदेश			19415292	87562897	32234125	34810034	20061823	194084171
सहारनपुर			1928710	7960577	2227906	8552	1606744	13732489
	सहारनपुर		287726	1237925	580960	110	425050	2531771
		1010	0	69203	18625	0	43093	130921
		1030	0	178	2489	0	0	2667
		1050	0	53212	42518	0	28096	123826
		1061	0	9098	9498	0	0	18596
		1071	0	7381	34146	0	0	41527
		1072	0	115697	61191	0	174715	351603
		1080	0	4176	348	0	6734	11258
		1101	0	45695	5873	0	41016	92584
		1102	0	792	5665	0	1509	7966
		1200	0	86911	91894	0	0	178805
		1311	0	105217	82	0	0	105299
		1312	79	13259	767	0	0	14105
		1399	0	347	2345	0	0	2692
		1430	0	6440	62	0	125	6627
		1520	0	851	56	0	0	907
		1621	0	2368	116	0	0	2484
		1629	0	864	334	0	0	1198
		1701	0	4573	238	0	0	4811
		1702	0	522	21	0	0	543
		1709	274066	384014	45255	0	105356	808691
		1811	0	3265	3994	0	0	7259
		2011	8235	17613	9327	52	23514	58741
		2022	0	317	56	0	0	373
		2100	0	14855	5831	0	826	21512
		2219	0	4607	337	0	63	5007
		2220	0	24166	480	0	0	24646
		2310	0	97	10	0	0	107
		2396	0	6296	4315	0	0	10611
		2399	0	618	378	0	0	996
		2410	0	191274	206	0	0	191480
		2431	4528	3367	499	0	0	8394
		2512	0	5861	10556	0	0	16417
		2599	818	5173	2310	0	3	8304
		2710	0	85	68	0	0	153
		2750	0	547	1014	0	0	1561
		2813	0	641	1022	0	0	1663
		2819	0	511	332	0	0	843
		2821	0	1292	308	0	0	1600
		2825	0	2689	2553	0	0	5242
		2829	0	18816	1243	0	0	20059
		3091	0	10305	206290	0	0	216595

मण्डल	जनपद	उद्योग संकेत (4 अंकीय) (एन.आई.सी. 2008)	कोयला मूल्य	विद्युत क्रय मूल्य	पेट्रोलियम उत्पाद	गैस	अन्य ईंधन	कुल (मूल्य)
1	2	3	4	5	6	7	8	9
		3100	0	597	23	0	0	620
		3290	0	1059	693	0	0	1752
		3320	0	426	49	58	0	533
		3510	0	719	363	0	0	1082
		4520	0	5683	2347	0	0	8030
		5811	0	6248	4833	0	0	11081
	मुजफ्फरनगर		<b>1640984</b>	<b>5501300</b>	<b>1573988</b>	<b>8442</b>	<b>1181694</b>	<b>9906408</b>
		1010	0	31123	27471	0	0	58594
		1050	23426	22517	5505	0	2980	54428
		1061	0	4100	60	0	0	4160
		1071	0	880	8767	0	0	9647
		1072	0	302181	77460	0	293683	673324
		1101	0	17066	10281	0	197689	225036
		1104	0	3682	390	16	0	4088
		1311	0	239	22	0	0	261
		1312	0	77	5	0	0	82
		1392	0	87	1	0	0	88
		1511	0	1639	5	0	0	1644
		1629	0	1539	1076	0	0	2615
		1701	512407	706930	1249479	0	375807	2844623
		1702	0	2701	150	0	0	2851
		1709	700911	1127	3069	0	168944	874051
		1811	0	2563	1356	0	0	3919
		2011	0	1152	7888	0	0	9040
		2012	0	21035	9249	0	0	30284
		2021	0	19439	156	0	0	19595
		2022	0	427	23	0	0	450
		2029	39816	10240	871	0	137084	188011
		2100	0	2478	69	0	0	2547
		2211	0	12933	2909	0	1814	17656
		2220	0	13030	92	0	0	13122
		2391	30039	36149	512	0	0	66700
		2392	13521	0	0	0	3579	17100
		2394	0	1166	48	0	114	1328
		2399	0	5356	12	0	0	5368
		2410	298510	3991243	121704	5495	0	4416952
		2420	141	3555	456	0	0	4152
		2431	758	88305	5741	0	0	94804
		2432	394	92344	6194	0	0	98932
		2512	0	20194	315	0	0	20509
		2599	0	254	24	0	0	278
		2710	0	1521	1477	0	0	2998
		2720	0	1706	50	0	0	1756
		2733	0	191	12	0	0	203
		2750	0	302	2	0	0	304
		2813	379	861	4	94	0	1338
		2819	0	1870	815	0	0	2685
		2821	20682	14352	18116	602	0	53752

मण्डल	जनपद	उद्योग संकेत (4 अंकीय) (एन.आई.सी. 2008)	कोयला मूल्य	विद्युत क्रय मूल्य	पेट्रोलियम उत्पाद	गैस	अन्य ईंधन	कुल (मूल्य)
1	2	3	4	5	6	7	8	9
		2823	0	371	4	0	0	375
		2825	0	12992	1450	0	0	14442
		2829	0	3045	249	0	0	3294
		2930	0	1759	1587	1633	0	4979
		3092	0	1466	3	0	0	1469
		3099	0	1500	121	0	0	1621
		3100	0	898	24	0	0	922
		3290	0	1256	366	0	0	1622
		3510	0	1422	2964	0	0	4386
		3520	0	145	949	0	0	1094
		4520	0	512	3389	0	0	3901
		4540	0	217	637	0	0	854
		5210	0	37163	409	602	0	38174
	शामली		0	1221352	72958	0	0	1294310
		1701	0	94495	66986	0	0	161481
		2011	0	181	0	0	0	181
		2220	0	37044	0	0	0	37044
		2410	0	1071639	0	0	0	1071639
		2431	0	850	0	0	0	850
		2599	0	567	0	0	0	567
		2821	0	2810	798	0	0	3608
		2930	0	11007	68	0	0	11075
		3099	0	2759	5106	0	0	7865
मुरादाबाद			2322423	4893254	2330518	400760	2284952	12231907
	बिजनौर		147010	2067462	275199	3198	1147740	3640609
		1010	0	1565	1022	0	0	2587
		1040	0	57	0	0	0	57
		1061	0	29787	21519	0	0	51306
		1072	0	1054896	118372	0	154326	1327594
		1073	0	1214	0	0	826	2040
		1101	0	39048	2546	0	169502	211096
		1104	0	6490	16918	1196	0	24604
		1200	0	5251	4318	0	0	9569
		1621	0	1455	295	0	0	1750
		1629	0	219	302	0	0	521
		1701	37095	508564	12384	0	238311	796354
		2011	0	73764	0	0	252680	326444
		2021	0	3603	2948	0	0	6551
		2100	0	559	1351	0	0	1910
		2211	0	15359	5207	0	5641	26207
		2310	11188	792	1245	0	811	14036
		2392	63134	451	56	1914	123540	189095
		2394	14736	10827	2289	0	7401	35253
		2395	0	765	984	0	0	1749
		2396	0	936	11409	0	0	12345
		2399	0	1203	536	0	0	1739
		2410	20857	235340	52840	0	12772	321809
		2431	0	69217	15340	0	0	84557

मण्डल	जनपद	उद्योग संकेत (4 अंकीय) (एन.आई.सी. 2008)	कोयला मूल्य	विद्युत क्रय मूल्य	पेट्रोलियम उत्पाद	गैस	अन्य ईंधन	कुल (मूल्य)
1	2	3	4	5	6	7	8	9
		2710	0	419	281	0	0	700
		3510	0	0	700	0	181930	182630
		4520	0	481	435	0	0	916
		5210	0	5200	1902	88	0	7190
	<b>मुरादाबाद</b>		<b>723635</b>	<b>1110881</b>	<b>709281</b>	<b>11355</b>	<b>312645</b>	<b>2867797</b>
		1010	0	31236	15850	0	0	47086
		1050	45	11813	3502	0	23056	38416
		1061	0	19993	2512	0	0	22505
		1071	0	1098	8655	185	95	10033
		1072	0	293647	47734	0	7358	348739
		1073	0	587	1004	2937	0	4528
		1101	28878	102779	5306	0	0	136963
		1104	0	1888	21	0	0	1909
		1200	0	165	316	0	681	1162
		1621	0	1654	399	0	120	2173
		1701	218825	186263	23901	0	217796	646785
		1702	0	23687	2351	16	0	26054
		1811	0	5287	2824	0	0	8111
		2012	0	173	3881	0	0	4054
		2022	0	543	143	0	0	686
		2030	362394	2748	11960	0	23649	400751
		2100	540	18052	3538	188	763	23081
		2220	0	14477	261	0	0	14738
		2310	0	9789	12460	322	0	22571
		2392	110364	1514	30064	0	38174	180116
		2395	0	0	663	0	0	663
		2420	0	7646	6883	0	0	14529
		2511	0	212	125	0	0	337
		2593	0	6602	3826	215	0	10643
		2599	2589	330714	489362	6846	283	829794
		2720	0	88	0	0	0	88
		2740	0	11662	14610	496	0	26768
		2750	0	742	320	0	670	1732
		2821	0	55	381	0	0	436
		3100	0	4456	3721	150	0	8327
		3290	0	123	0	0	0	123
		3520	0	241	2039	0	0	2280
		4520	0	8617	6713	0	0	15330
		4540	0	308	1643	0	0	1951
		5210	0	11657	2288	0	0	13945
		5811	0	365	25	0	0	390
	<b>रामपुर</b>		<b>15910</b>	<b>588265</b>	<b>246931</b>	<b>175540</b>	<b>190515</b>	<b>1217161</b>
		1010	0	53944	65855	0	0	119799
		1040	0	38221	13152	0	6646	58019
		1061	0	64837	15906	0	499	81242
		1071	0	1129	533	0	2190	3852
		1072	0	1866	15896	0	3552	21314
		1079	0	5864	2781	922	0	9567

मण्डल	जनपद	उद्योग संकेत (4 अंकीय) (एन.आई.सी. 2008)	कोयला मूल्य	विद्युत क्रय मूल्य	पेट्रोलियम उत्पाद	गैस	अन्य ईंधन	कुल (मूल्य)
1	2	3	4	5	6	7	8	9
		1101	0	146324	9835	174618	134195	464972
		1103	0	4883	66	0	0	4949
		1200	0	139	568	0	341	1048
		1621	0	31998	7141	0	18	39157
		1709	0	320	1236	0	554	2110
		1811	0	197	171	0	0	368
		1920	0	9206	4308	0	0	13514
		2011	0	5690	1725	0	0	7415
		2021	0	1640	116	0	0	1756
		2022	0	21014	9842	0	0	30856
		2100	0	27508	3704	0	25580	56792
		2220	0	43123	39250	0	15437	97810
		2310	0	43975	5529	0	0	49504
		2392	15910	2	96	0	1503	17511
		2592	0	542	0	0	0	542
		2640	0	216	324	0	0	540
		2710	0	983	576	0	0	1559
		2731	0	202	97	0	0	299
		2930	0	76455	46779	0	0	123234
		4540	0	38	61	0	0	99
		5210	0	7799	1345	0	0	9144
		5819	0	150	39	0	0	189
	अमरोहा		<b>1429840</b>	<b>1092423</b>	<b>1082831</b>	<b>210667</b>	<b>632197</b>	<b>4447958</b>
		1010	0	9729	8546	0	0	18275
		1040	0	1939	1024	0	0	2963
		1050	13454	122451	52664	0	91394	279963
		1061	0	2554	153	0	0	2707
		1071	0	3534	4097	0	0	7631
		1072	0	141490	95603	0	365257	602350
		1200	0	95	390	0	451	936
		1311	0	121590	54782	0	0	176372
		1392	2964	26205	21377	0	6755	57301
		1701	0	54170	1480	0	27938	83588
		2011	1378541	41046	393243	0	97388	1910218
		2012	14881	68867	6286	0	22782	112816
		2021	0	2978	2462	0	0	5440
		2030	0	45128	21508	0	14697	81333
		2100	0	213256	320482	0	0	533738
		2219	0	44043	15602	0	0	59645
		2220	0	4735	1119	0	0	5854
		2392	20000	0	888	0	4390	25278
		2393	0	3404	1414	4250	0	9068
		2410	0	58920	2805	0	0	61725
		2599	0	63831	40924	152299	0	257054
		2829	0	4144	687	78	0	4909
		2930	0	38222	27942	54040	1145	121349
		3100	0	23	173	0	0	196
		4540	0	638	1233	0	0	1871



मण्डल	जनपद	उद्योग संकेत (4 अंकीय) (एन.आई.सी. 2008)	कोयला मूल्य	विद्युत क्रय मूल्य	पेट्रोलियम उत्पाद	गैस	अन्य ईंधन	कुल (मूल्य)
1	2	3	4	5	6	7	8	9
		5210	0	19431	5947	0	0	25378
	सम्भल		6028	34223	16276	0	1855	58382
		2012	0	631	638	0	0	1269
		2100	0	15879	11620	0	1855	29354
		2392	6028	294	1644	0	0	7966
		2599	0	633	688	0	0	1321
		5210	0	16786	1686	0	0	18472
मेरठ			1949107	24504750	12927700	4592537	2959556	46933650
	मेरठ		516809	3247891	823308	79594	1690532	6358134
		1010	0	35071	24792	0	0	59863
		1030	650	5250	12709	0	148	18757
		1040	574	1373	22	0	386	2355
		1050	8865	97925	11133	67023	18578	203524
		1061	0	92156	29436	0	11	121603
		1071	0	2538	594	0	1093	4225
		1072	16	225563	89292	0	375207	690078
		1073	39	444	33	0	12	528
		1079	0	1639	594	0	0	2233
		1080	0	3224	2491	0	61	5776
		1101	0	8294	1382	0	47004	56680
		1103	0	16825	1629	0	54518	72972
		1104	0	3221	0	0	0	3221
		1311	24560	18632	35636	0	8918	87746
		1312	0	39639	3693	0	0	43332
		1313	12854	61440	43146	0	0	117440
		1391	49323	56291	7939	0	44340	157893
		1392	3041	3649	1761	0	0	8451
		1393	0	2801	62	0	0	2863
		1394	0	693	76	0	0	769
		1410	0	1914	1792	0	0	3706
		1430	0	284	131	0	0	415
		1520	0	4315	2589	0	0	6904
		1621	6252	18707	6865	0	9669	41493
		1623	0	193	0	0	0	193
		1701	339992	933983	102223	0	857059	2233257
		1702	0	25555	3112	1446	9784	39897
		1709	0	562277	13815	0	262	576354
		1811	0	31089	19001	0	0	50090
		1812	0	1130	81	0	0	1211
		2011	42533	117639	4606	0	89061	253839
		2012	1000	9920	16402	0	0	27322
		2021	0	89	8	0	0	97
		2022	0	1417	7621	0	122	9160
		2023	0	147	27	0	0	174
		2029	0	5245	2585	3901	90	11821
		2100	0	42433	28895	560	0	71888
		2211	12597	347719	209783	0	32	570131
		2219	0	6905	7304	0	3443	17652

मण्डल	जनपद	उद्योग संकेत (4 अंकीय) (एन.आई.सी. 2008)	कोयला मूल्य	विद्युत क्रय मूल्य	पेट्रोलियम उत्पाद	गैस	अन्य ईंधन	कुल (मूल्य)
1	2	3	4	5	6	7	8	9
		2220	0	133033	965	0	27507	161505
		2310	0	25818	13832	0	102957	142607
		2392	5343	553	198	0	1503	7597
		2393	0	51	20	0	51	122
		2395	0	951	1422	0	0	2373
		2410	0	58989	3787	0	0	62776
		2420	3701	7446	7979	1066	0	20192
		2511	975	6399	6845	0	4972	19191
		2512	0	2528	1231	237	0	3996
		2593	0	4829	774	0	1363	6966
		2599	506	18798	2113	0	500	21917
		2610	0	2804	803	0	0	3607
		2630	0	1333	1172	0	0	2505
		2640	0	148	235	0	0	383
		2660	180	644	242	0	50	1116
		2710	0	42612	2232	354	0	45198
		2732	0	5422	1401	0	0	6823
		2733	0	570	211	0	0	781
		2740	0	2338	270	0	0	2608
		2750	0	7540	3627	799	0	11966
		2790	0	19019	5641	0	0	24660
		2813	0	335	155	0	0	490
		2814	0	2454	1636	0	0	4090
		2817	0	193	157	0	0	350
		2819	0	4950	2767	0	0	7717
		2821	148	2647	1723	50	0	4568
		2823	0	192	0	0	0	192
		2825	0	2214	2643	0	0	4857
		2826	487	322	68	0	0	877
		2930	0	157	16	0	0	173
		3020	0	3101	2516	0	0	5617
		3091	0	3852	1323	52	0	5227
		3092	0	6784	37	0	0	6821
		3100	2253	85	3797	0	351	6486
		3220	0	186	906	0	0	1092
		3230	0	56223	40665	3988	30797	131673
		3240	0	469	204	0	0	673
		3250	275	1245	449	0	0	1969
		3290	302	622	437	118	161	1640
		3314	0	31	965	0	0	996
		4520	0	11921	8256	0	0	20177
		4540	0	317	284	0	0	601
		5210	0	17709	4791	0	459	22959
		8292	0	2075	1166	0	0	3241
		9601	343	353	87	0	63	846
	बागपत		<b>7289</b>	<b>140667</b>	<b>172181</b>	<b>208</b>	<b>5454</b>	<b>325799</b>
		1072	0	29933	25210	0	336	55479
		1313	41	385	33	0	166	625

मण्डल	जनपद	उद्योग संकेत (4 अंकीय) (एन.आई.सी. 2008)	कोयला मूल्य	विद्युत क्रय मूल्य	पेट्रोलियम उत्पाद	गैस	अन्य ईंधन	कुल (मूल्य)
1	2	3	4	5	6	7	8	9
		1391	0	2010	123949	0	0	125959
		1392	0	18815	1547	0	0	20362
		1701	0	22323	5966	0	0	28289
		1920	0	579	118	0	0	697
		2021	0	627	209	114	0	950
		2029	536	638	863	0	1483	3520
		2211	0	287	96	0	0	383
		2220	0	44823	5956	0	0	50779
		2392	3789	0	0	0	0	3789
		2395	0	229	2233	0	0	2462
		2511	0	11339	908	0	0	12247
		2592	632	582	50	0	0	1264
		2599	0	261	37	0	0	298
		2821	840	1367	712	94	0	3013
		2829	0	1765	1288	0	0	3053
		2930	1451	1037	373	0	0	2861
		3099	0	2346	966	0	0	3312
		3510	0	1321	1667	0	3469	6457
	गाजियाबाद		<b>970889</b>	<b>8372260</b>	<b>3281392</b>	<b>2183421</b>	<b>879851</b>	<b>15687813</b>
		1010	0	129911	159242	1643	0	290796
		1030	14	42298	63993	2320	0	108625
		1040	0	35387	8764	0	71864	116015
		1050	0	173962	61543	35704	52027	323236
		1061	0	4239	5053	0	0	9292
		1071	0	693678	94806	278731	0	1067215
		1072	0	14264	20947	0	25008	60219
		1073	22	7062	526	303	305	8218
		1074	0	1524	2580	0	0	4104
		1079	0	151595	24629	0	0	176224
		1080	0	826	1791	0	0	2617
		1101	0	42454	16723	0	37521	96698
		1103	2875	123459	1096	9	0	127439
		1104	0	219667	67278	0	75228	362173
		1200	4077	75716	17294	19566	155	116808
		1311	0	35427	4838	0	0	40265
		1312	0	14514	3392	0	0	17906
		1313	18872	68659	20410	15435	54392	177768
		1391	0	1503	950	0	0	2453
		1392	0	123208	47688	0	17803	188699
		1393	0	1339	564	0	0	1903
		1394	256	2288	463	0	0	3007
		1399	0	1886	1526	201	0	3613
		1410	504	54492	22809	0	0	77805
		1430	0	2196	715	0	0	2911
		1511	0	1831	271	0	0	2102
		1512	0	555	437	0	0	992
		1520	0	28342	5682	0	0	34024
		1621	24681	100735	118894	0	45835	290145

मण्डल	जनपद	उद्योग संकेत (4 अंकीय) (एन.आई.सी. 2008)	कोयला मूल्य	विद्युत क्रय मूल्य	पेट्रोलियम उत्पाद	गैस	अन्य ईंधन	कुल (मूल्य)
1	2	3	4	5	6	7	8	9
		1622	0	455	69	0	0	524
		1623	0	402	106	0	0	508
		1701	332188	178310	13689	37481	523	562191
		1702	0	75533	22327	452	7639	105951
		1709	0	2913	1450	0	393	4756
		1811	676	146580	53112	0	0	200368
		1812	0	8974	4278	64	7160	20476
		1910	0	2616	1148	0	0	3764
		1920	0	5616	21164	0	0	26780
		2011	112080	30310	33131	0	0	175521
		2012	0	4520	4895	0	0	9415
		2013	11557	36015	11488	0	1926	60986
		2021	0	1974	986	0	23	2983
		2022	0	12954	5387	403	0	18744
		2023	0	24685	18356	0	939	43980
		2029	0	99516	9291	0	902	109709
		2100	0	170551	178180	14650	0	363381
		2211	12537	51701	21441	0	1788	87467
		2219	0	10585	3511	0	0	14096
		2220	9884	347054	198847	30907	61	586753
		2310	0	58069	13072	161178	0	232319
		2391	5937	4210	9373	0	0	19520
		2392	14203	652	1893	0	33767	50515
		2393	359	1696	598	107471	0	110124
		2394	0	1314	1255	0	0	2569
		2395	0	1361	1394	0	0	2755
		2399	0	5746	7491	29736	901	43874
		2410	243632	1639005	513024	1065159	107216	3568036
		2420	0	34629	10505	59430	4395	108959
		2431	5115	417274	173355	155008	117667	868419
		2432	21741	41280	8615	0	26293	97929
		2511	12877	26896	7623	477	11851	59724
		2512	0	23035	8848	15406	0	47289
		2591	135186	169091	103089	100248	27511	535125
		2592	0	35581	54577	0	42	90200
		2593	0	96618	12389	67	0	109074
		2599	711	292922	33138	7283	42456	376510
		2610	0	30915	10248	0	0	41163
		2630	0	117048	92091	0	0	209139
		2640	0	16142	4294	195	2713	23344
		2651	0	718	2986	55	0	3759
		2660	0	469	370	0	0	839
		2710	0	96013	65427	472	0	161912
		2720	0	2832	1612	0	0	4444
		2732	0	25744	8239	114	0	34097
		2733	0	34923	21277	0	0	56200
		2740	0	41387	16325	109	0	57821
		2750	0	50346	16588	2447	31040	100421

मण्डल	जनपद	उद्योग संकेत (4 अंकीय) (एन.आई.सी. 2008)	कोयला मूल्य	विद्युत क्रय मूल्य	पेट्रोलियम उत्पाद	गैस	अन्य ईंधन	कुल (मूल्य)
1	2	3	4	5	6	7	8	9
		2790	0	80452	36864	164	0	117480
		2811	0	18409	9318	0	0	27727
		2812	0	7458	16612	0	0	24070
		2813	0	43597	19821	1480	0	64898
		2814	0	15777	6687	367	0	22831
		2816	0	41051	9040	935	0	51026
		2819	0	46573	14361	0	10	60944
		2821	0	19157	5757	0	0	24914
		2822	0	35450	27502	0	63918	126870
		2823	0	1565	640	101	0	2306
		2824	0	887	944	613	0	2444
		2825	509	32089	11416	752	0	44766
		2826	0	5298	1181	0	0	6479
		2829	0	73115	21290	0	0	94405
		2910	0	5665	1840	0	0	7505
		2920	0	3634	1447	832	0	5913
		2930	0	257774	91201	23769	0	372744
		3020	396	33439	4777	32	0	38644
		3091	0	650206	283425	1965	980	936576
		3092	0	48623	11117	0	0	59740
		3100	0	61522	26870	79	0	88471
		3212	0	1635	434	0	0	2069
		3230	0	898	3198	0	0	4096
		3240	0	1015	24	0	0	1039
		3250	0	2881	1583	0	0	4464
		3290	0	1913	6938	0	0	8851
		3311	0	237	190	0	0	427
		3312	0	7051	2867	0	0	9918
		3314	0	3014	1860	0	0	4874
		3520	0	192848	33660	9608	0	236116
		3530	0	0	206	0	7418	7624
		3821	0	1104	1657	0	0	2761
		4520	0	38335	39400	0	0	77735
		4540	0	2907	3920	0	0	6827
		5210	0	6117	4831	0	181	11129
		8292	0	367	1058	0	0	1425
	गौतमबुद्ध नगर		<b>220696</b>	<b>9993832</b>	<b>7533823</b>	<b>801167</b>	<b>123526</b>	<b>18673044</b>
		1010	0	2436	700	0	0	3136
		1030	0	19415	6834	513	0	26762
		1050	0	38295	29782	16934	0	85011
		1061	711	414938	288388	144057	0	848094
		1071	0	253437	182521	40689	0	476647
		1073	0	6035	67	0	0	6102
		1075	0	47092	33126	3384	0	83602
		1079	0	80240	58487	5342	0	144069
		1104	0	20302	52832	0	0	73134
		1200	0	36838	52925	0	836	90599
		1311	0	21389	3274	0	0	24663

मण्डल	जनपद	उद्योग संकेत (4 अंकीय) (एन.आई.सी. 2008)	कोयला मूल्य	विद्युत क्रय मूल्य	पेट्रोलियम उत्पाद	गैस	अन्य ईंधन	कुल (मूल्य)
1	2	3	4	5	6	7	8	9
		1312	0	167023	89173	0	0	256196
		1313	75924	145830	55203	0	43799	320756
		1391	0	19877	5196	230	0	25303
		1392	0	85639	87331	4280	0	177250
		1393	0	12265	6898	0	0	19163
		1399	0	49264	15940	0	0	65204
		1410	0	1149981	633338	64371	0	1847690
		1430	0	10104	7555	0	0	17659
		1511	0	2774	2172	0	0	4946
		1512	0	58388	15371	14	0	73773
		1520	9968	32260	15952	0	0	58180
		1621	0	2040	490	0	0	2530
		1622	0	4218	3863	0	0	8081
		1623	0	1191	653	0	0	1844
		1629	0	589	483	0	0	1072
		1701	0	8666	2557	0	0	11223
		1702	4251	130231	82714	153	0	217349
		1709	0	12439	5579	0	0	18018
		1811	0	429802	213254	3620	0	646676
		1812	0	52077	11739	0	0	63816
		1820	0	6395	1123	0	0	7518
		1910	0	94	49	0	0	143
		1920	0	2191	2245	5019	0	9455
		2011	0	24687	15015	0	524	40226
		2013	0	20186	10822	0	0	31008
		2021	0	1405	2051	0	0	3456
		2022	0	148910	182361	6893	0	338164
		2023	0	28488	22370	0	0	50858
		2029	0	22831	11497	0	0	34328
		2030	0	33137	23419	0	0	56556
		2100	0	34156	28404	0	0	62560
		2211	20206	43073	10005	21	0	73305
		2219	0	64237	51361	16992	0	132590
		2220	0	1152214	1480873	278485	0	2911572
		2310	0	113677	12452	0	0	126129
		2391	0	993	288	6663	0	7944
		2392	0	611	2676	0	0	3287
		2394	2291	271663	384465	0	0	658419
		2395	0	13097	32904	0	0	46001
		2396	0	236	25	0	0	261
		2399	0	1643	741	0	0	2384
		2410	64119	260014	104786	0	0	428919
		2420	0	21323	7532	209	0	29064
		2431	41527	145819	38179	7211	0	232736
		2432	0	12491	5027	5073	0	22591
		2511	0	42460	26442	466	470	69838
		2512	0	4206	2369	0	0	6575
		2513	0	271	336	0	0	607

मण्डल	जनपद	उद्योग संकेत (4 अंकीय) (एन.आई.सी. 2008)	कोयला मूल्य	विद्युत क्रय मूल्य	पेट्रोलियम उत्पाद	गैस	अन्य ईंधन	कुल (मूल्य)
1	2	3	4	5	6	7	8	9
		2591	0	5009	2491	1491	0	8991
		2592	0	8328	4123	0	0	12451
		2593	0	237836	94987	0	0	332823
		2599	0	87515	48018	34713	0	170246
		2610	0	176000	43630	0	0	219630
		2620	0	126204	1288217	0	0	1414421
		2630	0	44588	16102	0	0	60690
		2640	0	568191	307366	0	0	875557
		2651	0	6027	1469	0	0	7496
		2652	0	1601	90	0	0	1691
		2670	0	3535	2892	0	0	6427
		2680	0	12087	745	0	0	12832
		2710	0	89642	55562	753	0	145957
		2720	0	149805	88563	0	0	238368
		2731	0	4806	1869	0	0	6675
		2732	0	19217	3826	0	0	23043
		2733	0	15996	8444	0	0	24440
		2740	0	41662	14991	47443	22910	127006
		2750	0	114347	68035	0	0	182382
		2790	0	58247	20394	515	0	79156
		2811	0	9197	1038	156	0	10391
		2812	0	59875	20681	0	0	80556
		2813	0	30252	10729	0	0	40981
		2814	0	12462	3701	0	0	16163
		2815	0	344	492	0	0	836
		2816	0	9451	917	0	0	10368
		2817	0	6466	576	0	0	7042
		2819	0	114061	45302	7492	0	166855
		2821	0	131710	175484	0	0	307194
		2822	0	106314	4545	0	0	110859
		2823	0	648	361	0	0	1009
		2824	0	28394	14995	0	0	43389
		2825	0	4574	2425	0	0	6999
		2826	0	8506	1323	0	0	9829
		2829	1699	48662	12565	947	0	63873
		2910	0	66449	45221	4303	0	115973
		2920	0	73516	77371	0	0	150887
		2930	0	679937	282521	43616	357	1006431
		3011	0	1874	1115	0	0	2989
		3020	0	13998	7144	0	0	21142
		3030	0	7211	7486	0	0	14697
		3091	0	352992	96169	17683	0	466844
		3092	0	24833	38728	10861	0	74422
		3100	0	54991	19538	0	0	74529
		3211	0	23729	10419	0	0	34148
		3212	0	5039	2891	0	0	7930
		3220	0	386	118	0	0	504
		3240	0	7695	1283	0	0	8978

मण्डल	जनपद	उद्योग संकेत (4 अंकीय) (एन.आई.सी. 2008)	कोयला मूल्य	विद्युत क्रय मूल्य	पेट्रोलियम उत्पाद	गैस	अन्य ईंधन	कुल (मूल्य)
1	2	3	4	5	6	7	8	9
		3250	0	86867	34526	1251	0	122644
		3290	0	119580	44560	0	0	164140
		3311	0	1766	825	0	0	2591
		3312	0	13125	8869	0	0	21994
		3313	0	9049	5124	0	0	14173
		3314	0	23019	7251	0	0	30270
		3315	0	1532	4173	0	0	5705
		3319	0	183	206	0	0	389
		3520	0	3640	0	7038	297	10975
		4520	0	275410	35252	8938	13825	333425
		4540	0	2119	1684	0	0	3803
		5210	0	1704	159	0	0	1863
		9512	0	1847	971	0	0	2818
		9529	0	2550	1555	0	0	4105
		9601	0	11649	7502	3348	40508	63007
	बुलन्दशहर		<b>232319</b>	<b>2662387</b>	<b>1090890</b>	<b>1528147</b>	<b>258685</b>	<b>5772428</b>
		1010	0	147569	130963	1867	0	280399
		1040	0	4046	220	0	0	4266
		1050	18520	246104	306172	0	97878	668674
		1061	0	98297	14924	0	0	113221
		1071	0	35298	17942	3857	0	57097
		1072	0	873	34893	0	261	36027
		1080	0	47533	5961	0	4110	57604
		1311	9629	45926	8289	0	11	63855
		1313	3404	13847	2026	0	3016	22293
		1393	1284	1228	594	0	0	3106
		1399	0	38	1112	0	0	1150
		1811	0	222	195	0	0	417
		1920	0	4249	15075	0	0	19324
		2011	920	29428	2869	3531	9732	46480
		2013	0	387	22	0	0	409
		2021	0	5821	23840	0	0	29661
		2022	0	37090	25537	0	0	62627
		2023	0	8498	3328	0	1837	13663
		2029	0	701	202	0	31	934
		2100	0	36326	3217	1804	0	41347
		2211	0	2041	1787	0	0	3828
		2220	0	84066	27974	0	0	112040
		2310	0	9777	826	149186	875	160664
		2391	0	103117	109280	787307	582	1000286
		2392	141708	94844	86166	529289	11254	863261
		2393	4253	44566	116722	0	5816	171357
		2394	0	187330	3416	0	0	190746
		2395	0	12757	23	0	0	12780
		2410	14751	1172874	59906	44656	120325	1412512
		2420	0	616	0	0	0	616
		2431	0	20445	25108	0	0	45553
		2511	32440	49041	4805	0	1742	88028



मण्डल	जनपद	उद्योग संकेत (4 अंकीय) (एन.आई.सी. 2008)	कोयला मूल्य	विद्युत क्रय मूल्य	पेट्रोलियम उत्पाद	गैस	अन्य ईंधन	कुल (मूल्य)
1	2	3	4	5	6	7	8	9
		2512	1413	55308	23148	5253	0	85122
		2593	186	1717	2607	0	0	4510
		2599	87	682	1413	0	0	2182
		2710	0	1079	978	21	0	2078
		2732	0	9077	7901	0	0	16978
		2790	0	213	372	0	0	585
		3092	0	3979	499	0	0	4478
		3100	3724	6148	2589	0	1215	13676
		3510	0	0	117	0	0	117
		4520	0	252	2755	0	0	3007
		4540	0	175	232	0	0	407
		5210	0	36830	14384	1376	0	52590
		8292	0	1972	501	0	0	2473
	हापुड़		<b>1105</b>	<b>87713</b>	<b>26106</b>	<b>0</b>	<b>1508</b>	<b>116432</b>
		1010	0	2754	0	0	0	2754
		1040	0	3776	52	0	169	3997
		1621	0	14409	2402	0	0	16811
		1701	0	1760	527	0	320	2607
		2029	0	725	0	0	0	725
		2420	0	8852	3286	0	0	12138
		2431	1105	1678	516	0	0	3299
		2599	0	9757	208	0	0	9965
		4540	0	465	1247	0	0	1712
		5210	0	43537	17868	0	1019	62424
आगरा			<b>35442</b>	<b>4315749</b>	<b>1642790</b>	<b>16179152</b>	<b>211574</b>	<b>22384707</b>
	मथुरा		<b>23373</b>	<b>1348244</b>	<b>604567</b>	<b>10851030</b>	<b>113720</b>	<b>12940934</b>
		1040	184	25125	7488	0	2173	34970
		1050	0	41551	31392	0	54993	127936
		1061	0	69737	12447	0	0	82184
		1071	0	9243	9363	20994	0	39600
		1079	0	6297	5757	0	0	12054
		1080	0	597	252	0	0	849
		1104	0	185349	85323	0	9238	279910
		1200	0	5436	2082	0	0	7518
		1312	0	90322	9174	0	0	99496
		1313	0	18613	8626	17068	2196	46503
		1394	0	463	599	0	0	1062
		1410	0	34787	18580	0	21114	74481
		1511	0	15829	9949	159	0	25937
		1520	0	57	1720	0	0	1777
		1702	112	35751	72590	3827	2807	115087
		1709	0	21078	3280	0	0	24358
		1811	0	2405	997	0	0	3402
		1910	0	40	0	0	0	40
		1920	0	33456	13609	10782804	505	10830374
		2011	0	68	470	0	561	1099
		2021	0	75	16	0	0	91
		2023	0	505	26	0	0	531

मण्डल	जनपद	उद्योग संकेत (4 अंकीय) (एन.आई.सी. 2008)	कोयला मूल्य	विद्युत क्रय मूल्य	पेट्रोलियम उत्पाद	गैस	अन्य ईंधन	कुल (मूल्य)
1	2	3	4	5	6	7	8	9
		2100	0	25	10	29	0	64
		2211	0	43	31	0	0	74
		2219	0	573	13	0	0	586
		2220	0	516704	237179	0	0	753883
		2395	0	878	837	0	0	1715
		2410	0	2042	1447	0	65	3554
		2420	0	39445	580	0	0	40025
		2431	21474	62420	21298	0	0	105192
		2593	0	63	12	0	0	75
		2599	0	3730	778	0	0	4508
		2710	0	338	30	0	0	368
		2731	0	5111	1828	10099	0	17038
		2732	0	2086	339	0	0	2425
		2740	0	5901	4022	6033	0	15956
		2812	0	1468	1770	41	0	3279
		2813	0	42633	20440	6909	0	69982
		2819	0	1262	4283	0	402	5947
		2825	0	4760	3246	0	3371	11377
		2930	0	1407	763	0	6580	8750
		3091	0	14043	6174	3067	0	23284
		3250	0	4102	2033	0	9715	15850
		3510	0	11165	126	0	0	11291
		4520	0	6000	485	0	0	6485
		5210	1603	24137	2690	0	0	28430
		5813	0	1124	413	0	0	1537
	आगरा		<b>10569</b>	<b>2042422</b>	<b>489733</b>	<b>207260</b>	<b>46657</b>	<b>2796641</b>
		1010	0	50240	22265	0	0	72505
		1030	0	57024	9398	3154	1394	70970
		1040	0	208767	19354	0	0	228121
		1050	691	71362	43793	1693	22043	139582
		1061	0	65879	13919	9433	0	89231
		1071	0	1910	453	3752	0	6115
		1073	0	459	602	678	0	1739
		1075	0	821	103	376	0	1300
		1079	0	10377	5017	904	109	16407
		1104	0	9625	18	29	0	9672
		1200	0	4162	1413	0	0	5575
		1311	0	2868	1449	0	0	4317
		1312	0	179	1043	220	0	1442
		1313	0	15586	4128	0	0	19714
		1392	0	976	729	0	0	1705
		1393	0	4506	1459	0	0	5965
		1399	0	913	948	0	0	1861
		1410	0	3297	74	0	0	3371
		1511	0	9421	4446	0	633	14500
		1520	0	461140	175915	2990	0	640045
		1621	0	244	4	0	0	248
		1629	0	3574	127	0	0	3701

मण्डल	जनपद	उद्योग संकेत (4 अंकीय) (एन.आई.सी. 2008)	कोयला मूल्य	विद्युत क्रय मूल्य	पेट्रोलियम उत्पाद	गैस	अन्य ईंधन	कुल (मूल्य)
1	2	3	4	5	6	7	8	9
		1702	0	6148	1823	0	0	7971
		1811	0	47383	6108	0	0	53491
		1920	0	1488	0	8632	0	10120
		2011	0	7370	1731	0	0	9101
		2012	0	311	273	15	0	599
		2022	0	617	289	121	1	1028
		2023	0	1005	639	3252	0	4896
		2029	0	880	144	1505	0	2529
		2100	0	359	52	0	0	411
		2219	0	11452	1196	7011	0	19659
		2220	0	220909	17215	0	0	238124
		2310	0	1628	3748	16103	318	21797
		2391	0	473	323	0	0	796
		2392	9878	370	362	57	8138	18805
		2395	0	2408	92	0	7	2507
		2396	0	5699	1490	0	0	7189
		2410	0	2902	3	0	0	2905
		2420	0	2477	327	1538	0	4342
		2431	0	114347	898	55274	12124	182643
		2432	0	6577	816	3283	0	10676
		2511	0	225	24	29	0	278
		2512	0	709	226	0	0	935
		2591	0	4127	191	989	0	5307
		2592	0	8994	114	214	0	9322
		2599	0	6302	147	415	0	6864
		2710	0	52999	12218	3378	0	68595
		2732	0	35465	210	10772	0	46447
		2750	0	285	49	0	0	334
		2790	0	1258	871	0	0	2129
		2811	0	61439	11489	12477	0	85405
		2812	0	1172	82	0	0	1254
		2813	0	4997	358	0	0	5355
		2814	0	11368	46556	0	0	57924
		2819	0	721	25	0	0	746
		2821	0	5013	839	7683	0	13535
		2825	0	731	389	0	0	1120
		2826	0	203	160	0	0	363
		2829	0	812	277	0	0	1089
		2910	0	385	277	0	0	662
		2930	0	10831	3046	2536	1774	18187
		3020	0	939	810	0	0	1749
		3211	0	11492	537	7219	116	19364
		3212	0	5787	196	78	0	6061
		3250	0	91993	5996	32395	0	130384
		3520	0	10430	2286	0	0	12716
		3600	0	2308	177	0	0	2485
		4520	0	19461	29287	2043	0	50791
		4540	0	1749	255	0	0	2004

मण्डल	जनपद	उद्योग संकेत (4 अंकीय) (एन.आई.सी. 2008)	कोयला मूल्य	विद्युत क्रय मूल्य	पेट्रोलियम उत्पाद	गैस	अन्य ईंधन	कुल (मूल्य)
1	2	3	4	5	6	7	8	9
		5210	0	256064	18535	5952	0	280551
		7420	0	1538	427	0	0	1965
		9521	0	240	150	1060	0	1450
		9529	0	14252	9343	0	0	23595
	<b>फिरोजाबाद</b>		<b>1500</b>	<b>691845</b>	<b>519850</b>	<b>5119511</b>	<b>44757</b>	<b>6377463</b>
		1050	0	11524	4316	0	14349	30189
		1061	0	1431	890	0	0	2321
		1071	36	12	4	0	0	52
		1701	0	14632	0	0	0	14632
		1702	0	58231	4058	107352	97	169738
		1920	0	1886	10185	0	0	12071
		2011	0	9707	281	0	1602	11590
		2022	0	121	44	0	0	165
		2029	0	438	115	3678	0	4231
		2100	0	1033	340	812	0	2185
		2220	0	4682	77	1216	0	5975
		2310	0	119275	312236	4938193	19335	5389039
		2392	1334	15	0	0	63	1412
		2395	0	330	61	0	0	391
		2410	0	22141	14561	0	0	36702
		2420	0	716	472	0	0	1188
		2431	0	92379	86787	0	0	179166
		2740	130	31547	7102	63579	4900	107258
		3314	0	460	3	0	0	463
		4520	0	1582	1967	0	0	3549
		5210	0	319703	76351	4681	4411	405146
	<b>मैनपुरी</b>		<b>0</b>	<b>233238</b>	<b>28640</b>	<b>1351</b>	<b>6440</b>	<b>269669</b>
		1061	0	167282	7633	0	0	174915
		1621	0	2791	59	0	0	2850
		1701	0	9730	179	0	6440	16349
		2100	0	1314	3959	0	0	5273
		2392	0	107	519	0	0	626
		2825	0	69	29	0	0	98
		3290	0	166	55	0	0	221
		3312	0	279	453	0	0	732
		5210	0	51500	15754	1351	0	68605
<b>बरेली</b>			<b>842368</b>	<b>2479830</b>	<b>628698</b>	<b>67279</b>	<b>8953124</b>	<b>12971299</b>
	<b>बदायूँ</b>		<b>5757</b>	<b>314171</b>	<b>36402</b>	<b>0</b>	<b>3796451</b>	<b>4152781</b>
		1030	0	3544	3686	0	0	7230
		1050	0	1047	524	0	0	1571
		1061	0	4128	7368	0	0	11496
		1072	0	290378	21700	0	163027	475105
		1312	0	15	5	0	0	20
		2012	0	0	0	0	3633421	3633421
		2392	5757	67	57	0	3	5884
		4520	0	412	210	0	0	622
		5210	0	14580	2852	0	0	17432
	<b>बरेली</b>		<b>201978</b>	<b>1245063</b>	<b>316871</b>	<b>66153</b>	<b>4399177</b>	<b>6229242</b>

मण्डल	जनपद	उद्योग संकेत (4 अंकीय) (एन.आई.सी. 2008)	कोयला मूल्य	विद्युत क्रय मूल्य	पेट्रोलियम उत्पाद	गैस	अन्य ईंधन	कुल (मूल्य)
1	2	3	4	5	6	7	8	9
		1010	0	46604	0	0	0	46604
		1040	0	54919	31726	0	0	86645
		1050	0	106557	27790	146	20011	154504
		1061	0	105669	25368	0	0	131037
		1071	0	28740	13911	0	11	42662
		1072	0	330101	23901	0	107302	461304
		1073	0	3377	1962	4756	302	10397
		1075	0	6814	5806	7405	8548	28573
		1079	195	40222	41390	34654	8911	125372
		1080	0	3501	8717	0	0	12218
		1101	0	31896	6648	0	24691	63235
		1104	0	1176	160	11	0	1347
		1200	20480	16193	12383	0	1144	50200
		1311	0	376	27	0	0	403
		1312	0	34	3	0	0	37
		1410	0	302	176	0	0	478
		1621	0	54232	2597	0	647	57476
		1701	23975	104519	3443	0	30486	162423
		1702	0	2509	1068	0	0	3577
		1811	0	9947	8526	0	0	18473
		2011	0	44617	23098	0	73152	140867
		2012	0	57584	19422	0	4099904	4176910
		2013	0	8009	1835	18748	0	28592
		2021	0	14	6	0	0	20
		2023	0	2400	100	0	274	2774
		2029	0	16578	3745	0	86	20409
		2100	0	6991	10404	0	245	17640
		2219	0	8	194	0	0	202
		2220	0	63291	1008	0	0	64299
		2392	157328	31	9002	0	23410	189771
		2395	0	341	36	0	0	377
		2420	0	363	526	0	0	889
		2511	0	2407	2394	282	0	5083
		2512	0	222	192	0	0	414
		2593	0	1706	731	0	0	2437
		2599	0	342	0	0	0	342
		2710	0	3218	1320	0	0	4538
		2732	0	73	53	0	0	126
		2733	0	181	19	0	0	200
		2818	0	87	7	0	0	94
		2821	0	204	196	0	0	400
		2825	0	393	309	0	0	702
		3100	0	37683	2129	0	0	39812
		3290	0	1229	67	0	53	1349
		3314	0	365	488	0	0	853
		3520	0	355	884	0	0	1239
		4520	0	18201	16061	0	0	34262
		4540	0	1305	2371	0	0	3676

मण्डल	जनपद	उद्योग संकेत (4 अंकीय) (एन.आई.सी. 2008)	कोयला मूल्य	विद्युत क्रय मूल्य	पेट्रोलियम उत्पाद	गैस	अन्य ईंधन	कुल (मूल्य)
1	2	3	4	5	6	7	8	9
		5210	0	26406	2405	151	0	28962
		5813	0	2771	2267	0	0	5038
	पीलीभीत		<b>5155</b>	<b>351443</b>	<b>137601</b>	<b>40</b>	<b>66696</b>	<b>560935</b>
		1040	0	28461	3929	0	53611	86001
		1061	0	205028	5210	0	2351	212589
		1072	0	110813	115936	0	5803	232552
		1101	0	492	3020	0	4274	7786
		1200	57	0	98	0	0	155
		2392	5098	16	273	0	657	6044
		2395	0	0	547	0	0	547
		3510	0	2478	8110	0	0	10588
		4520	0	383	338	0	0	721
		5210	0	3772	140	40	0	3952
	शाहजहाँपुर		<b>629478</b>	<b>569153</b>	<b>137824</b>	<b>1086</b>	<b>690800</b>	<b>2028341</b>
		1040	0	8812	4231	0	24312	37355
		1050	401	1471	2551	0	0	4423
		1061	0	240552	38772	0	0	279324
		1072	8	206251	35579	0	261213	503051
		1101	0	15142	3148	0	0	18290
		1393	0	98	18	0	21	137
		1621	0	16095	25	0	0	16120
		1701	615914	34059	24074	0	404667	1078714
		1702	0	567	114	0	0	681
		1920	0	42	1059	0	0	1101
		2011	0	76	0	0	0	76
		2012	0	1520	6117	0	0	7637
		2023	7	4	0	0	75	86
		2220	0	21905	1166	0	0	23071
		2392	13148	197	96	0	512	13953
		2395	0	0	566	0	0	566
		2660	0	6473	8581	1086	0	16140
		3510	0	0	6081	0	0	6081
		4520	0	831	812	0	0	1643
		5210	0	15058	4598	0	0	19656
		9529	0	0	236	0	0	236
लखनऊ			<b>472275</b>	<b>4950966</b>	<b>1976942</b>	<b>68828</b>	<b>853202</b>	<b>8322213</b>
	खीरी		<b>109</b>	<b>266517</b>	<b>227738</b>	<b>0</b>	<b>99974</b>	<b>594338</b>
		1061	0	68003	29466	0	1088	98557
		1072	109	15247	169000	0	24920	209276
		1080	0	964	3572	0	133	4669
		1101	0	82964	7858	0	68460	159282
		1313	0	2926	7180	0	0	10106
		1621	0	75512	1350	0	1342	78204
		1701	0	13626	237	0	3922	17785
		1709	0	745	166	0	109	1020
		1920	0	4871	849	0	0	5720
		2021	0	39	24	0	0	63
		2395	0	0	1276	0	0	1276

मण्डल	जनपद	उद्योग संकेत (4 अंकीय) (एन.आई.सी. 2008)	कोयला मूल्य	विद्युत क्रय मूल्य	पेट्रोलियम उत्पाद	गैस	अन्य ईंधन	कुल (मूल्य)
1	2	3	4	5	6	7	8	9
		3510	0	779	5534	0	0	6313
		4520	0	0	6	0	0	6
		4540	0	841	1220	0	0	2061
	सीतापुर		<b>1823</b>	<b>116006</b>	<b>261867</b>	<b>19361</b>	<b>262986</b>	<b>662043</b>
		1040	0	24819	3852	0	31810	60481
		1050	41	7515	5992	0	6504	20052
		1061	0	30986	28116	0	0	59102
		1071	0	0	1829	0	0	1829
		1072	1782	11279	36447	17423	124883	191814
		1101	0	6316	5464	0	92217	103997
		1312	0	3187	6664	0	0	9851
		1392	0	2196	13568	0	8	15772
		1393	0	11254	13436	1938	7564	34192
		1621	0	6122	1719	0	0	7841
		1701	0	0	141336	0	0	141336
		1812	0	155	78	0	0	233
		2011	0	153	1341	0	0	1494
		4520	0	15	0	0	0	15
		4540	0	255	891	0	0	1146
		5210	0	11754	1134	0	0	12888
	हरदोई		<b>9878</b>	<b>271715</b>	<b>99820</b>	<b>468</b>	<b>1553</b>	<b>383434</b>
		1050	0	22385	1806	422	1233	25846
		1061	0	98114	831	0	0	98945
		1071	0	1218	1247	0	0	2465
		1072	0	1699	29863	0	0	31562
		1200	0	11	0	0	8	19
		2011	0	3716	2103	0	32	5851
		2021	0	67	793	0	0	860
		2029	0	132301	61031	0	0	193332
		2392	9878	0	246	0	280	10404
		5210	0	12204	1900	46	0	14150
	उन्नाव		<b>429771</b>	<b>2510583</b>	<b>763332</b>	<b>159</b>	<b>80522</b>	<b>3784367</b>
		1010	0	337720	111315	0	0	449035
		1040	0	12374	3072	0	7596	23042
		1050	0	3076	3107	0	0	6183
		1061	0	156433	775	0	0	157208
		1079	5898	12366	7263	0	2022	27549
		1080	0	39463	27532	0	0	66995
		1101	0	14185	6881	0	13699	34765
		1104	0	0	17925	0	0	17925
		1200	0	1010	1596	0	0	2606
		1311	599	6579	20373	0	0	27551
		1312	0	455	618	0	0	1073
		1313	3593	1616	3534	0	2122	10865
		1399	0	4025	11418	0	0	15443
		1410	32338	19042	6213	0	22115	79708
		1511	143838	506551	366326	0	747	1017462
		1512	0	8617	13881	0	0	22498

मण्डल	जनपद	उद्योग संकेत (4 अंकीय) (एन.आई.सी. 2008)	कोयला मूल्य	विद्युत क्रय मूल्य	पेट्रोलियम उत्पाद	गैस	अन्य ईंधन	कुल (मूल्य)
1	2	3	4	5	6	7	8	9
		1520	333	276738	91384	0	0	368455
		1621	0	6080	1682	0	8	7770
		1701	0	624	19	0	0	643
		1702	0	225	407	0	0	632
		1709	34293	57851	1364	0	27814	121322
		2011	16705	87261	2243	0	0	106209
		2012	0	1000	311	0	0	1311
		2023	0	2650	1535	0	0	4185
		2029	0	4036	311	0	0	4347
		2100	0	3015	30	0	0	3045
		2220	0	27025	6193	0	3908	37126
		2396	0	991	267	0	0	1258
		2410	77414	728646	23426	14	0	829500
		2511	113558	150313	899	77	0	264847
		2591	0	11091	26094	0	491	37676
		2599	0	1073	540	0	0	1613
		2930	1129	1694	667	0	0	3490
		3250	0	6116	136	0	0	6252
		5210	73	20642	3995	68	0	24778
	लखनऊ		<b>6906</b>	<b>1433272</b>	<b>549349</b>	<b>48840</b>	<b>205509</b>	<b>2243876</b>
		1010	0	1890	1800	0	0	3690
		1040	0	7778	503	0	3734	12015
		1050	0	23557	50315	0	0	73872
		1061	0	74541	53023	0	54716	182280
		1071	0	8497	37799	4818	0	51114
		1073	0	139	1	0	0	140
		1075	0	258	91	3013	0	3362
		1079	0	1175	374	0	0	1549
		1080	3827	24223	18147	55	10195	56447
		1104	0	13261	53	0	0	13314
		1200	0	61764	22200	0	4608	88572
		1394	0	519	119	0	0	638
		1410	0	2210	4821	0	0	7031
		1520	0	4733	1410	0	0	6143
		1621	0	36861	12271	0	0	49132
		1701	0	939	69	0	0	1008
		1702	0	2260	1852	277	0	4389
		1811	0	51486	14999	0	0	66485
		1812	0	7531	1375	0	0	8906
		1920	0	8549	3565	0	0	12114
		2011	0	3376	1421	0	0	4797
		2012	0	216	63	0	0	279
		2021	0	68452	26699	0	3188	98339
		2022	0	8263	1141	0	1218	10622
		2023	501	161	46	0	0	708
		2029	0	476	252	0	0	728
		2100	0	45292	2465	198	665	48620
		2219	0	16547	4884	1960	0	23391



मण्डल	जनपद	उद्योग संकेत (4 अंकीय) (एन.आई.सी. 2008)	कोयला मूल्य	विद्युत क्रय मूल्य	पेट्रोलियम उत्पाद	गैस	अन्य ईंधन	कुल (मूल्य)
1	2	3	4	5	6	7	8	9
		2220	0	9592	0	0	0	9592
		2310	0	17974	2828	0	0	20802
		2391	0	1689	10375	0	0	12064
		2392	0	6	1342	0	358	1706
		2395	0	34818	39341	0	6868	81027
		2410	2078	109415	330	138	0	111961
		2420	0	2053	749	3008	0	5810
		2431	0	57536	21576	0	18389	97501
		2511	0	2666	0	0	0	2666
		2512	0	46811	1611	14244	0	62666
		2591	500	3679	0	7	0	4186
		2592	0	352	7	0	0	359
		2593	0	988	248	343	0	1579
		2599	0	652	523	0	0	1175
		2610	0	9600	1147	0	0	10747
		2651	0	1402	1678	0	0	3080
		2710	0	354	6	0	3	363
		2720	0	3360	13635	0	0	16995
		2732	0	7377	2400	0	0	9777
		2733	0	5019	1702	0	0	6721
		2740	0	117	0	0	0	117
		2750	0	2468	456	0	0	2924
		2790	0	15344	891	0	0	16235
		2811	0	4598	1983	0	0	6581
		2819	0	53874	1710	0	0	55584
		2821	0	1997	722	0	0	2719
		2824	0	147	35	0	36	218
		2825	0	3602	1046	7	30	4685
		2826	0	433	52	0	0	485
		2910	0	212536	92407	0	0	304943
		2920	0	9829	5646	2747	13589	31811
		2930	0	139507	13775	5921	0	159203
		3020	0	6576	1578	1680	0	9834
		3030	0	1713	600	0	0	2313
		3091	0	64891	16876	0	606	82373
		3099	0	3285	1122	0	0	4407
		3100	0	3955	7992	0	0	11947
		3212	0	1433	515	0	0	1948
		3230	0	75	37	0	0	112
		3312	0	866	719	0	0	1585
		3320	0	4648	2412	0	0	7060
		3520	0	9500	560	10424	0	20484
		4520	0	63587	30500	0	85417	179504
		4540	0	12911	5181	0	0	18092
		5210	0	21476	921	0	1889	24286
		9511	0	76	0	0	0	76
		9512	0	3098	211	0	0	3309
		9522	0	433	146	0	0	579

मण्डल	जनपद	उद्योग संकेत (4 अंकीय) (एन.आई.सी. 2008)	कोयला मूल्य	विद्युत क्रय मूल्य	पेट्रोलियम उत्पाद	गैस	अन्य ईंधन	कुल (मूल्य)
1	2	3	4	5	6	7	8	9
	रायबरेली		<b>23788</b>	<b>352873</b>	<b>74836</b>	<b>0</b>	<b>202658</b>	<b>654155</b>
		1040	13987	11856	4172	0	12502	42517
		1050	0	319	120	0	0	439
		1061	0	29572	1312	0	0	30884
		1071	0	5991	6687	0	0	12678
		1104	0	330	0	0	0	330
		1311	0	3575	58	0	0	3633
		1393	0	2321	385	0	0	2706
		1610	0	91	51	0	0	142
		1621	0	23756	156	0	0	23912
		1702	0	95	10	0	0	105
		1709	9613	95420	7262	0	190080	302375
		2011	0	579	10147	0	0	10726
		2012	0	7529	460	0	0	7989
		2220	0	971	463	0	16	1450
		2393	0	331	1335	0	0	1666
		2394	0	131129	32782	0	0	163911
		2395	0	30333	269	0	0	30602
		2599	0	1791	356	0	0	2147
		2630	188	3550	574	0	0	4312
		2733	0	113	14	0	0	127
		2750	0	151	191	0	0	342
		4520	0	186	534	0	0	720
		4540	0	759	1577	0	60	2396
		5210	0	2125	5921	0	0	8046
कानपुर			<b>276439</b>	<b>6255587</b>	<b>1953193</b>	<b>7000976</b>	<b>413637</b>	<b>15899832</b>
	फर्रुखाबाद		<b>0</b>	<b>135387</b>	<b>86131</b>	<b>5662</b>	<b>0</b>	<b>227180</b>
		1061	0	16362	150	0	0	16512
		1072	0	1710	6240	0	0	7950
		1200	0	427	1288	0	0	1715
		1313	0	197	512	0	0	709
		1392	0	1144	3783	0	0	4927
		1393	0	1249	667	0	0	1916
		1399	0	3293	3355	0	0	6648
		5210	0	110927	68752	5662	0	185341
		9529	0	78	1384	0	0	1462
	कन्नौज		<b>10407</b>	<b>232086</b>	<b>132854</b>	<b>820</b>	<b>3794</b>	<b>379961</b>
		1030	0	4694	1510	0	0	6204
		1040	0	5743	43174	0	0	48917
		1050	0	122	230	0	0	352
		1200	0	1442	14190	0	1023	16655
		2023	9204	2598	4844	0	1617	18263
		2029	0	367	22	0	200	589
		2513	0	1312	2720	0	0	4032
		2599	0	1999	135	0	0	2134
		4520	0	597	480	0	0	1077
		5210	1203	213194	65543	820	954	281714
		9529	0	18	6	0	0	24

मण्डल	जनपद	उद्योग संकेत (4 अंकीय) (एन.आई.सी. 2008)	कोयला मूल्य	विद्युत क्रय मूल्य	पेट्रोलियम उत्पाद	गैस	अन्य ईंधन	कुल (मूल्य)
1	2	3	4	5	6	7	8	9
	इटावा		0	99213	16386	898	0	116497
		1061	0	14823	629	0	0	15452
		1811	0	405	235	0	0	640
		2220	0	2043	511	0	0	2554
		5210	0	81942	15011	898	0	97851
	औरैया		0	1369258	123615	6813076	0	8305949
		1061	0	219	1324	0	0	1543
		1920	0	1298982	17354	6813076	0	8129412
		5210	0	70057	104937	0	0	174994
	कानपुर देहात		176746	1599371	395722	142790	265362	2579991
		1040	78041	321570	62997	124925	89744	677277
		1050	0	14621	11963	0	0	26584
		1061	0	55214	2483	0	0	57697
		1071	0	21736	5260	0	0	26996
		1079	11938	2229	843	0	10627	25637
		1080	0	35138	15782	0	0	50920
		1104	0	67468	7671	17865	0	93004
		1200	114	2214	47	0	0	2375
		1311	0	107615	11664	0	34481	153760
		1312	0	37610	15490	0	72226	125326
		1410	0	0	382	0	0	382
		1511	8017	33501	12211	0	0	53729
		1512	0	1996	0	0	0	1996
		1520	2797	16726	11914	0	0	31437
		1701	0	119451	10396	0	21556	151403
		1702	0	8185	10315	0	679	19179
		1709	0	31150	114	0	3609	34873
		2011	29706	329	74	0	0	30109
		2022	0	242861	104082	0	0	346943
		2023	263	30002	27067	0	0	57332
		2029	0	3809	5374	0	0	9183
		2220	7294	105664	12647	0	0	125605
		2395	0	2142	6864	0	0	9006
		2410	37911	282051	5198	0	32440	357600
		2420	0	3506	5356	0	0	8862
		2599	665	4822	451	0	0	5938
		2829	0	1353	0	0	0	1353
		2920	0	0	434	0	0	434
		2930	0	1542	393	0	0	1935
		3020	0	5392	11730	0	0	17122
		3100	0	33804	11813	0	0	45617
		3822	0	283	22724	0	0	23007
		4520	0	0	193	0	0	193
		5210	0	5387	1790	0	0	7177
	कानपुर नगर		89286	2820272	1198485	37730	144481	4290254
		1030	0	561	278	0	0	839
		1040	0	326821	138225	0	1558	466604
		1050	165	74966	114000	168	0	189299

मण्डल	जनपद	उद्योग संकेत (4 अंकीय) (एन.आई.सी. 2008)	कोयला मूल्य	विद्युत क्रय मूल्य	पेट्रोलियम उत्पाद	गैस	अन्य ईंधन	कुल (मूल्य)
1	2	3	4	5	6	7	8	9
		1061	0	33891	6918	0	0	40809
		1062	0	1427	817	0	0	2244
		1071	0	102420	118317	4166	13360	238263
		1073	9110	10194	9577	24	222	29127
		1074	0	21	1143	0	0	1164
		1079	0	30491	12859	2421	0	45771
		1080	0	3641	12963	0	2094	18698
		1104	0	12209	7385	0	0	19594
		1200	198	24530	3270	0	0	27998
		1311	0	15548	133	0	0	15681
		1312	205	9905	7248	0	0	17358
		1313	0	2947	485	0	1999	5431
		1391	0	586	266	0	0	852
		1392	0	2901	883	0	0	3784
		1393	0	137	369	0	0	506
		1394	0	54009	14064	0	13672	81745
		1399	0	8247	892	0	0	9139
		1410	0	12012	2355	541	0	14908
		1430	4521	6775	896	0	0	12192
		1511	32112	280893	108206	0	15423	436634
		1512	1190	87110	45266	69	120	133755
		1520	0	192573	87388	11360	377	291698
		1610	0	456	434	0	0	890
		1623	0	838	366	0	0	1204
		1629	0	462	55	0	0	517
		1701	0	38218	490	0	7470	46178
		1702	2219	35255	3163	0	82	40719
		1811	72	60622	16572	0	4674	81940
		1812	50	1309	212	0	0	1571
		1920	0	3924	2754	0	0	6678
		2011	0	14214	8963	0	0	23177
		2012	0	10191	37471	0	0	47662
		2013	0	652	18	0	0	670
		2022	0	5967	445	0	0	6412
		2023	3304	49176	25365	0	15214	93059
		2029	2441	17522	1566	0	0	21529
		2100	0	20090	11081	0	0	31171
		2211	2039	3217	645	0	0	5901
		2219	1179	23024	5553	0	0	29756
		2220	5678	545755	96028	0	5656	653117
		2391	2524	902	43	0	0	3469
		2392	0	22975	496	0	0	23471
		2395	0	4113	7282	85	5145	16625
		2399	0	2574	71	0	0	2645
		2410	0	69566	4028	0	0	73594
		2420	0	17736	4996	0	0	22732
		2431	940	3439	739	35	7	5160
		2432	0	1048	2977	0	0	4025

मण्डल	जनपद	उद्योग संकेत (4 अंकीय) (एन.आई.सी. 2008)	कोयला मूल्य	विद्युत क्रय मूल्य	पेट्रोलियम उत्पाद	गैस	अन्य ईंधन	कुल (मूल्य)
1	2	3	4	5	6	7	8	9
		2511	0	2673	340	0	0	3013
		2512	0	6385	1530	0	0	7915
		2513	0	116	92	0	0	208
		2520	0	343	149	0	0	492
		2591	10097	1210	17769	0	0	29076
		2592	0	64149	2351	0	0	66500
		2593	55	11890	1410	0	0	13355
		2599	94	20357	5854	1029	199	27533
		2610	0	100	56	0	0	156
		2651	0	76	37	0	0	113
		2710	0	6717	4978	0	0	11695
		2720	65	315	1	0	0	381
		2732	0	2515	133	0	0	2648
		2733	0	1295	480	0	0	1775
		2740	0	1055	133	0	0	1188
		2750	0	4370	549	0	0	4919
		2790	0	137	2	0	0	139
		2811	0	263	258	0	0	521
		2812	0	464	125	0	0	589
		2813	3845	3883	580	0	0	8308
		2814	0	1550	454	0	0	2004
		2815	0	231	49	0	0	280
		2819	0	4168	555	0	0	4723
		2821	0	11732	190	0	2762	14684
		2822	0	1423	531	0	0	1954
		2825	0	2624	737	0	10	3371
		2826	0	70871	44594	0	0	115465
		2829	0	13685	1605	71	62	15423
		2930	5280	26620	14026	287	0	46213
		3020	0	19901	13472	2158	34450	69981
		3040	0	564	469	0	0	1033
		3091	0	115734	31650	14829	0	162213
		3092	0	1360	55	0	0	1415
		3100	0	22238	4944	0	0	27182
		3250	0	8650	1538	0	0	10188
		3290	0	2237	6368	211	0	8816
		3312	0	78	32	0	0	110
		3314	0	368	0	0	0	368
		3520	0	10885	1315	0	0	12200
		3830	0	656	8	0	0	664
		4520	0	17849	21817	0	0	39666
		4540	0	8361	2320	0	0	10681
		5210	0	98836	85519	276	17801	202432
		7420	0	313	13	0	0	326
		8292	0	206	67	0	0	273
		9522	0	64	476	0	0	540
		9601	1903	2695	2838	0	2124	9560
<b>झांसी</b>			<b>107617</b>	<b>1009097</b>	<b>169521</b>	<b>8130</b>	<b>29741</b>	<b>1324106</b>

मण्डल	जनपद	उद्योग संकेत (4 अंकीय) (एन.आई.सी. 2008)	कोयला मूल्य	विद्युत क्रय मूल्य	पेट्रोलियम उत्पाद	गैस	अन्य ईंधन	कुल (मूल्य)
1	2	3	4	5	6	7	8	9
	जालौन		<b>43330</b>	<b>151754</b>	<b>38761</b>	<b>0</b>	<b>22423</b>	<b>256268</b>
		1040	0	542	5	0	0	547
		1061	0	13705	7846	0	0	21551
		1104	0	5	137	0	0	142
		1313	0	18328	1983	0	22268	42579
		1701	0	37	0	0	155	192
		2023	42356	19846	2136	0	0	64338
		2100	0	1076	532	0	0	1608
		2220	0	2378	593	0	0	2971
		2393	974	207	155	0	0	1336
		2410	0	95485	25314	0	0	120799
		8292	0	145	60	0	0	205
	झाँसी		<b>62341</b>	<b>853284</b>	<b>129919</b>	<b>8126</b>	<b>7318</b>	<b>1060988</b>
		1010	0	24	542	0	0	566
		1061	0	0	765	0	0	765
		1200	0	102	0	0	114	216
		1520	0	790	103	0	0	893
		1702	0	426	114	142	0	682
		1811	0	23546	3372	0	0	26918
		1920	0	4892	6629	53	0	11574
		2012	0	12770	869	0	0	13639
		2023	8499	20124	10515	0	0	39138
		2100	3976	8914	12969	0	7204	33063
		2220	0	12698	2576	0	0	15274
		2394	0	458057	2782	0	0	460839
		2395	0	5962	22022	0	0	27984
		2396	0	28007	27131	0	0	55138
		2399	0	1294	263	0	0	1557
		2410	3666	118524	368	0	0	122558
		2431	0	44643	24836	0	0	69479
		2511	0	347	458	0	0	805
		2599	0	259	46	0	0	305
		2710	46200	101955	5582	7931	0	161668
		3520	0	69	2045	0	0	2114
		4540	0	3017	3624	0	0	6641
		5210	0	2439	838	0	0	3277
		5813	0	4425	1470	0	0	5895
	ललितपुर		<b>1946</b>	<b>4059</b>	<b>841</b>	<b>4</b>	<b>0</b>	<b>6850</b>
		2029	0	2787	682	0	0	3469
		2100	0	80	36	4	0	120
		2391	1946	1192	123	0	0	3261
चित्रकूटधाम			<b>60135</b>	<b>212062</b>	<b>56142</b>	<b>0</b>	<b>0</b>	<b>328339</b>
	हमीरपुर		<b>60135</b>	<b>145523</b>	<b>35773</b>	<b>0</b>	<b>0</b>	<b>241431</b>
		2023	0	53423	13271	0	0	66694
		2396	0	3436	3268	0	0	6704
		2399	0	2351	995	0	0	3346
		2410	60135	79863	18052	0	0	158050
		8292	0	6450	187	0	0	6637

मण्डल	जनपद	उद्योग संकेत (4 अंकीय) (एन.आई.सी. 2008)	कोयला मूल्य	विद्युत क्रय मूल्य	पेट्रोलियम उत्पाद	गैस	अन्य ईंधन	कुल (मूल्य)
1	2	3	4	5	6	7	8	9
	महोबा		0	31095	10130	0	0	41225
		2396	0	31095	10130	0	0	41225
	बौदा एवं चित्रकूट		0	35444	10239	0	0	45683
		1104	0	1146	25	0	0	1171
		2391	0	295	0	0	0	295
		2395	0	37	539	0	0	576
		3100	0	8	32	0	0	40
		4520	0	247	155	0	0	402
		2011	0	7869	874	0	0	8743
		2410	0	25842	8614	0	0	34456
इलाहाबाद			871170	1894145	337646	25385	675149	3803495
	फतेहपुर		146081	738992	101675	12469	473774	1472991
		1040	0	5083	286	0	414	5783
		1050	0	11140	507	0	6473	18120
		1061	0	77700	21786	0	0	99486
		1071	0	7985	18681	0	0	26666
		1200	3556	5351	719	0	1927	11553
		1312	44970	59483	10152	11147	398741	524493
		1313	0	29314	17020	0	59335	105669
		1410	0	3178	1965	0	4500	9643
		1621	0	6284	1382	0	155	7821
		1702	0	489	102	0	0	591
		2011	0	1397	3968	0	0	5365
		2012	9428	14823	429	0	0	24680
		2022	0	857	698	0	1796	3351
		2029	870	255	4199	0	0	5324
		2220	0	11135	2382	0	0	13517
		2392	3738	10	84	0	384	4216
		2410	56310	229958	3411	0	0	289679
		2420	0	9573	1071	1125	0	11769
		2431	27067	166505	4054	0	18	197644
		2599	142	62650	3561	0	31	66384
		2821	0	0	78	0	0	78
		2920	0	1783	225	0	0	2008
		3290	0	69	2	0	0	71
		4520	0	46	106	0	0	152
		5210	0	33924	4807	197	0	38928
	प्रतापगढ़		4016	12230	4155	0	1579	21980
		1200	0	41	8	0	0	49
		1520	231	528	56	0	0	815
		2392	3785	40	90	0	45	3960
		2710	0	247	202	0	0	449
		4520	0	80	39	0	0	119
		5210	0	11294	3760	0	1534	16588
	कौशाम्बी		55749	9690	5481	0	3943	74863
		1050	0	6501	1465	0	2849	10815
		1061	0	0	560	0	0	560
		2392	55749	0	1615	0	1094	58458

मण्डल	जनपद	उद्योग संकेत (4 अंकीय) (एन.आई.सी. 2008)	कोयला मूल्य	विद्युत क्रय मूल्य	पेट्रोलियम उत्पाद	गैस	अन्य ईंधन	कुल (मूल्य)
1	2	3	4	5	6	7	8	9
		5210	0	3189	1841	0	0	5030
	इलाहाबाद		<b>665324</b>	<b>1133233</b>	<b>226335</b>	<b>12916</b>	<b>195853</b>	<b>2233661</b>
		1030	5511	4223	1663	0	225	11622
		1040	0	1605	638	0	0	2243
		1050	0	37152	44767	0	2212	84131
		1061	534	23976	1349	0	15479	41338
		1071	0	20967	14586	0	0	35553
		1073	0	383	287	0	0	670
		1080	0	9642	757	0	0	10399
		1104	0	85	0	0	0	85
		1200	882	2383	14725	7695	2176	27861
		1311	0	288969	5771	0	168864	463604
		1623	0	8	1180	0	0	1188
		1702	0	4397	709	0	0	5106
		1811	0	14582	5896	0	192	20670
		1920	0	256	1684	0	0	1940
		2011	0	549	0	0	0	549
		2012	548692	356351	13335	0	0	918378
		2023	0	758	3022	0	0	3780
		2100	0	12236	11403	0	0	23639
		2220	0	7303	2178	0	0	9481
		2310	0	42839	8963	0	0	51802
		2392	95098	473	2051	0	2332	99954
		2394	0	51869	5104	3714	0	60687
		2395	0	1369	23	0	268	1660
		2410	6461	12232	160	0	0	18853
		2511	598	6407	4764	0	0	11769
		2512	0	794	514	827	0	2135
		2592	0	484	121	0	0	605
		2593	0	31	24	0	0	55
		2599	4425	1129	1619	0	0	7173
		2630	0	11942	5107	0	0	17049
		2710	0	60342	48674	133	0	109149
		2720	0	145	0	0	0	145
		2731	0	103	0	0	0	103
		2732	0	6757	1725	0	0	8482
		2740	0	246	132	0	0	378
		2813	0	30727	8066	0	0	38793
		2819	0	47	10	0	0	57
		2821	2745	1180	831	0	0	4756
		3020	0	8881	883	0	0	9764
		3100	0	302	340	0	0	642
		4520	378	18138	2179	0	0	20695
		4540	0	132	23	0	0	155
		5210	0	90788	11029	547	4105	106469
		9601	0	51	43	0	0	94
फैजाबाद			<b>344006</b>	<b>1747470</b>	<b>575073</b>	<b>6412752</b>	<b>658969</b>	<b>9738270</b>
	बाराबंकी		<b>15695</b>	<b>653274</b>	<b>369913</b>	<b>1089</b>	<b>187097</b>	<b>1227068</b>



मण्डल	जनपद	उद्योग संकेत (4 अंकीय) (एन.आई.सी. 2008)	कोयला मूल्य	विद्युत क्रय मूल्य	पेट्रोलियम उत्पाद	गैस	अन्य ईंधन	कुल (मूल्य)
1	2	3	4	5	6	7	8	9
		1010	0	56222	93146	0	81	149449
		1030	0	1621	24	0	540	2185
		1040	0	17977	2805	0	31716	52498
		1050	0	2643	3954	83	1250	7930
		1061	0	141906	10660	0	115	152681
		1071	0	2368	12888	0	0	15256
		1072	0	0	2354	0	79726	82080
		1073	0	327	0	0	0	327
		1080	0	35595	11624	0	0	47219
		1104	0	32278	62889	0	0	95167
		1311	7518	53078	2014	0	0	62610
		1313	0	916	1587	0	765	3268
		1520	0	13389	211	0	0	13600
		1621	0	675	84	0	0	759
		2011	0	9512	1047	0	0	10559
		2021	0	215	0	0	0	215
		2029	0	715	0	0	0	715
		2030	7497	140818	83042	0	70098	301455
		2100	0	6714	811	191	991	8707
		2220	0	17312	0	0	0	17312
		2391	0	122	29	0	0	151
		2395	0	10391	46735	0	1815	58941
		2410	579	7630	0	46	0	8255
		2591	0	3161	0	0	0	3161
		2599	0	23224	6762	0	0	29986
		2710	0	175	30	0	0	205
		2733	0	142	70	0	0	212
		2790	0	260	275	0	0	535
		2821	101	12064	12881	0	0	25046
		3320	0	257	631	0	0	888
		4520	0	2407	831	0	0	3238
		5210	0	59160	12529	769	0	72458
	<b>फैजाबाद</b>		<b>1572</b>	<b>479574</b>	<b>84145</b>	<b>116580</b>	<b>319979</b>	<b>1001850</b>
		1030	0	4	44	0	0	48
		1040	0	8741	10839	0	0	19580
		1050	0	4012	4242	0	1071	9325
		1061	953	112194	2918	0	0	116065
		1071	0	1339	2266	0	36	3641
		1072	0	229594	7037	116162	2798	355591
		1079	0	2236	375	0	33	2644
		1080	0	18491	459	0	0	18950
		1101	0	2917	720	0	18995	22632
		1104	0	58220	29074	0	34229	121523
		1200	0	321	0	0	0	321
		1394	0	393	19	0	0	412
		1410	0	32	72	0	0	104
		1621	0	4773	159	0	0	4932
		1701	0	0	8161	0	139913	148074

मण्डल	जनपद	उद्योग संकेत (4 अंकीय) (एन.आई.सी. 2008)	कोयला मूल्य	विद्युत क्रय मूल्य	पेट्रोलियम उत्पाद	गैस	अन्य ईंधन	कुल (मूल्य)
1	2	3	4	5	6	7	8	9
		1702	0	1525	7983	0	122904	132412
		1811	0	144	3	0	0	147
		2012	0	16	10	0	0	26
		2022	0	145	9	0	0	154
		2023	0	1491	2624	0	0	4115
		2100	0	0	23	0	0	23
		2395	0	1051	669	0	0	1720
		2410	204	2783	19	0	0	3006
		2599	0	132	0	0	0	132
		2710	0	3713	2064	0	0	5777
		2720	415	2685	29	0	0	3129
		2732	0	1161	192	0	0	1353
		2815	0	1743	381	0	0	2124
		3211	0	438	944	0	0	1382
		3290	0	5024	0	0	0	5024
		4520	0	1954	1765	0	0	3719
		5210	0	12302	1045	418	0	13765
	अम्बेडकर नगर		<b>23146</b>	<b>193634</b>	<b>43028</b>	<b>78</b>	<b>136947</b>	<b>396833</b>
		1061	0	11202	6580	0	0	17782
		1072	0	1906	1073	0	136196	139175
		1311	0	43716	4189	0	0	47905
		1313	0	102	259	0	0	361
		1629	0	110	0	0	0	110
		2392	0	622	241	0	751	1614
		2394	23146	125535	24925	0	0	173606
		2395	0	120	156	0	0	276
		2431	0	24	0	0	0	24
		2710	0	437	855	0	0	1292
		2815	0	8	14	0	0	22
		2821	0	396	176	0	0	572
		2826	0	2146	1159	0	0	3305
		4520	0	0	418	0	0	418
		5210	0	7310	2983	78	0	10371
	सुल्तानपुर एवं अमेठी		<b>303593</b>	<b>420988</b>	<b>77987</b>	<b>6295005</b>	<b>14946</b>	<b>7112519</b>
		1050	0	10934	895	0	0	11829
		1061	0	8891	445	0	0	9336
		1071	0	5162	11845	0	0	17007
		1072	0	1789	1761	0	160	3710
		1079	0	4723	9459	0	0	14182
		1080	0	10895	495	0	0	11390
		1200	4	13	167	0	77	261
		1511	0	1053	116	0	0	1169
		1621	0	3642	6	0	0	3648
		1623	0	311	105	0	0	416
		1702	0	1117	784	0	1711	3612
		1709	0	89	0	0	0	89
		2012	0	76278	3388	6106805	0	6186471

मण्डल	जनपद	उद्योग संकेत (4 अंकीय) (एन.आई.सी. 2008)	कोयला मूल्य	विद्युत क्रय मूल्य	पेट्रोलियम उत्पाद	गैस	अन्य ईंधन	कुल (मूल्य)
1	2	3	4	5	6	7	8	9
		2220	0	51179	2132	0	0	53311
		2392	36071	21	420	0	9028	45540
		2393	0	44800	3610	188200	0	236610
		2394	266529	99803	15932	0	3940	386204
		2395	0	0	502	0	0	502
		2410	315	47	35	0	0	397
		2511	0	334	0	0	0	334
		2591	0	34893	11399	0	0	46292
		2593	617	158	195	0	30	1000
		2599	57	2338	306	0	0	2701
		2920	0	2595	119	0	0	2714
		2930	0	40423	12917	0	0	53340
		5210	0	1008	924	0	0	1932
		1061	0	18492	30	0	0	18522
देवीपाटन मण्डल			<b>3970962</b>	<b>348037</b>	<b>96949</b>	<b>669</b>	<b>111479</b>	<b>4528096</b>
	बहराइच		<b>0</b>	<b>264048</b>	<b>54350</b>	<b>604</b>	<b>97684</b>	<b>416686</b>
		1040	0	26510	27759	519	93997	148785
		1061	0	60923	13032	0	0	73955
		1072	0	23256	10379	0	3493	37128
		1621	0	0	400	0	0	400
		2021	0	14	211	0	0	225
		2410	0	140962	103	0	0	141065
		3510	0	2391	160	0	0	2551
		4520	0	501	0	0	0	501
		5210	0	9491	2306	85	194	12076
	बलरामपुर		<b>2072535</b>	<b>34450</b>	<b>17217</b>	<b>0</b>	<b>7853</b>	<b>2132055</b>
		1061	0	7241	2020	0	128	9389
		1072	0	23831	12620	0	0	36451
		1101	0	0	514	0	0	514
		1621	0	352	400	0	0	752
		2392	15	0	29	0	1060	1104
		3510	2072520	3026	1634	0	6665	2083845
	गोण्डा		<b>1898427</b>	<b>49539</b>	<b>25382</b>	<b>65</b>	<b>5942</b>	<b>1979355</b>
		1050	0	1204	2230	65	0	3499
		1061	0	5841	3633	0	0	9474
		1071	0	0	1103	0	0	1103
		1072	0	39713	10758	0	0	50471
		1079	0	48	2610	0	0	2658
		1702	0	14	0	0	0	14
		2012	0	270	0	0	0	270
		3510	1898427	1746	1870	0	5019	1907062
		3520	0	302	1087	0	0	1389
		4520	0	339	95	0	923	1357
		4540	0	61	121	0	0	182
		5210	0	1	1875	0	0	1876
बस्ती			<b>0</b>	<b>184703</b>	<b>202712</b>	<b>154</b>	<b>105479</b>	<b>493048</b>
	बस्ती एवं सिद्धार्थनगर		<b>0</b>	<b>39949</b>	<b>52431</b>	<b>0</b>	<b>105479</b>	<b>197859</b>

मण्डल	जनपद	उद्योग संकेत (4 अंकीय) (एन.आई.सी. 2008)	कोयला मूल्य	विद्युत क्रय मूल्य	पेट्रोलियम उत्पाद	गैस	अन्य ईंधन	कुल (मूल्य)
1	2	3	4	5	6	7	8	9
		1062	0	11847	77	0	0	11924
		4520	0	8	380	0	0	388
		1040	0	9	209	0	0	218
		1061	0	14548	43157	0	0	57705
		1072	0	13397	5741	0	0	19138
		1701	0	140	2867	0	105479	108486
	सन्तकबीर नगर		0	144754	150281	154	0	295189
		1061	0	95588	1818	0	0	97406
		1071	0	17122	11542	0	0	28664
		1072	0	2343	1562	0	0	3905
		1709	0	17562	127409	0	0	144971
		1910	0	350	35	0	0	385
		2750	0	10509	7053	0	0	17562
		5210	0	1280	862	154	0	2296
गोरखपुर			665693	1340458	755068	11489	36259	2808967
	महराजगंज		0	18995	19959	122	5081	44157
		1061	0	11013	6079	0	0	17092
		1072	0	1737	12544	0	5081	19362
		5210	0	6245	1336	122	0	7703
	गोरखपुर		664880	1226847	711095	11178	11990	2625990
		1040	0	44032	25100	0	7876	77008
		1050	0	1321	3742	37	0	5100
		1061	0	24731	5210	0	0	29941
		1071	0	110604	64110	0	0	174714
		1072	0	2652	3677	0	0	6329
		1073	0	846	480	0	0	1326
		1079	0	982	56	0	0	1038
		1080	0	10476	3361	0	3416	17253
		1101	0	214961	271175	0	0	486136
		1104	0	4110	38	0	0	4148
		1200	0	19702	105	0	0	19807
		1311	0	177491	2318	0	0	179809
		1312	0	26941	737	0	0	27678
		1313	0	138903	100858	0	466	240227
		1520	0	33020	21610	0	0	54630
		1610	0	252	13	0	0	265
		1621	0	2367	0	0	0	2367
		1622	0	3176	2118	0	0	5294
		1701	0	1180	848	0	0	2028
		1702	0	4003	1181	0	0	5184
		1811	0	20330	14534	0	0	34864
		1920	0	1430	942	0	0	2372
		2011	0	11501	137	0	0	11638
		2012	374	30469	19894	0	0	50737
		2029	0	1397	110	0	0	1507
		2030	0	76045	22547	0	0	98592
		2100	0	1365	409	0	0	1774
		2211	0	3712	335	0	232	4279

मण्डल	जनपद	उद्योग संकेत (4 अंकीय) (एन.आई.सी. 2008)	कोयला मूल्य	विद्युत क्रय मूल्य	पेट्रोलियम उत्पाद	गैस	अन्य ईंधन	कुल (मूल्य)
1	2	3	4	5	6	7	8	9
		2220	0	56773	21968	10241	0	88982
		2310	0	5472	3692	0	0	9164
		2392	0	1399	4	0	0	1403
		2394	0	1023	25	0	0	1048
		2395	0	26	141	0	0	167
		2410	663931	147768	99277	0	0	910976
		2511	0	1227	385	0	0	1612
		2599	573	3338	560	179	0	4650
		2660	0	5283	346	576	0	6205
		2710	0	1042	7073	0	0	8115
		2814	2	1165	690	0	0	1857
		2821	0	502	9	0	0	511
		2825	0	1403	326	0	0	1729
		3092	0	6526	545	0	0	7071
		3250	0	17483	347	0	0	17830
		4520	0	3693	8644	0	0	12337
		5210	0	4725	1418	145	0	6288
	कुशीनगर		0	37913	17964	144	287	56308
		1061	0	0	151	0	0	151
		1072	0	36662	17533	0	287	54482
		5210	0	1251	280	144	0	1675
	देवरिया		813	56703	6050	45	18901	82512
		1050	0	199	1060	0	0	1259
		1061	0	5088	0	0	0	5088
		1062	0	207	124	0	0	331
		1072	0	43789	2614	0	10225	56628
		1080	0	1717	1239	0	0	2956
		1701	0	2093	0	0	8653	10746
		1702	0	2659	340	0	0	2999
		2012	0	90	151	0	0	241
		2599	813	861	522	45	23	2264
आजमगढ़			1529	20175	23885	0	12239	57828
	आजमगढ़		1	6089	2409	0	0	8499
		1061	0	47	25	0	0	72
		1200	1	7	180	0	0	188
		1312	0	114	0	0	0	114
		1610	0	8	71	0	0	79
		1811	0	22	0	0	0	22
		4520	0	0	907	0	0	907
		5210	0	5891	1226	0	0	7117
	मऊ		1526	7517	16659	0	12238	37940
		1072	0	0	8478	0	1499	9977
		1101	0	0	5431	0	10739	16170
		1200	0	18	3	0	0	21
		1311	0	825	315	0	0	1140
		1312	0	231	0	0	0	231
		1313	892	100	232	0	0	1224
		1394	634	5184	1358	0	0	7176

मण्डल	जनपद	उद्योग संकेत (4 अंकीय) (एन.आई.सी. 2008)	कोयला मूल्य	विद्युत क्रय मूल्य	पेट्रोलियम उत्पाद	गैस	अन्य ईंधन	कुल (मूल्य)
1	2	3	4	5	6	7	8	9
		1399	0	640	582	0	0	1222
		2100	0	150	143	0	0	293
		2395	0	105	49	0	0	154
		2511	0	264	68	0	0	332
	<b>बलिया</b>		<b>2</b>	<b>6569</b>	<b>4817</b>	<b>0</b>	<b>1</b>	<b>11389</b>
		1072	0	3495	86	0	1	3582
		1200	2	10	3	0	0	15
		1312	0	212	0	0	0	212
		1709	0	190	133	0	0	323
		5210	0	2662	4595	0	0	7257
<b>वाराणसी</b>			<b>840546</b>	<b>1347911</b>	<b>561384</b>	<b>21202</b>	<b>565346</b>	<b>3336389</b>
	<b>जौनपुर</b>		<b>490493</b>	<b>507474</b>	<b>138962</b>	<b>123</b>	<b>164902</b>	<b>1301954</b>
		1040	18956	19595	22506	0	134641	195698
		1061	0	59818	446	0	0	60264
		1079	0	20924	79276	0	0	100200
		1104	0	181	48	0	0	229
		1313	0	9578	4182	0	30172	43932
		1621	0	0	211	0	0	211
		1702	0	169	70	0	0	239
		1910	0	2	1020	0	0	1022
		2100	150	241	67	123	28	609
		2220	0	257	0	0	0	257
		2391	1118	0	193	0	0	1311
		2394	0	56419	10575	0	0	66994
		2395	0	30836	7802	0	0	38638
		2410	9945	212648	961	0	0	223554
		2420	0	3218	460	0	0	3678
		2593	649	82	108	0	0	839
		2599	0	23092	4886	0	37	28015
		2821	2749	166	302	0	24	3241
		3020	0	169	289	0	0	458
		3100	0	98	0	0	0	98
		3510	456926	61760	683	0	0	519369
		4520	0	1191	1833	0	0	3024
		4540	0	209	582	0	0	791
		5210	0	6821	2462	0	0	9283
	<b>गाजीपुर</b>		<b>3212</b>	<b>38677</b>	<b>33505</b>	<b>0</b>	<b>316383</b>	<b>391777</b>
		1061	0	9016	5507	0	271117	285640
		1080	3201	1204	8145	0	6245	18795
		1101	0	4293	1028	0	39021	44342
		1200	11	7	0	0	0	18
		2011	0	426	0	0	0	426
		2012	0	521	146	0	0	667
		2100	0	21	11	0	0	32
		2220	0	1152	2911	0	0	4063
		2395	0	20	848	0	0	868
		2821	0	135	218	0	0	353
		3290	0	33	1123	0	0	1156

मण्डल	जनपद	उद्योग संकेत (4 अंकीय) (एन.आई.सी. 2008)	कोयला मूल्य	विद्युत क्रय मूल्य	पेट्रोलियम उत्पाद	गैस	अन्य ईंधन	कुल (मूल्य)
1	2	3	4	5	6	7	8	9
		5210	0	21849	13568	0	0	35417
	चन्दौली		<b>294420</b>	<b>511459</b>	<b>123814</b>	<b>3440</b>	<b>35880</b>	<b>969013</b>
		1040	0	8975	22680	0	26154	57809
		1050	0	8239	6802	0	0	15041
		1061	0	38217	11944	0	0	50161
		1071	0	8984	8503	3410	0	20897
		1079	0	7589	21890	0	0	29479
		1080	11579	87702	21967	0	4424	125672
		1104	0	119	34	0	0	153
		1200	2	0	0	0	0	2
		1311	0	14156	10590	0	0	24746
		1394	87	17905	143	0	1780	19915
		1621	104	24468	404	0	1494	26470
		1701	0	28811	891	0	0	29702
		1910	0	62	517	0	0	579
		2011	0	17628	3322	9	1810	22769
		2013	0	899	0	0	0	899
		2022	0	443	9	0	0	452
		2023	0	807	442	0	193	1442
		2100	0	495	192	0	0	687
		2220	0	65212	2069	0	0	67281
		2310	15678	41	28	0	0	15747
		2394	0	130278	776	0	0	131054
		2399	0	1360	464	0	0	1824
		2410	265828	45060	3498	0	0	314386
		2593	251	821	112	6	25	1215
		2790	0	110	13	15	0	138
		2813	891	256	85	0	0	1232
		4520	0	2822	6439	0	0	9261
	वाराणसी		<b>52421</b>	<b>290301</b>	<b>265103</b>	<b>17639</b>	<b>48181</b>	<b>673645</b>
		1040	481	44083	16596	25	25274	86459
		1061	0	14806	3217	0	630	18653
		1071	0	29412	71648	3598	3369	108027
		1073	217	983	34	0	0	1234
		1079	0	458	241	0	0	699
		1080	1522	16340	13649	0	1166	32677
		1104	10881	64017	39416	3865	5127	123306
		1200	0	1510	1935	0	0	3445
		1311	0	265	735	0	0	1000
		1313	10838	10668	7859	8922	4327	42614
		1391	0	1619	160	0	0	1779
		1392	0	1185	1804	0	0	2989
		1393	0	1355	23972	0	0	25327
		1399	0	1772	436	0	326	2534
		1629	0	732	173	0	0	905
		1701	0	182	0	0	0	182
		1702	0	103	10	129	0	242
		1709	0	0	671	0	0	671

मण्डल	जनपद	उद्योग संकेत (4 अंकीय) (एन.आई.सी. 2008)	कोयला मूल्य	विद्युत क्रय मूल्य	पेट्रोलियम उत्पाद	गैस	अन्य ईंधन	कुल (मूल्य)
1	2	3	4	5	6	7	8	9
		1811	0	32995	16987	0	2314	52296
		1812	0	664	154	0	0	818
		2011	0	7269	8287	0	0	15556
		2100	0	1063	481	0	0	1544
		2211	477	8672	2996	0	3239	15384
		2220	0	6510	1108	0	0	7618
		2310	0	5023	2533	0	0	7556
		2391	3384	0	1221	0	0	4605
		2395	3242	3082	16071	0	540	22935
		2420	0	506	1438	0	0	1944
		2431	0	11	2	0	0	13
		2511	405	0	14	0	0	419
		2593	0	680	8	0	0	688
		2599	0	1109	23	0	0	1132
		2610	0	532	50	0	0	582
		2651	0	90	10	0	0	100
		2710	0	883	391	0	0	1274
		2731	5	374	1790	0	0	2169
		2750	0	884	749	0	0	1633
		2790	0	5122	6279	924	0	12325
		2821	10349	4310	8299	0	1425	24383
		2822	10620	313	356	0	0	11289
		3020	0	854	1176	176	0	2206
		3311	0	56	10	0	0	66
		3312	0	389	646	0	0	1035
		4520	0	5384	5141	0	0	10525
		4540	0	2163	3637	0	407	6207
		5210	0	11873	2690	0	37	14600
विन्ध्याचल			<b>4700583</b>	<b>19882237</b>	<b>3488277</b>	<b>0</b>	<b>578283</b>	<b>28649380</b>
	सन्तरविदास नगर		<b>18547</b>	<b>113667</b>	<b>126276</b>	<b>0</b>	<b>33265</b>	<b>291755</b>
		1200	38	81	369	0	0	488
		1311	0	2263	5795	0	6054	14112
		1313	10359	12823	6541	0	19592	49315
		1393	8150	91512	109190	0	6069	214921
		1394	0	6542	3656	0	1550	11748
		2029	0	404	131	0	0	535
		4540	0	42	594	0	0	636
	मिर्जापुर		<b>67028</b>	<b>650087</b>	<b>113000</b>	<b>0</b>	<b>6876</b>	<b>836991</b>
		1061	0	179	82	0	0	261
		1080	2051	6460	3081	0	0	11592
		1200	11	0	0	0	0	11
		1313	3461	1069	1011	0	2331	7872
		1393	58058	64875	84979	0	4545	212457
		2011	1260	89	0	0	0	1349
		2022	0	385	250	0	0	635
		2391	0	14	0	0	0	14
		2394	0	499894	2805	0	0	502699
		2395	0	26063	2900	0	0	28963



मण्डल	जनपद	उद्योग संकेत (4 अंकीय) (एन.आई.सी. 2008)	कोयला मूल्य	विद्युत क्रय मूल्य	पेट्रोलियम उत्पाद	गैस	अन्य ईंधन	कुल (मूल्य)
1	2	3	4	5	6	7	8	9
		2431	0	36418	8781	0	0	45199
		2432	189	1304	452	0	0	1945
		2511	720	840	58	0	0	1618
		2599	0	187	128	0	0	315
		2710	0	664	307	0	0	971
		2821	1278	204	522	0	0	2004
		3520	0	60	0	0	0	60
		4520	0	3571	5729	0	0	9300
		4540	0	267	510	0	0	777
		5210	0	7544	1405	0	0	8949
	सोनभद्र		<b>4615008</b>	<b>19118483</b>	<b>3249001</b>	<b>0</b>	<b>538142</b>	<b>27520634</b>
		1061	0	3035	264	0	0	3299
		1910	0	76	0	0	0	76
		1920	583406	0	0	0	0	583406
		2011	854076	253986	7347	0	0	1115409
		2392	0	0	60	0	0	60
		2394	613879	696022	19273	0	0	1329174
		2420	2563647	18165234	3221737	0	538142	24488760
		4540	0	130	320	0	0	450
अलीगढ़			<b>26287</b>	<b>4215889</b>	<b>2279721</b>	<b>12169</b>	<b>6090</b>	<b>6540156</b>
	अलीगढ़		<b>20073</b>	<b>3552358</b>	<b>1990234</b>	<b>12111</b>	<b>274</b>	<b>5575050</b>
		1010	0	532617	464843	0	0	997460
		1040	0	22654	11261	0	0	33915
		1050	0	103736	431007	0	0	534743
		1061	0	73407	375	0	0	73782
		1071	0	3745	451	0	0	4196
		1072	0	3777	1895	0	91	5763
		1079	0	542	441	0	0	983
		1101	0	1267140	844760	0	0	2111900
		1312	0	81	0	0	0	81
		1701	0	89	1505	0	0	1594
		1811	0	6415	2147	0	0	8562
		1920	0	2764	4807	0	0	7571
		2022	0	41	0	0	0	41
		2100	0	1022	1899	0	0	2921
		2220	0	22952	0	0	0	22952
		2310	0	690	915	0	0	1605
		2392	863	0	0	0	183	1046
		2394	0	140045	7000	0	0	147045
		2410	19208	935872	41501	0	0	996581
		2420	0	189	45	0	0	234
		2431	0	112348	24065	0	0	136413
		2432	0	2734	3106	4504	0	10344
		2511	0	755	370	0	0	1125
		2592	0	9131	28908	0	0	38039
		2593	0	195521	88032	6914	0	290467
		2599	2	0	0	0	0	2
		2610	0	6794	3730	441	0	10965

मण्डल	जनपद	उद्योग संकेत (4 अंकीय) (एन.आई.सी. 2008)	कोयला मूल्य	विद्युत क्रय मूल्य	पेट्रोलियम उत्पाद	गैस	अन्य ईंधन	कुल (मूल्य)
1	2	3	4	5	6	7	8	9
		2620	0	95	79	0	0	174
		2710	0	83	1222	0	0	1305
		2740	0	113	89	0	0	202
		2790	0	80	0	0	0	80
		2821	0	314	20	0	0	334
		2822	0	2453	1138	252	0	3843
		2930	0	990	440	0	0	1430
		3091	0	1708	81	0	0	1789
		3240	0	50	0	0	0	50
		3250	0	1328	886	0	0	2214
		3290	0	1635	2677	0	0	4312
		3821	0	2245	8658	0	0	10903
		4520	0	4202	5287	0	0	9489
		4540	0	898	933	0	0	1831
		5210	0	91103	5661	0	0	96764
	हाथरस		<b>6161</b>	<b>464462</b>	<b>77268</b>	<b>58</b>	<b>23</b>	<b>547972</b>
		1030	260	2110	281	0	0	2651
		1040	0	36597	5384	0	0	41981
		1050	0	31017	1337	58	0	32412
		1061	0	9491	4089	0	0	13580
		1073	0	379	30	0	0	409
		1079	0	41918	2504	0	0	44422
		1104	0	21560	20656	0	0	42216
		1200	0	512	248	0	0	760
		1312	0	101	222	0	0	323
		1313	67	588	997	0	0	1652
		1391	0	135	27	0	0	162
		1393	0	7846	6561	0	0	14407
		1520	0	6438	1751	0	0	8189
		1622	0	130	36	0	0	166
		1702	0	436	167	0	0	603
		1811	0	93	0	0	0	93
		2011	0	1445	162	0	0	1607
		2021	0	130	502	0	0	632
		2022	0	9349	4126	0	0	13475
		2029	0	692	60	0	0	752
		2100	0	351	1002	0	0	1353
		2220	0	1965	57	0	0	2022
		2310	1060	0	489	0	0	1549
		2392	2675	3	0	0	23	2701
		2410	978	225989	22	0	0	226989
		2420	0	255	190	0	0	445
		2431	1121	959	542	0	0	2622
		2511	0	1142	1404	0	0	2546
		2593	0	464	50	0	0	514
		2599	0	1167	298	0	0	1465
		4520	0	342	661	0	0	1003
		5210	0	60858	23413	0	0	84271

उत्तर प्रदेश

(मूल्य- हजार रुपये में)

मण्डल	जनपद	उद्योग संकेत (4 अंकीय) (एन.आई.सी. 2008)	कोयला मूल्य	विद्युत क्रय मूल्य	पेट्रोलियम उत्पाद	गैस	अन्य ईंधन	कुल (मूल्य)
1	2	3	4	5	6	7	8	9
	एटा		53	185939	207129	0	5793	398914
		1050	0	141163	170149	0	0	311312
		1061	0	9685	183	0	0	9868
		1079	0	13719	28017	0	5793	47529
		1312	0	1204	5280	0	0	6484
		2431	19	10651	0	0	0	10670
		2599	34	1255	1779	0	0	3068
		2740	0	22	10	0	0	32
		5210	0	8240	1711	0	0	9951
	कासगंज		0	13130	5090	0	0	18220
		1072	0	4797	4291	0	0	9088
		5210	0	8333	799	0	0	9132