

केवल सरकारी प्रयोगार्थ

वार्षिक उद्योग सर्वेक्षण उत्तर प्रदेश

2014-15



अर्थ एवं संख्या प्रभाग
राज्य नियोजन संस्थान
उत्तर प्रदेश लखनऊ
[http:// updes.up.nic.in](http://updes.up.nic.in)

प्रस्तावना

सांख्यिकीय संग्रहण अधिनियम 1953 के अन्तर्गत सांख्यिकीय संग्रहण (केन्द्रीय) नियमावली 1959 के आधार पर कारखाना अधिनियम 1948 की धारा-2 एम (i) व 2 एम (ii) में पंजीकृत कारखानों का वार्षिक सर्वेक्षण किया जाता है। अर्थ एवं संख्या प्रभाग, भारत सरकार द्वारा निर्धारित रूप पत्र एवं दिशा निर्देशन में वर्ष 1961 से वार्षिक उद्योग सर्वेक्षण का कार्य कर रहा है। वार्षिक उद्योग सर्वेक्षण 2014-15 की प्रस्तुत रिपोर्ट भारत सरकार तथा राज्य सरकार द्वारा संग्रहित आंकड़ों पर आधारित प्रकाशन श्रृंखला का 50 वाँ अंक है। इसका मुख्य उद्देश्य औद्योगिक नीति निर्धारित एवं नियोजकों को औद्योगिक आंकड़े उपलब्ध कराना तथा राज्य/जिला आय के निर्धारण में पंजीकृत विनिर्माण समूह के उद्योगों का अनुमान आंकलित करना है।


वार्षिक उद्योग सर्वेक्षण 2014-15 का फ्रेम दो भागों में वर्गीकृत है केन्द्रीय प्रतिदर्श एवं राज्य प्रतिदर्श तथा केन्द्रीय प्रतिदर्श को भी दो भागों में बाँटा गया है गणना व गैर गणना सेक्टर। गणना सेक्टर के समस्त कारखानों एवं प्रतिदर्श सेक्टर में केन्द्रीय प्रतिदर्श के कारखानों का सर्वेक्षण भारत सरकार द्वारा किया गया है। राज्य के प्रतिदर्श कारखानों का सर्वेक्षण अर्थ एवं संख्या प्रभाग, उत्तर प्रदेश द्वारा कराया गया है। प्रदेश में पंजीकृत कुल 14952 कारखानों के फ्रेम से केन्द्रीय प्रतिदर्श में गणना के 3663 एवं प्रतिदर्श के 1448 कुल 5111 कारखानों का सर्वेक्षण भारत सरकार द्वारा तथा 3339 प्रतिदर्श कारखानों का सर्वेक्षण अर्थ एवं प्रभाग द्वारा किया गया। भारत सरकार व प्रभाग द्वारा सर्वेक्षित आंकड़ों के आधार पर गुणक निर्धारित कर गुणक से उत्थापित आंकड़ों को जनपदवार/NIC कोडवार जोड़कर प्रदेश में कुल पंजीकृत कारखानों पर आधारित रिपोर्ट तैयार की गयी है।

मैं उन सभी औद्योगिक प्रतिष्ठानों के स्वामियों के प्रति आभार व्यक्त करता हूँ जिन्होंने वांछित महत्वपूर्ण आंकड़ों को प्रदान करने में अपना बहुमूल्य सहयोग प्रदान किया है। क्षेत्रीय अधिकारियों तथा कर्मचारियों का भी मैं हार्दिक रूप से आभारी हूँ जिनका योगदान आंकड़ों के एकत्र करने में सराहनीय रहा। प्रभाग के उन सभी अधिकारियों तथा कर्मचारियों का भी मैं आभारी हूँ जिन्होंने इस प्रकाशन को प्रस्तुत करने में प्रत्यक्ष अथवा परोक्ष रूप से अपना योगदान दिया है।

मुझे आशा है कि प्रस्तुत प्रतिवेदन अपने उद्देश्य में सफल सिद्ध होगा। इसे और अधिक उपयोगी बनाने हेतु सुझावों का हार्दिक स्वागत है।

लखनऊ:

दिनांक: 16 मई, 2018


(अशोक कुमार पंवार)
निदेशक, अर्थ एवं संख्या।

प्रकाशन से सम्बद्ध अधिकारी एवं सहायक

- | | | |
|----|-----------------------|--------|
| 1. | श्री अशोक कुमार पंवार | निदेशक |
|----|-----------------------|--------|

प्रावैधिक मार्गदर्शन एवं पर्यवेक्षण

- | | | |
|----|----------------------------|-----------------------|
| 1. | श्री अरविन्द कुमार पाण्डेय | अपर निदेशक |
| 2. | डॉ० दिव्या सरीन मेहरोत्रा | संयुक्त निदेशक |
| 3. | श्रीमती शालू गोयल | उप निदेशक |
| 4. | श्री जयदीप सिंह | अर्थ एवं संख्याधिकारी |
| 5. | श्री रवेन्द्र सिंह यादव | अर्थ एवं संख्याधिकारी |

पाण्डुलिपि संरचना, समन्वय, टंकण एवं परिनिरीक्षण कार्य

- | | | |
|----|--------------------------|------------------------|
| 1. | श्री अनिल कुमार जाटव | अपर सांख्यिकीय अधिकारी |
| 2. | श्रीमती पूनम चावला | अपर सांख्यिकीय अधिकारी |
| 3. | श्री नीलेश कुमार | अपर सांख्यिकीय अधिकार |
| 4. | श्री कीर्ति आजाद चौरसिया | अपर सांख्यिकीय अधिकार |
| 5. | श्रीमती मंजूलता | कनिष्ठ सहायक |

संगणक(कम्प्यूटर) अनुभाग

- | | | |
|----|-------------------------|----------------------------|
| 1. | श्री राजेश कुमार धूसिया | संयुक्त निदेशक (कम्प्यूटर) |
| 2. | श्री पंकज विमल | उप निदेशक (कम्प्यूटर) |
| 3. | श्री अवनीन्द्र मिश्र | अपर सांख्यिकीय अधिकारी |
| 4. | श्री मनीष कुमार | अपर सांख्यिकीय अधिकारी |

अनुक्रमणिका

अध्याय	विवरण	पृष्ठ संख्या
—	एक झलक	1 – 3
1.	विषय परिचय एवं परिभाषाएं	4 – 11
2.	प्रतिदर्श चयन एवं आंकलन प्रक्रिया	12 – 15
3.	सर्वेक्षण के प्रमुख निष्कर्ष—औद्योगिक वर्गानुसार	16 – 57
4.	सर्वेक्षण के प्रमुख निष्कर्ष—जनपदवार	58 – 115
परिशिष्ट	विवरण	पृष्ठ संख्या
1.	वार्षिक उद्योग सर्वेक्षण 2013–14 के आंकड़े संग्रहीत करने हेतु प्रयुक्त रूप—पत्र	116 – 123
2.	राष्ट्रीय औद्योगिक वर्गीकरण— 2008 के संकेत व उनके विवरण का सार	124 – 146
सारिणी	विवरण	पृष्ठ संख्या
1.	उत्तर प्रदेश के विभिन्न उद्योगों में लगी विनियोजित पूँजी, आगत, निर्गत, उत्पादन एवं शुद्ध आवर्धित मूल्य आदि का औद्योगिक वर्गानुसार विवरण	147 – 151
2.	उत्तर प्रदेश के विभिन्न उद्योगों में लगी विनियोजित पूँजी, आगत, निर्गत, उत्पादन एवं शुद्ध आवर्धित मूल्य आदि का जनपदवार विवरण	152 – 198
3.	उत्तर प्रदेश के उद्योगों में रोजगार एवं परिलब्धियों का औद्योगिक वर्गानुसार विवरण	199 – 203
4.	उत्तर प्रदेश के उद्योगों में जनपदवार रोजगार एवं परिलब्धियों का विवरण	204 – 246
5.	उत्तर प्रदेश के उद्योगों में उपभुक्त ईंधन का औद्योगिक वर्गानुसार विवरण	247 – 251
6.	उत्तर प्रदेश के उद्योगों में जनपदवार उपभुक्त ईंधन का विवरण	252 – 295

वार्षिक उद्योग सर्वेक्षण 2014-15
एक झलक

1. वार्षिक उद्योग सर्वेक्षण 2014-15 के अन्तर्गत उत्तर प्रदेश के प्रतिचयन ढाँचे में कुल 14952 कारखाने पंजीकृत रहे जिसमें 3663 कारखाने गणना के तथा 1448 केन्द्रीय प्रतिदर्श हेतु चयनित थे । 5111 कारखानों का सर्वेक्षण भारत सरकार द्वारा किया गया । राज्य के सर्वेक्षण हेतु 3339 कारखाने चयनित किये गये ।
2. प्रदेश के प्रतिचयन ढाँचे के अनुसार कुल 14952 पंजीकृत कारखानों में से पश्चिमी क्षेत्र में 10593 कारखाने, केन्द्रीय क्षेत्र में 2779 कारखाने, पूर्वी क्षेत्र में 1451 कारखाने तथा बुन्देलखण्ड क्षेत्र में 129 कारखाने पंजीकृत पाये गये ।
3. NIC-2 अंकीय कोड के अनुसार सबसे अधिक 13.27 प्रतिशत अंश के साथ 1984 कारखाने खाद्य उत्पादों के विनिर्माण (NIC-10) में पंजीकृत पाये गये । फ़ैब्रिकेटेड धातु उत्पादों का विनिर्माण (मशीनरी तथा उपस्कर के अतिरिक्त) (NIC-25) अन्य अधात्विक एवं खनिज उत्पादों के विनिर्माण (NIC-23) में क्रमशः 1288 (8.61 प्रतिशत) व 1253 (8.38 प्रतिशत) व कारखानों का पंजीयन दूसरे व तीसरे स्थान पर रहा ।
4. केन्द्र व राज्य के लिये चयनित व सर्वेक्षित 8450 कारखानों के सापेक्ष 6763 कारखाने कार्यरत पाये गये । उक्त के आधार पर राज्य में कुल 12198 कारखाने कार्यरत अनुमानित हुए ।
5. प्रदेश के समस्त उद्योगों में कुल आगत 3801870173 हजार रुपये, निर्गत 4575295734 हजार रुपये, सकल आवर्धित मूल्य 773425558 हजार रुपये, मूल्य ह्रास 95812488 हजार रुपये तथा शुद्ध आवर्धित मूल्य 677613070 हजार रुपये रहा ।
6. आगत व निर्गत मूल्यों की दृष्टि से सर्वाधिक योगदान खाद्य उत्पाद के विनिर्माण (NIC-10) में क्रमशः 24.3 व 23.2 प्रतिशत रहा । शुद्ध आवर्धित मूल्य की दृष्टि से सर्वाधिक 18.2 प्रतिशत का योगदान खाद्य उत्पाद के विनिर्माण (NIC-10) में रहा ।
7. शुद्ध आवर्धित मूल्य की दृष्टि से खाद्य उत्पाद के विनिर्माण (NIC-10) में 123255165 हजार रुपये (18.2 प्रतिशत) के साथ प्रथम स्थान पर, मूल धातुओं का विनिर्माण (NIC-24) में 75164227 हजार रुपये (11.1 प्रतिशत) के साथ द्वितीय स्थान पर, तथा 50856107 हजार (7.5 प्रतिशत) के साथ रसायन तथा रसायन उत्पादों का विनिर्माण (NIC-20) तृतीय स्थान पर रहा ।
8. राज्य के पंजीकृत कार्यरत कारखानों में कुल 701294 कार्मिक कार्यरत रहे जिसमें से सर्वाधिक 107837 (15.4 प्रतिशत) कर्मी खाद्य उत्पादों के विनिर्माण (NIC-10) में नियोजित रहे, तत्पश्चात पहनने के कपड़ों का विनिर्माण (NIC-14) में 11.0 प्रतिशत तथा चमड़ा एवं चमड़ा उत्पाद का विनिर्माण (NIC-15) व फ़ैब्रिकेटेड धातु उत्पादों का विनिर्माण (मशीनरी तथा उपस्कर के अतिरिक्त) (NIC-25) में 8.7 प्रतिशत कर्मियों का नियोजन रहा । NIC कोड 38, 58, 74, व 82 में कर्मियों के नियोजन का प्रतिशत नगण्य पाया गया ।

9. राज्य में प्रति कर्मचारी औसत वार्षिक परिलब्धि 230.81 हजार रुपये पाया गया जो कोक एवं पेट्रोलियम एवं शोधन उत्पादों का विनिर्माण (NIC-19) हेतु सर्वाधिक 792.87 हजार रुपये उसके उपरांत कम्प्यूटर इलेक्ट्रानिक्स एवं आप्टिकल उत्पादों का विनिर्माण (NIC-26) हेतु 620.64 हजार रुपये पाया गया।
10. प्रदेश के उद्योगों में कुल ईंधन उपभोग की दृष्टि से मूल धातुओं का विनिर्माण (NIC-24) में सर्वाधिक 39801076 हजार रुपये तथा अन्य व्यवसायिक, वैज्ञानिक एवं तकनीकी क्रियाएं (NIC-74) में न्यूनतम 2216 हजार रुपये कुल ईंधन का उपभोग किया गया। कोयले का सर्वाधिक उपभोग, बिजली, गैस, एवं वातानुकूलिंग की आपूर्ति (NIC-35) में 5395826 हजार रुपये एवं न्यूनतम उपभोग अन्य परिवहन उपस्कर का विनिर्माण (NIC-30) में 224 हजार रुपये का किया गया। विद्युत का सर्वाधिक उपभोग मूल धातुओं का विनिर्माण (NIC-24) में 29888549 हजार रुपये तथा न्यूनतम अन्य व्यवसायिक, वैज्ञानिक एवं तकनीकी क्रियाएं (NIC-74) में 1612 हजार रुपये का उपभोग किया गया। पेट्रोलियम पदार्थों का सर्वाधिक उपभोग खाद्य पदार्थों का विनिर्माण (NIC-10) में 6724151 हजार रुपये तथा न्यूनतम अन्य व्यवसायिक, वैज्ञानिक एवं तकनीकी क्रियाएं (NIC-74) में 604 हजार रुपये का उपभोग किया गया। गैस का सर्वाधिक उपभोग कोक एवं पेट्रोलियम एवं शोधन उत्पादों का विनिर्माण (NIC-19) में 25128578 हजार रुपये तथा न्यूनतम मशीनरी तथा उपस्कर का स्थापन एवं मरम्मत (NIC-33) में 48 हजार रुपये का उपभोग किया गया। इसी प्रकार अन्य ईंधन का सर्वाधिक उपभोग रसायन तथा रसायन उत्पादों का विनिर्माण (NIC-20) में 11001747 हजार रुपये तथा न्यूनतम कम्प्यूटर व वैयक्तिक एवं घरेलू सामानों की मरम्मत (NIC-95) में 188 हजार रुपये का उपभोग किया गया।
11. प्रदेश में कुल 95812488 हजार रुपये के मूल्य छस में सबसे अधिक खाद्य उत्पादों के विनिर्माण (NIC-10) में 16472968 हजार रुपये तथा सबसे कम न्यूनतम वैज्ञानिक एवं तकनीकी क्रियाएं (NIC-74) में 1402 हजार रुपये मूल्य छस पाया गया।
12. प्रदेश में 1818832083 हजार रुपये पूँजी का विनियोजन किया गया जिसमें खाद्य उत्पादों के विनिर्माण (NIC-10) में सर्वाधिक 476178478 हजार रुपये तथा न्यूनतम अन्य व्यवसायिक, वैज्ञानिक एवं तकनीकी क्रियाएं (NIC-74) में 10654 हजार रुपये का पूँजी विनियोजन रहा।

भारत सरकार एवं राज्य सरकार की रिपोर्ट के प्रमुख मदों के तुलनात्मक आँकड़ें:-

क्र०सं०	मद	राज्य सरकार वा०उ०स० 2013-14 (मूल्य हजार रु० में)	भारत सरकार वा०उ०स० (उ०प्र० से सम्बन्धित) 2014-15 (मूल्य हजार रु० में)	राज्य सरकार वा०उ०स० 2014-15 (मूल्य हजार रु० में)	गतवर्ष (2013-14) के सापेक्ष वृद्धि/कमी का प्रतिशत	भारत सरकार के सापेक्ष वृद्धि/कमी का प्रतिशत
1	2	3	4	5	6	7
1	पंजीकृत कारखानों की संख्या	14552	14952	14952	2.75	0.00
2	अनुमानित कारखानों की संख्या	12612	12327	12198	-3.28	-1.05
3	विनियोजित पूँजी	1733061889	1752731800	1818832083	4.95	3.77
4	उपभुक्त सामग्री	2824380163	2876590500	3099661579	9.75	7.75
5	कुल आगत	3502292485	3700424400	3801870173	8.55	2.74
6	कुल निर्गत	4168756621	4230984400	4575295734	9.75	8.14
7	उत्पादन का मूल्य	3368223900	3728983200	3700397450	9.86	-0.77
8	सकल आवर्धित मूल्य GVA	666464136	530560000	773425558	16.05	45.78
9	मूल्य ह्रास	90078165	93087600	95812488	6.37	2.93
10	शुद्ध आवर्धित मूल्य NVA	576385971	437472300	677613070	17.56	54.89
11	समस्त कर्मचारी(संख्या)	924750	877783	908210	-1.79	3.47
11.1	कर्मि (संख्या)	721374	673431	701294	-2.78	4.14
11.2	पर्यवेक्षकीय एवं प्रबन्धकीय कर्मचारी वर्ग (संख्या)	88544	90641	92535	4.51	2.09
11.3	अन्य कर्मचारी(संख्या)	114832	113711	114381	-0.39	0.59
12	कुल परिलब्धियाँ कर्मि	73745230	77973800	81526777	10.55	4.56
13	कुल परिलब्धियाँ समस्त कर्मचारी	186818270	204560500	209620559	12.21	2.47
14	प्रति कर्मचारी वार्षिक परिलब्धियाँ	202.02	233.04	230.80	14.25	-0.96
15	कुल ईंधन	194084171	218790045	213284723	9.89	-2.52
15.1	कोयला मूल्य	19415292	23410054	20431858	5.24	-12.72
15.2	विद्युत क्रय मूल्य	87562897	93407018	88237116	0.77	-5.53
15.3	पेट्रोलियम उत्पाद	32234125	30877509	31734702	-1.55	2.78
15.4	अन्य ईंधन	54871857	71095464	72881047	32.82	2.51

अध्याय-1

विषय परिचय एवं परिभाषायें

1.1 पृष्ठभूमि : उद्योगों का वार्षिक सर्वेक्षण सांख्यिकीय संग्रहण अधिनियम 1953 के अन्तर्गत बनाये गये सांख्यिकीय संग्रहण केन्द्रीय नियमावली 1959 के अधीन किया जाता है। यह सर्वेक्षण सर्वप्रथम 1959 में केन्द्रीय सांख्यिकीय कार्यालय, भारत सरकार के निर्देशन में प्रारम्भ किया गया था। बाद में उप महानिदेशक क्षेत्र संकार्य प्रभाग, राष्ट्रीय प्रतिदर्श सर्वेक्षण कार्यालय को सांख्यिकीय प्राधिकारी (स्टेटिस्टिकल अथॉरिटी) घोषित करके वार्षिक उद्योग सर्वेक्षण का कार्य उन के ही नियंत्रण में किया जाने लगा। प्रदेश में वार्षिक उद्योग सर्वेक्षण का कार्य वर्ष 1961 से भारत सरकार के दिशा निर्देशन में अर्थ एवं संख्या प्रभाग द्वारा किया जा रहा है।

1.2 उद्देश्य :

- (क) राज्य/जिला आय के निर्धारण में पंजीकृत विनिर्माण समूह के उद्योगों का अनुमान आकलित करना।
- (ख) उद्योगों की सामूहिक रूप में तथा प्रत्येक प्रकार के उद्योग की या इकाई की संरचना का व्यवस्थित अध्ययन करना।
- (ग) नीति निर्धारण के लिए व्यापक, तथ्यात्मक एवं सुव्यवस्थित आधार का निर्माण करना।

1.3 सर्वेक्षण का आच्छादन : वार्षिक उद्योग सर्वेक्षण के अन्तर्गत वे सभी औद्योगिक इकाइयों सम्मिलित हैं जो कारखाना अधिनियम 1948 की धारा 2m(i) तथा 2m(ii) के अन्तर्गत पंजीकृत हैं।

(क) धारा 2m(i) के अन्तर्गत वे कारखाने सम्मिलित हैं जिनमें शक्ति की सहायता से कर्मकरों की संख्या 10 या उससे अधिक होती है।

(ख) धारा 2m(ii) के अन्तर्गत वे कारखाने सम्मिलित हैं जिनमें बिना शक्ति की सहायता से कर्मकरों की संख्या 20 या उससे अधिक होती है।

रक्षा मंत्रालय के नियन्त्रणाधीन संस्थाएं, तेल संग्रहण एवं वितरण करने वाली इकाइयों, भोजनालय एवं जलपान गृह एवं तकनीकी प्रशिक्षण संस्थान आदि जो ऐसी किसी वस्तु का उत्पादन नहीं करते जिनका विक्रय अथवा विनिमय किया जा सके, को वार्षिक उद्योग सर्वेक्षण क्षेत्र के बाहर रखा गया है। वर्ष 1999-2000 से कैप्टिव (Captive) इकाइयों को छोड़कर सभी बिजली से सम्बन्धित उपक्रमों एवं सभी विभागीय उपक्रम जैसे रेलवे वर्कशाप आदि को वार्षिक उद्योग सर्वेक्षण की परिसीमा से बाहर रखा गया है।

1.4 वार्षिक उद्योग सर्वेक्षण फ्रेम : वार्षिक उद्योग सर्वेक्षण का फ्रेम प्रदेश में मुख्य कारखाना निरीक्षक द्वारा रखी जा रही पंजीकृत कारखानों तथा बीड़ी एवं सिगार प्रतिष्ठानों एवं विद्युत उपक्रमों के सम्बन्ध में लाईसेन्सिंग प्राधिकरणों द्वारा रखी जा रही सूचियों पर आधारित है। वार्षिक उद्योग सर्वेक्षण के फ्रेम को संशोधन करते समय जिन कारखानों का पंजीकरण रद्द कर दिया गया है उनके नाम को फ्रेम से हटा दिया जाता है तथा फ्रेम को अद्यतन करते समय केवल नये पंजीकृत कारखानों को सम्मिलित किया जाता है। इस प्रकार वार्षिक उद्योग सर्वेक्षण के फ्रेम

का संशोधन/अद्यतन राष्ट्रीय प्रतिदर्श सर्वेक्षण कार्यालय भारत सरकार, के क्षेत्र संकार्य प्रभाग के क्षेत्रीय कार्यालयों द्वारा राज्य के मुख्य कारखाना निरीक्षक के साथ परामर्श करके किया जाता है। वार्षिक उद्योग सर्वेक्षण वर्ष 2014-15 के फ्रेम में कुल 14952 कारखाने सम्मिलित थे।

1.5 सर्वेक्षण अवधि : प्रदेश में अर्थ एवं संख्या प्रभाग द्वारा वार्षिक उद्योग सर्वेक्षण 2014-15 का सर्वेक्षण कार्य माह मार्च, 2016 से नवम्बर, 2016 के मध्य सम्पन्न कराया गया।

1.6 अनुसूची का विवरण :

भारत सरकार द्वारा उपलब्ध करायी गयी अनुसूची भाग-1 (विवरणी) का उद्देश्य परिसम्पत्तियों एवं देयताओं, रोजगार एवं श्रम लागत, प्राप्ति, व्यय, लागत मर्द- (देशी एवं आयातित), उत्पाद एवं उपोत्पाद, विभाजक व्यय आदि के सम्बन्ध में आंकड़े संग्रह करना है।

वार्षिक उद्योग सर्वेक्षण 2014-15 के अनुसूची (भाग-1) का प्रारूप परिशिष्ट-1 में दिया गया है।

1.7 संकल्पना एवं परिभाषा :

1.7.1 संदर्भ वर्ष :

कारखानों का लेखा वर्ष जो वित्तीय वर्ष 2014-15 के दौरान किसी दिन समाप्त हुआ हो, को वार्षिक उद्योग सर्वेक्षण 2014-15 के लिए संदर्भ अवधि माना गया है। अतः 2014-15 में संग्रहीत आंकड़ों का सम्बन्ध सम्बन्धित प्रतिष्ठानों के 01 अप्रैल 2014 से 31 मार्च 2015 तक की अवधि के बीच किसी भी दिन समाप्त हुए लेखा वर्ष से है।

1.7.2 कारखाना :

कारखाना का अभिप्राय उस कारखाना से है जो कारखाना अधिनियम, 1948 की धारा 2 एम (i) एवं 2 एम (ii) के अधीन पंजीकृत है। उक्त धारा 2 एम (i) एवं 2एम (ii) का संबंध अपनी परिसीमाओं सहित किसी ऐसे परिसर से है (क) जहाँ दस या इससे अधिक कर्मि काम कर रहे हो अथवा पिछले बारह महीनों के दौरान किसी भी दिन काम कर रहे थे एवं जिसके किसी भी भाग में बिजली की सहायता से विनिर्माण कार्य चल रहा हो अथवा साधारणतः ऐसा किया जाता रहा हो अथवा (ख) जहाँ बीस या इससे अधिक कर्मि काम कर रहे हों या पिछले बारह महीनों के दौरान किसी भी दिन काम कर रहे थे और जिसके किसी भी भाग में बिजली की सहायता के बिना विनिर्माण कार्य चल रहा हो अथवा साधारणतः ऐसा किया जाता रहा हो। कारखाना अधिनियम, 1948 की धारा 2 एम (i) एवं 2 एम (ii) के अतिरिक्त बीडी व सिगार की इकाइयों जहाँ पर विद्युत शक्ति की सहायता से दस या इससे अधिक श्रमिक एवं विद्युत शक्ति के विना बीस या उससे अधिक श्रमिक काम करते हैं एवं जो बीडी व सिगार श्रमिक (रोजगार शर्तो) अधिनियम, 1966 के अन्तर्गत पंजीकृत इकाइयों हैं, उन्हें भी वार्षिक उद्योग सर्वेक्षण में शामिल किया गया है।

1.7.3 स्थायी पूंजी :

स्थायी पूंजी का सम्बन्ध लेखा वर्ष के अंतिम दिन तक किसी कारखाना द्वारा धारित स्थायी परिसम्पत्ति के मूल्य से है। स्थायी परिसम्पत्ति वह है जिसका सामान्य अर्जन काल एक वर्ष से अधिक हो। स्थायी सम्पत्ति में भूमि एवं पट्टे पर की भूमि, भवन, संयंत्र और मशीनरी,

फर्नीचर, जुडनार, परिवहन, उपस्कर, जल प्रणाली एवं सड़क शामिल है तथा अन्य स्थायी सम्पत्ति जैसे अस्पताल, स्कूल शामिल है, जिसका उपयोग कारखाना के कर्मिकों के हित के लिए उपयोग में लाया जाता है।

1.7.4 भौतिक कार्यशील पूंजी :

भौतिक कार्यशील पूंजी में लेखा वर्ष के आखिरी दिन की स्थिति के अनुसार कच्ची सामग्री अवयव, ईंधन एवं स्नेहक पुर्जे एवं अन्य भण्डार अर्द्धनिर्मित माल और निर्मित माल सहित सभी माल सूची है। तथापि इसमें कारखाना को माल तैयार करने हेतु अन्य द्वारा आपूर्ति किए सामग्रियों, ईंधनों, स्टोर्स इत्यादि के स्टॉक तथा अन्य के द्वारा आपूर्ति किए गए कच्ची सामग्रियों से फैक्टरी द्वारा तैयार किए गए परिसज्जित माल शामिल नहीं है।

1.7.5 कार्यशील पूंजी :

लेखा वर्ष के अंत तक भौतिक कार्यशील पूंजी जिसकी परिभाषा उपर दी जा चुकी है एवं हाथ रोकड़ तथा बैंक में उपलब्ध रोकड़ और कारखाना द्वारा अदा की जाने वाली देय राशि पर किए गए अधि-भुगतान के कारण प्राप्त शेष राशि का कुल जोड़ ही कार्यशील पूंजी है। तथापि कार्यशील पूंजी में अव्यवहत ओवरड्राफ्ट सुविधा, सावधि जमा राशि, चाहे उनकी अवधि कुछ भी हो, स्थायी परिसम्पत्ति अधिग्रहणक हेतु ली गई अग्रिम राशि, मालिकों एवं साझेदारों द्वारा लिए गए ऋण एवं अग्रिम, चाहे उनका उद्देश्य एवं अवधि कुछ भी हो, दीर्घकालिक ऋण तथा उस पर देय व्याज और नियोजन को शामिल नहीं किया जाता है।

1.7.6 उत्पादक पूंजी :

उपर्युक्त परिभाषित स्थायी पूंजी एवं कार्यशील पूंजी के योग को उत्पादन पूंजी कहते हैं।

1.7.7 नियोजित पूंजी :

उपर्युक्त परिभाषित स्थायी पूंजी एवं भौतिक कार्यशील पूंजी के योग को नियोजित पूंजी कहते हैं।

1.7.8 संयंत्र एवं मशीनरी का सकल मूल्य :

इसका तात्पर्य लेखा वर्ष के अन्त तक संस्थापित संयंत्र एवं मशीनरी के कुल वास्तविक मूल्य (मूल्य-ह्रास के पूर्व) से है। इसमें नये संस्थापित संयंत्र एवं मशीनरी के खाता मूल्य को तथा किराये पर लिये गए संयंत्र और मशीनरी के मामले में किराये पर लिए जाने समय उसके अनुमानित मूल्य को शामिल किया जाता है, परन्तु किराये पर दिये गए संयंत्र एवं मशीनरी के मूल्य को इसमें शामिल नहीं किया जाता है। भाड़ा-क्रय के आधार पर लिए गए समस्त संयंत्रों और मशीनरी के कुल मूल्य को भी इसमें शामिल किया जाता है।

1.7.9 बकाया ऋण :

बकाया ऋण का तात्पर्य उन सभी ऋणों से है, चाहे वे अल्पकालिक हों या दीर्घकालिक, चाहे उन पर व्याज देय हो अथवा नहीं, जो लेखा वर्ष के अंतिम दिन की स्थिति के अनुसार कारखाने के खाता में बकाया हो।

1.7.10 किराए का भुगतान :

इसका संबंध कारखाना की स्थायी परिसम्पत्तियों के उपयोग के लिए किराए के रूप में भुगतान की गई रॉयल्टी की राशि से है।

1.7.11 ब्याज का भुगतान :

ऋणों पर कारखाना खाते से भुगतान किए गए सभी ब्याज इसमें शामिल हैं चाहे वे ऋण अल्पकालिक या दीर्घकालिक एवं जिस अभिकरण से ऋण लिया गया था उसकी प्रकृति कुछ भी क्यों न हो। इसमें कारखाना के साझेदारों एवं मालिकों को पूंजी पर या ऋण पर दिया गया ब्याज शामिल नहीं किया गया है।

1.7.12 किराये की प्राप्ति :

इसका तात्पर्य उस राशि से है जो कारखाना की स्थायी परिसम्पत्तियों के उपयोग के लिए किराये के रूप में प्राप्त की जाती है।

1.7.13 ब्याज की प्राप्ति :

ऋणों पर कारखाना खाते से प्राप्त किये गये सभी ब्याज इसमें शामिल है चाहे ऋण अल्पकालिक या दीर्घकालिक हो एवं चाहें जिस किसी प्रकार के अभिकरण को ऋण दिया गया हो एवं उसकी अवधिकाल चाहे कुछ भी हो। साझेदारों एवं मालिकों से पूंजी या ऋण पर प्राप्त किया गया ब्याज इसमें शामिल नहीं है।

1.7.14 कामगार :

कामगार की परिभाषा में सभी व्यक्तियों को शामिल किया गया है जो सीधे या किसी एजेंसी के द्वारा मजदूरी पर या बिना मजदूरी के किसी भी विनिर्माण प्रक्रिया में या विनिर्माण प्रक्रिया के लिए उपयोग में लाई जाने वाली किसी भी मशीन या स्थान के किसी भाग की सफाई में या विनिर्माण प्रक्रिया या विनिर्माण प्रक्रिया के विषय में, प्रसंग में या उससे संबंधित किसी भी कार्य में नियुक्त किया गया हो। कारखाना अपने लिए स्थायी परिसम्पत्ति की मरम्मत एवं रख रखाव या उत्पादन में नियोजित श्रमिक एवं विद्युत उत्पादन, या कोयला, गैस आदि के उत्पादन में लगे श्रमिकों को इसमें शामिल किया गया है।

1.7.15 कर्मचारी :

कर्मचारी में ऊपर दी गई परिभाषा के अनुसार सभी कर्मी और व्यक्ति शामिल हैं जो मजदूरी प्राप्त कर रहे हो एवं प्रशासनिक कार्यालय, स्टोर का हिसाब रखने वाले अनुभाग, कल्याण अनुभाग एवं बिक्री अनुभाग में पर्यवेक्षीय या प्रबंधकीय पदों पर कार्यरत हैं तथा साथ ही जो कच्चे माल आदि की खरीद या कारखाना के लिए स्थायी परिसम्पत्ति की खरीद और उसकी पहरेदारी एवं निगरानी में नियुक्त हैं।

1.7.16 नियोजित कुल व्यक्ति :

इसमें तथा उपरोक्त परिभाषित कर्मचारी तथा सभी सक्रिय मालिकों एवं उनके परिवार के उन सदस्यों को शामिल किया गया है जो बिना किसी वेतन के कारखाना के कार्य में सक्रिय रूप से जुड़े हों तथा सहकारी समितियों के वे सदस्य जिन्होंने बिना वेतन के कारखाना के लिए प्रत्यक्षतः और उत्पादक हैसियत से कार्य किया हो, को भी शामिल किया गया है।

श्रमिकों या कर्मचारियों की संख्या वह औसत संख्या है जो संदर्भ वर्ष के दौरान कारखाने में किए गए कुल कार्य दिवसों को, कुल श्रम दिवसों की संख्या से विभाजित कर निकाला गया है।

1.7.17 श्रम दिवस :

श्रम दिवस में कार्य किये गए कुल दिवसों की संख्या के साथ ही वह श्रम दिवस भी शामिल है जिनके लिए लेखा वर्ष के दौरान कारखाने द्वारा भुगतान किया गया है। यह संख्या समस्त कार्य दिवसों में चलने वाली समस्त पारियों में से प्रत्येक पारी में उपस्थित विशेष श्रेणी के कर्मियों की संख्या को जोड़कर निकाली जाती है।

1.7.18 मजदूरी एवं वेतन :

मजदूरी एवं वेतन की परिभाषा में ऐसे सभी पारिश्रमिक शामिल हैं जिन्हें धन के रूप में व्यक्त किया जा सके तथा जिसका भुगतान कर्मचारियों को लेखा वर्ष के दौरान उनके द्वारा किए गए कार्य की क्षतिपूर्ति के रूप में प्रत्येक वेतन अवधि के लिए न्यूनाधिक रूप से नियमित रूप से किया जाए। इसमें शामिल है (क) प्रत्यक्ष मजदूरी एवं वेतन (अर्थात् मूल मजदूरी/वेतन, समय-समय पर भत्ते का भुगतान, मंहगाई, प्रतिपूर्ति, गृह किराया एवं अन्य भत्ते), (ख) अकार्य अवधि अनुग्रह पूर्वक के लिए पारिश्रमिक (अर्थात् छुट्टी की अवधि के लिए देय मूल मजदूरी, वेतन तथा भत्ते, अवकाश दिवस का भुगतान, बेरोजगारी के लिए ले ऑफ पेमेन्ट्स एवं क्षतिपूर्ति जिनका भुगतान नियोगकर्ता के अतिरिक्त किसी अन्य स्रोत से न किया गया हो), (ग) बोनस और अनुग्रहित अदायगियाँ, जिनका भुगतान नियमित रूप से एवं कभी-कभी, दोनों ही रूप में किया जाता है। (अर्थात् प्रोत्साहन बोनस, उत्पादकता बोनस, लाभांश बोनस, उत्सव अथवा वर्षान्त बोनस आदि) शामिल है। इसी विशेष प्रयोजन के लिए स्थापित किसी न्यास या किन्हीं विशिष्ट निधियों से किया जाता हो अर्थात् जिसका भुगतान नियोगकर्ता द्वारा नहीं किया जाता है, इसमें शामिल नहीं है। इसमें हितलाभों का वस्तुरूप में आरोपित मूल्य, वृद्धावस्था हितलाभों के लिए नियोक्ता का अंशदान एवं अन्य सामाजिक सुरक्षा प्रभार, प्रसूति सुविधा एवं शिशु गृहों पर होने वाला प्रत्यक्ष व्यय एवं अन्य सामूहिक हितलाभ भी इसमें शामिल नहीं हैं। व्यवसाय के उददेश्य से खर्च किया गया यात्रा व्यय एवं अन्य व्यय जिनका पुनर्भुगतान नियोक्ता द्वारा किया गया हो, इसमें शामिल नहीं है। "मजदूरी" को सकल मूल्य अर्थात् जुर्माने, क्षतिपूर्ति कर, भविष्य निधि, कर्मचारी राज्य बीमा अंशदान आदि हेतु की जाने वाली कटौती के पूर्व, के रूप में व्यय किया जाता है।

1.7.19 भविष्य निधि एवं अन्य निधियों में अंशदान :

इसमें भविष्य निधि, पेंशन, उपदान जैसे- वृद्धावस्था हितलाभ एवं कर्मचारी राज्य बीमा, कार्यरत अवस्था में हुई चोटों के लिए क्षतिपूर्ति, व्यवसायजन्य रोग, भविष्य निधि सह-बीमा, छटनी एवं कामबंदी सुविधाओं जैसे- सामाजिक सुरक्षा प्रभारों पर नियोक्ता का अंशदान शामिल है।

1.7.20 कर्मकार एवं कर्मचारी कल्याण व्यय :

इसमें सामूहिक हितलाभ जैसे- प्रसूति, शिशुगृह, कैंटीन सुविधाओं, शैक्षिक सांस्कृतिक एवं मनोरंजन सुविधाओं तथा ट्रेड यूनियन एवं कर्मचारियों के लिए सहकारी भंडार आदि पर होने वाला प्रत्यक्ष व्यय शामिल है।

1.7.21 कुल परिलब्धियाँ :

कुल परिलब्धियों की परिभाषा में मजदूरी एवं वेतन, भविष्य निधि और अन्य निधियों के रूप में नियोक्ता का अंशदान तथा उपयुक्त दी गई परिभाषा के अनुसार श्रमिक एवं कर्मचारी कल्याण व्यय शामिल है।

1.7.22 खपत किया गया ईंधन :

इसके अन्तर्गत लेखा वर्ष के दौरान कारखाने द्वारा खपत किए गये सभी प्रकार के ईंधनों जैसे— कोयला, द्रवित पेट्रोलियम गैस, पेट्रोल, डीजल, बिजली, स्नेहक, जल इत्यादि का कुल खरीद मूल्य आता है, लेकिन उन वस्तुओं को छोड़कर जो सीधे विनिर्माण प्रक्रिया में काम आता है।

1.7.23 खपत की गयी सामग्री :

इसका सम्बन्ध कच्चे माल की सभी मदों, घटकों, रसायनों, पैकिंग सामग्रियों एवं स्टोर्स जिनका उपयोग लेखा वर्ष के दौरान वास्तविक रूप में फैक्टरी की उत्पादन प्रक्रिया में किया गया हों, से है। इसमें उन सभी सामग्रियों की लागत भी शामिल हैं जिनका उपयोग फैक्टरी के अपने उपयोग के लिए निर्माण कार्य के लिए किया गया हो, लेकिन इसमें लेखा वर्ष के दौरान उपभोग में लाए गए सभी मध्यवर्ती उत्पादों को शामिल नहीं किया जाता है। मध्यवर्ती उत्पाद का तात्पर्य उन सभी उत्पादों से है जिनका उत्पादन फैक्टरी द्वारा किया गया हो, लेकिन उनसे पुनः विनिर्माण कार्य किया जाता हो।

1.7.24 कारखाना बाह्य मूल्य :

यह विनिर्मित सभी उत्पादों एवं उप-उत्पादों के शुद्ध विक्रय मूल्य की दर है जिसे विक्रय-कर, उत्पाद शुल्क एवं प्रत्येक मदों के संबंध में वास्तविक विक्रय मूल्य से (आर्थिक सहायता इत्यादि सहित) अन्य वितरक व्यय से कटौती करके प्राप्त किया जाता है।

1.7.25 कुल आगत :

कुल आगत के अन्तर्गत ईंधन, उपभोग की गई सामग्रियों के साथ-साथ कारखाने द्वारा आपूर्ति की गई सामग्रियों पर दूसरे कारखाने द्वारा करवाए गए अनुबन्ध एवं कमीशन कार्य की लागत कारखाने की स्थायी परिसम्पत्ति की मरम्मत एवं रख-रखाव के लिए उपभोग की गई सामग्रियों की लागत जिसमें दूसरे कारखानों द्वारा कारखाने की स्थायी परिसम्पत्ति की मरम्मत एवं रख-रखाव की लागत शामिल है, आवक मालभाड़ा एवं परिवहन प्रभार (आयकर सहित देय कर) डाक शुल्क, टेलीफोन एवं टेलेक्स खर्च, बीमा प्रभार, बैंकिंग प्रभार, एवं छपाई तथा लेखन सामग्री की लागत एवं जिस स्थिति में क्रय किया गया हो, उसी स्थिति पर बेचे गए सामानों का क्रय मूल्य भी शामिल किया जाता है। इनमें भुगतान किया गया किराया एवं ब्याज शामिल नहीं है।

1.7.26 कुल निर्गत :

इसमें विनिर्मित उत्पाद एवं उप-उत्पादों का कुल फैक्टरी-बाह्य मूल्य शामिल है तथा अन्य प्राप्तियाँ भी शामिल है, जैसे— अन्य को दी गई गैर औद्योगिक सेवा से प्राप्तियाँ, अन्य को उनके द्वारा आपूर्ति की गई सामग्रियों पर किये गए कार्य, उत्पादित एवं बिक्री की गई बिजली का मूल्य, जिस स्थिति में सामान खरीदे गए उसी स्थिति में बेचे गए विक्रय मूल्य, अर्द्धनिर्मित सामानों के स्टॉक में परिवर्धन तथा स्वयं अपना निर्माण आदि। प्राप्त किराया एवं ब्याज इसमें शामिल नहीं है।

1.7.27 मूल्य ह्रास :

लेखा वर्ष के दौरान टूट-फूट एवं अप्रचलन के कारण होने वाला स्थायी पूँजी का उपभोग ही मूल्य ह्रास है और इसका निर्धारण कारखाना मालिक द्वारा किया जाता है अथवा जिसका प्राक्कलन संस्थापन लागत तथा स्थायी पूँजी के अर्जन काल के आधार पर किया जाता है।

1.7.28 शुद्ध आवार्धित मूल्य :

इसकी गणना कुल निर्गत से कुल आगत एवं ह्रास की कटौती करके की जाती है।

1.7.29 खपत किया अवयव एवं उपसाधन :

यह खपत किया गया सामग्रियों का भाग है तथा इसे विशेष प्रकार के खपत के रूप में अलग से दिखाया गया है।

1.7.30 वास्तविक उपयोग पर खपत की गई आयातित सामग्री :

इसमें खपत की गई वह सामग्री शामिल है जो कि अन्य देशों से आयात की हो। यह कच्ची सामग्री या ईंधन या अवयव तथा आदान (इनपुट) बास्केट का उपसाधन हो सकता है।

1.7.31 अर्द्ध तैयार माल :

इसका संबंध उन सभी सामग्रियों के आरोपित मूल्य से है जिनका प्रक्रमण आंशिक रूप से कारखाना द्वारा किया गया हो लेकिन जिन्हें सामान्यतः बिना पुनः प्रक्रियाकरण के नहीं बेचा जाता। इसमें दूसरों द्वारा आपूर्ति किए गए सामानों के लिए कार्य भी शामिल है लेकिन कारखाना द्वारा अपने उपयोग के लिए उत्पादित अर्द्ध तैयार स्थायी परिसम्पत्ति के मूल्य को शामिल नहीं किया जाता है।

1.7.32 तैयार माल :

कारखाना का यह वह अन्तिम उत्पाद है जो बिक्री के लिए तैयार है। इसमें और प्रक्रमण करना आवश्यक नहीं है, लेकिन इसमें पैकेजिंग तथा लेबलिंग इत्यादि की आवश्यकता है।

1.8 उद्योगों का वर्गीकरण :

वर्ष 2014-15 में उद्योगों का वर्गीकरण राष्ट्रीय औद्योगिक वर्गीकरण (एन.आई.सी.)-2008 के अनुसार किया गया है। एन.आई.सी. वार्षिक उद्योग सर्वेक्षण फ्रेम के सभी कारखानों को उनके द्वारा विनिर्मित मुख्य उत्पाद के मूल्य के आधार पर समुचित उद्योगों के समूहों के रूप में वर्गीकृत करती है। इस पद्धति से कोई इकाई किसी उद्योग समूह में केवल एक ही बार वर्गीकृत की जाती है चाहे उक्त इकाई द्वारा विभिन्न उद्योगों से सम्बन्धित उत्पादों का विनिर्माण क्यों न किया जा रहा हो। इस रिपोर्ट में उद्योगों की दो एवं तीन स्तर तक प्रस्तुत किये गये अनुमान एन.आई.सी.-2008 के अनुरूप है। वर्गीकरण का विस्तृत विवरण परिशिष्ट-2 में दर्शाया गया है।

1.9 प्रतिबंध :

सांख्यिकी संग्रह अधिनियम अलग-अलग कारखानों से सम्बन्धित आंकड़ों के प्रकटीकरण का निषेध करता है। इसलिए किसी जनपद में किसी उद्योग वर्ग के अन्तर्गत यदि कारखानों की संख्या 3 से कम है तो संबन्धित स्तर के वैसे सभी एककों के पहचान को गुप्त रखने के लिये उन्हें समान उद्योग के अनुसार उसी मण्डल के ऊपर या नीचे के जनपद में जोड़ दिया जाता है।

सभी प्रकार के आकलनों में, किसी वस्तु की मात्रा एवं मूल्य के आंकड़ों के लिये सांख्यिकीय त्रुटि अपरिहार्य है क्योंकि चुने गये नमूनों के आधार पर इनका आकलन किया गया है। यह उल्लेखनीय है कि प्रस्तुत रिपोर्ट में सारणियों/तालिकाओं के मूल्यों एवं संख्या में गुणक लगाकर पूर्णांक बनाने में संघटकों का योग कुल योग से किंचित भिन्न भी हो सकता है।

^^^^^^^^^^^^^^^^^^^^^^^^^^^^

^^^^^^^^^^^^^^^^^^^^^^^^^^^^

अध्याय-2

प्रतिदर्श चयन एवं आंकलन प्रक्रिया

2.1 प्रतिदर्श चयन प्रक्रिया :-

वार्षिक उद्योग सर्वेक्षण वर्ष 2014-15 का प्रतिदर्श चयन एस.सी.आई.एस. की तेरहवीं बैठक नये प्रतिदर्श अभिकल्प (New Sampling Design) के रूप में औद्योगिक सांख्यिकीय स्थायी समिति द्वारा अनुमोदित की गयी है। नई प्रतिदर्श अभिकल्प के ढाँचे का निर्माण जिला स्तर पर 4 अंकीय राष्ट्रीय औद्योगिक वर्गीकरण-2008 (NIC-2008) पर किया गया है।

वार्षिक उद्योग सर्वेक्षण 2014-15 का फ्रेम दो भागों में वर्गीकृत है केन्द्रीय प्रतिदर्श एवं राज्य प्रतिदर्श तथा केन्द्रीय प्रतिदर्श को भी दो भागों में बाँटा गया है गणना व गैर गणना सेक्टर। गणना सेक्टर में वे कारखानों वर्गीकृत होते जिनमें 100 या 100 से अधिक कर्मी कार्यरत हैं तथा जो संयुक्त रिटर्न भरते हैं उनको गणना कारखानों की श्रेणी में रखा जाता है। (अर्थात् कारखानों का प्रबन्धक एवं मालिक एक हो और उसकी शाखाएं कई हों) उक्त के अतिरिक्त स्ट्रेटा के अर्न्तगत किसी जनपद की एन0आई0सी0 में चार या चार से कम इकाइयों हों उन सभी को गणना इकाई समझा जायेगा। गणना सेक्टर के समस्त कारखानों का सर्वेक्षण भारत सरकार द्वारा किया गया है एवं प्रतिदर्श सेक्टर में केन्द्रीय प्रतिदर्श के कारखानों का सर्वेक्षण भी भारत सरकार द्वारा किया गया है। राज्य के प्रतिदर्श कारखानों का सर्वेक्षण अर्थ एवं संख्या प्रभाग उत्तर प्रदेश द्वारा कराया गया है।

कारखानों के प्रतिचयन में भारत सरकार द्वारा निम्नलिखित पद्धति अपनाई गयी है।

2.1.1 All units belonging to the strata (**State x District x Sector x 4 digit NIC-2008**) having less than or equal to 4 units are also considered under Census Scheme. It may be noted that in the formation of stratum, the sectors are considered as Bidi, Manufacturing and Electricity.

2.1.2 All the remaining units in the frame are considered under **Sample Scheme**. In each the states, **strata are formed on the basis of State x District x Sector x 4-digit NIC-2008**. The units are arranged in descending order of their number of employees. Samples are drawn as per Circular Systematic Sampling technique. An even number of units with a minimum of 6 units are selected and distributed in six sub-samples. It may be noted that each of 6 sub-samples from a particular stratum may not have equal number of units.

2.1.3 The entire Census part and out of these 6 sub-samples, two pre-assigned sub-samples are given to NSSO (FOD) and the other four-subsamples are provided to Uttar Pradesh for data collection..

2.1.4 The entire census units *plus* all the units belonging to the two sub-samples given to NSSO (FOD) are treated as the **Central Sample**.

2.1.5 The entire census units *plus* all the units belonging to the four sub-samples given to Uttar Pradesh are treated as the **State Sample**. Hence, **State/UT has to use Census Units (collected by NSSO (FOD) and processed by CSO (IS Wing)) along with their sub-samples while deriving the district level estimates for their respective State/UT from the state sample.**

2.1.6 The entire census units *plus* all the units belonging to the two sub-samples given to NSSO (FOD) *plus* all the units belonging to the four sub-samples given to State/UT are required for pooling of Central Sample and State Sample.

2.2 प्रतिचयन ढाँचा एवं सर्वेक्षण में चयनित कारखाने:

प्रदेश में फ्रेम के अन्तर्गत पंजीकृत 14952 कारखानों में से समस्त 3663 गणना कारखानों का शत-प्रतिशत सर्वेक्षण भारत सरकार द्वारा किया गया। प्रतिदर्श सेक्टर में वर्गीकृत शेष 11283 कारखानों में से चक्रीय चयन पद्धति द्वारा भारत सरकार अपने स्तर से आंकड़ों के सर्वेक्षण हेतु 1448 कारखानों का चयन करने के साथ-साथ समान चयन प्रक्रिया को अपनाते हुये राज्य प्रतिदर्श के सर्वेक्षण हेतु 3339 कारखानों का चयन किया गया। सर्वेक्षण हेतु चयनित समस्त कारखानों से निर्धारित रूपपत्र पर आंकड़े प्राप्त किये गये।

2.3 आकलन प्रक्रिया :-

Notations:

i = subscript for i-th state

s = subscript for s-th stratum in the i-th state

m = subscript for sub-sample (m =1, 2,3,4,5,6) k = subscript for k-th sample enterprise under a particular stratum

E = total number of factory in the sample sector in a stratum

e = number of factories surveyed out of total number of factory in the sample sector in a stratum

x, y = observed value of characteristics x, y under estimation

X̂, Ŷ = estimate of population total X, Y for the characteristics x, y

Under the above symbols,

Yismk = observed value of the characteristic y for the k-th enterprise belonging to the m-th subsample for the s-th stratum in the i-th state.

(a) Formulae for estimation of aggregates for a state based on central sample:

Estimation formula for any characteristics of the enterprise for the sample sector of the i-th state is:

$${}^c\hat{Y}'_i = \sum_{s=1} \left[\frac{E_{is}}{\sum_{m=1,3} e_{ism}} \left[\sum_{k=1}^{e_{is1}} y_{is1k} + \sum_{k=1}^{e_{is3}} y_{is3k} \right] \right] = \sum_{s=1} [\hat{Y}_{is1} + \hat{Y}_{is3}] = \sum_{s=1} \sum_{m=1,3} \hat{Y}_{ism} \dots\dots\dots (1)$$

The formula for corresponding sub-sample wise estimates for the sample sector of the i-th state is:

$${}^c\hat{Y}'_{im} = \sum_{s=1} \left[\frac{E_{is}}{e_{ism}} \sum_{k=1}^{e_{ism}} y_{ismk} \right], \quad m= 1,3. \dots\dots\dots (1.1)$$

If \hat{Y}_i'' be the corresponding estimate for that characteristic of the enterprise for the census sector of the i-th state, then the estimate for that characteristic of the enterprise for the i-th state as a whole is given by:

$${}^c\hat{Y}_i = {}^c\hat{Y}_i' + \hat{Y}_i'' \quad \dots\dots\dots (2)$$

The estimate of the characteristic of the enterprise for all-India will be:

$${}^c\hat{Y} = \sum {}^c\hat{Y}_i \quad \dots\dots\dots (3)$$

(b) Formulae for estimation of aggregates for a state based on state sample:

Estimation formula for any characteristics of the enterprise **for the sample sector** of the i-th state **based on state sample** is:

$${}^s\hat{Y}_i' = \sum_{z=1} \left[\frac{E_{iz}}{\sum_{m=2,4} e_{izm}} \left[\sum_{k=1}^{e_{iz2}} y_{iz2k} + \sum_{k=1}^{e_{iz4}} y_{iz4k} \right] \right] = \sum_{z=1} [\hat{Y}_{iz2} + \hat{Y}_{iz4}] = \sum_{z=1} \sum_{m=2,4} \hat{Y}_{izm} \quad \dots\dots (4)$$

where superscript 'S' in ${}^s\hat{Y}_i'$ stands for state sample.

The formula for sub-sample wise estimates **for the sample sector** of the i-th state **based on state sample** is:

$${}^s\hat{Y}_{im}' = \sum_{z=1} \left[\frac{E_{iz}}{e_{izm}} \sum_{k=1}^{e_{izm}} y_{izmk} \right], \quad m=2,4,5,6 \dots\dots\dots (4.1)$$

Using \hat{Y}_i'' as the corresponding estimate for that characteristic of the enterprise **for the census sector** of the i-th state, then the estimate for that characteristic of the enterprise for the i-th state **as a whole** based on the state sample is given by:

$${}^s\hat{Y}_i = {}^s\hat{Y}_i' + \hat{Y}_i'' \quad \dots\dots\dots (5)$$

(c) Formulae for estimation of aggregates for a state based on pooled sample:

Estimation formula for any characteristics of the enterprise **for the sample sector** of the i-th state **based on pooled sample (i.e., central and state combined)** is:

$${}^p\hat{Y}_i' = \sum_{z=1} \left[\frac{E_{iz}}{\sum_{m=1} e_{izm}} \left[\sum_{n=1}^4 \sum_{k=1}^{e_{izn}} y_{iznk} \right] \right] \dots\dots\dots (6)$$

Treatment for surveyed cases and casualty cases:

While counting the number of units surveyed (e_{ism}) in the m-th sub-sample of a stratum, all the units with survey codes 1 to 9 in Item 12, Block A will be considered.

Casualty cases: Units with survey codes 5, 7 and 8 as per Item 12, Block A are treated as casualties.

Dist.	NIC-4digit	Sample Frame N	Selected(State & Central Sample)	Surveyed (col.4-col.6) n	casualty	Mult. N/n
1	2	3	4	5	6	7

वार्षिक उद्योग सर्वेक्षण 2013-14 में प्रतिदर्श सेक्टर के अन्तर्गत केन्द्रीय प्रतिदर्श एवं राज्य प्रतिदर्श के चयनित कारखानों से संग्रहीत आंकड़ों को जनपद के अन्तर्गत उद्योग वर्गानुसार गुणक निर्धारित करने के उपरान्त निर्धारित गुणक से उत्थापित आंकड़ों में भारत सरकार द्वारा सर्वेक्षित गणना सेक्टर के कारखानों के आंकड़ों को जनपद में उद्योग वर्गानुसार जोड़कर अनुमान प्राप्त किया गया है तथा सभी जनपदों के अनुमान का योग कर प्रदेश स्तरीय अनुमान प्राप्त किया गया है। प्रस्तुत वार्षिक उद्योग सर्वेक्षण 2014-15 की रिपोर्ट उपरोक्त आकलन प्रक्रिया पर आधारित है।

^^^^^^^^^^^^^^^^^^^^^^^^^^^^^

 ^^^^^^^^^^^^^^^^^^^^^^^^^^^^^

अध्याय-3

सर्वेक्षण के मुख्य निष्कर्ष

3.0 प्रस्तावना : उत्तर प्रदेश के वार्षिक उद्योग सर्वेक्षण 2014-15 के प्रतिचयन ढाँचे में 14952 कारखाने थे। उक्त में से प्रतिचयन पद्धति के माध्यम से चयनित कारखानों के सर्वेक्षित आँकड़ों पर आधारित तैयार अनुमानों के समेकित विश्लेषण के आधार पर यह रिपोर्ट तैयार की गयी है। उत्तर प्रदेश राज्य के प्रति चयन ढाँचे के कुल पंजीकृत कारखानों की संख्या में वर्ष 2005-06 से वर्ष 2014-15 की अवधि में कोई विशेष परिवर्तन नहीं हुआ। वार्षिक उद्योग सर्वेक्षण वर्ष 2014-15 व उसके पीछे की अवधि के उपलब्ध आँकड़ों को भी इस अध्याय में विश्लेषण हेतु सम्मिलित किया गया है। राज्य के पंजीकृत उद्योगों में वित्तीय वर्ष 2014-15 में विनियोजित पूंजी 1818832083 हजार रुपये, उपभुक्त सामग्री 3099661579 हजार रुपये, कुल आगत 3801870173 हजार रुपये व कुल निर्गत 4575295734 हजार रुपये, उत्पादन का मूल्य 3700397450 हजार रुपये, सकल आवर्धित मूल्य 773425558 हजार रुपये, मूल्यघास 95812488 हजार रुपये तथा शुद्ध आवर्धित मूल्य 677613070 हजार रुपये, शुद्ध स्थाई पूँजी विनिर्माण का मूल्य 55099618 हजार रुपये, सकल स्थाई पूँजी विनिर्माण का मूल्य 150912106 हजार रुपये एवं सकल पूँजी निर्माण 130325015 हजार रुपये अनुमानित हुआ।

गत वर्ष के सापेक्ष कुल विनियोजित पूँजी में 4.9 प्रतिशत की वृद्धि, उपभुक्त सामग्री में 9.7 प्रतिशत, कुल आगत में 8.6 प्रतिशत, कुल निर्गत मूल्य में 9.8 प्रतिशत, उत्पादन का मूल्य में 9.9 प्रतिशत, सकल आवर्धित मूल्य में 16.0 प्रतिशत, मूल्यघास में 6.4 प्रतिशत, व शुद्ध आवर्धित मूल्य में 17.6 प्रतिशत की सकारात्मक वृद्धि तथा शुद्ध स्थाई पूँजी विनिर्माण के मूल्य में 5.6 प्रतिशत एवं सकल स्थाई पूँजी विनिर्माण के मूल्य में 6.1 प्रतिशत की वृद्धि प्रदर्शित हुई।

3.1 अनुमानित पंजीकृत कारखाने:-

राज्य में कुल 12198 कार्यरत कारखाने अनुमानित हुए। उक्त संख्या वर्ष 2011-12, वर्ष 2012-13 व वर्ष 2013-14 हेतु क्रमशः 10554, 12056 एवं 12612 अनुमानित हुई थी।

तालिका 3.1 प्रमुख उद्योग समूहवार अनुमानित कारखानों की संख्या:-

उद्योग वर्ग	उद्योग का विवरण	अनुमानित कारखाने वर्ष 2014-15
1	2	3
10	खाद्य उत्पाद के विनिर्माण	1791
11	पेय उत्पाद के विनिर्माण	110
12	तम्बाकू उत्पादन का विनिर्माण	173
13	वस्त्र विनिर्माण	712
14	पहनने के कपड़ों का विनिर्माण	594
15	चमड़ा एवं चमड़ा उत्पाद का विनिर्माण	610
16	लकड़ी तथा लकड़ी व कार्क के उत्पादों का विनिर्माण फर्नीचर के अतिरिक्त स्ट्रा प्लेटिंग वस्तुओं का विनिर्माण	239
17	कागज तथा कागज उत्पाद का विनिर्माण	440
18	मुद्रण तथा रिकार्डेड मीडिया का पुनर्उत्पादन	283
19	कोक एवं पेट्रोलियम शोधन उत्पादों का विनिर्माण	58
20	रसायन तथा रसायन उत्पादों का विनिर्माण	560
21	फार्मासूटिकल्स, औषधिय एवं वनस्पतिक उत्पाद का विनिर्माण	182
22	रबड़ तथा प्लास्टिक उत्पादों का विनिर्माण	648
23	अन्य अधात्विक एवं खनिज उत्पादों का विनिर्माण	1058
24	मूल धातुओं का विनिर्माण	518
25	फैब्रिकेटेड धातु उत्पादों का विनिर्माण, मशीनरी तथा उपस्कर के अतिरिक्त	1006
26	कम्प्यूटर, इलेक्ट्रानिक्स एवं ऑप्टिकल उत्पादों का विनिर्माण	157
27	विद्युत उपकरणों का विनिर्माण	478
28	अन्य मशीनरी तथा उपस्कर का विनिर्माण	575
29	मोटर वाहन, ट्रेलरों सेमीट्रेलरों का विनिर्माण	189
30	अन्य परिवहन उपस्कर का विनिर्माण	167
31	फर्नीचर का विनिर्माण	64
32	अन्य विनिर्माण	234
33	मशीनरी तथा उपस्कर का स्थापन एवं मरम्मत	39

उद्योग वर्ग	उद्योग का विवरण	अनुमानित कारखाने वर्ष 2014-15
1	2	3
35	बिजली, गैस, एवं वातानुकूलिंग की आपूर्ति	51
38	वेस्ट कलेक्शन,ट्रीटमेंट एवं डिस्पोजल क्रियाएं	4
45	मोटर वाहनों व मोटर साइकिलों का थोक एवं फुटकर व्यापार एवं मरम्मत	484
52	भण्डारण एवं सहयोगी क्रियाकलाप हेतु यातायात	731
58	प्रकाशन	9
74	अन्य व्यवसायिक, वैज्ञानिक एवं तकनीकी क्रियाएं	3
82	कार्यालय प्रशासनिक, कार्यालय सहयोगी एवं अन्य व्यवसाय सहयोगी क्रियाएं	9
95	कम्प्यूटर व वैयक्तिक एवं घरेलू सामानों की मरम्मत	11
96	अन्य वैयक्तिक सेवा सम्बन्धी क्रियाएं	11
	कुल	12198

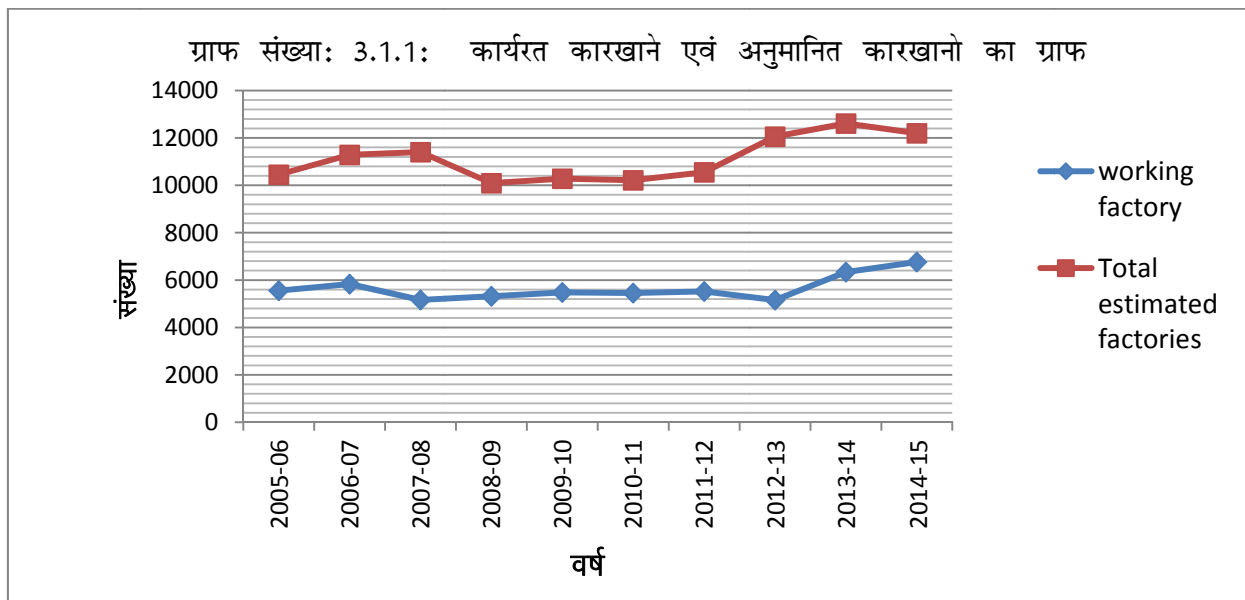
तालिका 3.1.1 राज्य के ढाचे में वर्षवार कुल कार्यरत कारखाने एवं अनुमानित कारखानों की संख्या

वर्ष	कार्यरत प्रतिदर्श कारखाने	कार्यरत अनुमानित कारखाने
2005-06	5556	10450
2006-07	5830	11286
2007-08	5160	11404
2008-09	5319	10094
2009-10	5477	10283
2010-11	5451	10215
2011-12	5522	10554
2012-13	5155	12056
2013-14	6338	12612
2014-15	6763	12198

प्रदेश में वर्ष 2005-06 में कुल कार्यरत प्रतिदर्श कारखाने 5556 थे, वर्ष 2008-09 में कार्यरत कारखानों की संख्या को गत एवं अगामी वर्ष की संख्या के औसत के आधार पर 5319 रही। वर्ष 2011-12 से वर्ष 2013-14 तक क्रमशः 1.3, -6.6 व 22.9 प्रतिशत की वृद्धि एवं कमी परिलक्षित होने के साथ-साथ वर्ष 2014-15 में कुल कार्यरत

कारखानों की संख्या 6763 रही जिसमें गतवर्ष के सापेक्ष 6.71 प्रतिशत की वृद्धि परिलक्षित हुई।

प्रदेश में वर्ष 2005-06 में कुल कार्यरत अनुमानित कारखाने 10450 थे। वर्ष 2006-07 तथा वर्ष 2007-08 में गत वर्ष के सापेक्ष क्रमशः 8.00 व 1.05 प्रतिशत की वृद्धि के साथ वर्ष 2007-08 में 11404 थे। वर्ष 2008-09 में 11.49 प्रतिशत की कमी पायी गयी, वर्ष 2009-10 में 1.87 प्रतिशत की वृद्धि तथा वर्ष 2010-11 में 0.66 प्रतिशत की कमी व वर्ष 2011-12 में 3.33 प्रतिशत की वृद्धि परिलक्षित होने के साथ वर्ष 2013-14 में कुल कार्यरत अनुमानित कारखानों की संख्या 12612 हो गयी जिसमें गतवर्ष के सापेक्ष 4.61 प्रतिशत की वृद्धि परिलक्षित हुई। वर्ष 2014-15 में कुल कार्यरत अनुमानित कारखानों की संख्या 12198 हो गयी जिसमें गतवर्ष के सापेक्ष 3.28 प्रतिशत की कमी परिलक्षित हुई।



3.2: प्रतिचयन ढाँचे में उद्योग वर्गानुसार पंजीकृत कारखानों की संख्या:-

राज्य के ढाँचे में कुल पंजीकृत उद्योग, गणना, प्रतिदर्श (केन्द्रीय एवं राज्य) की संख्या:-

राज्य के ढाँचे में कुल पंजीकृत उद्योग, गणना, प्रतिदर्श (केन्द्रीय एवं राज्य) की संख्या

वर्ष	फ्रेम	गणना	केन्द्रीय प्रतिदर्श	राज्य प्रतिदर्श	कुल सर्वेक्षित
2005-06	12354	1488	2500	2987	6975
2006-07	13757	1972	2864	3082	7918
2007-08	14550	2305	1660	3365	7330
2008-09	13735	1468	2373	3294	7135
2009-10	13952	1449	2478	3333	7260
2010-11	13798	1367	2425	3304	7096
2011-12	13935	1529	2083	3392	7004
2012-13	14538	3917	1292	1292	6501
2013-14	14552	3443	1421	2956	7820
2014-15	14952	3663	1448	3339	8450

वार्षिक उद्योग सर्वेक्षण वर्ष 2014-15 के प्रति चयन ढाँचे में कुल 14952 कारखाने थे जिसमें से 1984 कारखाने खाद्य उत्पाद के विनिर्माण (NIC-10), 1253 कारखाने अन्य अधात्विक खनिज उत्पादों का विनिर्माण (NIC-23), 1288 कारखाने फ़ैब्रिकेटेड धातु उत्पादों के विनिर्माण (NIC-25) के अन्तर्गत रहे, जो कुल पंजीकृत कारखानों का क्रमशः 13.27 प्रतिशत, 8.38 प्रतिशत तथा 8.61 प्रतिशत रहा। (तालिका-3.2.1)।

तालिका-3.2.1 प्रतिचयन ढाँचे में उद्योग वर्गानुसार पंजीकृत कारखानों की संख्या

उद्योग वर्ग	उद्योग का विवरण	2014-15	2013-14	2012-13	2011-12	2010-11
1	2	3	4	5	6	7
10	खाद्य उत्पाद के विनिर्माण	1984	1967	2005	1965	1979
11	पेय उत्पाद के विनिर्माण	131	123	122	110	116
12	तम्बाकू उत्पादन का विनिर्माण	196	192	214	152	150
13	वस्त्र विनिर्माण	879	832	870	856	849
14	पहनने के कपड़ों का विनिर्माण	943	859	792	757	743
15	चमड़ा एवं चमड़ा उत्पाद का विनिर्माण	738	684	625	556	533
16	लकड़ी तथा लकड़ी व कार्क के उत्पादों का विनिर्माण फर्नीचर के अतिरिक्त स्ट्रू प्लेटिंग वस्तुओं का विनिर्माण	252	239	240	241	236
17	कागज तथा कागज उत्पाद का विनिर्माण	548	533	512	496	472
18	मुद्रण तथा रिकार्डेड मीडिया का पुनर् उत्पादन	382	371	351	335	314
19	कोक एवं पेट्रोलियम शोधन उत्पादों का विनिर्माण	78	79	92	93	93
20	रसायन तथा रसायन उत्पादों का विनिर्माण	668	653	675	665	675
21	फार्मासूटिकल्स, औषधिय एवं वनस्पतिक उत्पाद का विनिर्माण	222	224	234	237	240
22	रबड़ तथा प्लास्टिक उत्पादों का विनिर्माण	883	879	875	834	828
23	अन्य अधात्विक एवं खनिज उत्पादों का विनिर्माण	1253	1258	1301	1266	1301
24	मूल धातुओं का विनिर्माण	686	697	702	689	688
25	फैब्रिकेटेड धातु उत्पादों का विनिर्माण, मशीनरी तथा उपस्कर के अतिरिक्त	1288	1222	1210	1164	1141
26	कम्प्यूटर, इलेक्ट्रॉनिक्स एवं ऑप्टिकल उत्पादों का विनिर्माण	211	202	227	209	203
27	विद्युत उपकरणों का विनिर्माण	571	573	573	539	524
28	अन्य मशीनरी तथा उपस्कर का विनिर्माण	691	692	683	675	679
29	मोटर वाहन, ट्रेलरों सेमीट्रेलरों का विनिर्माण	247	237	223	204	187
30	अन्य परिवहन उपस्कर का विनिर्माण	180	177	209	201	207
31	फर्नीचर का विनिर्माण	100	99	94	88	83
32	अन्य विनिर्माण	294	271	249	219	223
33	मशीनरी तथा उपस्कर का स्थापन एवं मरम्मत	65	76	97	103	123
35	बिजली, गैस, एवं वातानुकूलिंग की आपूर्ति	55	53	49	30	24
38	वेस्ट कलेक्शन, ट्रीटमेंट एवं डिस्पोजल क्रियाएं	4	4	4	4	5

उद्योग वर्ग	उद्योग का विवरण	2014-15	2013-14	2012-13	2011-12	2010-11
1	2	3	4	5	6	7
45	मोटर वाहनों व मोटर साइकिलों का थोक एवं फुटकर व्यापार एवं मरम्मत	567	538	494	451	412
52	भण्डारण एवं सहयोगी क्रियाकलाप हेतु यातायात	787	770	778	761	735
58	प्रकाशन	9	9	7	7	11
74	अन्य व्यवसायिक, वैज्ञानिक एवं तकनीकी क्रियाएं	3	3	3	3	3
82	कार्यालय प्रशासनिक, कार्यालय सहयोगी एवं अन्य व्यवसाय सहयोगी क्रियाएं	9	11	7	0	0
95	कम्प्यूटर व वैयक्तिक एवं घरेलू सामानों की मरम्मत	15	15	11	11	11
96	अन्य वैयक्तिक सेवा सम्बन्धी क्रियाएं	13	9	9	0	0
कुल		14952	14552	14538	13935	13798

3.3 प्रमुख उद्योग वर्गानुसार विनियोजित पूँजी:-

प्रदेश के पंजीकृत उद्योगों में विनियोजित पूँजी 1818832083 हजार रुपये अनुमानित हुई। औद्योगिक सर्वेक्षण के महत्वपूर्ण निष्कर्षों के संदर्भ में सर्वाधिक उत्तरदायी मदों में विनियोजित पूँजी व उपभुक्त सामग्री की आन्तरिक विवेचना से विदित होता है कि विनियोजित पूँजी मूल्यों की दृष्टि से सर्वाधिक योगदान खाद्य उत्पाद के विनिर्माण (NIC-10) में 26.2 प्रतिशत योगदान रहा। कोक एवं पेट्रोलियम शोधन उत्पादों का विनिर्माण (NIC-19) में 6.7 प्रतिशत के साथ दूसरे तथा बिजली, गैस, एवं वातानुकूलिंग की आपूर्ति (NIC-35) में 6.5 प्रतिशत एवं अन्य अधात्विक एवं खनिज उत्पादों का विनिर्माण के योगदान (NIC-23) में 6.5 प्रतिशत के साथ संयुक्त रूप से तीसरे स्थान पर रहे। वेस्ट कलेक्शन, ट्रीटमेन्ट एण्ड डिस्पोजल क्रियाएं (NIC-38) प्रकाशन सम्बन्धी क्रियाएं (NIC-58), अन्य व्यवसायिक, वैज्ञानिक एवं तकनीकी क्रियाएं (NIC-74), कार्यालय प्रशासनिक, कार्यालय सहयोगी एवं अन्य व्यवसाय सहयोगी क्रियाएं (NIC-82), अन्य वैयक्तिक सेवा सम्बन्धी क्रियाएं (NIC-96) के अतिरिक्त उद्योग वर्गों में विनियोजित पूँजी का मूल्य नगण्य रहा (तालिका-3.3)।

तालिका 3.3 विनियोजित पूंजी का उद्योगवार वितरण

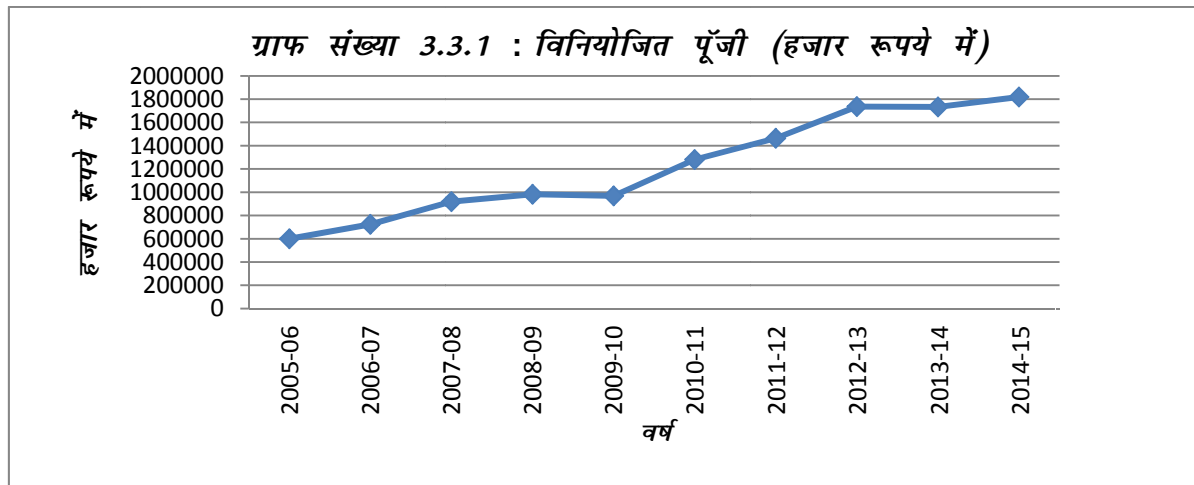
(मूल्य हजार रुपये में)

उद्योग वर्ग	विनियोजित पूंजी	प्रतिशत
1	2	3
10	476178478	26.2
11	54286710	3.0
12	13392178	0.7
13	52962389	2.9
14	34440125	1.9
15	65277325	3.6
16	6343550	0.3
17	46624465	2.6
18	28571596	1.6
19	122190682	6.7
20	112326565	6.2
21	24870954	1.4
22	58502784	3.2
23	118220744	6.5
24	94210741	5.2
25	54585737	3.0
26	66824928	3.7
27	61078108	3.4
28	44191828	2.4
29	59807116	3.3
30	27711657	1.5
31	5586308	0.3
32	25922938	1.4
33	3074455	0.2
35	118584679	6.5
38	375399	0.0
45	34350953	1.9
52	6696747	0.4
58	279837	0.0
74	10654	0.0
82	266365	0.0
95	925565	0.1
96	159523	0.0
समस्त	1818832083	100

तालिका-3.3.1 : वर्षवार विनियोजित पूँजी

वर्ष	विनियोजित पूँजी (हजार रुपये में)
2005-06	600306008
2006-07	724281000
2007-08	918915331
2008-09	983116764
2009-10	969222994
2010-11	1281297538
2011-12	1463186736
2012-13	1735558295
2013-14	1733061889
2014-15	1818832083

प्रदेश में वर्ष 2005-06 में विनियोजित पूँजी 600306008 हजार रुपये पायी गयी । वर्ष 2005-06 से वर्ष 2008-09 तक क्रमशः 14.21, 20.65, 26.87 एवं 6.99 प्रतिशत की वृद्धि तथा वर्ष 2009-10 में गत वर्ष के सापेक्ष 1.41 प्रतिशत की कमी परिलक्षित हुई। इसी प्रकार वर्ष 2011-12, वर्ष 2012-13 में क्रमशः 32.20, 14.20 प्रतिशत की वृद्धि एवं वर्ष 2013-14 में 0.1 प्रतिशत की कमी, वर्ष 2014-15 में 4.9 प्रतिशत की वृद्धि परिलक्षित हुई।



3.4: प्रमुख उद्योगवर्गानुसार उपभुक्त सामग्री:-

औद्योगिक सर्वेक्षण के महत्वपूर्ण निष्कर्षों के संदर्भ में सर्वाधिक उत्तरदायी मदों में उपभुक्त सामग्री की आन्तरिक विवेचना से विदित होता है कि उपभुक्त सामग्री मूल्यों की दृष्टि से सर्वाधिक योगदान खाद्य उत्पाद के विनिर्माण (NIC-10) में 26.5 प्रतिशत रहा। कोक एवं पेट्रोलियम शोधन उत्पादों का विनिर्माण (NIC-19) में 15.2 प्रतिशत, एवं रसायनों व रासायनिक उत्पादों के विनिर्माण (NIC-20) में 8.3 प्रतिशत, मूल धातुओं के विनिर्माण (NIC-24) में 7.0 प्रतिशत के योगदान के साथ क्रमशः दूसरे, तीसरे एवं चौथे स्थान पर रहे। वेस्ट कलेक्शन, ट्रीटमेन्ट एण्ड डिस्पोजल क्रियाएं (NIC-38), प्रकाशन सम्बन्धी क्रियाएं (NIC-58), अन्य व्यवसायिक, वैज्ञानिक एवं तकनीकी क्रियायें (NIC-74), कार्यालय प्रशासनिक, कार्यालय सहयोगी एवं अन्य व्यवसाय सहयोगी क्रियाएं (NIC-82), कम्प्यूटर व व्यक्तिगत एवं हाउस होल्ड सामानों की मरम्मत (NIC-95), अन्य वैयक्तिक सेवा सम्बन्धी क्रियाएं (NIC-96) के अतिरिक्त उद्योग वर्गों में उपभुक्त सामग्री का मूल्य नगण्य रहा (तालिका-3.4)

तालिका 3.4 उद्योगवर्गानुसार उपभुक्त सामग्री का वितरण

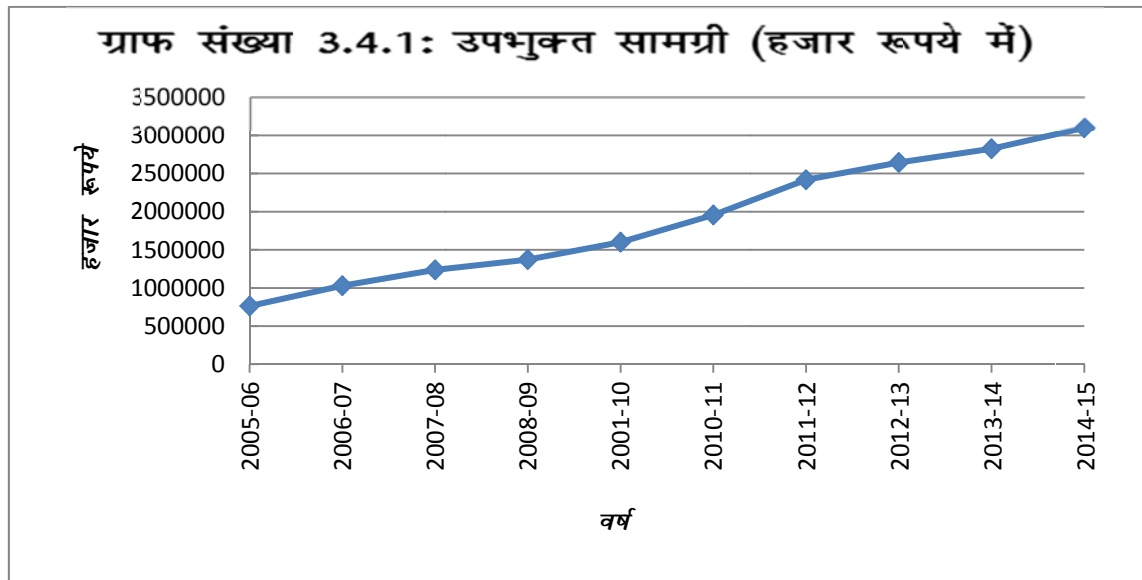
(मूल्य हजार रुपये में)

उद्योग वर्ग	उपभुक्त सामग्री	प्रतिशत
1	2	3
10	821469900	26.5
11	49093194	1.6
12	27515301	0.9
13	63694056	2.1
14	64165933	2.1
15	101680568	3.3
16	8570405	0.3
17	71729924	2.3
18	35766575	1.2
19	471400260	15.2
20	256534793	8.3
21	38830879	1.3
22	104330114	3.4
23	77465476	2.5
24	216446466	7.0
25	92405352	3.0
26	135501914	4.4
27	79880003	2.6
28	63109620	2.0
29	157961869	5.1
30	61046895	2.0
31	8776274	0.3
32	34231365	1.1
33	2804224	0.1
35	46189649	1.5
38	45118	0.0
45	3206762	0.1
52	4636975	0.1
58	423229	0.0
74	19800	0.0
82	340359	0.0
95	231033	0.0
96	157294	0.0
समस्त	3099661579	100

तालिका-3.4.1: वर्षवार उपभुक्त सामग्री

वर्ष	उपभुक्त सामग्री (हजार रुपये में)
2005-06	762807287
2006-07	1029618832
2007-08	1236167302
2008-09	1370364649
2009-10	1599443463
2010-11	1956255912
2011-12	2417984536
2012-13	2643816132
2013-14	2824380163
2014-15	3099661579

प्रदेश में वर्ष 2005-06 में उपभुक्त सामग्री 762807287 हजार रुपये रही। वर्ष 2005-06 से वर्ष 2013-14 तक प्रत्येक वर्ष क्रमशः 12.05, 34.98, 20.06, 10.86, 16.72, 22.31, 23.60, 9.34, तथा 6.83 प्रतिशत की सकारात्मक वृद्धि रही। वर्ष 2014-15 में उपभुक्त सामग्री 3099661579 हजार रुपये के साथ गत वर्ष के सापेक्ष 9.75 प्रतिशत की वृद्धि परिलक्षित हुई।



3.5 प्रमुख उद्योगवर्गानुसार उत्पादन मूल्य:-

औद्योगिक सर्वेक्षण के महत्वपूर्ण निष्कर्षों के संदर्भ में सर्वाधिक उत्तरदायी मदों में उत्पादन का मूल्य की दृष्टि से खाद्य उत्पाद के विनिर्माण (NIC-10) में 24.5 प्रतिशत सर्वाधिक योगदान रहा। कोक एवं पेट्रोलियम शोधन उत्पादों का विनिर्माण (NIC-19) में 13.5 प्रतिशत, रसायनों व रासायनिक उत्पादों के विनिर्माण (NIC-20) में 8.0 प्रतिशत व मूल धातुओं के विनिर्माण (NIC-24) में 6.7 प्रतिशत के योगदान के साथ क्रमशः दूसरे, तीसरे एवं चौथे स्थान पर रहे। वेस्ट कलेक्शन, ट्रीटमेन्ट एण्ड डिस्पोजल क्रियाएं (NIC-38) प्रकाशन सम्बन्धी क्रियाएं (NIC-58), अन्य व्यवसायिक, वैज्ञानिक एवं तकनीकी क्रियाएं (NIC-74), कार्यालय प्रशासनिक, कार्यालय सहयोगी एवं अन्य व्यवसाय सहयोगी क्रियाएं (NIC-82), अन्य वैयक्तिक सेवा सम्बन्धी क्रियाएं (NIC-96), उद्योग वर्गों में उत्पादन का मूल्य नगण्य रहा (तालिका-3.5)।

तालिका 3.5 उद्योग वर्गानुसार उत्पादन मूल्य का वितरण

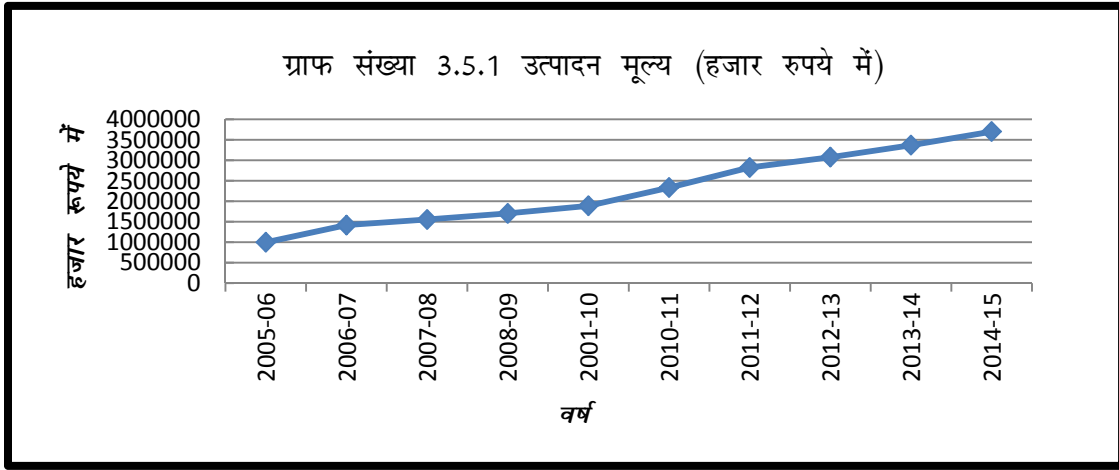
(मूल्य हजार रुपये में)

उद्योग वर्ग	उत्पादन मूल्य	प्रतिशत
1	2	3
10	905964016	24.5
11	62167178	1.7
12	32522827	0.9
13	86541024	2.3
14	102296037	2.8
15	128665787	3.5
16	10816988	0.3
17	81423867	2.2
18	47634759	1.3
19	499549702	13.5
20	294264087	8.0
21	50131268	1.4
22	124179928	3.4
23	95589583	2.6
24	247009720	6.7
25	120235304	3.2
26	188113296	5.1
27	103396860	2.8
28	84169176	2.3
29	196461532	5.3
30	76142754	2.1
31	10766226	0.3
32	63922043	1.7
33	4157801	0.1
35	55164095	1.5
38	153231	0.0
45	17227800	0.5
52	8015717	0.2
58	683958	0.0
74	26218	0.0
82	784179	0.0
95	1952157	0.1
96	268332	0.0
समस्त	3700397450	100

तालिका 3.5.1 : वर्षवार उत्पादन मूल्य

वर्ष	उत्पादन मूल्य (हजार रुपये में)
2005-06	997936783
2006-07	1418369558
2007-08	1554242677
2008-09	1702323692
2009-10	1888888249
2010-11	2334006821
2011-12	2823186578
2012-13	3076394267
2013-14	3368223900
2014-15	3700397450

वर्ष 2005-06 में प्रदेश में उत्पादन का मूल्य 997936783 हजार रुपये रहा। वर्ष 2005-06 से वर्ष 2013-14 तक प्रत्येक वर्ष में क्रमशः 42.13, 9.58, 9.53, 10.96, 23.57, 20.96, 9.0, 9.49 तथा 9.86 प्रतिशत की वृद्धि हुई। वर्ष 2014-15 में गत वर्ष के सापेक्ष 8.98 प्रतिशत की वृद्धि के साथ कुल उत्पादन मूल्य 3700397450 हजार रुपये हो गया।



3.6 प्रमुख उद्योग वर्गानुसार आगत मूल्य:- औद्योगिक सर्वेक्षण के महत्वपूर्ण निष्कर्षों के संदर्भ में सर्वाधिक उत्तरदायी मदों में कुल आगत मूल्यों की आन्तरिक विवेचना से विदित होता है कि आगत मूल्यों की दृष्टि से सर्वाधिक योगदान खाद्य उत्पाद के विनिर्माण (NIC-10) में 24.3 प्रतिशत था। आगत मूल्यों की दृष्टि से कोक एवं पेट्रोलियम शोधन उत्पादों का विनिर्माण (NIC-19) का योगदान 13.0 प्रतिशत पाया गया। रसायनों व रासायनिक उत्पादों के विनिर्माण (NIC-20) में 7.5 प्रतिशत पाया गया। वेस्ट कलेक्शन, ट्रीटमेन्ट एण्ड डिस्पोजल क्रियाएं (NIC-38), प्रकाशन सम्बन्धी क्रियाएं (NIC-58), अन्य व्यवसायिक, वैज्ञानिक एवं तकनीकी क्रियाएं (NIC-74), कार्यालय प्रशासनिक, कार्यालय सहयोगी एवं अन्य व्यवसाय सहयोगी क्रियाएं (NIC-82), तथा अन्य वैयक्तिक सेवा सम्बन्धी क्रियाएं (NIC-96) उद्योग वर्गों में आगत का मूल्य नगण्य रहा (तालिका-3.6)।

तालिका 3.6 उद्योगवर्गानुसार आगत मूल्य का वितरण

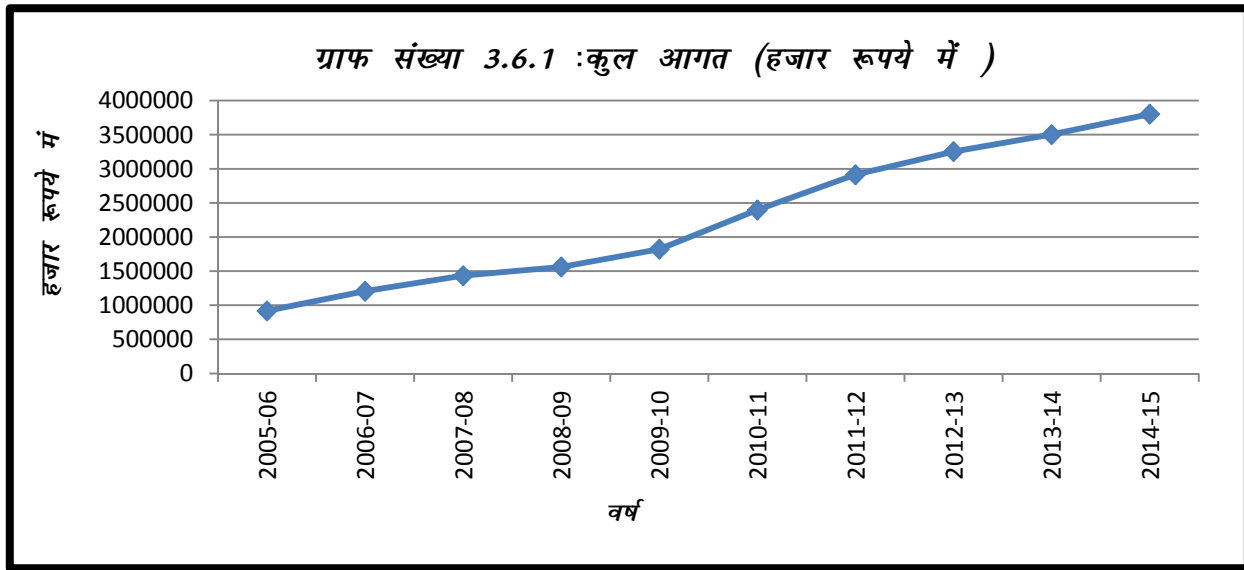
(मूल्य हजार रुपये में)

उद्योग वर्ग	आगत	प्रतिशत
1	2	3
10	923687166	24.3
11	62015668	1.6
12	29855103	0.8
13	82805863	2.2
14	87749427	2.3
15	126268613	3.3
16	9910270	0.3
17	78074101	2.1
18	44197982	1.2
19	493959321	13.0
20	285810827	7.5
21	48763807	1.3
22	116136749	3.1
23	94251505	2.5
24	242665013	6.4
25	121694677	3.2
26	238026495	6.3
27	96488085	2.5
28	77517779	2.0
29	188841625	5.0
30	70225888	1.8
31	9732406	0.3
32	63863108	1.7
33	4108092	0.1
35	49118917	1.3
38	106515	0.0
45	142268603	3.7
52	6525011	0.2
58	541453	0.0
74	21060	0.0
82	1029427	0.0
95	5397242	0.1
96	212375	0.0
समस्त	3801870173	100.00

तालिका 3.6.1: वर्षवार कुल आगत

वर्ष	कुल आगत (हजार रुपये में)
2005-06	917367743
2006-07	1206317012
2007-08	1434009622
2008-09	1562268512
2009-10	1822389216
2010-11	2397682543
2011-12	2914006461
2012-13	3253264825
2013-14	3502292485
2014-15	3801870173

प्रदेश में वर्ष 2005-06 में कुल आगत 917367743 हजार रुपये रहा जो गत वर्ष के सापेक्ष वर्ष 2005-06 से वर्ष 2014-15 तक प्रत्येक वर्षों में क्रमशः 12.30, 31.50, 18.88, 8.94, 16.65, 31.57, 21.53, 11.64 7.65 एवं 8.55 प्रतिशत की वृद्धि के साथ वर्ष 2014-15 में कुल आगत 3801870173 हजार रुपये हो गयी ।



तालिका 3.7 प्रमुख उद्योगवर्गानुसार निर्गत मूल्य

औद्योगिक सर्वेक्षण के महत्वपूर्ण निष्कर्षों के संदर्भ में सर्वाधिक उत्तरदायी मदों में कुल निर्गत मूल्यों की आन्तरिक विवेचना से विदित होता है कि निर्गत मूल्यों की दृष्टि से सर्वाधिक योगदान खाद्य उत्पाद के विनिर्माण (NIC-10) में 23.2 प्रतिशत रहा। कोक एवं पेट्रोलियम शोधन उत्पादों का विनिर्माण (NIC-19) का योगदान 11.1 प्रतिशत पाया गया। निर्गत मूल्यों की दृष्टि से रसायनों व रासायनिक उत्पादों के विनिर्माण (NIC-20) का योगदान 7.5 प्रतिशत पाया गया मूल धातुओं के विनिर्माण (NIC-24) में 7.0 प्रतिशत था। । वेस्ट कलेक्शन, ट्रीटमेन्ट एण्ड डिस्पोजल क्रियाएं (NIC-38), प्रकाशन सम्बन्धी क्रियाएं (NIC-58), अन्य व्यवसायिक, वैज्ञानिक एवं तकनीकी क्रियायें (NIC-74), किराये एवं पट्टे सम्बन्धित क्रियाओं की सेवायें, कार्यालय प्रशासनिक, कार्यालय सहयोगी एवं अन्य व्यवसाय सहयोगी क्रियाएं (NIC-82) तथा अन्य वैयक्तिक सेवा सम्बन्धी क्रियाएं (NIC-96) , उद्योग वर्गों में निर्गत का मूल्य नगण्य रहा (तालिका-3.7)।

तालिका 3.7 उद्योग वर्गानुसार निर्गत मूल्य का वितरण

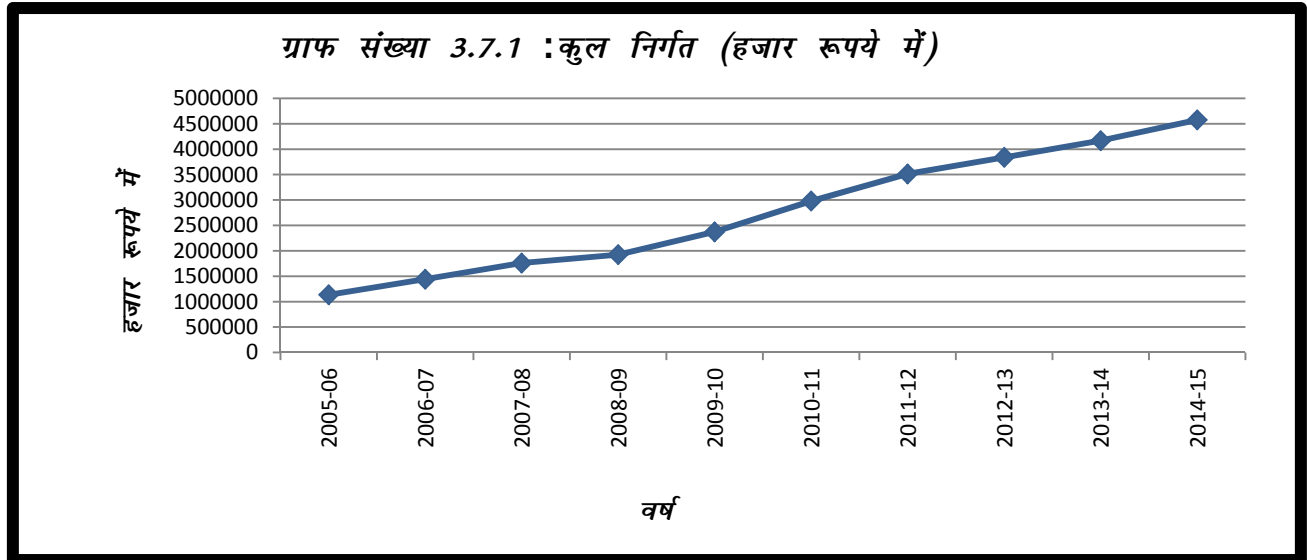
(मूल्य हजार रुपये में)

उद्योग वर्ग	निर्गत	प्रतिशत
1	2	3
10	1063415301	23.2
11	79964920	1.7
12	66912003	1.5
13	97381116	2.1
14	114776352	2.5
15	159883441	3.5
16	12914163	0.3
17	89691570	2.0
18	61691458	1.3
19	507279513	11.1
20	342601882	7.5
21	64992547	1.4
22	169244750	3.7
23	120841533	2.6
24	321708209	7.0
25	157996576	3.5
26	278435188	6.1
27	114170105	2.5
28	103023902	2.3
29	216169657	4.7
30	80816366	1.8
31	11508517	0.3
32	73737919	1.6
33	5518555	0.1
35	75062426	1.6
38	142795	0.0
45	168673870	3.7
52	8209213	0.2
58	832876	0.0
74	29427	0.0
82	1432850	0.0
95	5934465	0.1
96	302269	0.0
समस्त	4575295734	100

तालिका 3.7.1: वर्षवार कुल निर्गत

वर्ष	कुल निर्गत (हजार रुपये में)
2005-06	1135291771
2006-07	1441006200
2007-08	1760120620
2008-09	1925709890
2009-10	2373122045
2010-11	2980341528
2011-12	3513241513
2012-13	3839136753
2013-14	4168756621
2014-15	4575295734

प्रदेश में वर्ष 2005-06 में प्रदेश में समस्त कारखानों का निर्गत मूल्य 1135291771 हजार रुपये था जिसमें वर्ष 2005-06 से वर्ष 2014-15 तक क्रमशः गत वर्षों के सापेक्ष 11.10, 26.93, 22.15, 9.41, 23.23, 25.59, 17.88, 9.28, 8.59 एवं 9.75 प्रतिशत की निरन्तर वृद्धि परिलक्षित हुई है। इस प्रकार वर्ष 2014-15 में कुल निर्गत मूल्य 4575295734 हजार रुपये हो गया।



तालिका 3.8 प्रमुख उद्योगवर्गानुसार सकल आवर्धित मूल्य:-

औद्योगिक सर्वेक्षण के महत्वपूर्ण निष्कर्षों के संदर्भ में सर्वाधिक उत्तरदायी मदों में कुल सकल आवर्धित मूल्य की विवेचना से विदित होता है कि कुल सकल आवर्धित मूल्य की दृष्टि से सर्वाधिक योगदान खाद्य उत्पाद के विनिर्माण (NIC-10) में 18.1 प्रतिशत के साथ प्रथम स्थान पर रहा। मूल धातुओं के विनिर्माण (NIC-24) में 10.2 प्रतिशत के साथ द्वितीय स्थान पर, रसायन तथा रसायन उत्पादों का विनिर्माण (NIC-20) 7.3 प्रतिशत, एवं रबड़ तथा प्लास्टिक उत्पादों का विनिर्माण (NIC-22) 6.9 प्रतिशत के साथ क्रमशः तृतीय व चतुर्थ स्थान पर रहा। ट्रीटमेन्ट एण्ड डिस्पोजल क्रियाएं (NIC-38), प्रकाशन सम्बन्धी क्रियाएं (NIC-58), अन्य व्यवसायिक, वैज्ञानिक एवं तकनीकी क्रियायें (NIC-74), अन्य वैयक्तिक सेवा सम्बन्धी क्रियाएं (NIC-96) उद्योग वर्गों में सकल आवर्धित मूल्य नगण्य रहा (तालिका-3.8)।

तालिका 3.8 उद्योगवर्गानुसार आगत मूल्य का वितरण

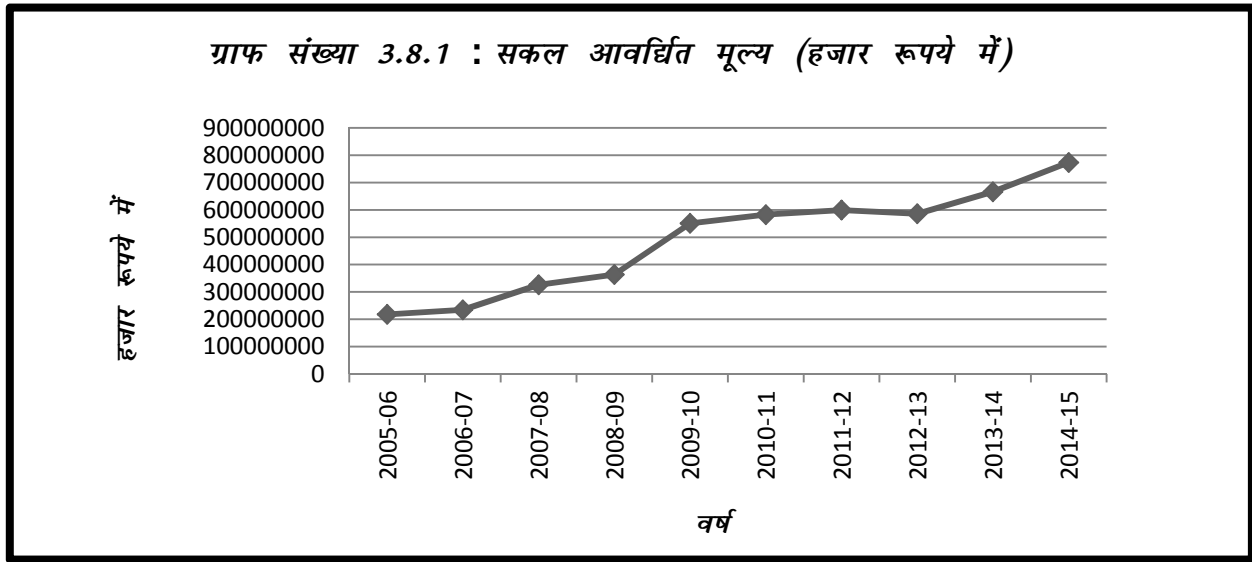
(मूल्य हजार रुपये में)

उद्योग वर्ग	सकल आवर्धित मूल्य	प्रतिशत
1	2	3
10	139728133	18.1
11	17949252	2.3
12	37056900	4.8
13	14575253	1.9
14	27026925	3.5
15	33614828	4.3
16	3003893	0.4
17	11617469	1.5
18	17493476	2.3
19	13320192	1.7
20	56791055	7.3
21	16228740	2.1
22	53108001	6.9
23	26590028	3.4
24	79043195	10.2
25	36301899	4.7
26	40408693	5.2
27	17682020	2.3
28	25506123	3.3
29	27328032	3.5
30	10590478	1.4
31	1776111	0.2
32	9874811	1.3
33	1410463	0.2
35	25943509	3.4
38	36280	0.0
45	26405267	3.4
52	1684202	0.2
58	291423	0.0
74	8367	0.0
82	403423	0.1
95	537223	0.1
96	89894	0.0
समस्त	773425558	100

तालिका 3.8.1: वर्षवार कुल सकल आवर्धित मूल्य

वर्ष	कुल सकल आवर्धित मूल्य (हजार रुपये में)
2005-06	217924028
2006-07	234689188
2007-08	326110998
2008-09	363441377
2009-10	550732829
2010-11	582658985
2011-12	599235053
2012-13	585871928
2013-14	666464136
2014-15	773425558

प्रदेश में समस्त कार्यरत कारखानों का वर्ष 2005-06 में सकल आवर्धित मूल्य 217924028 हजार रुपये था जो 2005-06 से वर्ष 2011-12 तक गत वर्षों की तुलना में क्रमशः 6.32, 7.69, 38.95, 11.45, 51.53, 5.80, 2.84 प्रतिशत की वृद्धि परिलक्षित हुई एवं वर्ष 2012-13 में 2.23 प्रतिशत की कमी रही व वर्ष 2013-14 में 13.76 प्रतिशत की वृद्धि परिलक्षित हुई। वर्ष 2014-15 में गतवर्ष की तुलना में 16.05 प्रतिशत की वृद्धि के साथ सकल आवर्धित मूल्य 773425558 हजार रुपये रहा।



तालिका 3.9 प्रमुख उद्योगवर्गानुसार मूल्य ह्रास मूल्य:-

औद्योगिक सर्वेक्षण के महत्वपूर्ण निष्कर्षों के संदर्भ में सर्वाधिक उत्तरदायी मदों में मूल्य ह्रास की विवेचना से विदित होता है कि मूल्य ह्रास मूल्यों की दृष्टि से सर्वाधिक खाद्य उत्पाद के विनिर्माण (NIC-10) में 17.2 प्रतिशत रहा, मोटर वाहन, ट्रेलरों सेमीट्रेलरों का विनिर्माण (NIC-29) में 6.7 प्रतिशत के साथ द्वितीय स्थान पर रहा एवं रसायन तथा रसायन उत्पादों का विनिर्माण (NIC-20) में 6.2 प्रतिशत के साथ तृतीय स्थान पर रहा। ट्रीटमेन्ट एण्ड डिस्पोजल क्रियाएं (NIC-38), प्रकाशन सम्बन्धी क्रियाएं (NIC-58), अन्य व्यवसायिक, वैज्ञानिक एवं तकनीकी क्रियायें (NIC-74), किराये एवं कार्यालय प्रशासनिक, कार्यालय सहयोगी एवं अन्य व्यवसाय सहयोगी क्रियाएं (NIC-82), एव अन्य वैयक्तिक सेवा सम्बन्धी क्रियाएं (NIC-96) उद्योग वर्गों में मूल्य ह्रास का मूल्य नगण्य रहा (तालिका-3.9)।

तालिका 3.9 उद्योग वर्गानुसार मूल्य ह्रास मूल्य का वितरण

(मूल्य हजार रुपये में)

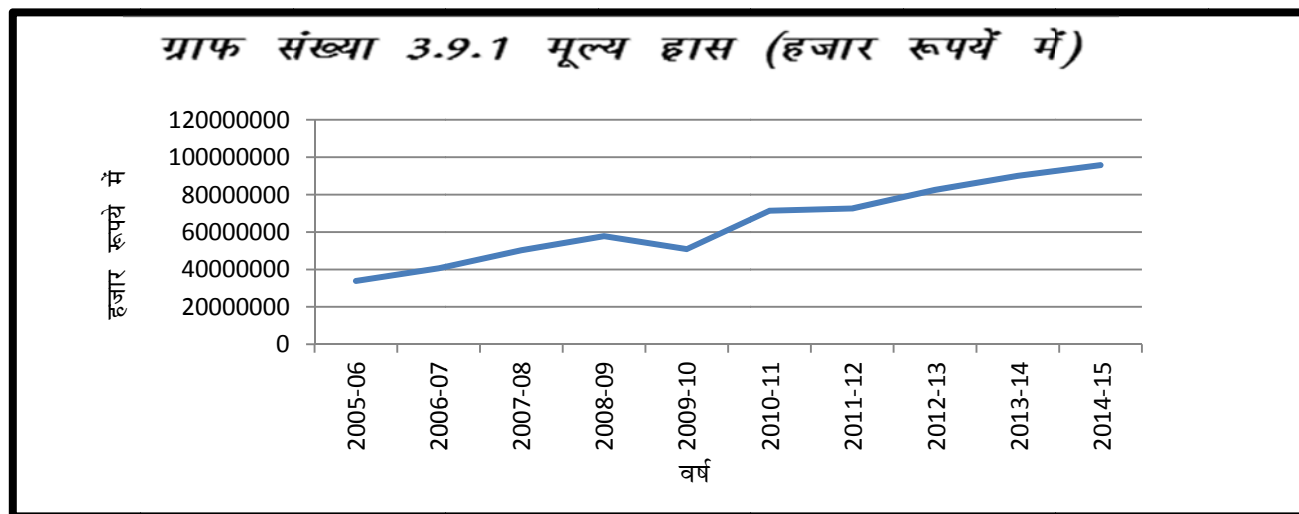
उद्योग वर्ग	मूल्यह्रास	प्रतिशत
1	2	3
10	16472968	17.2
11	4141942	4.3
12	1211815	1.3
13	4581761	4.8
14	2309833	2.4
15	3311461	3.5
16	353584	0.4
17	2978836	3.1
18	2550327	2.7
19	3524921	3.7
20	5934948	6.2
21	1284737	1.3
22	5266716	5.5
23	4436723	4.6
24	3878968	4.0
25	2895364	3.0
26	5621307	5.9
27	3623642	3.8
28	2904882	3.0
29	6418672	6.7
30	2209223	2.3
31	295752	0.3
32	1134763	1.2
33	368210	0.4
35	5758477	6.0
38	30515	0.0
45	1301413	1.4
52	709459	0.7
58	29880	0.0
74	1402	0.0
82	8244	0.0
95	242307	0.3
96	19436	0.0
समस्त	95812488	100

तालिका 3.9.1: वर्षवार मूल्य ह्रास

वर्ष	मूल्य ह्रास (हजार रुपये में)
2005-06	33857802
2006-07	40622668
2007-08	50321492
2008-09	57767691
2009-10	50845749
2010-11	71385336
2011-12	72602547
2012-13	82549643
2013-14	90078165
2014-15	95812488

प्रदेश में वर्ष 2005-06 में मूल्य ह्रास 33857802 हजार रुपये पाया गया जो वर्ष 2006-07 में 19.98 प्रतिशत की वृद्धि के साथ 40622668 हजार रुपये रही। वर्ष 2007-08 में गत वर्ष के सापेक्ष 23.88 प्रतिशत की वृद्धि के साथ 50321492 हजार रुपये रहा। वर्ष 2008-09 14.80 प्रतिशत की वृद्धि तथा वर्ष 2009-10 में वर्ष 2008-09 के सापेक्ष 11.98 प्रतिशत की कमी परिलक्षित हुई। इसी प्रकार वर्ष 2010-11, 2011-12, 2012-13 एवं 2013-14 में क्रमशः 40.40, 1.71, 13.70, 9.12 प्रतिशत की वृद्धि हुई तथा वर्ष 2014-15 में

6.37 प्रतिशत की वृद्धि के साथ 95812488 हजार रुपये मूल्य ह्रास पाया गया।



तालिका 3.10 प्रमुख उद्योगवर्गानुसार शुद्ध आवर्धित मूल्य:-

औद्योगिक सर्वेक्षण के महत्वपूर्ण निष्कर्षों के संदर्भ में सर्वाधिक उत्तरदायी मदों में शुद्ध आवर्धित मूल्यों की आन्तरिक विवेचना से विदित होता है कि शुद्ध आवर्धित मूल्यों की दृष्टि से सर्वाधिक योगदान खाद्य उत्पादों के विनिर्माण (NIC-10) में 18.2 प्रतिशत था। मूल धातुओं के विनिर्माण (NIC-24) में 11.1 प्रतिशत के साथ द्वितीय स्थान पर पाया गया। रसायन तथा रसायन उत्पादों का विनिर्माण (NIC-20) में 7.5 प्रतिशत एवं रबड़ तथा प्लास्टिक उत्पादों का विनिर्माण (NIC-22) में 7.1 प्रतिशत के साथ क्रमशः तृतीय व चतुर्थ स्थान पर रहा। ट्रीटमेंट एण्ड डिस्पोजल क्रियाएं (NIC-38), प्रकाशन सम्बन्धी क्रियाएं (NIC-58), वैज्ञानिक एवं तकनीकी क्रियाएं (NIC-74), कम्प्यूटर व वैयक्तिक एवं घरेलू सामानों की मरम्मत (NIC-95) तथा अन्य वैयक्तिक सेवा सम्बन्धी क्रियाएं (NIC-96) में शुद्ध आवर्धित मूल्य नगण्य पाया गया (तालिका-3.10)।

तालिका 3.10: उद्योग वर्गानुसार शुद्ध आवर्धित मूल्य का वितरण

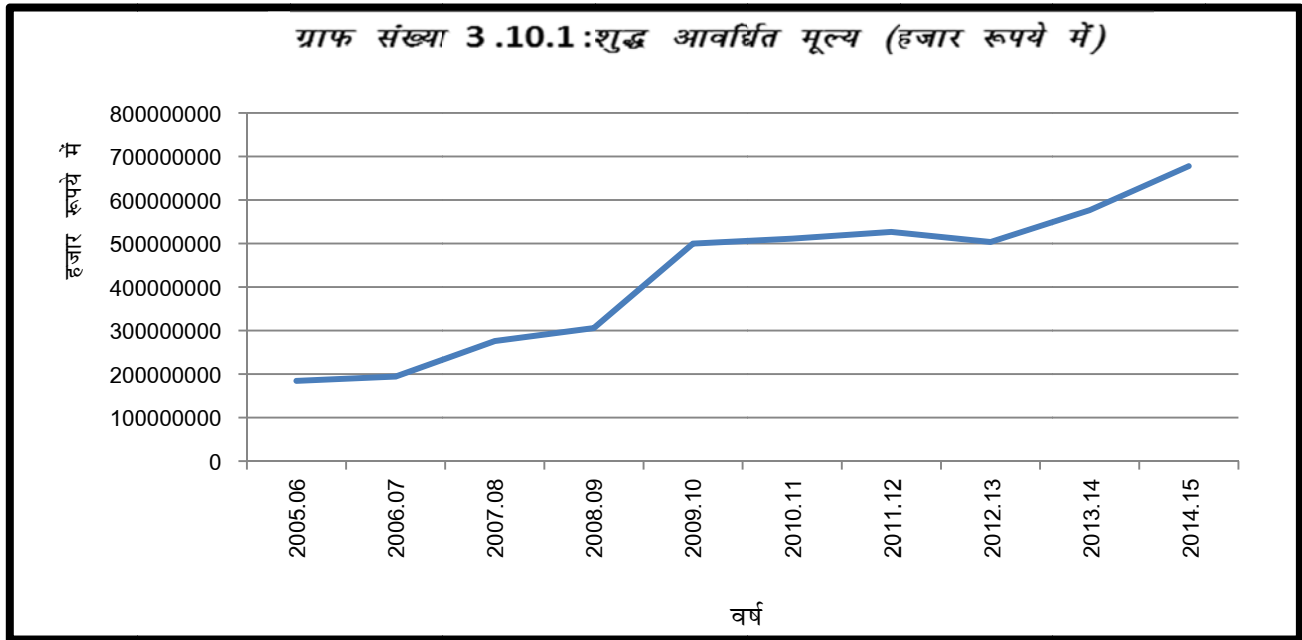
(मूल्य हजार रुपये में)

उद्योग वर्ग	शुद्ध आवर्धित मूल्य	प्रतिशत
1	2	3
10	123255165	18.2
11	13807310	2.0
12	35845085	5.3
13	9993492	1.5
14	24717092	3.6
15	30303367	4.5
16	2650309	0.4
17	8638633	1.3
18	14943149	2.2
19	9795271	1.4
20	50856107	7.5
21	14944003	2.2
22	47841285	7.1
23	22153305	3.3
24	75164227	11.1
25	33406535	4.9
26	34787386	5.1
27	14058378	2.1
28	22601241	3.3
29	20909360	3.1
30	8381255	1.2
31	1480359	0.2
32	8740048	1.3
33	1042253	0.2
35	20185032	3.0
38	5765	0.0
45	25103854	3.7
52	974743	0.1
58	261543	0.0
74	6965	0.0
82	395179	0.1
95	294916	0.0
96	70458	0.0
समस्त	677613070	100

तालिका 3.10.1: वर्षवार शुद्ध आवर्धित मूल्य

वर्ष	शुद्ध आवर्धित मूल्य (हजार रुपये में)
2005-06	184066226
2006-07	194066518
2007-08	275789508
2008-09	305673685
2009-10	499887080
2010-11	511273649
2011-12	526632506
2012-13	503322285
2013-14	576385971
2014-15	677613070

प्रदेश में समस्त कार्यरत कारखानों के अन्तर्गत वर्ष 2005-06 में शुद्ध आवर्धित मूल्य 184066226 हजार रुपये था जो गत वर्ष के सापेक्ष 2005-06 से वर्ष 2011-12 तक क्रमशः 7.43, 5.43, 42.11, 10.84, 63.54, 2.28 3.00 प्रतिशत की निरन्तर वृद्धि परिलक्षित हुई एव 2012-13 में 4.4 प्रतिशत की कमी तथा वर्ष 2013-14 में 14.52 प्रतिशत की वृद्धि के साथ शुद्ध आवर्धित मूल्य 576385971 हजार रुपये तथा वर्ष 2014-15 में 17.56 प्रतिशत की वृद्धि के साथ शुद्ध आवर्धित मूल्य 677613070 हजार रुपये पाया गया।



3.11 प्रदेश में प्रमुख उद्योग वर्गानुसार रोजगार:-

प्रदेश के औद्योगिक कारखानों में वर्ष 2014-15 के अन्तर्गत समस्त उद्योग वर्गों में कुल 701294 कर्मी तथा 908210 समस्त कर्मचारी कार्यरत थे। गत वर्ष 2013-14 के सापेक्ष आलोच्य वर्ष 2014-15 के अन्तर्गत कर्मियों व समस्त कर्मचारियों की संख्या में क्रमशः 2.78 व 1.79 प्रतिशत की कमी प्रदर्शित हुई। रोजगार संबंधी आँकड़ों की उद्योग वर्गानुसार विवेचना से यह ज्ञात होता है कि खाद्य उत्पाद के विनिर्माण (NIC-10) में सर्वाधिक 15.4 प्रतिशत, पहनने के कपड़ों का विनिर्माण (NIC-14) में 11.0 प्रतिशत, फ़ैब्रिकेटेड धातु उत्पादों का विनिर्माण, चमड़ा एवं चमड़ा उत्पादों के विनिर्माण (NIC-15) व मशीनरी तथा उपस्कर के अतिरिक्त (NIC-25) में क्रमशः 8.7 प्रतिशत, अन्य अधात्विक खनिज उत्पादों के विनिर्माण (NIC-23) में 7.1 प्रतिशत, वस्त्र विनिर्माण (NIC-13) में 5.6 प्रतिशत, मोटर

वाहन, ट्रेलरों सेमीट्रेलरों का विनिर्माण रसायन (NIC-29) में 4.1 प्रतिशत तथा रसायन उत्पादों का विनिर्माण (NIC-20) में 4.0 प्रतिशत, रबर एवं प्लास्टिक उत्पादों के विनिर्माण (NIC-22), विद्युत उपकरणों का विनिर्माण (NIC-27) में क्रमशः 3.5 प्रतिशत, मोटर वाहन, तथा मूल धातु के विनिर्माण (NIC-24) में 3.2 प्रतिशत कार्मिक नियोजित रहे। इसी सन्दर्भ में विभिन्न उद्योगों के अन्तर्गत नियोजित समस्त कर्मचारियों की संख्या में उद्योग वर्गानुसार विश्लेषण से यह विदित होता है कि खाद्य उत्पाद के विनिर्माण (NIC-10) में 15.9 प्रतिशत, पहनने के कपड़ों का विनिर्माण (NIC-14) में 10.2 प्रतिशत, चमड़ा एवं चमड़ा उत्पादों के विनिर्माण (NIC-15) में 8.0 प्रतिशत, फ़ैब्रिकेटेड धातु उत्पादों का विनिर्माण, मशीनरी तथा उपस्कर के अतिरिक्त (NIC-25) में 7.7 प्रतिशत, अन्य अधात्विक खनिज उत्पादों के विनिर्माण (NIC-23) में 6.4 प्रतिशत, वस्त्र विनिर्माण (NIC-13) में 5.5 प्रतिशत, मोटर वाहन, ट्रेलरों सेमीट्रेलरों का विनिर्माण रसायन (NIC-29) में 4.2 प्रतिशत, रसायन तथा रसायन उत्पादों का विनिर्माण (NIC-20) में 4.1 प्रतिशत, रबर एवं प्लास्टिक उत्पादों के विनिर्माण (NIC-22) में 3.6 प्रतिशत, समस्त प्रकार के कर्मचारी नियोजित रहे (तालिका-3.11)।

तालिका 3.11 उद्योगवर्गानुसार कर्मियों व समस्त कर्मचारियों की संख्या का वितरण

उद्योग वर्ग	कर्मों	प्रतिशत	समस्त कर्मचारी	प्रतिशत
1	2	3	4	5
10	107837	15.4	144470	15.9
11	11717	1.7	15099	1.7
12	14914	2.1	17050	1.9
13	39575	5.6	49722	5.5
14	77214	11.0	92867	10.2
15	61139	8.7	72334	8.0
16	4799	0.7	6181	0.7
17	14307	2.0	18568	2.0
18	11479	1.6	17971	2.0
19	6949	1.0	8614	0.9
20	27721	4.0	37619	4.1
21	9097	1.3	15539	1.7
22	24834	3.5	32983	3.6
23	49558	7.1	57788	6.4
24	22467	3.2	29515	3.2
25	60723	8.7	70354	7.7
26	18293	2.6	26327	2.9
27	24295	3.5	32505	3.6
28	20834	3.0	31561	3.5
29	29098	4.1	37950	4.2
30	15724	2.2	22482	2.5
31	3354	0.5	4343	0.5
32	14293	2.0	19159	2.1
33	1298	0.2	1946	0.2
35	3638	0.5	4637	0.5
38	102	0.0	154	0.0

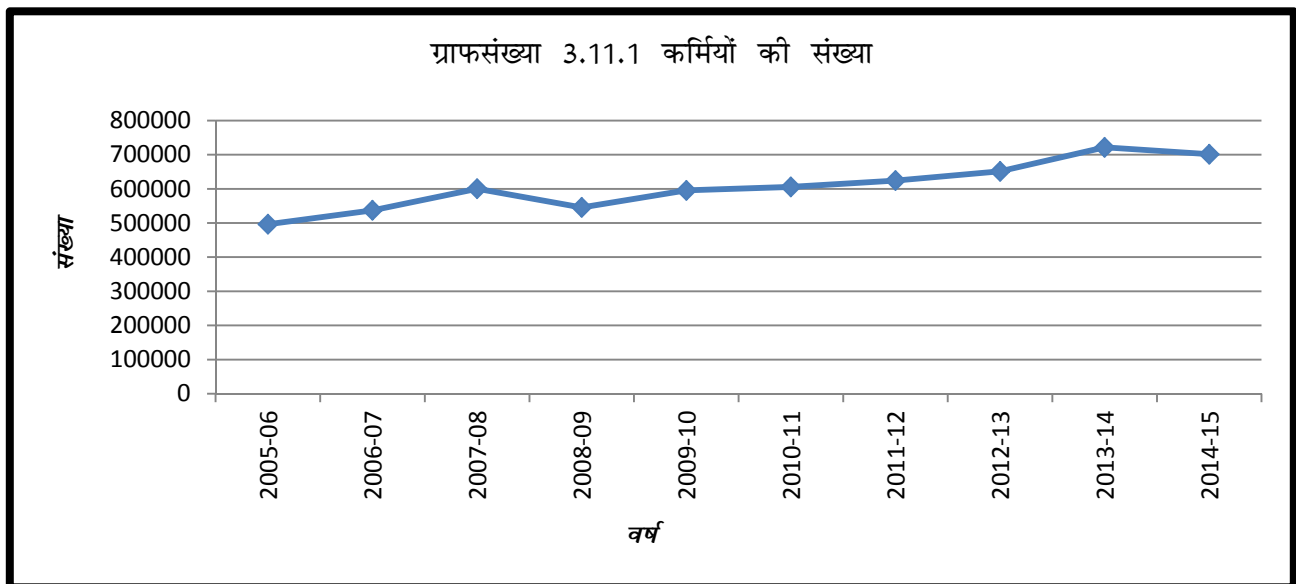
उद्योग वर्ग	कर्मि	प्रतिशत	समस्त कर्मचारी	प्रतिशत
45	14963	2.1	23941	2.6
52	9648	1.4	13265	1.5
58	254	0.0	465	0.1
74	19	0.0	37	0.0
82	224	0.0	1455	0.2
95	549	0.1	846	0.1
96	378	0.1	463	0.1
समस्त	701294	100	908210	100

तालिका 3.11.1: वर्षवार कर्मि

वर्ष	कर्मि
2005-06	496247
2006-07	537010
2007-08	600426
2008-09	545596
2009-10	595532
2010-11	605425
2011-12	624236
2012-13	651228
2013-14	721374
2014-15	701294

कर्मि :—प्रदेश में कार्यरत कारखानों के अन्तर्गत वर्ष 2005-06 में 496247 कर्मि कार्यरत थे, वर्ष 2006-07 व वर्ष 2007-08 में कार्यरत कर्मचारियों की संख्या में क्रमशः 8.21 एवं 11.81 प्रतिशत की वृद्धि परिलक्षित होने के साथ वर्ष 2007-08 में कार्यरत कर्मिकों की संख्या 600426 हो गयी, परन्तु वर्ष 2008-09 में गत वर्षों के सापेक्ष कार्यरत कर्मिकों की संख्या में 9.13 प्रतिशत की गिरावट के साथ संख्या 545596 रही, पुनः वर्ष 2009-10 से वर्ष 2013-14 में क्रमशः 9.15, 1.66, 3.11 4.3 व 10.77 की वृद्धि परिलक्षित हुई तथा 2014-15 में 2.78 प्रतिशत की कमी के साथ कार्यरत कर्मिकों

की संख्या 701294 रही।



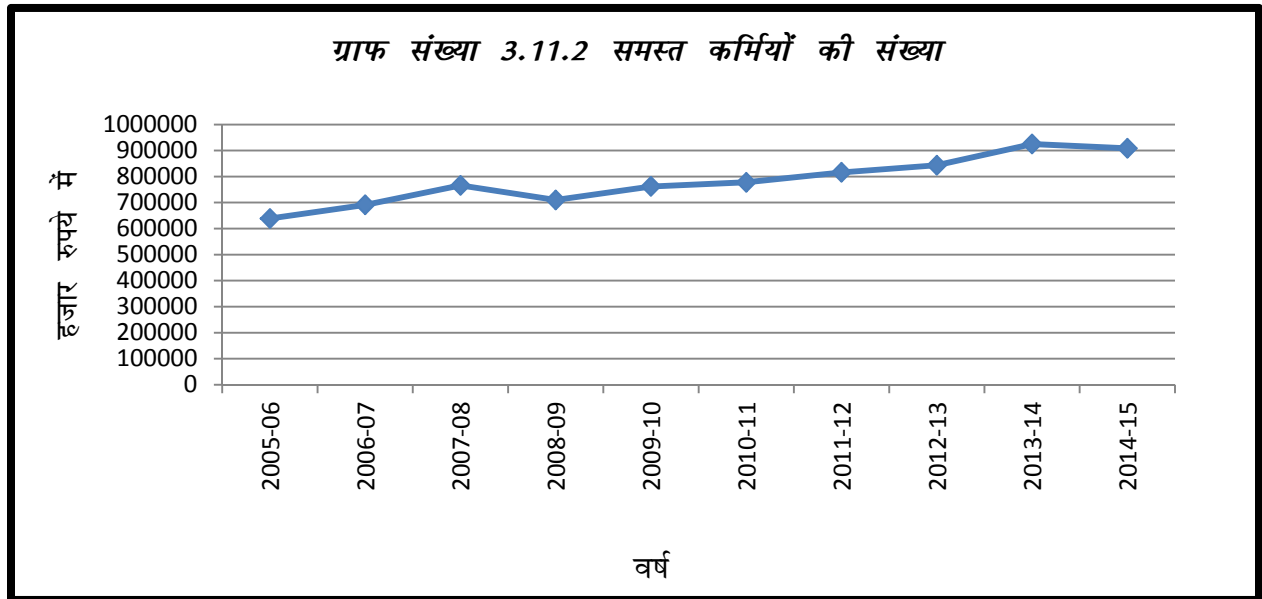
समस्त कर्मी:-

तालिका 3.11.2: वर्षवार समस्त कर्मी

वर्ष	समस्त कर्मी
2005-06	638531
2006-07	691279
2007-08	765909
2008-09	710082
2009-10	761828
2010-11	777675
2011-12	816163
2012-13	843473
2013-14	924750
2014-15	908210

प्रदेश में कार्यरत कारखानों के अन्तर्गत वर्ष 2005-06 में कुल 638531 कर्मी कार्यरत रहे, वर्ष 2006-07 व वर्ष 2007-08 में कार्यरत कुल कर्मचारियों की संख्या में क्रमशः 8.26 एवं 10.80 प्रतिशत की वृद्धि हुई तथा वर्ष 2007-08 में कुल कार्यरत कार्मिकों की संख्या 765909 रही जो वर्ष 2008-09 में 7.29 प्रतिशत घटकर 710082 रह गयी। वर्ष 2009-10 से वर्ष

2013-14 में क्रमशः 7.29, 2.08, 4.95 3.3 एवं 9.64 प्रतिशत की वृद्धि के साथ वर्ष 2014-15 में 1.79 प्रतिशत की कमी के साथ कुल कार्यरत कार्मिकों की संख्या 908210 हो गयी।



तालिका 3.11.3 आवृत्तिवार एवं वर्षवार अनुमानित कार्यरत कारखानों की संख्या

श्रमिकों की संख्या	अनुमानित कार्यरत कारखानों की संख्या				
	वर्ष 2010-11	वर्ष 2011-12	वर्ष 2012-13	वर्ष 2013-14	वर्ष 2014-15
1-9	1423	1500	1477	2253	2045
10-19	1303	1228	1084	1832	1956
20-49	1888	1993	2344	3105	3196
50-99	1840	1861	2330	2048	1978
100-499	3031	3179	3941	2920	2623
500-999	474	563	619	302	264
1000-4999	254	229	252	139	132
5000 से अधिक	2	1	9	13	4
योग	10215	10554	12056	12612	12198

उत्तर प्रदेश के कारखानों में लगे श्रमिकों की औसत संख्या (आवृत्तिवार)

तालिका 3.11.4: आवृत्तिवार एवं वर्षवार श्रमिकों की औसत संख्या

श्रमिकों की संख्या	कारखानों में श्रमिकों की औसत संख्या				
	वर्ष 2010-11	वर्ष 2011-12	वर्ष 2012-13	वर्ष 2013-14	वर्ष 2014-15
1-9	6509	6650	5181	6406	7121
10-19	13479	12713	10110	14750	15781
20-49	32355	33059	29155	43153	46548
50-99	48378	50861	55224	63407	68018
100-499	254540	266231	281111	303711	309002
500-999	108525	115176	125248	106870	109418
1000-4999	126039	131720	129562	121652	130876
5000 से अधिक	15600	7826	15637	61425	14530
योग	605425	624236	651228	721374	701294

वर्ष 2010-11 में वर्ग 01 से 09 में कार्यरत श्रमिकों के अनुमानित कारखानों की संख्या 1423 थी जो वर्ष 2014-15 में 43.7 प्रतिशत की वृद्धि के साथ 2045 हो गयी तथा वर्ष 2010-11 में श्रमिकों की औसत संख्या 6509 थी जो वर्ष 2014-15 में 8.1 प्रतिशत की गिरावट के साथ 7121 रही। वर्ग 100-499 में वर्ष 2010-11 में कार्यरत कारखानों की संख्या 2623 थी जिसमें वर्ष 2010-11 से वर्ष 2012-13 तक निरन्तर वृद्धि परिलक्षित होने के साथ कारखानों की संख्या 3941 हो गयी तथा श्रमिकों की औसत संख्या में वर्ष 2009-10 को छोड़कर समस्त वर्षों में

निरन्तर वृद्धि रही है। इसी प्रकार 5000 से अधिक के वर्ग में वर्ष 2010-11 में अनुमानित कारखानों की संख्या 2 थी जो वर्ष 2014-15 में 4 हो गयी। वर्ष 2010-11 में श्रमिकों की औसत संख्या 15600 थी जो वर्ष 2014-15 में 6.86 प्रतिशत की गिरावट के साथ 14530 रही।

उत्तर प्रदेश के कारखानों में अनुमानित कार्यरत कारखानों में कार्य दिवसों की संख्या (आवृत्तिवार)

तालिका 3.11.5: आवृत्तिवार एवं वर्षवार अनुमानित कार्यरत कारखानों की संख्या

कार्य दिवसों की संख्या	अनुमानित कार्यरत कारखानों की संख्या				
	वर्ष 2010-11	वर्ष 2011-12	वर्ष 2012-13	वर्ष 2013-14	वर्ष 2014-15
60 तक	74	245	250	673	207
60-120	10	1	32	11	8
121-180	4	15	34	6	5
181-240	8	12	14	12	17
241-300	14	50	28	3	9
300 से अधिक	10105	10231	11698	11907	11952
योग	10215	10554	12056	12612	12198

उत्तर प्रदेश के कारखानों में कार्य दिवसों की संख्या के अनुरूप श्रमिकों की औसत संख्या (वर्गानुसार)

तालिका 3.11.6: आवृत्तिवार एवं वर्षवार श्रमिकों की औसत संख्या

कार्य दिवसों की संख्या	कारखानों में श्रमिकों की औसत संख्या				
	वर्ष 2010-11	वर्ष 2011-12	वर्ष 2012-13	वर्ष 2013-14	वर्ष 2014-15
60 तक	9012	4469	1201	106	126
60-120	127	17	534	167	0
121-180	66	28	1555	8	4
181-240	12	29	25	20	20
241-300	9	190	19	12	8
300 से अधिक	596199	619503	647894	721061	701136
योग	605425	624236	651228	721374	701294

वर्ष 2010-11 में 60 तक कार्य दिवसों की संख्यानुसार 74 कारखानों में 9012 औसत श्रमिक कार्यरत रहे। वर्ष 2014-15 में इस वर्ग के अनुमानित कारखानों की संख्या 207 व इनमें कार्यरत औसत श्रमिकों की संख्या 126 रही। 300 से अधिक कार्य दिवसों की संख्या में वर्ष 2010-11 में कुल अनुमानित कार्यरत कारखानों की संख्या 10105 के सापेक्ष 596199 श्रमिक औसत रूप से कार्यरत पाये गये। वर्ष 2014-15 में 300 से अधिक वर्ग के अनुमानित कारखानों की संख्या 11952 हो गयी जिनमें 701136 श्रमिक औसत रूप से कार्यरत थे।

परिलब्धियों एवं कुल परिलब्धियों:-

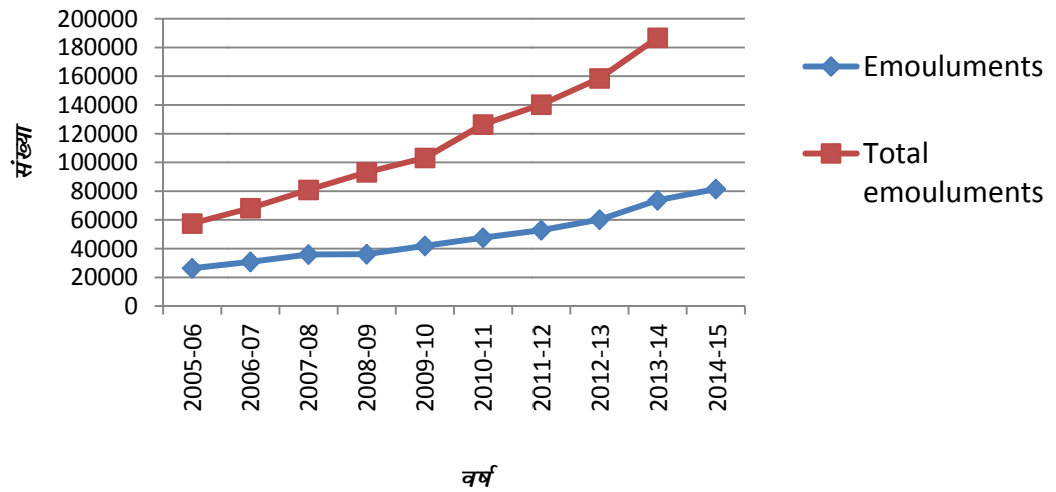
तालिका 3.11.7: वर्षवार परिलब्धियों एवं कुल परिलब्धियों

वर्ष	कर्मों की परिलब्धि (हजार रुपये में)	कुल कर्मियों की परिलब्धियाँ (हजार रुपये में)
2005-06	26319407	57500382
2006-07	30789501	68238197
2007-08	35937819	80878478
2008-09	36203650	93181015
2009-10	41928360	103197779
2010-11	47665360	126441264
2011-12	52847865	140254635
2012-13	60245255	158536907
2013-14	73745230	186818270
2014-15	81526777	209620559

प्रदेश में वर्ष 2005-06 में कर्मों की परिलब्धियाँ 26319407 हजार रुपये थी जिसमें वर्ष 2005-06 से वर्ष 2014-15 तक क्रमशः 12.62, 16.98, 16.72, 0.74, 15.81, 13.68, 10.87, 14, 22.41 एवं 10.55 प्रतिशत की वृद्धि दृष्टिगोचर हुई है। इस प्रकार वर्ष 2014-15 में कर्मियों की परिलब्धियाँ 81526777 हजार रुपये रही।

प्रदेश में वर्ष 2005-06 में कुल कर्मियों की परिलब्धियाँ 57500382 हजार रुपये थी। वर्ष 2005-06 से वर्ष 2014-15 तक कुल परिलब्धियों में क्रमशः 4.91, 3.77, 1.16, 15.00, 18.67, 18.52, 15.21, 10.75, 22.52, 10.92, 13.03, 17.84 एवं 12.21 प्रतिशत की वृद्धि प्रदर्शित होने के साथ वर्ष 2014-15 में कुल परिलब्धियाँ 209620559 हजार रुपये रही।

ग्राफ संख्या 3.11.7: कर्मों की परिलब्धि एवं कुल कर्मियों की परिलब्धियाँ (हजार रुपये में)



प्रति कर्मी सकल आवर्धित मूल्य:-

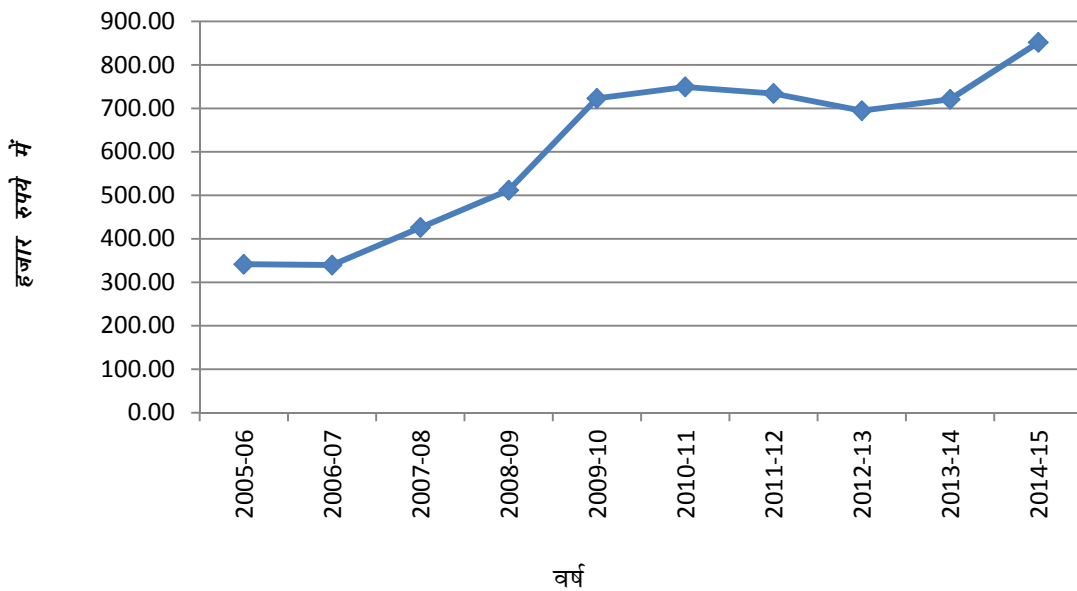
प्रदेश में वर्ष 2005-06 में प्रति कर्मी सकल आवर्धित मूल्य

तालिका 3.11.8: प्रति कर्मी सकल आवर्धित मूल्य

वर्ष	प्रति कर्मी सकल आवर्धित मूल्य (हजार रुपये में)
2005-06	341.29
2006-07	339.50
2007-08	425.78
2008-09	511.83
2009-10	722.91
2010-11	749.23
2011-12	734.21
2012-13	694.59
2013-14	720.70
2014-15	851.59

341.29 हजार रुपये था जो वर्ष 2006-07 तक गत वर्षों की तुलना में क्रमशः 0.52 प्रतिशत की कमी के साथ 339.50 हजार रुपये रहा तथा वर्ष 2007-08 से वर्ष 2010-11 तक क्रमशः 25.41, 20.21, 41.24 एवं 3.64 प्रतिशत की वृद्धि के साथ वर्ष 2010-11 में 749.23 प्रतिशत हो गया। जो वर्ष 2011-12 व 2013-14 में क्रमशः 2.00, 5.4 एवं 3.76 प्रतिशत की कमी के साथ 734.21 694.59 व 720.70 हजार रुपये हो गया। वर्ष 2014-15 में 18.84 प्रतिशत की वृद्धि के साथ 851.59 हजार रुपये रहा।

ग्राफ संख्या 3.11.8 प्रति कर्मी सकल आवर्धित मूल्य (हजार रुपये में)

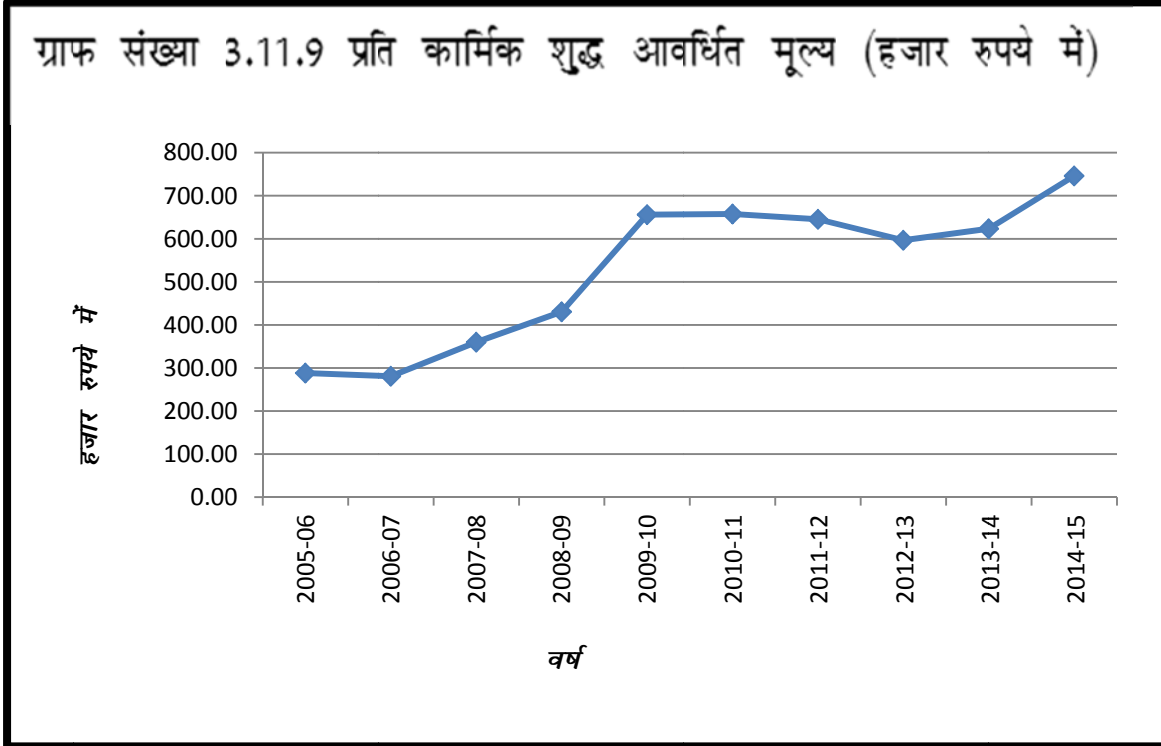


प्रति कार्मिक शुद्ध आवर्धित मूल्य:-

तालिका 3.11.9 : प्रति कार्मिक शुद्ध आवर्धित मूल्य

वर्ष	प्रति कार्मिक शुद्ध आवर्धित मूल्य (हजार रुपये में)
2005-06	288.27
2006-07	280.74
2007-08	360.08
2008-09	430.48
2009-10	656.17
2010-11	657.44
2011-12	645.25
2012-13	596.73
2013-14	623.29
2014-15	746.10

प्रदेश में वर्ष 2005-06 में प्रति कार्मिक शुद्ध आवर्धित मूल्य 288.27 हजार रुपये था जो वर्ष 2006-07 में गत वर्ष की तुलना में कमशः 2.61 प्रतिशत घटकर 280.74 हजार रुपये रहा। वर्ष 2007-08 से वर्ष 2010-11 तक कमशः 28.26, 19.55, 52.43 एवं 0.19 प्रतिशत की वृद्धि परिलक्षित होने के साथ वर्ष 2010-11 में 657.44 हजार रुपये रहा तथा वर्ष 2011-12 एवं 2013-14 में कमशः 1.85 व 7.5 प्रतिशत की गिरावट के साथ 645.25, 596.73 व 623.29 हजार रुपये रहा। वर्ष 2014-15 में 19.70 प्रतिशत की वृद्धि के साथ 746.10 हजार रुपये रहा।



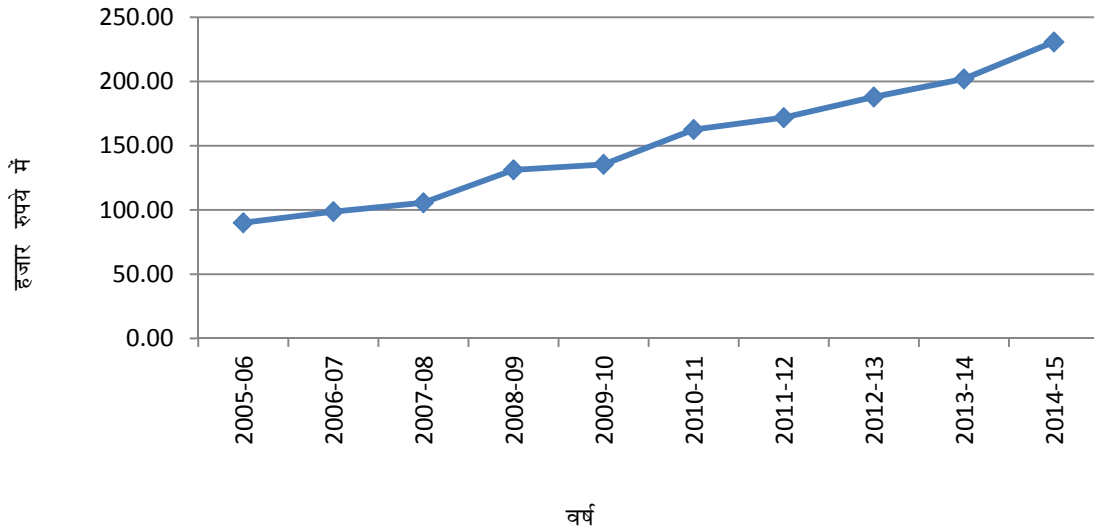
प्रति कर्मी वार्षिक परिलब्धियाँ:-

तालिका 3.11.10 : वर्षवार प्रति कार्मिक परिलब्धियाँ

वर्ष	प्रति कर्मी वार्षिक परिलब्धियाँ (हजार रुपये में)
2005-06	90.05
2006-07	98.71
2007-08	105.60
2008-09	131.23
2009-10	135.46
2010-11	162.59
2011-12	171.85
2012-13	187.96
2013-14	202.02
2014-15	230.81

प्रदेश में वर्ष 2005-06 में प्रति कार्मिक परिलब्धियाँ 90.05 हजार रुपये थी जो वर्ष 2005-06 से वर्ष 2013-14 तक निरन्तर 6.38, 9.62, 6.97, 24.27, 3.23, 20.03, 5.69, 9.4 प्रतिशत की वृद्धि के साथ वर्ष 2014-15 में 14.25 प्रतिशत के साथ 230.81 हजार रुपये हो गयी।

ग्राफ संख्या 3.11.10: प्रति कार्मिक परिलब्धियाँ (हजार रुपये में)

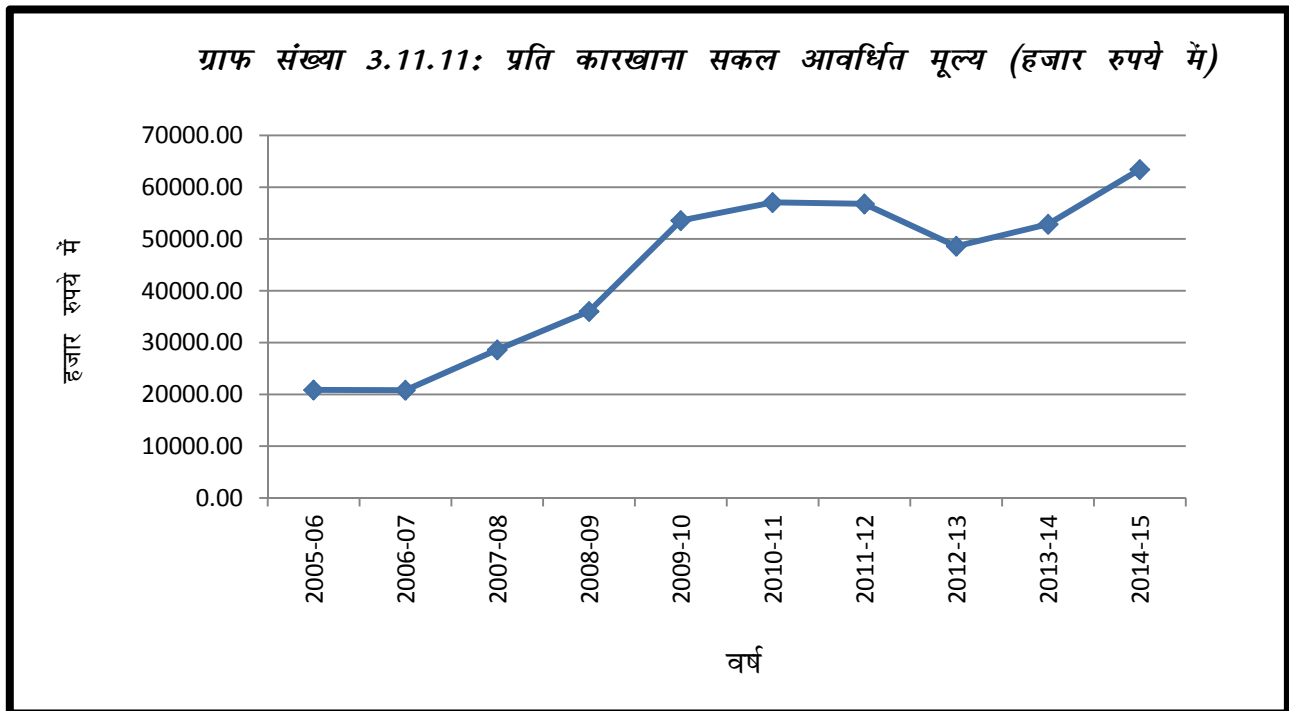


प्रति कारखाना सकल आवर्धित मूल्य:-

तालिका 3.11.11 : प्रति कारखाना सकल आवर्धित मूल्य

वर्ष	प्रति कारखाना सकल आवर्धित मूल्य (हजार रुपये में)
2005-06	20853.97
2006-07	20794.72
2007-08	28596.19
2008-09	36005.68
2009-10	53557.60
2010-11	57039.55
2011-12	56772.62
2012-13	48595.88
2013-14	52843.65
2014-15	63405.93

प्रदेश में वर्ष 2005-06 में प्रति कारखाना सकल आवर्धित मूल्य 20853.97 हजार रुपये था जिसमें वर्ष 2005-06 में 6.88 प्रतिशत की वृद्धि तथा वर्ष 2006-07 में 0.28 प्रतिशत की गिरावट हुई। वर्ष 2007-08 से वर्ष 2010-11 तक क्रमशः 37.52, 25.91, 48.75 एवं 6.50 प्रतिशत की निरन्तर वृद्धि के साथ वर्ष 2010-11 में प्रति कारखाना सकल आवर्धित मूल्य 57039.55 हजार रुपये रहा तथा वर्ष 2011-12 में 0.47 प्रतिशत की गिरावट के साथ 56772.62 2012-13 में भी 14.40 प्रतिशत कमी के साथ 48595.88 हजार रुपये रहा तथा वर्ष 2013-14 में 8.74 प्रतिशत की वृद्धि के साथ 52843.65 हजार रुपये रही । वर्ष 2014-15 में 19.99 प्रतिशत की वृद्धि के साथ 63405.93 हजार रुपये रही ।



प्रति कारखाना शुद्ध आवर्धित मूल्य:-

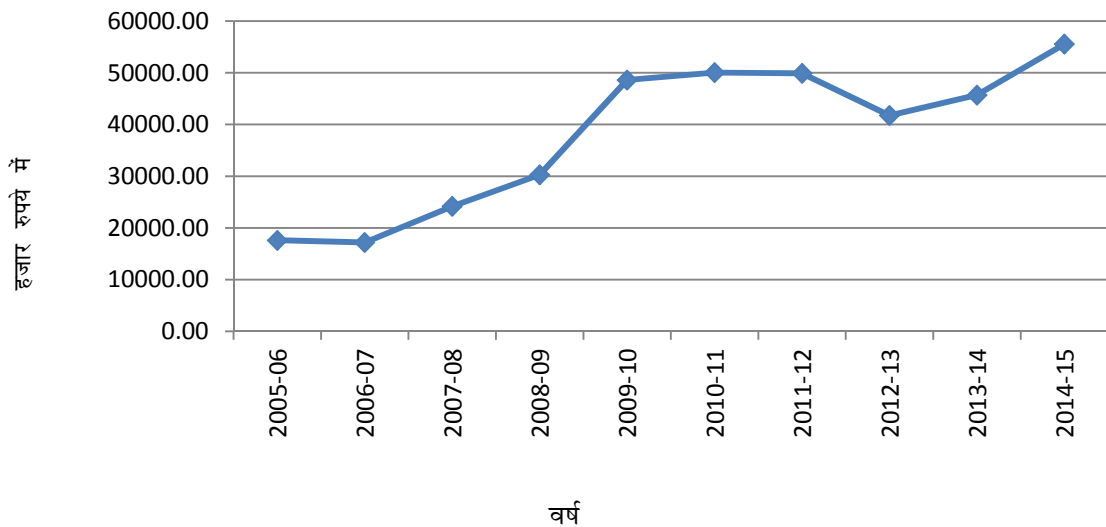
तालिका 3.11.12: वर्षवार प्रति कारखाना शुद्ध आवर्धित मूल्य

वर्ष	प्रति कारखाना शुद्ध आवर्धित मूल्य (हजार रुपये में)
2005-06	17613.99
2006-07	17195.33
2007-08	24183.58
2008-09	30282.71
2009-10	48612.96
2010-11	50051.26
2011-12	49894.13
2012-13	41748.70
2013-14	45701.39
2014-15	55551.16

प्रदेश में वर्ष 2005-06 में प्रति कारखाना शुद्ध आवर्धित मूल्य 17613.99 हजार रुपये था जो गत वर्ष के सापेक्ष 2005-06 में 7.99 प्रतिशत की वृद्धि व वर्ष 2006-07 में 2.38 प्रतिशत की पुनः गिरावट परिलक्षित हुई है। वर्ष 2007-08 से वर्ष 2010-11 तक क्रमशः 40.64, 25.22, 60.53 व 2.96 प्रतिशत की वृद्धि के साथ वर्ष 2010-11 में 50051.26 हजार रुपये हो गया। वर्ष 2011-12 एवं 2012-13 में क्रमशः 0.

31 व 16.33 प्रतिशत घटकर 49894.13 एवं 41748.70 हजार रुपये, वर्ष 2013-14 में 45701.39 हजार रुपये के साथ 9.47 प्रतिशत की वृद्धि हुई तथा वर्ष 2014-15 में 55551.16 हजार रुपये के साथ 21.55 प्रतिशत की वृद्धि रही ।

ग्राफ संख्या 3.11.12: प्रति कारखाना शुद्ध आवर्धित मूल्य (हजार रुपये में)



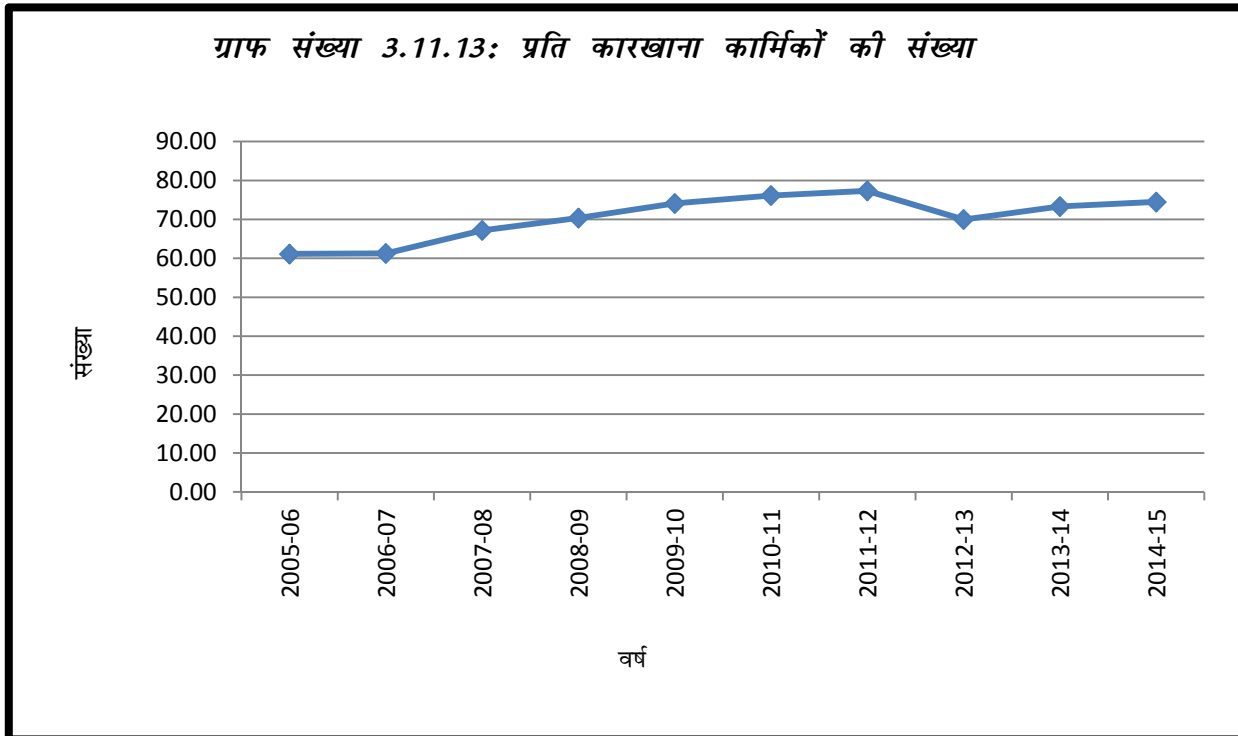
प्रति कारखाना कार्मिकों की संख्या:-

तालिका 3.11.13 : वर्षवार प्रति कारखाना कार्मिकों की औसत संख्या

वर्ष	प्रति कारखाना कार्मिकों की औसत संख्या
2005-06	61.10
2006-07	61.25
2007-08	67.16
2008-09	70.35
2009-10	74.09
2010-11	76.13
2011-12	77.32
2012-13	69.96
2013-14	73.32
2014-15	74.46

प्रदेश में वर्ष 2005-06 में प्रति कारखाना कार्मिकों की औसत संख्या 61.10 थी जो गत वर्ष के सापेक्ष वर्ष 2006-07 से वर्ष 2011-12 तक क्रमशः 0.24, 9.65, 4.74, 5.32, 2.76 व 1.57 प्रतिशत की निरन्तर वृद्धि के साथ वर्ष 2011-12 में 77.32 रही। वर्ष 2012-13 में 9.5 प्रतिशत की कमी के साथ 69.96 रही तथा वर्ष

2013-14 में 7.48 प्रतिशत की वृद्धि हुई तथा वर्ष 2014-15 में 1.55 प्रतिशत की वृद्धि के साथ प्रति कारखाना मजदूरों की औसत संख्या 74.46 रही।



3.12 प्रदेश में प्रमुख उद्योग वर्गानुसार ईंधन का उपभोग:—

आलोच्य वर्ष में प्रदेश के उद्योगों में 213284723 हजार रुपये के ईंधन का उपभोग किया गया है। उपभुक्त ईंधन की उद्योग वर्गानुसार विवेचना से ज्ञात होता है कि सर्वाधिक 18.7 प्रतिशत ईंधन का उपभोग मूल धातु उद्योगों (NIC-24) के अन्तर्गत किया गया, तत्पश्चात् 14.3 प्रतिशत रसायन तथा रसायनिक उत्पादों के विनिर्माण (NIC-20), 12.8 प्रतिशत कोक एवं पेट्रोलियम शोधन उत्पादों का विनिर्माण (NIC-19) एवं 12.6 प्रतिशत खाद्य उत्पाद के विनिर्माण (NIC-10) में ईंधन का उपभोग से सम्बंधित उद्योगों में किया गया। यह उल्लेखनीय है कि प्रदेश के समस्त उद्योग वर्गों में किसी न किसी प्रकार के ईंधन का उपभोग अवश्य किया गया, परन्तु उद्योग वर्ग 33, 38, 58, 74, 82, 95 एवं 96 ऐसे भी थे जिनमें इस मद पर नगण्य व्यय हुआ।

उद्योगों में ईंधन के उपभोग के अन्तर्गत कोयले पर 20431858 हजार रुपये (9.6 प्रतिशत) के व्यय के साथ पाँचवे स्थान पर रहा। सर्वाधिक बिजली गैस व वाताकूलिंग की आपूर्ति (NIC-35) में 5395826 हजार रुपये (26.4 प्रतिशत) कोयले का उपभोग किया गया तत्पश्चात् कागज तथा कागज उत्पाद का विनिर्माण (NIC-17) में 4585973 हजार रुपये (22.4 प्रतिशत) के कोयले का उपभोग ईंधन के रूप में किया गया। रसायन तथा रसायनिक उत्पादों के विनिर्माण (NIC-20) में 3477988 हजार रुपये (17.0 प्रतिशत) रहा। 04 उद्योग वर्ग मुद्रण तथा रिकार्डेड मीडिया का पुनर् उत्पादन (NIC-18), कम्प्यूटर, इलेक्ट्रॉनिक्स एवं ऑप्टिकल उत्पादों का विनिर्माण (NIC-26), अन्य परिवहन उपस्कर का विनिर्माण (NIC-30), फर्नीचर का विनिर्माण (NIC-31) ऐसे हैं जिनमें कोयले का उपभोग ईंधन के रूप में नगण्य पाया गया।

विभिन्न प्रकार के उपभुक्त ईंधनों में क्रय की गई विद्युत का भाग 88237116 हजार रुपये (41.4 प्रतिशत) के साथ प्रथम स्थान पर रहा। सर्वाधिक 29888549 हजार रुपये (33.9 प्रतिशत) के विद्युत का उपभोग मूल धातुओं का विनिर्माण (NIC-24) के अन्तर्गत किया गया तदुपरान्त 13489449 हजार रुपये (15.3 प्रतिशत) खाद्य उत्पाद के विनिर्माण (NIC-10) में, 4863332 हजार रुपये (5.5 प्रतिशत) रबर एवं प्लास्टिक उत्पादों का विनिर्माण (NIC-22) व 4612076 हजार रुपये (5.2 प्रतिशत) कागज तथा कागज उत्पाद का विनिर्माण (NIC-17) में किया गया। ज्ञातव्य है कि प्रदेश के समस्त उद्योग वर्गों में क्रय की गयी विद्युत का उपभोग अवश्य किया गया, परन्तु उद्योग वर्ग 33, 38, 58, 74, 82, 95 एवं 96 ऐसे भी थे जिनमें विद्युत का उपभोग नगण्य पाया गया।

उपभुक्त ईंधन के विभिन्न संघटकों में पेट्रोलियम उत्पाद का स्थान तीसरा रहा जिसमें 31734702 हजार रुपये (14.9 प्रतिशत) का उपभोग किया गया। सर्वाधिक 6724151 हजार रुपये (21.2 प्रतिशत) खाद्य उत्पादों का विनिर्माण (NIC-10) में 5187020 हजार रुपये (16.3 प्रतिशत) मूल धातुओं का विनिर्माण (NIC-24) 1718456 हजार रुपये (5.4 प्रतिशत), रसायन तथा रसायनिक उत्पादों के विनिर्माण (NIC-20) तथा 1617906 हजार रुपये (5.1 प्रतिशत) अन्य अधात्विक खनिज

उत्पादों के विनिर्माण (NIC-23) के अन्तर्गत उपभोग किया गया। प्रकाशन (NIC-58), अन्य व्यवसायिक, वैज्ञानिक एवं तकनीकी क्रियाएं (NIC-74), कार्यालय प्रशासनिक, कार्यालय सहयोगी एवं अन्य व्यवसाय सहयोगी क्रियाएं (NIC-82), कम्प्यूटर व वैयक्तिक एवं घरेलू सामानों की मरम्मत (NIC-95) उद्योग वर्गों में पेट्रोलियम उत्पादों का ईंधन के रूप में उपभोग नगण्य पाया गया।

बायो गैस व अन्य तरल पेट्रोलियम गैस का ईंधनों के रूप में उपभोग द्वितीय स्थान पर रहा। जिसमें 43745045 हजार रुपये (20.5 प्रतिशत) का उपभोग किया गया। जिसमें सबसे अधिक 25128578 हजार रुपये (57.4 प्रतिशत) कोक एवं पेट्रोलियम शोधन उत्पादों का विनिर्माण (NIC-19) में, 10928526 हजार रुपये (25.0 प्रतिशत) रसायन तथा रसायनिक उत्पादों के विनिर्माण (NIC-20) में, 4211429 हजार रुपये (9.6 प्रतिशत) अन्य अधात्विक खनिज उत्पादों के विनिर्माण (NIC-23) में, 1235087 हजार रुपये (2.8 प्रतिशत) मूल धातुओं का विनिर्माण (NIC-24) रहा। उद्योग वर्ग 15, 18, 26, 31, 32, 33, 35, 52 व 95 (कुल 09) गैस ईंधन के रूप में उपभोग नगण्य पाया गया।

उद्योगों में ईंधन के उपभोग के अन्तर्गत अन्य ईंधन जिसमें, नाभिकीय ईंधन व जलाने वाली लकड़ी आदि सम्मिलित है, का स्थान चौथे क्रम पर रहा जिस पर कुल 29136002 हजार रुपये (13.7 प्रतिशत) का व्यय किया गया। इसके अन्तर्गत सर्वाधिक उपभोग 11001747 हजार रुपये (37.8 प्रतिशत) रसायन एवं रसायन उत्पादों के विनिर्माण (NIC-20) के अन्तर्गत किया गया, 5652799 हजार रुपये (19.4 प्रतिशत), खाद्य उत्पादों का विनिर्माण (NIC-10) में 5294426 हजार रुपये (18.2 प्रतिशत) एवं अन्य अधात्विक खनिज उत्पादों के विनिर्माण (NIC-23) के अन्तर्गत पाया गया। यह उल्लेखनीय है कि 10 उद्योग वर्ग 12, 15, 18, 19, 26, 31, 33, 95 एवं 96 ऐसे भी थे जिनमें इस प्रकार के ईंधन का उपभोग नगण्य पाया गया (तालिका-3.12)।

तालिका 3.12 उपभुक्त ईंधन में प्रमुख उद्योग वर्गानुसार वितरण

(मूल्य हजार रुपये में)

उद्योग वर्ग	कोयला	प्रतिशत	विद्युत क्रय	प्रतिशत	पेट्रोलियम उत्पाद	प्रतिशत	गैस	प्रतिशत	अन्य ईंधन	प्रतिशत	कुल	प्रतिशत
1	2	3	4	5	6	7	8	9	10	11	12	13
10	258135	1.3	13489449	15.3	6724151	21.2	706194	1.6	5652799	19.4	26830728	12.6
11	41282	0.2	2195964	2.5	1198997	3.8	37848	0.1	896758	3.1	4370849	2.0
12	27044	0.1	409882	0.5	233593	0.7	29452	0.1	7322	0.0	707293	0.3
13	580436	2.8	3227146	3.7	1142055	3.6	26278	0.1	889745	3.1	5865660	2.8
14	21982	0.1	1422684	1.6	860912	2.7	46521	0.1	46106	0.2	2398205	1.1
15	154461	0.8	2210197	2.5	1305183	4.1	565	0.0	8229	0.0	3678635	1.7
16	19772	0.1	417115	0.5	183078	0.6	0	0.0	74271	0.3	694236	0.3
17	4585973	22.4	4612076	5.2	1425818	4.5	76296	0.2	2669185	9.2	13369348	6.3
18	7759	0.0	1032056	1.2	404556	1.3	2116	0.0	8759	0.0	1455246	0.7
19	207842	1.0	1840548	2.1	127271	0.4	25128578	57.4	14551	0.0	27318790	12.8
20	3477988	17.0	3472833	3.9	1718456	5.4	10928526	25.0	11001747	37.8	30599550	14.3
21	65771	0.3	1168999	1.3	721766	2.3	123470	0.3	126627	0.4	2206633	1.0
22	175910	0.9	4863332	5.5	1608844	5.1	829612	1.9	93585	0.3	7571283	3.5

उद्योग वर्ग	कोयला	प्रतिशत	विद्युत क्रय	प्रतिशत	पेट्रोलियम उत्पाद	प्रतिशत	गैस	प्रतिशत	अन्य ईंधन	प्रतिशत	कुल	प्रतिशत
1	2	3	4	5	6	7	8	9	10	11	12	13
23	3058874	15.0	4148095	4.7	1617906	5.1	4211429	9.6	5294426	18.2	18330730	8.6
24	1753264	8.6	29888549	33.9	5187020	16.3	1235087	2.8	1737156	6.0	39801076	18.7
25	368694	1.8	2372354	2.7	1361366	4.3	78511	0.2	115606	0.4	4296531	2.0
26	338	0.0	1109294	1.3	1486994	4.7	2638	0.0	2813	0.0	2602077	1.2
27	33359	0.2	1824351	2.1	538107	1.7	46522	0.1	44677	0.2	2487016	1.2
28	55426	0.3	1341245	1.5	556943	1.8	69950	0.2	18866	0.1	2042430	1.0
29	15997	0.1	1756313	2.0	1187354	3.7	91377	0.2	120130	0.4	3171171	1.5
30	224	0.0	1544790	1.8	743446	2.3	57090	0.1	204	0.0	2345754	1.1
31	4924	0.0	158320	0.2	50475	0.2	962	0.0	1138	0.0	215819	0.1
32	85840	0.4	848979	1.0	283042	0.9	5310	0.0	60759	0.2	1283930	0.6
33	0	0.0	43346	0.0	19345	0.1	48	0.0	6358	0.0	69097	0.0
35	5395826	26.4	293769	0.3	71232	0.2	8046	0.0	166011	0.6	5934884	2.8
38	0	0.0	3057	0.0	35431	0.1	0	0.0	0	0.0	38488	0.0
45	0	0.0	514396	0.6	275324	0.9	0	0.0	47887	0.2	837607	0.4
52	0	0.0	1956711	2.2	618457	1.9	2566	0.0	28169	0.1	2605903	1.2
58	0	0.0	15614	0.0	8392	0.0	0	0.0	0	0.0	24006	0.0
74	0	0.0	1612	0.0	604	0.0	0	0.0	0	0.0	2216	0.0
82	0	0.0	16203	0.0	8389	0.0	0	0.0	0	0.0	24592	0.0
95	0	0.0	16960	0.0	7838	0.0	53	0.0	188	0.0	25039	0.0
96	34737	0.2	20877	0.0	22357	0.1	0	0.0	1930	0.0	79901	0.0
समस्त	20431858	100.0	88237116	100.0	31734702	100.0	43745045	100.0	29136002	100.0	213284723	100.0

3.12.1 प्रदेश के उद्योगों में उपभुक्त ईंधन का वर्षवार विश्लेषण

कोयला:— वर्ष 2005–06 में 4207540 हजार रुपये के कोयले का उपभोग किया गया। वर्ष 2007–08 को छोड़कर अन्य वर्षों में गत वर्ष के सापेक्ष क्रमशः सामान्यतः वृद्धि परिलक्षित हुई है। वर्ष 2014–15 में गत वर्ष के सापेक्ष 5.24 प्रतिशत की वृद्धि के साथ 20431858 हजार रुपये कोयला की खपत की गयी।

विद्युत खपत:— वर्ष 2005–06 में प्रदेश के उद्योगों में 36774512 हजार रुपये की विद्युत खपत हुई। वर्ष 2009–10 को छोड़कर समस्त वर्षों में गत वर्ष के सापेक्ष सामान्यतयः विद्युत खपत में वृद्धि रही। इस प्रकार वर्ष 2014–15 में गत वर्ष के सापेक्ष 0.77 प्रतिशत की वृद्धि के साथ 88237116 हजार रुपये की विद्युत खपत की गयी।

पेट्रोलियम उत्पाद:— वर्ष 2005–06 में 29894666 हजार रुपये के पेट्रोलियम उत्पाद का खपत हुआ तथा वर्ष 2007–08 को छोड़कर समस्त वर्षों में गत वर्ष के सापेक्ष वृद्धि परिलक्षित होने के साथ वर्ष 2014–15 में गत वर्ष के सापेक्ष 1.55 प्रतिशत की कमी के साथ 31734702 हजार रुपये के पेट्रोलियम उत्पाद को ईंधन के रूप में उपभोग किया गया।

पेट्रोलियम गैस:—वर्ष 2005–06 से वर्ष 2007–08 तक पेट्रोलियम गैस की खपत शून्य रही। वर्ष 2008–09 में 13086095 हजार रुपये की पेट्रोलियम गैस उपभुक्त की गयी जिसमें वर्ष 2009–10 में गत वर्ष के सापेक्ष 13.60 प्रतिशत की गिरावट दर्ज की गयी तथा वर्ष 2014–15 में गत वर्ष के सापेक्ष 25.67 प्रतिशत की वृद्धि के साथ 43745045 हजार रुपये की पेट्रोलियम गैस उपभुक्त की गयी।

अन्य ईंधन:— वर्ष 2005-06 में 20541007 हजार रुपये के अन्य ईंधन का उपभोग किया गया जिसमें गत वर्ष के सापेक्ष वर्ष 2008-09 से 2010-11 तक निरंतर वृद्धि परिलक्षित हुई तथा वर्ष 2007-08, वर्ष 2008-09 व 2011-12 में गिरावट रही । वर्ष 2012-13 व वर्ष 2013-14 में पुनः वृद्धि दर्ज की गयी तथा वर्ष 2014-15 में गत वर्ष की तुलना में 45.23 प्रतिशत की वृद्धि के साथ 29136002 हजार रुपये का अन्य ईंधन उपभुक्त किया गया। (तालिका-3.12.1)

तालिका 3.12.1: राज्य के उद्योगों में उपभुक्त ईंधन का वर्षवार विवरण (मूल्य हजार रुपये में)

वर्ष	कोयला	क्रय की गई विद्युत	पेट्रोलियम उत्पाद	पेट्रोलियम गैस	अन्य ईंधन	कुल ईंधन
2005-06	4207540	36774512	29894666	0	20541007	91417725
2006-07	5016785	39871660	31504796	0	28551150	104944391
2007-08	4820213	42598370	20240099	0	25979727	93638409
2008-09	6999213	49923475	24695612	13086095	16010373	110714768
2009-10	11313308	45429201	24750146	11305935	16431859	109230449
2010-11	11528105	53565071	30440449	17920924	16789864	130244413
2011-12	18301781	71778626	34246015	22385153	10231315	156942890
2012-13	18186005	82000279	44602418	21794315	14489781	181072798
2013-14	19415292	87562897	32234125	34810034	20061823	194084171
2014-15	20431858	88237116	31734702	43745045	29136002	213284723

3.12.2 राज्य के उद्योगों में वर्षवार उपभुक्त ईंधन का प्रतिशत:—

कोयला:— प्रदेश में कुल उपभुक्त ईंधन में वर्ष 2005-06 से 2009-10 तक के समस्त वर्षों में कोयले के उपभोग में निरन्तर वृद्धि परिलक्षित हुई। वर्ष 2011-12 से वर्ष 2013-14 तक लगातार कमी के साथ वर्ष 2014-15 में 9.58 प्रतिशत कोयले का उपभोग किया गया।

विद्युत का उपभोग:— वर्ष 2005-06 में 40.23 प्रतिशत विद्युत का उपभोग किया गया जिसमें वर्ष 2011-12 से वर्ष 2013-14 में कमी परिलक्षित होने के साथ वर्ष 2014-15 में 41.37 प्रतिशत विद्युत खपत हुई । गत 3 वर्षों में लगातार विद्युत उपभोग में गिरावट परिलक्षित हुई है।

पेट्रोलियम उत्पाद:— वर्ष 2005-06 में 32.70 प्रतिशत विद्युत का उपभोग किया गया। वर्ष 2006-07 से 2011-12 व 2013-14 में पेट्रोलियम उत्पाद के उपभोग में गिरावट होने के साथ वर्ष 2007-08 से 2010-11 तक लगातार पेट्रोलियम उत्पाद के उपभोग में वृद्धि परिलक्षित हुई है। वर्ष 2014-15 में गत वर्ष के सापेक्ष गिरावट के साथ 14.88 प्रतिशत पेट्रोलियम उत्पाद उपभुक्त हुआ ।

पेट्रोलियम गैस:— वर्ष 2005-06 से वर्ष 2007-08 तक पेट्रोलियम गैस की खपत शून्य रही। वर्ष 2008-09 में 11.82 प्रतिशत पेट्रोलियम गैस की खपत हुई। वर्ष 2009-10 व 2012-13 को छोड़कर वर्ष 2008-09 से वर्ष 2014-15 तक निरन्तर वृद्धि परिलक्षित हुई है। गतवर्ष के सापेक्ष वृद्धि सहित वर्ष 2014-15 में कुल 20.51 प्रतिशत पेट्रोलियम गैस उपभुक्त हुआ।

अन्य ईंधन:— वर्ष 2005-06 में प्रदेश के उद्योगों में 22.47 प्रतिशत अन्य ईंधन का उपभोग किया गया जिसमें वर्ष 2005-06 के सापेक्ष वर्ष 2007-08 तक सामान्यतः वृद्धि परिलक्षित हुई है। वर्ष 2009-10 को छोड़कर वर्ष 2008-09 से वर्ष 2011-12 तक निरन्तर गिरावट होने के साथ वर्ष 2011-12 में 6.52 प्रतिशत अन्य ईंधन का उपभोग किया गया तथा उसके बाद के वर्षों में वृद्धि के साथ वर्ष 2014-15 में 13.66 प्रतिशत अन्य ईंधन का उपभोग किया गया ।
(तालिका-3.12.2)

तालिका 3.12.2: राज्य के उद्योगों में वर्षवार उपभुक्त ईंधन का प्रतिशत

वर्ष	कोयला	क्रय की गई विद्युत	पेट्रोलियम उत्पाद	पेट्रोलियम गैस	अन्य ईंधन
2005-06	4.60	40.23	32.70	0.00	22.47
2006-07	4.78	37.99	30.02	0.00	27.21
2007-08	5.15	45.49	21.62	0.00	27.74
2008-09	6.32	45.09	22.31	11.82	14.46
2009-10	10.36	41.59	22.66	10.35	15.04
2010-11	8.85	41.13	23.37	13.76	12.89
2011-12	11.66	45.74	21.82	14.26	6.52
2012-13	10.04	45.29	24.63	12.04	8.00
2013-14	10.00	45.12	16.61	17.94	10.34
2014-15	9.58	41.37	14.88	20.51	13.66

NIC-wise registered factories

(value in nos.)

Sl.No	NIC-2004	NIC-2008	2005-06	2006-07	2007-08	2008-09	2009-10	2010-11	2011-12	2012-13	2013-14	2014-15
1	15,16	10,11&12	2517	2628	2732	1855	2551	2245	2227	2341	2282	2311
2	17,18,19	13,14,15	1741	1918	2123	1289	2067	2125	2169	2287	2375	2560
3	20	16	207	222	231	181	238	236	241	240	239	252
4	21,22	17,18	691	745	779	538	769	786	831	863	904	930
5	23	19	110	113	116	105	102	93	93	92	79	78
6	24	20	910	950	986	481	669	675	665	675	653	668
7	25	22	718	771	820	588	813	828	834	875	879	883
8	26	23	826	1447	1496	894	1301	1301	1266	1301	1258	1253
9	27,28	24,25	1611	1725	1843	1287	1790	1829	1853	1912	1919	1974
10	29	28	693	739	777	504	678	679	675	683	692	691
11	30	26	18	18	21	183	197	203	209	227	202	211
12	31,32	27	580	635	686	448	519	524	539	573	573	571
13	33	21	62	67	72	154	241	240	237	234	224	222
14	34,35	29,30	375	401	420	303	394	394	405	432	414	427
15	36	31	241	275	287	54	81	83	88	94	99	100
TOTAL			11300	12654	13389	8864	12410	12241	12332	12829	12792	13131
OTHER NIC			1054	1103	1161	1230	1542	1557	1603	1709	1760	1821
GRAND TOTAL			12354	13757	14550	10094	13952	13798	13935	14538	14552	14952

Description of NIC-2008

1	Division	10,11,12	Manufacture of food products & tobacco
2	Division	13,14,15	Manufacture of textiles, wearing apparel, leather & related products
3	Division	16	Manufacture of wood products except furniture
4	Division	17,18	Manufacture of paper and paper products, printing & reproduction of recorded media
5	Division	19	Manufacture of coke and refined petroleum products
6	Division	20	Manufacture of chemical and chemical products
7	Division	22	Manufacture of rubber and plastics products
8	Division	23	Manufacture of other Non-Metallic mineral products
9	Division	24,25	Manufacture of basic metals, fabricated metal except machinery and equipment
10	Division	28	Manufacture of machinery and equipment N.E.C
11	Division	26	Manufacture of computer, electronic & optical products
12	Division	27	Manufacture of electrical equipment
13	Division	21	Manufacture of Pharmaceuticals, medical chemical & botanical products
14	Division	29,30	Manufacture of motor vehicles, trailers, semi-trailers & other transport equipment
15	Division	31	Manufacture of furniture

Total consumption of fuel NIC wise

(value In thousand rupees)

S. No	NIC-1998	NIC-2004	NIC-2008	2005-06	2006-07	2007-08	2008-09	2009-10	2010-11	2011-12	2012-13	2013-14	2014-15
1	15,16	15,16	10,11&12	13489145	14861087	11327420	12767209	15395571	19947545	21229697	24422013	31490607	31908870
2	17,18,19	17,18,19	13,14,15	8660178	9364858	4718639	6534019	6169967	7936097	7497609	8879529	10954716	11942500
3	20	20	16	458982	301474	269935	262122	309146	532439	355798	687518	718889	694236
4	21,22	21,22	17,18	5872653	5926847	4130881	6713370	11081789	7928287	9501661	10157938	14516833	14824594
5	23	23	19	66943	4878011	3750511	3986855	3970796	10115667	13052095	26076159	19690232	27318790
6	24	24	20	12412227	15879798	17891796	18471252	13431226	17742542	21226942	22678324	22788014	30599550
7	25	25	22	5654482	5133073	3754691	3369117	4165647	5161074	6144769	5914812	7342899	7571283
8	26	26	23	5574069	6620919	3812045	6819891	9261688	10730391	16357600	13259844	14682190	18330730
9	27,28	27,28	24,25	27764613	27210659	34007646	39990510	18125222	33479288	43649691	45657859	48267118	44097607
10	29	29	28	1271407	1645555	1226045	1162097	1068594	1571696	1690984	2430271	2196623	2042430
11	30	30	26	969076	1160272	1546891	3355806	3582412	3667069	3440397	3232557	2954762	2602077
12	31,32	31,32	27	3382310	5635707	2435128	1391374	15748678	2495867	2443542	1887572	2189643	2487016
13	33	33	21	120824	134160	145850	768399	901496	1409711	1197187	1734961	1392892	2206633
14	34,35	34,35	29,30	4212695	4647097	2287742	2234998	3000413	3609708	4768975	4948653	4823315	5516925
15	36	36	31	353049	409502	223026	116109	117571	434428	265295	213790	318565	215819
TOTAL				90262653	103809019	91528246	107943128	106330216	126761809	152822242	172181800	184327298	202359060
OTHER NIC				1155072	1135372	2110162	2771640	2900233	3482604	4120648	8890998	9756873	10925663
GRAND TOTAL				91417725	104944391	93638408	110714768	109230449	130244413	156942890	181072798	194084171	213284723

Description of NIC-2008

1	Division	10,11,12	Manufacture of food products & tobacco
2	Division	13,14,15	Manufacture of textiles, wearing apparel, leather & related products
3	Division	16	Manufacture of wood products except furniture
4	Division	17,18	Manufacture of paper and paper products, printing & reproduction of recorded media
5	Division	19	Manufacture of coke and refined petroleum products
6	Division	20	Manufacture of chemical and chemical products
7	Division	22	Manufacture of rubber and plastics products
8	Division	23	Manufacture of other Non-Metallic mineral products
9	Division	24,25	Manufacture of basic metals, fabricated metal except machinery and equipment
10	Division	28	Manufacture of machinery and equipment N.E.C
11	Division	26	Manufacture of computer, electronic & optical products
12	Division	27	Manufacture of electrical equipment
13	Division	21	Manufacture of Pharmaceuticals, medical chemical & botanical products
14	Division	29,30	Manufacture of motor vehicles, trailers, semi-trailers & other transport equipment
15	Division	31	Manufacture of furniture

NIC-WISE per factory consumption of fuel

(value in thousand rupees)

S. No	NIC-2004	NIC-2008	2005-06	Total consumption of fuel per factory	2006-07	Total consumption of fuel per factory	2007-08	Total consumption of fuel per factory	2008-09	Total consumption of fuel per factory	2009-10	Total consumption of fuel per factory	2010-11	Total consumption of fuel per factory	2011-12	Total consumption of fuel per factory	2012-13	Total consumption of fuel per factory	2013-14	Total consumption of fuel per factory	2014-15	Total consumption of fuel per factory
1	15,16	10,11&12	13489145	1290.83	14861087	1316.77	11327420	993.28	12767209	1264.83	15395571	1497.19	19947545	1952.77	21229697	2011.34	24422013	2025.71	31490607	2496.88	31908870	2615.91
2	17,18,19	13,14,15	8660178	828.73	9364858	829.78	4718639	413.77	6534019	647.32	6169967	600.02	7936097	776.91	7497609	710.34	8879529	736.52	10954716	868.59	11942500	979.05
3	20	16	458982	43.92	301474	26.71	269935	23.67	262122	25.97	309146	30.06	532439	52.12	355798	33.71	687518	57.03	718889	57.00	694236	56.91
4	21,22	17,18	5872653	561.98	5926847	525.15	4130881	362.23	6713370	665.09	11081789	1077.68	7928287	776.14	9501661	900.20	10157938	842.56	14516833	1151.03	14824594	1215.33
5	23	19	66943	6.41	4878011	432.22	3750511	328.88	3986855	394.97	3970796	386.15	10115667	990.28	13052095	1236.58	26076159	2162.92	19690232	1561.23	27318790	2239.61
6	24	20	12412227	1187.77	15879798	1407.04	17891796	1568.91	18471252	1829.92	13431226	1306.16	17742542	1736.91	21226942	2011.08	22678324	1881.08	22788014	1806.85	30599550	2508.57
7	25	22	5654482	541.10	5133073	454.82	3754691	329.24	3369117	333.77	4165647	405.10	5161074	505.24	6144769	582.17	5914812	490.61	7342899	582.22	7571283	620.70
8	26	23	5574069	533.40	6620919	586.65	3812045	334.27	6819891	675.64	9261688	900.68	10730391	1050.45	16357600	1549.75	13259844	1099.85	14682190	1164.14	18330730	1502.77
9	27,28	24,25	27764613	2656.90	27210659	2411.01	34007646	2982.08	39990510	3961.81	18125222	1762.64	33479288	3277.46	43649691	4135.45	45657859	3787.15	48267118	3827.08	44097607	3615.15
10	29	28	1271407	121.67	1645555	145.80	1226045	107.51	1162097	115.13	1068594	103.92	1571696	153.86	1690984	160.21	2430271	201.58	2196623	174.17	2042430	167.44
11	30	26	969076	92.73	1160272	102.81	1546891	135.64	3355806	332.46	3582412	348.38	3667069	358.99	3440397	325.95	3232557	268.13	2954762	234.28	2602077	213.32
12	31,32	27	3382310	323.67	5635707	499.35	2435128	213.53	1391374	137.84	15748678	1531.53	2495867	244.33	2443542	231.51	1887572	156.57	2189643	173.62	2487016	203.89
13	33	21	120824	11.56	134160	11.89	145850	12.79	768399	76.12	901496	87.67	1409711	138.00	1197187	113.42	1734961	143.91	1392892	110.44	2206633	180.90
14	34,35	29,30	4212695	403.13	4647097	411.76	2287742	200.61	2234998	221.42	3000413	291.78	3609708	353.37	4768975	451.82	4948653	410.47	4823315	382.44	5516925	452.28
15	36	31	353049	33.78	409502	36.28	223026	19.56	116109	11.50	117571	11.43	434428	42.53	265295	25.13	213790	17.73	318565	25.26	215819	17.69
TOTAL			90262653	8637.57	103809019	9198.03	91528246	8025.98	107943128	10693.79	106330216	10340.39	126761809	12409.38	152822242	14478.66	172181800	14281.83	184327298	14615.23	202359060	16589.53
OTHER NIC			1155072	110.53	1135372	100.60	2110162	185.04	2771640	274.58	2900233	282.04	3482604	340.93	4120648	390.40	8890998	737.47	9756873	773.62	10925663	895.69
GRAND TOTAL			91417725	8748.11	104944391	9298.63	93638408	8211.01	110714768	10968.37	109230449	10622.43	130244413	12750.31	156942890	14869.06	181072798	15019.31	194084171	15388.85	213284723	17485.22

अध्याय-4

सर्वेक्षण के प्रमुख निष्कर्ष-जनपदवार

4.1 कारखाना अधिनियम 1948 की धारा-2(एम) के अन्तर्गत आलोच्य वर्ष 2014-15 में प्रदेश के कुल पंजीकृत 14952 कारखानों में से अध्याय-2 में वर्णित पद्धति द्वारा 8450 कारखानों का सर्वेक्षण हेतु चयन किया गया है जिसमें से 3339 प्रतिदर्श कारखानों का चयन राज्य प्रतिदर्श के रूप में किया गया है। चयनित कारखानों से आँकड़े निर्धारित रूप-पत्र (परिशिष्ट-1) पर एकत्र किये गये। प्रस्तुत प्रतिवेदन में विशिष्ट मदों के अनुमान राष्ट्रीय औद्योगिक वर्गीकरण 2008 के अनुसार तैयार किये गये हैं।

4.2 आलोच्य वर्ष में प्रदेश के कार्यरत कारखानों में 1818832083 हजार रुपये का पूंजी विनियोजन रहा, जिनमें प्रतिदिन नियोजित समस्त कर्मचारियों की संख्या 908210 तथा कुल परिलब्धियां 209620559 हजार रुपये रही। इस प्रकार प्रति कर्मचारी वार्षिक परिलब्धियां जो गत वर्ष 2013-14 में 202 हजार रुपये थीं, आलोच्य वर्ष 2014-15 में 14.4 प्रतिशत की वृद्धि के साथ 231 हजार रुपये पायी गयीं। आलोच्य वर्ष में कुल आगत एवं उपभुक्त सामग्री का मूल्य क्रमशः 3801870173 हजार रुपये एवं 3099661579 हजार रुपये रहा, जबकि इसके सापेक्ष समस्त उद्योगों का कुल निर्गत व शुद्ध आवर्धित मूल्य क्रमशः 4575295734 व 677613070 हजार रुपये रहा। इस प्रकार शुद्ध आवर्धित मूल्य के अन्तर्गत आलोच्य वर्ष 2014-15 में गत वर्ष 2013-14 के सापेक्ष 17.56 प्रतिशत की वृद्धि परिलक्षित हुई। प्रदेश के कार्यरत कारखानों में कुल 213284723 हजार रुपये के ईंधन का उपभोग किया गया, जिसमें सर्वाधिक 41.37 प्रतिशत अंश क्रय की गयी विद्युत का रहा। प्रतिवेदन में प्रयुक्त प्रमुख मदों के अन्तर्जनपदीय अनुमानों के समेकित विश्लेषण से विदित होता है कि प्रदेश में सर्वाधिक विनियोजित पूंजी जनपद गौतमबुद्ध नगर में 370372516 हजार रुपये (20.4 प्रतिशत) लगी हुई थी। औद्योगिक विकास के पराम्परागत मान्य मानदण्डों के अन्तर्गत उत्तरदायी मद- आगत मूल्य, उपभुक्त सामग्री, निर्गत मूल्य व शुद्ध आवर्धित मूल्य के सन्दर्भ में सर्वाधिक योगदान गौतमबुद्धनगर में क्रमशः 906152926 हजार रुपये (23.8 प्रतिशत), 649524043 हजार रुपये (21.0 प्रतिशत), 1091466547 हजार रुपये (23.9 प्रतिशत), 156260810 हजार रुपये (23.1 प्रतिशत) परिलक्षित हुई। मदवार विस्तृत समीक्षा निम्न प्रकार है:-

4.3 विनियोजित पूंजी:

वर्ष 2014-15 में प्रदेश के समस्त कार्यरत कारखानों में कुल पूंजी विनियोजन 1818832083 हजार रुपये का हुआ। इसके अन्तर्जनपदीय परिदृश्य से परिलक्षित होता है कि सर्वाधिक 20.4 प्रतिशत की पूंजी जनपद गौतमबुद्धनगर में लगायी गयी। इसके उपरान्त जनपद गाजियाबाद में 6.5 प्रतिशत, शाहजहाँपुर में 5.5 प्रतिशत, मथुरा में 4.1 प्रतिशत, सोनभद्र में 3.9 प्रतिशत, औरैया में 3.8 प्रतिशत, मेरठ में 3.3 प्रतिशत, बुलंदशहर व कानपुर नगर 3.2 प्रतिशत, खीरी, उन्नाव व लखनऊ में 2.4 प्रतिशत, मुजफ्फरनगर में 2.3 प्रतिशत, बरेली में 2.0 प्रतिशत, बिजनौर में 1.9 प्रतिशत, अलीगढ़, अमरोहा, आगरा, सहारनपुर व गोण्डा में 1.8 प्रतिशत, मुरादाबाद व हापुड़ में 1.4 प्रतिशत,

रामपुर व इलाहाबाद में 1.3 प्रतिशत, कानपुर देहात में 1.2 प्रतिशत, बलरामपुर व फतेहपुर में 1.0 प्रतिशत पूँजी विनियोजित की गयी। प्रदेश के 45 जनपद ऐसे हैं, जिनमें यह प्रतिशत 1.0 से भी कम रहा। पूँजी विनियोजन के सन्दर्भ में आलोच्य वर्ष 2014-15 में गत वर्ष 2013-14 के सापेक्ष सर्वाधिक सकारात्मक वृद्धि जनपद हापुड़ में प्रदर्शित हुई, तदुपरान्त जनपद सम्भल में रही जबकि जनपद शाहजहाँपुर, मथुरा, बांदा, कानपुर, गोरखपुर, बहराइच व कुशीनगर सहित 35 जनपदों में गत वर्ष के सापेक्ष पूँजी विनियोजन में नकारात्मक वृद्धि की प्रवृत्ति परिलक्षित हुई।

वर्ष 2013-14 में प्रदेश के समस्त कार्यरत कारखानों में कुल पूँजी विनियोग 1733061889 हजार रुपये का हुआ। इसके अन्तर्जनपदीय परिदृश्य से परिलक्षित होता है कि सर्वाधिक 354690712 हजार रुपये पूँजी विनियोग जनपद गौतमबुद्ध नगर में रहा तथा 134152817 हजार रुपये व 99686241 हजार रुपये की पूँजी विनियोग के साथ क्रमशः जनपद गाजियाबाद द्वितीय व जनपद शाहजहाँपुर तृतीय स्थान पर रहा।

वर्ष 2012-13 में प्रदेश के समस्त कारखानों में कुल 1735558295 हजार रुपये की पूँजी का विनियोग हुआ। संदर्भित वर्ष में सर्वाधिक 303927101 हजार रुपये की पूँजी विनियोग के साथ जनपद गौतमबुद्ध नगर प्रथम स्थान पर रहा, 176615207 हजार रुपये पूँजी विनियोग के साथ जनपद मथुरा प्रदेश में द्वितीय स्थान पर तथा 139409154 हजार रुपये की पूँजी विनियोग के साथ जनपद गाजियाबाद तृतीय स्थान पर रहा। विगत वर्षों में प्रदेश के कारखानों में पूँजी विनियोग की प्रवृत्ति सकारात्मक पायी गयी है।

वर्ष 2011-12 में प्रदेश के समस्त कार्यरत कारखानों में कुल पूँजी विनियोजन 1463186736 हजार रुपये का हुआ। इसके अन्तर्जनपदीय परिदृश्य से परिलक्षित होता है कि सर्वाधिक 270179593 हजार रुपये पूँजी विनियोजन जनपद गौतमबुद्धनगर में रहा तथा 132959529 हजार रुपये व 98287630 हजार रुपये की पूँजी विनियोग के साथ क्रमशः जनपद गाजियाबाद द्वितीय व जनपद शाहजहाँपुर तृतीय स्थान पर रहा। (तालिका 4.3)

तालिका 4.3

विनियोजित पूँजी का जनपदवार वितरण

(मूल्य हजार रूपये में)

क्र.सं.	जनपद	विनियोजित पूँजी	प्रतिशत	वर्ष 2013-14 के सापेक्ष प्रतिशत वृद्धि
1	2	3	4	5
1	सहारनपुर	32616838	1.8	7.7
2	मुजफ्फरनगर	42455144	2.3	-36.8
3	शामली	8506840	0.5	444.4
4	बिजनौर	34635923	1.9	1.1
5	मुरादाबाद	26309252	1.4	-13.7
6	रामपुर	24190265	1.3	10.3
7	अमरोहा	33053308	1.8	-4.7
8	सम्भल	5679862	0.3	773.0
9	मेरठ	59473619	3.3	5.6
10	बागपत	5549601	0.3	-3.6
11	गाजियाबाद	117924300	6.5	-12.1
12	गौतमबुद्ध नगर	370372516	20.4	4.4
13	बुलन्दशहर	58719891	3.2	39.4
14	हापुड़	26030935	1.4	5040.8
15	मथुरा	73884204	4.1	-10.7
16	आगरा	32929752	1.8	8.7
17	फिरोजाबाद	12146708	0.7	30.7
18	मैनपुरी	2188185	0.1	58.9
19	बदायूँ	16203624	0.9	12.2
20	बरेली	35660467	2.0	9.8
21	पीलीभीत	15258322	0.8	-6.9
22	शाहजहाँपुर	99504588	5.5	-0.2
23	खीरी	44480741	2.4	0.0
24	सीतापुर	15484300	0.9	-13.9
25	हरदोई	11447753	0.6	-10.6
26	उन्नाव	43839356	2.4	41.6
27	लखनऊ	42906412	2.4	4.1
28	रायबरेली	9786307	0.5	118.9
29	फर्रुखाबाद	761618	0.0	-1.9
30	कन्नौज	2624456	0.1	-5.8
31	इटावा	2280735	0.1	81.5
32	औरैया	68561990	3.8	54.0
33	कानपुर देहात	21191397	1.2	-2.7
34	कानपुर नगर	57820805	3.2	6.9
35	जालौन	1024654	0.1	-19.9
36	झाँसी	14140474	0.8	1.9
37	ललितपुर	192083	0.0	-11.3
38	हमीरपुर	1556269	0.1	43.5
39	महोबा	158160	0.0	-25.4

(मूल्य हजार रूपये में)

क्र.सं.	जनपद	विनियोजित पूँजी	प्रतिशत	वर्ष 2013-14 के सापेक्ष प्रतिशत वृद्धि
1	2	3	4	5
40	बाँदा	215658	0.0	-15.6
41	चित्रकूट	**	0.0	**
42	फतेहपुर	17373539	1.0	-16.4
43	प्रतापगढ़	43585	0.0	-11.2
44	कौशाम्बी	643844	0.0	364.4
45	इलाहाबाद	22805240	1.3	-11.0
46	बाराबंकी	10800278	0.6	-24.6
47	फैजाबाद	10024050	0.6	-4.5
48	अम्बेडकर नगर	4152403	0.2	-18.7
49	सुल्तानपुर	696574	0.0	5.2
50	अमेठी	12120406	0.7	**
51	बहराइच	5226613	0.3	-3.3
52	श्रावस्ती	*	*	*
53	बलरामपुर	18326561	1.0	-9.7
54	गोण्डा	32314895	1.8	61.1
55	सिद्धार्थनगर	**	**	**
56	बस्ती	4951878	0.3	-59.8
57	सन्तकबीर नगर	1735447	0.1	-12.9
58	महाराजगंज	3174223	0.2	88.4
59	गोरखपुर	16119046	0.9	-3.1
60	कुशीनगर	10156466	0.6	-18.0
61	देवरिया	1628199	0.1	-31.2
62	आजमगढ़	249088	0.0	63.0
63	मरु	962727	0.1	4.0
64	बलिया	110304	0.0	-5.5
65	जौनपुर	9354487	0.5	0.4
66	गाजीपुर	3191242	0.2	6.8
67	चन्दौली	7965471	0.4	67.1
68	वाराणसी	9528253	0.5	1.1
69	सन्तरविदास नगर	4701195	0.3	-16.9
70	मिर्जापुर	12889352	0.7	-2.3
71	सोनभद्र	71322640	3.9	34.1
72	अलीगढ़	33130162	1.8	-31.3
73	महामाया नगर	3655830	0.2	20.9
74	एटा	16948416	0.9	302.2
75	कासगंज	762357	0.0	13.1
उत्तर प्रदेश		1818832083	100	4.9

नोट:- * चयनित प्रतिदर्श कारखानों की सूची में सम्मिलित नहीं।

** जनपद बाँदा, सुल्तानपुर एवं बस्ती में सम्मिलित।

विनियोजित पूँजी का जनपदवार वितरण

(मूल्य हजार रुपये में)

क्र.सं.	जनपद	वर्ष 2013-14	वर्ष 2012-13	वर्ष 2011-12
1	2		3	4
1	सहारनपुर	30278367	31792177	27488421
2	मुजफ्फरनगर	67140484	76412456	88227810
3	शामली	1562681	230669	***
4	बिजनौर	34243614	34196644	25738387
5	मुरादाबाद	30485769	27181885	25280866
6	रामपुर	21931336	16179566	17810234
7	अमरोहा	34672015	32484197	30650118
8	सम्भल	650649	417178	***
9	मेरठ	56343270	51380786	47045296
10	बागपत	5757432	6553426	5762719
11	गाजियाबाद	134152817	139409154	132959529
12	गौतमबुद्ध नगर	354690712	303927101	270179593
13	बुलन्दशहर	42117730	71783289	31669570
14	हापुड़	506361	706073	***
15	मथुरा	82767228	176615207	64493320
16	आगरा	30284562	21705993	21796739
17	फिरोजाबाद	9290729	8195294	9762694
18	मैनपुरी	1377005	823016	765097
19	बदायूँ	14439116	15827260	15907190
20	बरेली	32482642	37466376	29596448
21	पीलीभीत	16394173	17208626	16763951
22	शाहजहाँपुर	99686241	100465825	98287630
23	खीरी	44497600	45140096	46397154
24	सीतापुर	17993045	16999932	16520448
25	हरदोई	12802190	14108980	12941091
26	उन्नाव	30957867	19611674	20864369
27	लखनऊ	41203721	42146317	38547271
28	रायबरेली	4470915	3079075	2837644
29	फर्रुखाबाद	776441	580907	609080
30	कन्नौज	2785390	2242349	1552247
31	इटवा	1256451	976921	478839
32	औरैया	44520713	31939403	26051796
33	कानपुर देहात	21782814	25119994	15171275
34	कानपुर नगर	54111204	56068802	36370887
35	जालौन	1279924	1159529	1065677
36	झाँसी	13876439	11976213	8262673
37	ललितपुर	216472	220979	293520
38	हमीरपुर	1084791	1462554	1383634
39	महोबा	211980	40013	225503

क्र.सं.	जनपद	वर्ष 2013-14	वर्ष 2012-13	वर्ष 2011-12
1	2		3	4
40	बाँदा	255471	541049	588170
41	चित्रकूट	**	**	**
42	फतेहपुर	20793720	24306495	21436267
43	प्रतापगढ़	49064	49689	51644
44	कौशाम्बी	138634	141321	155435
45	इलाहाबाद	25628795	22120093	22399598
46	बाराबंकी	14331021	12445231	10102744
47	फैजाबाद	10497866	9416266	8237105
48	अम्बेडकर नगर	5106093	4337672	4596683
49	सुल्तानपुर	12178595	9387068	4523261
50	अमेठी	**	**	1903838
51	बहराइच	5405280	3483704	3540739
52	श्रावस्ती	*	**	*
53	बलरामपुर	20292618	17612250	13244069
54	गोण्डा	20052883	19319593	14825032
55	सिद्धार्थनगर	**	*	*
56	बस्ती	12331722	6235475	7344657
57	सन्तकबीर नगर	1991466	2375989	2152033
58	महाराजगंज	1684931	2907371	1058281
59	गोरखपुर	16629364	15577588	15239847
60	कुशीनगर	12384478	10653535	10845715
61	देवरिया	2368122	3271719	1880966
62	आजमगढ़	152848	253850	109064
63	मऊ	925687	810206	837915
64	बलिया	116756	119456	108681
65	जौनपुर	9314112	9138443	12747784
66	गाजीपुर	2987535	2545595	2660180
67	चन्दौली	4768144	5327252	7174345
68	वाराणसी	9420953	7563709	6386796
69	सन्तरविदास नगर	5658910	4021896	3333403
70	मिर्जापुर	13191661	11247862	9600621
71	सोनभद्र	53194432	55629820	60117370
72	अलीगढ़	48215545	24748242	20730769
73	महामाया नगर	3024449	2518172	2484979
74	एटा	4213940	3615748	2059651
75	कासगंज	673904	**	950374
उत्तर प्रदेश		1733061889	1735558295	1463186736

नोट:- * चयनित प्रतिदर्श कारखानों की सूची में सम्मिलित नहीं।

** जनपद बाँदा, सुल्तानपुर, बहराइच, बस्ती व एटा, में सम्मिलित।

*** नवसृजित जनपद

4.4 समस्त कर्मचारी तथा परिलब्धियाँ:

प्रदेश के कार्यरत कारखानों में समस्त कर्मचारियों जिनमें कर्मी, पर्यवेक्षीय एवं प्रबन्धकीय कर्मचारी वर्ग तथा अन्य कर्मचारी सम्मिलित हैं, की संख्या 908210 है। समस्त कर्मचारियों की संख्या के जनपदवार वितरण के दृष्टिकोण से सर्वाधिक 267477 (29.5 प्रतिशत) जनपद गौतमबुद्ध नगर में, 70326 (7.7 प्रतिशत) जनपद गाजियाबाद में, 56675 (6.2 प्रतिशत) जनपद कानपुर नगर में, 51097 (5.6 प्रतिशत) जनपद आगरा में, 35525 (3.9 प्रतिशत) जनपद मुरादाबाद में, 31270 (3.4 प्रतिशत) जनपद मेरठ में, 25113 (2.8 प्रतिशत) जनपद लखनऊ में, 23563 (2.6 प्रतिशत) जनपद अलीगढ़ में, 20464 (2.3 प्रतिशत) जनपद फिरोजाबाद में, 20229 (2.2 प्रतिशत) जनपद उन्नाव में, 19016 (2.1 प्रतिशत) जनपद अमरोहा में, बुलंदशहर व बरेली में क्रमशः 17996 (2.2 प्रतिशत) व 17993 (2.2 प्रतिशत) कार्यरत पाये गये, जबकि प्रदेश में 49 जनपद ऐसे हैं, जिनमें 1.0 प्रतिशत से भी कम संख्या में समस्त कर्मचारी कार्यरत रहे।

प्रदेश के कार्यरत कारखानों में समस्त कर्मचारियों को प्रदत्त कुल वार्षिक परिलब्धियाँ, जिनमें समस्त कर्मचारियों के मजदूरी/वेतन, हितलाभ आदि सम्मिलित हैं, 209620559 हजार रुपये रही। जनपदवार परिलब्धियों की समीक्षा से विदित होता है कि सर्वाधिक 76797178 हजार रुपये (36.6 प्रतिशत) जनपद गौतमबुद्ध नगर में, 18421607 हजार रुपये (8.8 प्रतिशत) जनपद गाजियाबाद में, 8822871 हजार रुपये (4.2 प्रतिशत) जनपद आगरा में, 8178882 हजार रुपये (3.9 प्रतिशत) जनपद कानपुर नगर में, 7760260 हजार रुपये (3.7 प्रतिशत) जनपद मेरठ में तथा 7308338 हजार रुपये (3.5 प्रतिशत) जनपद लखनऊ में परिलब्धियाँ आँकी गयी।

इस प्रकार प्रदेश के औद्योगिक कारखानों में कार्यरत कर्मचारियों एवं उन्हें प्रदत्त परिलब्धियों के समग्र अध्ययन के अन्तर्गत प्रति कर्मचारी वार्षिक परिलब्धियों का औसत अंश 230.81 हजार रुपये रहा। जिसके जनपदवार आंकलन से यह विदित होता है कि जनपद औरैया में सर्वाधिक 636 हजार रुपये तथा दूसरे स्थान पर जनपद अमेठी में 526 हजार रुपये, तत्पश्चात् जनपद सोनभद्र में 504 हजार रुपये, झॉंसी में 454 हजार रुपये तथा जनपद मथुरा में 396 हजार रुपये प्रति कर्मचारी वार्षिक परिलब्धियाँ रहीं। प्रदेश के कुल 66 जनपदों में प्रति कर्मचारी औसत 100 हजार रुपये या उससे अधिक तथा शेष जनपदों में 100 हजार रुपये से कम परिलब्धियाँ पायी गयी।

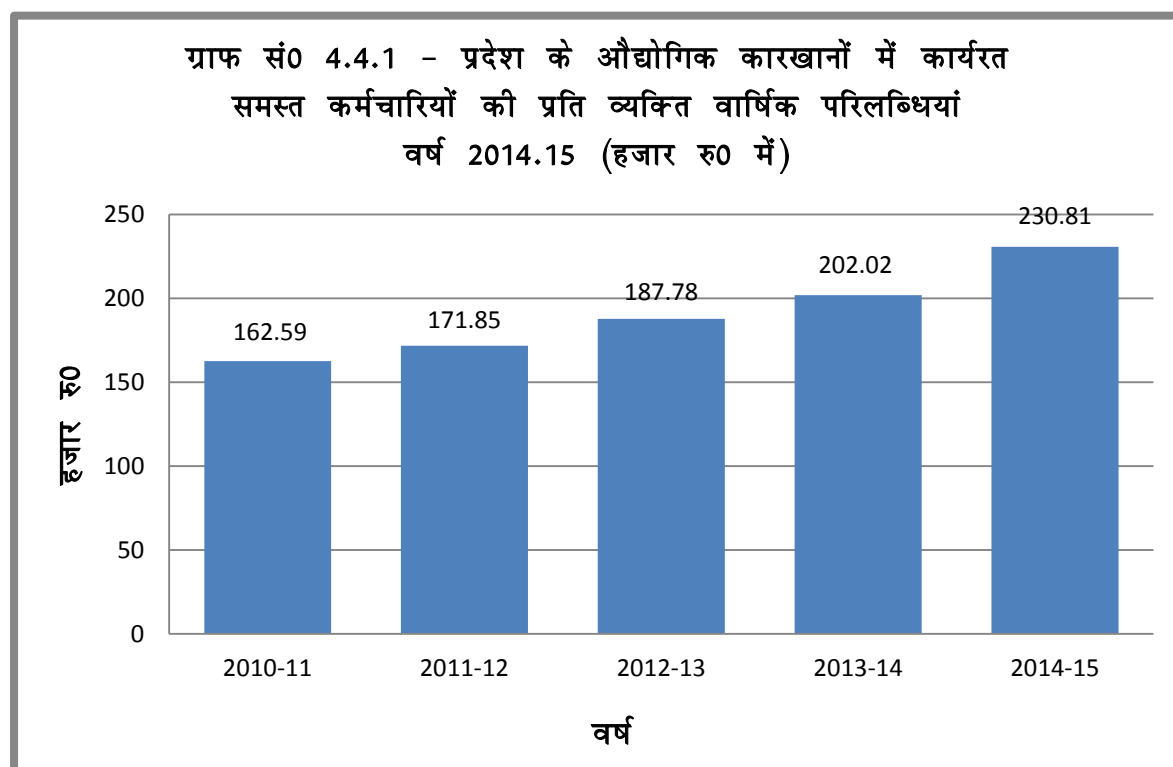
आलोच्य वर्ष 2014-15 में गत वर्ष 2013-14 के सापेक्ष प्रति कर्मचारी परिलब्धियों में 14.2 प्रतिशत की सकारात्मक वृद्धि परिलक्षित हुई जिसकी आन्तरिक विवेचना से विदित होता है कि गत वर्ष के सापेक्ष जनपद कन्नौज में सर्वाधिक 470.9 प्रतिशत की सकारात्मक वृद्धि हुई, जबकि चंदौली, बाँदा, उन्नाव, मैनपुरी व ललितपुर सहित 10 जनपदों में नकारात्मक वृद्धि की प्रवृत्ति पायी गयी।

वर्ष 2013-14 में प्रदेश के कारखानों में कार्यरत समस्त कर्मचारियों की संख्या 924750 थी तथा संदर्भित वर्ष में उनको प्रदत्त कुल परिलब्धियाँ 186818270 हजार रुपये रही। समस्त कर्मचारियों की जनपदवार स्थिति के अनुसार सबसे ज्यादा 244029 कर्मचारी जनपद गौतमबुद्ध नगर में, 75040 कर्मचारी के साथ जनपद गाजियाबाद द्वितीय स्थान पर तथा 54531 कर्मचारियों के साथ जनपद कानपुर नगर प्रदेश में तृतीय स्थान पर रहा। प्रदेश के कारखानों में कार्यरत कर्मचारियों को प्रदत्त कुल परिलब्धियों की जनपदवार स्थिति के अनुसार सबसे ज्यादा 63546543 हजार रुपये की परिलब्धि जनपद गौतमबुद्ध नगर में, 18041327 हजार रुपये के साथ जनपद गाजियाबाद द्वितीय स्थान पर तथा 7529228 हजार रुपये के साथ जनपद आगरा प्रदेश में तृतीय स्थान पर रहा।

वर्ष 2012-13 में प्रदेश के कारखानों में कार्यरत समस्त कर्मचारियों की संख्या 843473 थी तथा संदर्भित वर्ष में उनको देय कुल परिलब्धियाँ 158536907 हजार रुपये रही। समस्त कर्मचारियों की जनपदवार स्थिति के अनुसार सबसे ज्यादा 236284 कर्मचारी जनपद गौतमबुद्ध नगर में, 76683 कर्मचारी के साथ जनपद गाजियाबाद प्रदेश में द्वितीय स्थान पर रहा एवं 59972 कर्मचारियों के साथ जनपद कानपुर नगर प्रदेश में तृतीय स्थान पर रहा।

वर्ष 2011-12 में प्रदेश के कारखानों में कार्यरत समस्त कर्मचारियों की संख्या 816163 थी तथा संदर्भित वर्ष में उनको प्रदत्त कुल परिलब्धियाँ 140254635 हजार रुपये रही। समस्त कर्मचारियों की जनपदवार स्थिति के अनुसार सबसे ज्यादा 211809 कर्मचारी जनपद गौतमबुद्ध नगर में, 80901 कर्मचारी के साथ जनपद गाजियाबाद द्वितीय स्थान पर तथा 56152 कर्मचारियों के साथ जनपद कानपुर नगर प्रदेश में तृतीय स्थान पर रहा। प्रदेश के कारखानों में कार्यरत कर्मचारियों को प्रदत्त कुल परिलब्धियों की जनपदवार स्थिति के अनुसार सबसे ज्यादा 48515056 हजार रुपये की परिलब्धि जनपद गौतमबुद्ध नगर में, 16109216 हजार रुपये के साथ जनपद गाजियाबाद द्वितीय स्थान पर तथा 5322563 हजार रुपये के साथ जनपद कानपुर नगर प्रदेश में तृतीय स्थान पर रहा।

प्रदेश स्तर पर कारखानों में कार्यरत कर्मचारियों की संख्या एवं उनको प्रदत्त परिलब्धियों की समग्र समीक्षा (ग्राफ संख्या 4.4.1) से ज्ञात होता है कि वर्ष 2010-11 में प्रति कर्मचारी वार्षिक परिलब्धियों का औसत अंश 162.59 हजार रुपये रहा, वर्ष 2011-12 में 171.85 हजार रुपये तथा वर्ष 2012-13 में प्रति कर्मचारी वार्षिक परिलब्धियों का औसत अंश 187.78 हजार रुपये एवं वर्ष 2013-14 में प्रति कर्मचारी वार्षिक परिलब्धियों का औसत 202.02 अंश हजार रुपये रहा। वर्ष 2014-15 में प्रति कर्मचारी वार्षिक परिलब्धियों का औसत अंश 230.80 हजार रुपये रहा।



गत वर्षों के आंकलन से प्रदेश के कारखानों में कार्यरत कर्मचारियों की संख्या एवं उनको प्रदत्त कुल परिलब्धियों में क्रमिक वृद्धि की प्रवृत्ति पायी गयी है (तालिका 4.4.)।

कारखानों में कार्यरत समस्त कर्मचारियों की संख्या तथा उन्हें प्रदत्त परिलब्धियों का जनपदवार वितरण

तालिका 4.4

(मूल्य हजार ₹0 में तथा अन्य संख्या में)

क्र.सं.	जनपद	समस्त कर्मचारी	प्रतिशत	कुल परिलब्धियां	प्रतिशत	प्रति कर्मचारी परिलब्धियां	वर्ष 2013-14 के सापेक्ष प्रतिशत वृद्धि
1	2	3	4	5	6	7	8
1	सहारनपुर	9349	1.0	2917544	1.4	312	21.7
2	मुजफ्फरनगर	8851	1.0	1984020	0.9	224	9.4
3	शामली	2081	0.2	559763	0.3	269	90.2
4	बिजनौर	15533	1.7	1910394	0.9	123	11.5
5	मुरादाबाद	35525	3.9	4121045	2.0	116	11.4
6	रामपुर	8486	0.9	1464425	0.7	173	37.0
7	अमरोहा	19016	2.1	3292272	1.6	173	17.1
8	सम्भल	3541	0.4	369479	0.2	104	16.7
9	मेरठ	31270	3.4	7760260	3.7	248	7.1
10	बागपत	2996	0.3	675735	0.3	226	-17.2
11	गाजियाबाद	70326	7.7	18421607	8.8	262	9.0
12	गौतमबुद्ध नगर	267477	29.5	76797178	36.6	287	10.3
13	बुलन्दशहर	17996	2.0	4191042	2.0	233	-36.1
14	हापुड़	9487	1.0	2171193	1.0	229	116.5
15	मथुरा	12826	1.4	5083154	2.4	396	12.3
16	आगरा	51097	5.6	8822871	4.2	173	14.8
17	फिरोजाबाद	20464	2.3	1908715	0.9	93	0.9
18	मैनपुरी	1195	0.1	85536	0.0	72	-9.7
19	बदायूँ	4058	0.4	839180	0.4	207	24.9
20	बरेली	17993	2.0	3867623	1.8	215	29.9
21	पीलीभीत	4937	0.5	697629	0.3	141	9.7
22	शाहजहाँपुर	13228	1.5	2365835	1.1	179	10.7
23	खीरी	7924	0.9	1701479	0.8	215	8.4
24	सीतापुर	6350	0.7	1082121	0.5	170	-23.1
25	हरदोई	2478	0.3	585624	0.3	236	1.3
26	उन्नाव	20229	2.2	2921088	1.4	144	-5.2
27	लखनऊ	25113	2.8	7308338	3.5	291	4.2
28	रायबरेली	2853	0.3	407382	0.2	143	0.2
29	फर्रुखाबाद	1130	0.1	221254	0.1	196	45.6
30	कन्नौज	7855	0.9	750688	0.4	96	470.9
31	इटवा	983	0.1	94269	0.0	96	65.6
32	औरैया	4716	0.5	3000698	1.4	636	19.1
33	कानपुर देहात	9406	1.0	1397886	0.7	149	3.6
34	कानपुर नगर	56675	6.2	8178882	3.9	144	10.6
35	जालौन	1302	0.1	234056	0.1	180	3.8
36	झाँसी	7015	0.8	3181578	1.5	454	7.9
37	ललितपुर	218	0.0	27119	0.0	124	-16.0
38	हमीरपुर	964	0.1	250983	0.1	260	55.5

(मूल्य हजार ₹0 में तथा अन्य संख्या में)

क्र.सं.	जनपद	समस्त कर्मचारी	प्रतिशत	कुल परिलब्धियां	प्रतिशत	प्रति कर्मचारी परिलब्धियां	वर्ष 2013-14 के सापेक्ष प्रतिशत वृद्धि
1	2	3	4	5	6	7	8
39	महोबा	172	0.0	18997	0.0	110	31.0
40	बाँदा	55	0.0	5593	0.0	102	-4.4
41	चित्रकूट	**	**	**	**	**	**
42	फतेहपुर	4609	0.5	650468	0.3	141	9.9
43	प्रतापगढ़	173	0.0	14604	0.0	84	8.9
44	कौशाम्बी	1456	0.2	115041	0.1	79	-14.6
45	इलाहाबाद	12380	1.4	4179145	2.0	338	2.0
46	बाराबंकी	5208	0.6	1015813	0.5	195	15.5
47	फैजाबाद	2708	0.3	723539	0.3	267	13.0
48	अम्बेडकर नगर	978	0.1	269583	0.1	276	4.3
49	सुल्तानपुर	1231	0.1	165313	0.1	134	63.1
50	अमेठी	3605	0.4	1896179	0.9	526	**
51	बहराइच	1304	0.1	304003	0.1	233	14.7
52	श्रावस्ती	*	*	*	*	*	*
53	बलरामपुर	2800	0.3	590009	0.3	211	11.1
54	गोण्डा	1830	0.2	477622	0.2	261	10.3
55	सिद्धार्थनगर	**	**	**	**	**	**
56	बस्ती	751	0.1	175394	0.1	234	83.6
57	सन्तकबीर नगर	834	0.1	155298	0.1	186	0.9
58	महराजगंज	884	0.1	159398	0.1	180	14.2
59	गोरखपुर	7402	0.8	1380552	0.7	187	19.8
60	कुशीनगर	1443	0.2	450305	0.2	312	48.2
61	देवरिया	440	0.0	88379	0.0	201	38.1
62	आजमगढ़	206	0.0	22928	0.0	111	17.5
63	मऊ	552	0.1	146958	0.1	266	3.0
64	बलिया	165	0.0	35472	0.0	215	150.3
65	जौनपुर	3526	0.4	507288	0.2	144	53.2
66	गाजीपुर	1391	0.2	182445	0.1	131	1.1
67	चन्दौली	4616	0.5	682715	0.3	148	-3.3
68	वाराणसी	9039	1.0	1267013	0.6	140	7.8
69	सन्तरविदास नगर	7027	0.8	922202	0.4	131	24.9
70	मिर्जापुर	7727	0.9	772019	0.4	100	10.6
71	सोनभद्र	13613	1.5	6856405	3.3	504	9.8
72	अलीगढ़	23563	2.6	3186759	1.5	135	-28.8
73	हाथरस	2247	0.2	274358	0.1	122	77.9
74	एटा	931	0.1	195531	0.1	210	16.0
75	कासगंज	401	0.0	83286	0.0	208	51.9
उत्तर प्रदेश		908210	100	209620559	100	231	14.2

नोट:- * चयनित प्रतिदर्श कारखानों की सूची में सम्मिलित नहीं।

** जनपद बाँदा, सुल्तानपुर व बस्ती में सम्मिलित।

कारखानों में कार्यरत समस्त कर्मचारियों की संख्या तथा उन्हें प्रदत्त परिलब्धियों का जनपदवार वितरण

वर्ष		2013-14			2012-13			2011-12		
क्र.सं.	जनपद	समस्त कर्मचारी	कुल परिलब्धियां	प्रति कर्मचारी परिलब्धियां	समस्त कर्मचारी	कुल परिलब्धियां	प्रति कर्मचारी परिलब्धियां	समस्त कर्मचारी	कुल परिलब्धियां	प्रति कर्मचारी परिलब्धियां
1	2	3	4	5	6	7	8	9	10	11
1	सहारनपुर	9544	2447717	256	10591	2349832	222	17384	2177393	125
2	मुजफ्फरनगर	11553	2368060	205	15516	2337236	151	19364	2827140	146
3	शामली	480	67869	141	399	16116	40	***	***	***
4	बिजनौर	16605	1832077	110	18390	1694733	92	16302	1594216	98
5	मुरादाबाद	45641	4751900	104	37298	3034135	81	41355	2882404	70
6	रामपुर	9776	1231772	126	9979	1028935	103	9804	915523	93
7	अमरोहा	20109	2973997	148	20223	2834114	140	18871	2213554	117
8	सम्भल	657	58760	89	323	27144	84	***	***	***
9	मेरठ	27070	6273036	232	24994	5597417	224	27680	4963867	179
10	बागपत	3028	824645	272	2245	630623	281	2540	478715	188
11	गाजियाबाद	75040	18041327	240	76683	16461789	215	80901	16109216	199
12	गौतमबुद्ध नगर	244029	63546543	260	236284	53436631	226	211809	48515056	229
13	बुलन्दशहर	18403	6707792	364	17654	3719118	211	17342	2883684	166
14	हापुड़	628	66400	106	357	37667	106	***	***	***
15	मथुरा	12847	4534802	353	9592	4071588	424	10012	3155882	315
16	आगरा	50055	7529228	150	43290	5562177	128	43238	4782450	111
17	फिरोजाबाद	13649	1262196	92	19503	1222432	63	18765	997983	53
18	मैनपुरी	787	62377	79	930	74498	80	575	41764	73
19	बदायूं	5679	940204	166	5267	878556	167	2580	904334	351
20	बरेली	20866	3452868	165	18300	3203809	175	16867	2864285	170
21	पीलीभीत	5329	686727	129	4973	535673	108	5085	457669	90
22	शाहजहाँपुर	13028	2104336	162	11949	1777625	149	9830	1340883	136
23	खीरी	8164	1616520	198	8693	1531116	176	7344	1267498	173
24	सीतापुर	4312	955910	222	4875	834000	171	4432	740506	167
25	हरदोई	2581	602243	233	2387	501633	210	2225	414028	186
26	उन्नाव	14678	2236446	152	12636	1771942	140	15233	1761798	116
27	लखनऊ	24621	6878177	279	23899	6105111	255	25401	4969763	196
28	रायबरेली	2359	336031	142	1919	273718	143	1902	222408	117
29	फर्रुखाबाद	1433	192715	134	1355	170744	126	1770	179205	101
30	कन्नौज	53459	894825	17	5247	402840	77	6128	363083	59
31	इटावा	1037	60063	58	1216	109605	90	481	35768	74
32	औरैया	4789	2559403	534	3884	1616603	416	921	1539185	1671
33	कानपुर देहात	8402	1204801	143	8698	1123569	129	7749	925494	119
34	कानपुर नगर	54531	7117787	131	59972	7890043	132	56152	5322563	95
35	जालौन	1060	183561	173	1185	174263	147	1137	159327	140
36	झाँसी	7407	3114688	421	6718	2760029	411	5716	2421142	424
37	ललितपुर	135	19998	148	111	16859	152	1512	5533	4
38	हमीरपुर	977	163601	167	845	138729	164	626	123809	198
39	महोबा	224	18883	84	84	17073	203	170	14845	87
40	बोधा	313	33303	106	328	33279	101	296	37532	127
41	चित्रकूट	**	**	**	**	**	**	**	**	**
42	फतेहपुर	5789	743450	128	6592	733933	111	6668	618331	93
43	प्रतापगढ़	156	12092	78	133	7769	58	160	7582	47
44	कौशाम्बी	1218	112658	92	1463	131733	90	790	75400	95
45	इलाहाबाद	12476	4130157	331	13663	3877443	284	11194	3717846	332
46	बाराबंकी	5199	878216	169	4603	688173	150	5512	690157	125

वर्ष		2013-14			2012-13			2011-12		
क्र.सं.	जनपद	समस्त कर्मचारी	कुल परिलब्धियां	प्रति कर्मचारी परिलब्धियां	समस्त कर्मचारी	कुल परिलब्धियां	प्रति कर्मचारी परिलब्धियां	समस्त कर्मचारी	कुल परिलब्धियां	प्रति कर्मचारी परिलब्धियां
1	2	3	4	5	6	7	8	9	10	11
47	फैजाबाद	2529	598077	236	2342	490673	210	2651	403363	152
48	अम्बेडकर नगर	1039	274565	264	1018	292391	287	1150	211429	184
49	सुल्तानपुर	5195	2101619	405	4370	1735237	397	2396	1185252	495
50	अमेठी	**	**	**	**	**	**	959	148300	155
51	बहराइच	1321	268527	203	1573	224027	142	1451	195960	135
52	श्रावस्ती	*	*	*	**	**	**	*	*	*
53	बलरामपुर	2954	560180	190	3289	555236	169	2024	571304	282
54	गोण्डा	1932	457056	237	1537	411037	267	1560	336607	216
55	सिद्धार्थनगर	**	**	**	*	*	*	*	*	*
56	बस्ती	1336	169976	127	1144	299656	262	1696	184381	109
57	सन्तकबीर नगर	751	138618	185	610	111852	183	755	96243	127
58	महाराजगंज	682	107714	158	647	133427	206	790	106560	135
59	गोरखपुर	7109	1106851	156	7715	1075493	139	7175	873830	122
60	कुशीनगर	1852	389994	211	1478	394834	267	2078	418843	202
61	देवरिया	525	76373	145	628	87110	139	581	70835	122
62	आजमगढ़	231	21879	95	235	16003	68	300	9890	33
63	मऊ	551	142455	259	680	115551	170	705	90824	129
64	बलिया	423	36333	86	419	50764	121	431	41021	95
65	जौनपुर	4897	459858	94	3592	428122	119	3750	383444	102
66	गाजीपुर	1157	150143	130	1009	119679	119	843	109966	130
67	चन्दौली	3609	552049	153	3517	490783	140	2769	333622	120
68	वाराणसी	9571	1244655	130	9236	1098284	119	7205	891219	124
69	सन्तरविदास नगर	7929	833268	105	5155	611022	119	5398	463374	86
70	मिर्जापुर	9883	892791	90	2537	290095	114	3661	329398	90
71	सोनभद्र	12969	5949379	459	12383	5168820	417	14235	5035943	354
72	अलीगढ़	20778	3949078	190	18617	2428559	130	13436	1661491	124
73	हाथरस	4070	279265	69	3374	264729	78	3161	217211	69
74	एटा	1017	184059	181	1122	201468	180	787	108154	137
75	कासगंज	317	43347	137	**	**	**	393	57350	146
उत्तर प्रदेश		924750	186818270	202	843473	158536907	188	816163	140254635	172

नोट:- * चयनित प्रतिदर्श कारखानों की सूची में सम्मिलित नहीं।

** जनपद बाँदा, सुल्तानपुर, बहराइच, बस्ती एवं एटा में सम्मिलित।

*** नव-सृजित जनपद।

4.5 आगत एवं उपभुक्त सामग्री:

प्रदेश के औद्योगिक कारखानों में आलोच्य वर्ष 2013-14 में कुल आगत एवं उपभुक्त सामग्री का मूल्य क्रमशः 3502292485 हजार रुपये एवं 2824380163 हजार रुपये रहा। कुल आगत में उपभुक्त सामग्री का अंश 80.6 प्रतिशत रहा तथा शेष 19.4 प्रतिशत की धनराशि ईंधन तथा आगत की अन्य मदों पर व्यय की गयी। प्रदेश के कार्यरत कारखानों में आगत मूल्यों में परिभाषित मदों के अन्तर्गत सर्वाधिक 23.0 प्रतिशत की धनराशि जनपद गौतमबुद्ध नगर में व्यय की गयी। तदुपरान्त 10.7 प्रतिशत जनपद मथुरा एवं गाजियाबाद में 9.1 प्रतिशत व्यय हुई। आगत मूल्यों के संदर्भ में 48 जनपद ऐसे रहे, जिनमें इस मद के अन्तर्गत 1.0 प्रतिशत से कम धनराशि व्यय हुई। उपभुक्त सामग्री के मूल्य के अन्तर्गत प्रदेश के जनपदों की आन्तरिक विवेचना से ज्ञात होता है कि जनपद गौतमबुद्ध नगर, मथुरा व गाजियाबाद का प्रदेश में क्रमशः प्रथम, द्वितीय व तृतीय स्थान रहा जिसमें क्रमशः 20.6, 12.5 व 9.2 प्रतिशत की धनराशि व्यय हुई। सामान्यतः अधिकांश जनपदों में आगत के सापेक्ष उपभुक्त सामग्री का लगभग समान अंश परिलक्षित हुआ।

वर्ष 2012-13 में प्रदेश के औद्योगिक कारखानों में कुल आगत एवं उपभुक्त सामग्री का मूल्य क्रमशः 3253264825 हजार रुपये एवं 2643816132 हजार रुपये रहा। कुल आगत में उपभुक्त सामग्री का अंश 81.2 प्रतिशत रहा तथा शेष 18.8 प्रतिशत की धनराशि ईंधन व आगत की अन्य मदों पर व्यय की गयी। आगत मूल्यों में परिभाषित मदों के अन्तर्गत सबसे ज्यादा 671599796 हजार रुपये की धनराशि जनपद गौतमबुद्ध नगर में, तदुपरान्त 405091979 हजार रुपये व्यय के साथ जनपद मथुरा द्वितीय स्थान पर रहा तथा 322274630 हजार रुपये की धनराशि आगत मदों पर व्यय के साथ जनपद गाजियाबाद प्रदेश में तृतीय स्थान पर रहा।

उपभुक्त सामग्री के मूल्य के अन्तर्गत प्रदेश के जनपदों की आन्तरिक समीक्षा से ज्ञात होता है कि संदर्भित वर्ष में जनपद गौतमबुद्ध नगर, मथुरा एवं गाजियाबाद क्रमशः प्रथम, द्वितीय एवं तृतीय स्थान पर रहे जिसमें क्रमशः 503937942, 396669161 एवं 267172195 हजार रुपये की धनराशि उपभुक्त सामग्री पर व्यय की गयी है।

वर्ष 2011-12 में कुल आगत एवं उपभुक्त सामग्री का मूल्य क्रमशः 2914006461 हजार रुपये एवं 2417984536 हजार रुपये रहा। कुल आगत में उपभुक्त सामग्री का अंश 83.0 प्रतिशत रहा तथा शेष 17.0 प्रतिशत की धनराशि ईंधन तथा आगत की अन्य मदों पर व्यय की गयी। आगत मूल्यों में परिभाषित मदों के अन्तर्गत सबसे ज्यादा 584479808 हजार रुपये जनपद गौतमबुद्ध नगर में, 388250986 हजार रुपये व्यय के साथ जनपद मथुरा द्वितीय स्थान पर तथा 320446795 हजार रुपये व्यय के साथ जनपद गाजियाबाद प्रदेश में तृतीय स्थान पर रहा।

उपभुक्त सामग्री के मूल्य के अन्तर्गत प्रदेश के जनपदों की आन्तरिक विवेचना से ज्ञात होता है कि संदर्भित वर्ष में जनपद गौतमबुद्धनगर, मथुरा एवं गाजियाबाद प्रदेश में क्रमशः प्रथम, द्वितीय एवं तृतीय स्थान पर रहे जिसमें क्रमशः 459366066, 369402833 एवं 268830787 हजार रुपये की धनराशि उपभुक्त सामग्री पर व्यय हुई।

वर्ष 2010-11 में प्रदेशके औद्योगिक कारखानों में कुल आगत एवं उपभुक्त सामग्री का मूल्य क्रमशः 2397682543 हजार रुपये एवं 1956255912 हजार रुपये रहा। कुल आगत में उपभुक्त सामग्री का अंश 81.6 प्रतिशत रहा तथा शेष 18.4 प्रतिशत धनराशि ईंधन तथा अन्य आगत की मदों पर व्यय की गयी। आगत मूल्यों में परिभाषित मदों के अन्तर्गत सबसे ज्यादा 677956550 हजार रुपये जनपद गौतमबुद्ध नगर में, 301342529 हजार रुपये व्यय के साथ जनपद मथुरा द्वितीय स्थान पर तथा 225232872 हजार रुपये व्यय के साथ जनपद गाजियाबाद प्रदेश में तृतीय स्थान पर रहा।

उपभुक्त सामग्री के मूल्य के अन्तर्गत प्रदेश के जनपदों की आन्तरिक विवेचना से ज्ञात होता है कि संदर्भित वर्ष में जनपद गौतमबुद्धनगर, मथुरा एवं गाजियाबाद प्रदेश में क्रमशः प्रथम, द्वितीय एवं तृतीय स्थान पर रहे जिसमें क्रमशः 481042733, 281481079 एवं 191414700 हजार रुपये की धनराशि उपभुक्त सामग्री पर व्यय हुई।

विगत तीन वर्षों की प्रदेश स्तर पर समीक्षा में आगत एवं उपभुक्त सामग्री के उपभोग में निरन्तर वृद्धि की प्रवृत्ति परिलक्षित हुई (तालिका 4.5)।

कुल आगत एवं उपभुक्त सामग्री के मूल्य का जनपदवार वितरण

तालिका 4.5

(मूल्य हजार रुपये में)

क्र.सं.	जनपद	कुल आगत	प्रतिशत	उपभुक्त सामग्री	प्रतिशत	उपभुक्त सामग्री का कुल आगत में प्रतिशत	वर्ष 2013-14 के सापेक्ष प्रतिशत वृद्धि
1	2	3	4	5	6	7	8
1	सहारनपुर	51422535	1.4	46769755	1.5	91.0	-1.5
2	मुजफ्फरनगर	62877310	1.7	57000025	1.8	90.7	-4.3
3	शामली	10464145	0.3	10153712	0.3	97.0	-1.8
4	बिजनौर	38725956	1.0	35432695	1.1	91.5	-4.2
5	मुरादाबाद	52014213	1.4	41509347	1.3	79.8	0.2
6	रामपुर	91532477	2.4	89160556	2.9	97.4	5.5
7	अमरोहा	49752064	1.3	46181052	1.5	92.8	1.1
8	सम्भल	8315027	0.2	7346981	0.2	88.4	-7.0
9	मेरठ	106143065	2.8	85056492	2.7	80.1	1.6
10	बागपत	10590167	0.3	9049463	0.3	85.5	-0.8
11	गाजियाबाद	285808429	7.5	219190971	7.1	76.7	-6.7
12	गौतमबुद्ध नगर	906152926	23.8	649524043	21.0	71.7	-1.1
13	बुलन्दशहर	123571650	3.3	106340114	3.4	86.1	9.5
14	हापुड़	66411622	1.7	60596950	2.0	91.2	47.4
15	मथुरा	410711928	10.8	386501143	12.5	94.1	-0.5
16	आगरा	87920395	2.3	64848865	2.1	73.8	4.4
17	फिरोजाबाद	25752068	0.7	23448322	0.8	91.1	9.1
18	मैनपुरी	1577229	0.0	1371586	0.0	87.0	20.5
19	बदायूँ	23797797	0.6	22777134	0.7	95.7	5.4
20	बरेली	96176536	2.5	80307054	2.6	83.5	11.8
21	पीलीभीत	14133097	0.4	13493653	0.4	95.5	0.8
22	शाहजहाँपुर	70101366	1.8	65112330	2.1	92.9	-2.4
23	खीरी	41489814	1.1	36400679	1.2	87.7	-5.7
24	सीतापुर	19828275	0.5	17338877	0.6	87.4	0.4
25	हरदोई	11014112	0.3	10459604	0.3	95.0	-1.6
26	उन्नाव	80559590	2.1	69411525	2.2	86.2	61.5
27	लखनऊ	131611989	3.5	96894810	3.1	73.6	16.2
28	रायबरेली	9528355	0.3	7827042	0.3	82.1	7.4
29	फर्रुखाबाद	2183873	0.1	1543914	0.0	70.7	-15.6
30	कन्नौज	3216089	0.1	2442671	0.1	76.0	-1.0
31	इटावा	2972231	0.1	1959639	0.1	65.9	2.3
32	औरैया	48880371	1.3	47565256	1.5	97.3	2.5
33	कानपुर देहात	81932749	2.2	67010001	2.2	81.8	-3.2
34	कानपुर नगर	156347439	4.1	112791978	3.6	72.1	-9.6
35	जालौन	4233989	0.1	3596818	0.1	85.0	2.4
36	झाँसी	22768222	0.6	17760373	0.6	78.0	-1.5
37	ललितपुर	147066	0.0	131056	0.0	89.1	62.2
38	हमीरपुर	7561187	0.2	5698803	0.2	75.4	-7.8

(मूल्य हजार रुपये में)

क्र.सं.	जनपद	कुल आगत	प्रतिशत	उपभुक्त सामग्री	प्रतिशत	उपभुक्त सामग्री का कुल आगत में प्रतिशत	वर्ष 2013-14 के सापेक्ष प्रतिशत वृद्धि
1	2	3	4	5	6	7	8
39	महोबा	163225	0.0	149392	0.0	91.5	2.0
40	बाँदा	32284	0.0	20270	0.0	62.8	-34.2
41	चित्रकूट	**	**	**	**	**	**
42	फतेहपुर	22993282	0.6	18574542	0.6	80.8	-10.4
43	प्रतापगढ़	41148	0.0	29663	0.0	72.1	0.2
44	कौशांबी	253551	0.0	227471	0.0	89.7	1.0
45	इलाहाबाद	65807597	1.7	54383530	1.8	82.6	-1.1
46	बाराबंकी	32078603	0.8	29287353	0.9	91.3	7.5
47	फैजाबाद	19472230	0.5	14244285	0.5	73.2	-9.0
48	अम्बेडकर नगर	4880552	0.1	4104874	0.1	84.1	-6.0
49	सुल्तानपुर	1237373	0.0	719892	0.0	58.2	26.6
50	अमेठी	34160780.0	0.9	30015686.0	1.0	87.9	**
51	बहराइच	11363341	0.3	9223883	0.3	81.2	-10.2
52	श्रावस्ती	*	*	*	*	*	*
53	बलरामपुर	14112075	0.4	12736546	0.4	90.3	44.1
54	गोण्डा	13847467	0.4	12511149	0.4	90.3	-4.3
55	सिद्धार्थनगर	**	**	**	**	**	**
56	बस्ती	3195645	0.1	2801824	0.1	87.7	1.2
57	सन्तकबीर नगर	4372959	0.1	4243479	0.1	97.0	3.9
58	महराजगंज	3961086	0.1	3001972	0.1	75.8	103.6
59	गोरखपुर	25586858	0.7	23265074	0.8	90.9	-0.2
60	कुशीनगर	7681393	0.2	7128798	0.2	92.8	-2.0
61	देवरिया	1389369	0.0	1230565	0.0	88.6	4.0
62	आजमगढ़	57446	0.0	32079	0.0	55.8	-11.5
63	मऊ	1195928	0.0	1024432	0.0	85.7	-1.6
64	बलिया	65764	0.0	25850	0.0	39.3	-0.1
65	जौनपुर	34517686	0.9	23947171	0.8	69.4	2.8
66	गाजीपुर	5150308	0.1	4113174	0.1	79.9	-13.8
67	चन्दौली	23615085	0.6	18584555	0.6	78.7	-4.7
68	वाराणसी	23689395	0.6	9579199	0.3	40.4	-32.4
69	सन्तरविदास नगर	11772685	0.3	5972071	0.2	50.7	-6.1
70	मिर्जापुर	20181018	0.5	7081722	0.2	35.1	-40.8
71	सोनभद्र	59017167	1.6	54888014	1.8	93.0	-0.2
72	अलीगढ़	111894840	2.9	102640119	3.3	91.7	1.3
73	हाथरस	11529503	0.3	10041996	0.3	87.1	1.0
74	एटा	6909566	0.2	6691940	0.2	96.9	0.0
75	कासगंज	7415611	0.2	7133720	0.2	96.2	6.4
उत्तर प्रदेश		3801870173	100	3099661579	100	81.5	1.1

नोट:- * चयनित प्रतिदर्श कारखानों की सूची में सम्मिलित नहीं।

** जनपद बाँदा, सुल्तानपुर एवं बस्ती में सम्मिलित।

कुल आगत एवं उपभुक्त सामग्री के मूल्य का जनपदवार वितरण

(मूल्य हजार रुपये में)

वर्ष		2013-14		2012-13		2011-12	
क्र.सं.	जनपद	कुल आगत	उपभुक्त सामग्री	कुल आगत	उपभुक्त सामग्री	कुल आगत	उपभुक्त सामग्री
1	2			3	4	5	6
1	सहारनपुर	48989824	45250124	45182532	40851295	40857102	35818342
2	मुजफ्फरनगर	86940394	82389991	108141298	97816298	130614632	110625459
3	शामली	5690862	5625645	715945	632500	***	***
4	बिजनौर	35834826	34217178	42371382	38159931	33352311	29964872
5	मुरादाबाद	56044881	44639550	46242735	39374940	41039230	32806454
6	रामपुर	27623411	25503459	21348014	19461200	19632439	18468356
7	अमरोहा	46264028	42482798	40783251	38468439	35995488	33480104
8	सम्भल	3011483	2861354	1570820	1459154	***	***
9	मेरठ	98180776	77457193	74828622	56481717	77179292	58973797
10	बागपत	9372580	8072973	8701946	7208388	8680364	7217778
11	गाजियाबाद	317554954	260913676	322274630	267172195	320446795	268830787
12	गौतमबुद्ध नगर	804486132	583110737	671599796	503937942	584479808	459366066
13	बुलन्दशहर	114726345	90131156	91733969	73935597	79281898	69188096
14	हापुड़	1297293	803097	358499	178241	***	***
15	मथुरा	374588630	354326861	405091979	396669161	388250986	369402833
16	आगरा	81334224	57485913	56293083	44655291	51443581	39260248
17	फिरोजाबाद	20484792	17099895	16206728	14652961	18132308	15818979
18	मैनपुरी	2908096	2098487	1349094	1157283	1109541	994409
19	बदायूँ	20086010	18241472	16503051	15193471	13461311	12168165
20	बरेली	90515174	67584522	76895276	53011656	55265187	46753194
21	पीलीभीत	17072272	16163399	14903557	14256808	11213095	10602059
22	शाहजहाँपुर	63467352	60419212	57937807	54576172	38468557	34970135
23	खीरी	39191670	36472642	41549649	39063420	34110911	31699124
24	सीतापुर	21306470	18565889	19836263	17439605	19389582	16772466
25	हरदोई	13008576	12557093	11474972	10898513	8270146	7883647
26	उन्नाव	120864992	64487830	81799812	40388415	68126286	45029969
27	लखनऊ	116649959	73937402	153895159	117800318	149128464	113551164
28	रायबरेली	7875757	6023201	5947695	4961954	5785850	4404433
29	फर्रुखाबाद	1856730	1554742	1578113	1376997	1267349	1082667
30	कन्नौज	3258534	2499647	2975782	2091788	2245625	1761405
31	इटावा	1403328	904283	2354031	2224388	577175	503663
32	औरैया	43006660	40825324	25149494	24068822	22084446	20951307
33	कानपुर देहात	70278904	59370678	76450465	67095059	56475595	51727261
34	कानपुर नगर	128221306	102295299	184091602	112620582	109342469	70415757
35	जालौन	3444255	2856716	3402861	2942308	3133525	2171751
36	झाँसी	23234934	18398199	22756333	18656403	16209992	12347841
37	ललितपुर	47206	25936	88620	61529	47851	20959

वर्ष		2013-14		2012-13		2011-12	
क्र.सं.	जनपद	कुल आगत	उपभुक्त सामग्री	कुल आगत	उपभुक्त सामग्री	कुल आगत	उपभुक्त सामग्री
1	2			3	4	5	6
38	हमीरपुर	5909286	4830451	5992105	5121077	6841458	5710228
39	महोबा	289706	259874	75981	60812	140492	126931
40	बाँदा	799637	763292	1960883	1806613	1694467	1588581
41	चित्रकूट	**	**	**	**	**	**
42	फतेहपुर	23846374	21510737	29819540	27217068	32413880	29725083
43	प्रतापगढ़	51675	37162	46071	27792	45726	31948
44	कौशाम्बी	258001	229082	302541	272671	343985	321265
45	इलाहाबाद	66128096	55279003	54687935	48898214	73919723	63463623
46	बाराबंकी	26999192	22922640	20839156	17605381	18399095	15344974
47	फैजाबाद	16890334	13583270	13964753	10141239	13993081	10435735
48	अम्बेडकर नगर	5569276	4983658	5569142	5325827	5148513	4853122
49	सुल्तानपुर	34997563	28696563	38255099	26550905	21024521	14843055
50	अमेठी	**	**	**	**	1925674	1546205
51	बहराइच	11340295	10254230	9476452	7559732	7640371	6385484
52	श्रावस्ती	*	*	**	**	*	*
53	बलरामपुर	18444019	11554776	11916531	10697527	8987067	8499601
54	गोण्डा	13878357	13098065	13450711	12753184	9356311	8978108
55	सिद्धार्थनगर	**	**	*	*	*	*
56	बस्ती	3681869	3189557	3670023	3306209	3042674	2484845
57	सन्तकबीर नगर	3405147	3180498	4439779	2960331	2532208	1878889
58	महाराजगंज	4306905	1603483	6644581	1908654	5033958	1379319
59	गोरखपुर	23784414	21670037	24151223	21865126	20641856	16656144
60	कुशीनगर	8156223	7725359	8653327	8151708	7510700	6979191
61	देवरिया	1748944	1489627	1494592	1349570	945982	820263
62	आजमगढ़	62615	39514	53095	37003	49363	41770
63	मऊ	1166816	1015822	1058625	923081	819235	759978
64	बलिया	68783	27051	124901	84293	54347	47583
65	जौनपुर	31655829	21355464	33344885	18478973	37754164	23765506
66	गाजीपुर	4427071	4100815	3870879	3440451	3357014	2668839
67	चन्दौली	19274356	15922662	24548437	15413372	38136269	32637201
68	वाराणसी	17415175	10419574	16342379	9846750	15246502	7792862
69	सन्तरविदास नगर	10571950	5708576	6514003	3286102	3476000	2120195
70	मिर्जापुर	20107253	11925399	12174012	7776354	15851123	8740054
71	सोनभद्र	57666519	53760694	52672743	49279496	52052270	48965547
72	अलीगढ़	124221103	112434986	75877137	65435279	44486555	38438653
73	महामाया नगर	10087487	8699594	7673859	6403975	7473191	6592920
74	एटा	14469970	14013284	9214580	8830622	4032916	3906356
75	कासगंज	488625	441791	**	**	4536579	4420931
उत्तर प्रदेश		3502292485	2824380163	3253264825	2643816132	2914006461	2417984536

नोट:- * चयनित प्रतिदर्श कारखानों की सूची में सम्मिलित नहीं।

** जनपद बाँदा, सुल्तानपुर, बहराइच, बस्ती एवं एटा में सम्मिलित।

*** नव-सृजित जनपद।

4.6 निर्गत:

आलोच्य वर्ष 2014-15 में प्रदेश में समस्त कार्यरत कारखानों का निर्गत मूल्य 4575295734 हजार रुपये रहा। अन्तर्जनपदीय आंकड़ों के विस्तृत विश्लेषण से विदित होता है कि प्रदेश में निर्गत मूल्य के अन्तर्गत जनपद गौतमबुद्ध नगर, गाजियाबाद व मथुरा का स्थान क्रमशः प्रथम, द्वितीय व तृतीय रहा, जिनका प्रतिशत क्रमशः 23.9, 8.8, व 8.6 परिलक्षित हुआ। इस सन्दर्भ में 48 जनपद ऐसे भी रहे जिनमें 1.0 प्रतिशत से कम निर्गत मूल्य पाया गया। आलोच्य वर्ष 2014-15 में गत वर्ष 2013-14 के सापेक्ष निर्गत मूल्य की जनपदवार आन्तरिक विवेचना से विदित होता है कि सबसे अधिक वृद्धि जनपद हापुड़ में 4520.6 प्रतिशत तत्पश्चात जनपद कासगंज में 1574.3 प्रतिशत आँकी गयी। गत वर्ष के सापेक्ष निर्गत मूल्य में 27 जनपदों में नकारात्मक वृद्धि तथा शेष जनपदों में सकारात्मक वृद्धि की प्रवृत्ति रही। जनपदों के निर्गत मूल्य में इस प्रकार की कमी/वृद्धि सामान्यतया प्रतिदर्श कारखानों की संख्या में कमी अथवा वृद्धि होने के कारण ही पायी गयी है।

प्रदेश में समस्त कार्यरत कारखानों का निर्गत मूल्य वर्ष 2010-11 में 2980341528 हजार रुपये तथा वर्ष 2011-12 में 3513241513 हजार रुपये रहा। आंकड़ों के विश्लेषण से विदित होता है कि गत वर्षों में लगातार निर्गत मूल्य में क्रमिक वृद्धि परिलक्षित हुई है। गत वर्ष 2009-10 के सापेक्ष वर्ष 2010-11 में 25.6 प्रतिशत वर्ष 2010-11 के सापेक्ष वर्ष 2011-12 में 17.9 प्रतिशत तथा वर्ष 2011-12 के सापेक्ष वर्ष 2012-13 में 9.3 प्रतिशत की वृद्धि परिलक्षित हुई। इसी प्रकार वर्ष 2012-13 के सापेक्ष वर्ष 2013-14 में 8.6 प्रतिशत की वृद्धि दर्ज की गयी। वर्ष 2013-14 के सापेक्ष वर्ष 2014-15 में 9.8 प्रतिशत की वृद्धि दर्ज की गयी।

वर्ष 2013-14 में प्रदेश में समस्त कार्यरत कारखानों का निर्गत मूल्य 4575295734 हजार रुपये रहा। अन्तर्जनपदीय आंकड़ों के विस्तृत विश्लेषण से विदित होता है कि प्रदेश में निर्गत मूल्य के अन्तर्गत जनपद गौतमबुद्ध नगर, गाजियाबाद व मथुरा का स्थान क्रमशः प्रथम, द्वितीय व तृतीय रहा, जिनका प्रतिशत क्रमशः 23.4, 9.4, व 9.2 परिलक्षित हुआ। इस सन्दर्भ में 48 जनपद ऐसे भी रहे जिनमें 1.0 प्रतिशत से कम निर्गत मूल्य पाया गया।

वर्ष 2012-13 में सबसे अधिक वृद्धि जनपद गौतमबुद्ध नगर में 20.6 प्रतिशत तत्पश्चात जनपद मथुरा में 10.7 प्रतिशत आँकी गयी। गत वर्ष 2011-12 के सापेक्ष वर्ष 2012-13 में 46 जनपदों में सकारात्मक तथा शेष 21 जनपदों में नकारात्मक वृद्धि की प्रवृत्ति रही।

वर्ष 2011-12 में सबसे अधिक वृद्धि जनपद महोबा में 949.9 प्रतिशत तत्पश्चात जनपद गाजीपुर में 299.3 प्रतिशत आँकी गयी। गत वर्ष 2010-11 के सापेक्ष वर्ष 2011-12 में 54 जनपदों में सकारात्मक तथा 18 जनपदों में नकारात्मक वृद्धि की प्रवृत्ति रही।

जनपदों के निर्गत मूल्य में इस प्रकार की कमी/वृद्धि सामान्यतः प्रतिदर्श कारखानों की संख्या में कमी अथवा वृद्धि होने के कारण ही पायी गयी है (तालिका 4.6)।

निर्गत मूल्य का जनपदवार विवरण

तालिका 4.6

(मूल्य हजार ₹0 में)

क्र.सं.	जनपद	निर्गत मूल्य	प्रतिशत	वर्ष 2013-14 के सापेक्ष प्रतिशत वृद्धि
1	2	3	4	5
1	सहारनपुर	86870836	1.9	-18.8
2	मुजफ्फरनगर	70067877	1.5	-27.3
3	शामली	11417296	0.2	87.5
4	बिजनौर	41221087	0.9	3.6
5	मुरादाबाद	61225810	1.3	-7.7
6	रामपुर	112329950	2.5	239.3
7	अमरोहा	58916037	1.3	8.9
8	सम्भल	9243440	0.2	166.2
9	मेरठ	120325765	2.6	7.4
10	बागपत	11031353	0.2	11.4
11	गाजियाबाद	393599561	8.6	0.9
12	गौतमबुद्ध नगर	1091466547	23.9	11.9
13	बुलन्दशहर	140266489	3.1	4.4
14	हापुड़	70203262	1.5	4520.6
15	मथुरा	403251533	8.8	4.8
16	आगरा	106735327	2.3	12.9
17	फिरोजाबाद	30338301	0.7	3.1
18	मैनपुरी	6989813	0.2	115.2
19	बदायूँ	26886450	0.6	26.3
20	बरेली	111982551	2.4	10.1
21	पीलीभीत	15480541	0.3	-16.9
22	शाहजहाँपुर	94513560	2.1	6.6
23	खीरी	46174859	1.0	11.1
24	सीतापुर	23072859	0.5	-9.1
25	हरदोई	12276824	0.3	-18.9
26	उन्नाव	97508660	2.1	-29.7
27	लखनऊ	181150234	4.0	22.2
28	रायबरेली	10904897	0.2	24.6
29	फर्रुखाबाद	2595348	0.1	23.8
30	कन्नौज	4445418	0.1	-22.0
31	इटावा	2961100	0.1	62.4
32	औरैया	59215239	1.3	-21.0
33	कानपुर देहात	83996579	1.8	6.4
34	कानपुर नगर	234583389	5.1	56.2
35	जालौन	4958197	0.1	31.3
36	झाँसी	26931405	0.6	-2.8
37	ललितपुर	179597	0.0	114.1
38	हमीरपुर	8519121	0.2	28.5
39	महोबा	238674	0.0	-36.5
40	बाँदा	43164	0.0	-94.2

तालिका 4.6

(मूल्य हजार ₹0 में)

क्र.सं.	जनपद	निर्गत मूल्य	प्रतिशत	वर्ष 2013-14 के सापेक्ष प्रतिशत वृद्धि
1	2	3	4	5
41	चित्रकूट	**	**	**
42	फतेहपुर	21382377	0.5	-4.5
43	प्रतापगढ़	71484	0.0	-9.7
44	कौशाम्बी	405078	0.0	-2.2
45	इलाहाबाद	77724718	1.7	-1.8
46	बाराबंकी	32959010	0.7	13.5
47	फैजाबाद	24061167	0.5	27.5
48	अम्बेडकर नगर	4959212	0.1	-23.7
49	सुल्तानपुर	1378926	0.0	-3.2
50	अमेठी	38141873	0.8	**
51	बहराइच	12138298	0.3	0.8
52	श्रावस्ती	*	*	*
53	बलरामपुर	16405020	0.4	-31.3
54	गोण्डा	15349774	0.3	-0.2
55	सिद्धार्थनगर	**	**	**
56	बस्ती	4672015	0.1	14.6
57	सन्तकबीर नगर	4779305	0.1	-0.7
58	महाराजगंज	4340841	0.1	2.2
59	गोरखपुर	27659451	0.6	11.8
60	कुशीनगर	7014268	0.2	-18.8
61	देवरिया	1288569	0.0	-19.7
62	आजमगढ़	74019	0.0	-3.6
63	मऊ	997303	0.0	-12.8
64	बलिया	93692	0.0	12.6
65	जौनपुर	38372074	0.8	11.9
66	गाजीपुर	5833831	0.1	16.4
67	चन्दौली	59262335	1.3	182.5
68	वाराणसी	27435054	0.6	14.6
69	सन्त रविदास नगर	15022521	0.3	5.9
70	मिर्जापुर	25722097	0.6	0.6
71	सोनभद्र	80919180	1.8	9.5
72	अलीगढ़	122055492	2.7	-14.0
73	हाथरस	14098107	0.3	25.8
74	एटा	9124031	0.2	-46.1
75	कासगंज	7435662	0.2	1574.3
उत्तर प्रदेश		4575295734	100.0	9.8

नोट:- * चयनित प्रतिदर्श कारखानों की सूची में सम्मिलित नहीं।

** जनपद बाँदा, सुल्तानपुर व बस्ती में सम्मिलित।

निर्गत मूल्य का जनपदवार वितरण

(मूल्य हजार रुपये में)

क्र.सं.	जनपद	वर्ष 2013-14	वर्ष 2012-13	वर्ष 2011-12
1	2	3	4	5
1	सहारनपुर	106974603	75376372	70923930
2	मुजफ्फरनगर	96334049	119818919	132911042
3	शामली	6089878	772330	***
4	बिजनौर	39798475	48035355	37893116
5	मुरादाबाद	66310768	59448201	62688873
6	रामपुर	33105325	27370567	23075313
7	अमरोहा	54101656	52218352	44618102
8	सम्भल	3471789	2066650	***
9	मेरठ	111985034	85717272	88577206
10	बागपत	9902599	9237567	9025165
11	गाजियाबाद	390204286	375708529	391830483
12	गौतमबुद्ध नगर	975273640	792510196	695740358
13	बुलन्दशहर	134324193	100600657	86739023
14	हापुड़	1519343	443635	***
15	मथुरा	384657629	412223186	398454266
16	आगरा	94579216	71404000	69309444
17	फिरोजाबाद	29423037	21123714	20871942
18	मैनपुरी	3248442	1513471	1535607
19	बदायूँ	21293504	20825183	5701525
20	बरेली	101726009	87624527	69138289
21	पीलीभीत	18635382	15913794	11758256
22	शाहजहाँपुर	88660831	80924791	51133677
23	खीरी	41574478	44426470	37009225
24	सीतापुर	25378920	21990631	30033035
25	हरदोई	15133683	11778285	9026552
26	उन्नाव	138790602	86160755	73680257
27	लखनऊ	148276509	243312994	239147199
28	रायबरेली	8749772	6743440	6798961
29	फर्रुखाबाद	2095941	1879345	1622744
30	कन्नौज	5698788	5297017	3300715
31	इटावा	1823830	2789080	730083
32	औरैया	74934880	47856228	41031862
33	कानपुर देहात	78932483	84103635	81022985
34	कानपुर नगर	150199419	206352886	125791315
35	जालौन	3776269	3940915	4271570
36	झोंसी	27708532	27378393	22312363
37	ललितपुर	83902	117422	69679
38	हमीरपुर	6627732	6705969	8316663
39	महोबा	376026	119056	205597

क्र.सं.	जनपद	वर्ष 2013-14	वर्ष 2012-13	वर्ष 2011-12
1	2	3	4	5
40	बाँदा	749975	2024405	1836004
41	चित्रकूट	**	**	**
42	फतेहपुर	22388968	33874574	36617330
43	प्रतापगढ़	79157	65721	79633
44	कौशाम्बी	414067	459819	468552
45	इलाहाबाद	79110179	70149494	91541240
46	बाराबंकी	29030768	22104238	19353316
47	फैजाबाद	18864475	15713877	15799833
48	अम्बेडकर नगर	6500971	6627550	6213130
49	सुल्तानपुर	40830839	43519225	47060288
50	अमेठी	**	**	2589554
51	बहराइच	12036616	9870596	7714777
52	श्रावस्ती	*	**	*
53	बलरामपुर	23875499	13583236	9506635
54	गोण्डा	15381299	15698716	10358464
55	सिद्धार्थनगर	**	*	*
56	बस्ती	4078479	4149549	3225654
57	सन्तकबीर नगर	4814339	6209511	3023760
58	महाराजगंज	4246016	6892452	5064485
59	गोरखपुर	24731776	26992852	21685990
60	कुशीनगर	8643076	9724615	7187247
61	देवरिया	1604578	1633917	888608
62	आजमगढ़	76822	64934	94981
63	मऊ	1143996	1002700	735203
64	बलिया	83178	87911	43742
65	जौनपुर	34280482	35127276	40209410
66	गाजीपुर	5010308	4445144	4079915
67	चन्दौली	20976161	27800321	23644860
68	वाराणसी	23938728	19086737	35383872
69	सन्तरविदास नगर	14190306	9980777	4167248
70	मिर्जापुर	25573124	17969724	16778506
71	सोनभद्र	73882002	69699974	77868079
72	अलीगढ़	141853697	83870093	45272292
73	हाथरस	11205612	8954667	8438240
74	एटा	16935569	9922359	5229913
75	कासगंज	444105	**	4784330
उत्तर प्रदेश		4168756621	3839136753	3513241513

नोट:- * चयनित प्रतिदर्श कारखानों की सूची में सम्मिलित नहीं।

** जनपद बाँदा सुल्तानपुर, बहराइच, बस्ती व एटा में सम्मिलित।

*** नव-सृजित जनपद।

4.7 शुद्ध आवर्धित मूल्य:

प्रदेश में समस्त कार्यरत कारखानों के अन्तर्गत आलोच्य वर्ष 2014-15 में औद्योगिक प्रगति का सर्वाधिक महत्वपूर्ण मद शुद्ध आवर्धित मूल्य 677613070 हजार रुपये रहा। शुद्ध आवर्धित मूल्य के अन्तर्जनपदीय विश्लेषण से यह ज्ञात होता है कि प्रदेश में सर्वाधिक 156260810 हजार रुपये (23.1 प्रतिशत) शुद्ध आवर्धित मूल्य जनपद गौतमबुद्ध नगर में रहा। तदुपरान्त जनपद गाजियाबाद व कानपुर नगर में 100870767 व 75246163 हजार रुपये (14.9 व 11.1 प्रतिशत), परिलक्षित हुआ। प्रदेश के 53 जनपदों में शुद्ध आवर्धित मूल्य 1.0 प्रतिशत से कम पाया गया। आलोच्य वर्ष 2014-15 में गत वर्ष 2013-14 के सापेक्ष शुद्ध आवर्धित मूल्य की आन्तरिक विवेचना से ज्ञात होता है कि प्रदेश के 35 जनपदों में नकारात्मक वृद्धि तथा शेष जनपदों में सकारात्मक परिलक्षित हुई।

वर्ष 2013-14 में कुल शुद्ध आवर्धित मूल्य 576385971 हजार रुपये रहा। शुद्ध आवर्धित मूल्य के अन्तर्जनपदीय विश्लेषण से यह ज्ञात होता है कि प्रदेश में सर्वाधिक 147041303 हजार रुपये (25.5 प्रतिशत) शुद्ध आवर्धित मूल्य जनपद गौतमबुद्ध नगर में रहा। तदुपरान्त जनपद गाजियाबाद व सहारनपुर में 65512530 व 56398297 हजार रुपये (11.4 व 9.8 प्रतिशत), परिलक्षित हुआ। प्रदेश के 49 जनपदों में शुद्ध आवर्धित मूल्य 1.0 प्रतिशत से कम पाया गया। आलोच्य वर्ष 2013-14 में गत वर्ष 2012-13 के सापेक्ष शुद्ध आवर्धित मूल्य की आन्तरिक विवेचना से ज्ञात होता है कि प्रदेश के 35 जनपदों में नकारात्मक वृद्धि तथा शेष जनपदों में सकारात्मक परिलक्षित हुई।

वर्ष 2012-13 में कुल शुद्ध आवर्धित मूल्य 503322285 हजार रुपये रहा जिसमें गत वर्ष 2011-12 के सापेक्ष 4.4 प्रतिशत की कमी आँकी गयी। जनपदवार शुद्ध आवर्धित मूल्य की आन्तरिक विवेचना से ज्ञात होता है कि प्रदेश के 42 जनपदों में नकारात्मक वृद्धि तथा शेष जनपदों में सकारात्मक वृद्धि परिलक्षित हुई। प्रदेश में सर्वाधिक शुद्ध आवर्धित मूल्य 99658196 हजार रुपये जनपद गौतमबुद्धनगर में रहा तदुपरान्त 87432750 हजार रुपये जनपद लखनऊ में रहा तथा 45787315 हजार रुपये के साथ जनपद गाजियाबाद प्रदेश में तृतीय स्थान पर रहा।

वर्ष 2011-12 में शुद्ध आवर्धित मूल्य 526632506 हजार रुपये रहा। जिसमें गत वर्ष 2010-11 के सापेक्ष 3.0 प्रतिशत की वृद्धि आँकी गयी। जनपदवार शुद्ध आवर्धित मूल्य की आन्तरिक विवेचना से ज्ञात होता है कि प्रदेश के 39 जनपदों में नकारात्मक वृद्धि तथा शेष जनपदों में सकारात्मक वृद्धि परिलक्षित हुई। वर्ष 2011-12 में प्रदेश में सर्वाधिक शुद्ध आवर्धित मूल्य 90902342 हजार रुपये जनपद गौतमबुद्ध नगर में तदुपरान्त जनपद लखनऊ में 88354534 हजार रुपये तथा 64517009 हजार रुपये जनपद गाजियाबाद प्रदेश में तृतीय स्थान पर रहा।

गत वर्षों के आंकड़ों की विवेचना से ज्ञात होता है कि विगत वर्षों में प्रदेश के शुद्ध आवर्धित मूल्य में लगातार वृद्धि प्रवृत्ति पायी गयी है (तालिका 4.7)।

तालिका 4.7 शुद्ध आवर्धित मूल्य का जनपदवार वितरण

(मूल्य हजार रूपये में)

क्र.सं.	जनपद	शुद्ध आवर्धित मूल्य	प्रतिशत	वर्ष 2013-14 के सापेक्ष प्रतिशत वृद्धि
1	2	3	4	5
1	सहारनपुर	33752096	5.0	-40.15
2	मुजफ्फरनगर	5553392	0.8	-17.13
3	शामली	673798	0.1	127.31
4	बिजनौर	1458050	0.2	-48.56
5	मुरादाबाद	7951904	1.2	-9.55
6	रामपुर	19889738	2.9	334.72
7	अमरोहा	7301570	1.1	17.98
8	सम्भल	779492	0.1	75.49
9	मेरठ	11520810	1.7	1.03
10	बागपत	218799	0.0	-33.22
11	गाजियाबाद	100870767	14.9	53.97
12	गौतमबुद्ध नगर	156260810	23.1	6.27
13	बुलन्दशहर	14783482	2.2	-18.54
14	हापुड़	2699210	0.4	1355.67
15	मथुरा	-12671246	-1.9	-313.18
16	आगरा	16811426	2.5	43.80
17	फिरोजाबाद	3685259	0.5	-55.20
18	मैनपुरी	5344476	0.8	1694.78
19	बदायूँ	2325744	0.3	3521.07
20	बरेली	14381590	2.1	52.53
21	पीलीभीत	759690	0.1	-14.37
22	शाहजहाँपुर	20172925	3.0	-2.89
23	खीरी	3186431	0.5	347.53
24	सीतापुर	2761626	0.4	-22.76
25	हरदोई	537847	0.1	-65.06
26	उन्नाव	15324735	2.3	-4.03
27	लखनऊ	47049363	6.9	59.91
28	रायबरेली	995801	0.1	45.22
29	फर्रुखाबाद	378453	0.1	94.63
30	कन्नौज	1112117	0.2	-52.38
31	इटवा	-92631	0.0	-124.58
32	औरैया	8912202	1.3	-70.23
33	कानपुर देहात	923328	0.1	-87.97
34	कानपुर नगर	75246163	11.1	284.35
35	जालौन	580689	0.1	110.05
36	झौंसी	3415167	0.5	-11.59
37	ललितपुर	16780	0.0	-17.28

(मूल्य हजार रूपये में)

क्र.सं.	जनपद	शुद्ध आवर्धित मूल्य	प्रतिशत	वर्ष 2013-14 के सापेक्ष प्रतिशत वृद्धि
1	2	3	4	5
38	हमीरपुर	875091	0.1	32.83
39	महोबा	69716	0.0	15.59
40	बाँदा	9224	0.0	-114.66
41	चित्रकूट	**	**	**
42	फतेहपुर	-2474466	-0.4	7.46
43	प्रतापगढ़	27107	0.0	11.51
44	कौशांबी	145496	0.0	-3.10
45	इलाहाबाद	10573853	1.6	-5.25
46	बाराबंकी	304839	0.0	-78.95
47	फैजाबाद	4068862	0.6	159.00
48	अम्बेडकर नगर	-250672	0.0	-133.33
49	सुल्तानपुर	131333	0.0	-34.63
50	अमेठी	3200409	0.5	**
51	बहराइच	588515	0.1	38.33
52	श्रावस्ती	*	*	*
53	बलरामपुर	1709777	0.3	-63.82
54	गोण्डा	-333295	0.0	-139.88
55	सिद्धार्थनगर	**	**	**
56	बस्ती	1258004	0.2	846.75
57	सन्तकबीर नगर	309758	0.0	-76.16
58	महराजगंज	294507	0.0	-344.85
59	गोरखपुर	1189238	0.2	797.60
60	कुशीनगर	-883361	-0.1	-608.43
61	देवरिया	-631828	-0.1	199.45
62	आजमगढ़	12472	0.0	10.22
63	मऊ	-209587	0.0	530.03
64	बलिया	26063	0.0	107.71
65	जौनपुर	3511509	0.5	54.63
66	गाजीपुर	578168	0.1	27.73
67	चन्दौली	35290369	5.2	2240.74
68	वाराणसी	2939263	0.4	-49.80
69	सन्तरविदास नगर	3062435	0.5	-11.50
70	मिर्जापुर	4994267	0.7	3.08
71	सोनभद्र	19621680	2.9	49.60
72	अलीगढ़	8411357	1.2	-37.36
73	हाथरस	2320907	0.3	151.89
74	एटा	2045562	0.3	-12.06
75	कासगंज	-45355	0.0	-15.40
	उत्तर प्रदेश	677613070	100	17.56

नोट:- * चयनित प्रतिदर्श कारखानों की सूची में सम्मिलित नहीं।

** जनपद बाँदा, सुल्तानपुर व बस्ती में सम्मिलित।

शुद्ध आवर्द्धित मूल्य का जनपदवार वितरण

(मूल्य हजार रुपये में)

क्र.सं.	जनपद	वर्ष 2013-14	वर्ष 2012-13	वर्ष 2011-12
1	2	3	4	5
1	सहारनपुर	56398297	28388641	28632267
2	मुजफ्फरनगर	6701475	8808569	-860227
3	शामली	296428	47335	***
4	बिजनौर	2834540	4543626	3484118
5	मुरादाबाद	8791908	11909817	20502309
6	रामपुर	4575291	5132958	2606907
7	अमरोहा	6188853	9902073	7782532
8	सम्भल	444168	473492	***
9	मेरठ	11403269	8956677	9567954
10	बागपत	327657	348887	164734
11	गाजियाबाद	65512530	45787315	64517009
12	गौतमबुद्ध नगर	147041303	99658196	90902342
13	बुलन्दशहर	18148359	7141335	6101469
14	हापुड़	185427	74363	***
15	मथुरा	5943990	1937229	7285270
16	आगरा	11691140	13967428	16793260
17	फिरोजाबाद	8225246	4331501	2109517
18	मैनपुरी	297779	143158	400564
19	बदायूँ	64228	3118663	-9095135
20	बरेली	9428742	9180590	12389572
21	पीलीभीत	887167	372351	128478
22	शाहजहाँपुर	20772982	18630796	9841303
23	खीरी	712010	1227875	1507259
24	सीतापुर	3575187	1553976	10140461
25	हरदोई	1539188	-255643	356356
26	उन्नाव	15967469	3231306	4430279
27	लखनऊ	29421488	87432750	88354534
28	रायबरेली	685700	667497	888373
29	फर्रुखाबाद	194451	281627	325116
30	कन्नौज	2335219	2242430	980068
31	इटावा	376790	378818	112245
32	औरैया	29932597	20816823	17113379
33	कानपुर देहात	7675902	6651306	23713227
34	कानपुर नगर	19577667	19622595	14716866
35	जालौन	276455	499509	1078444
36	झोंसी	3862931	4264645	5845600
37	ललितपुर	20286	13096	20932
38	हमीरपुर	658794	644065	1425883
39	महोबा	60314	39410	33841

(मूल्य हजार रुपये में)

क्र.सं.	जनपद	वर्ष 2013-14	वर्ष 2012-13	वर्ष 2011-12
1	2	3	4	5
40	बाँदा	-62910	50866	128859
41	चित्रकूट	**	**	**
42	फतेहपुर	-2302597	3278755	3447742
43	प्रतापगढ़	24308	15859	30297
44	कौशाम्बी	150157	150189	118024
45	इलाहाबाद	11160269	13678492	15878384
46	बाराबंकी	1448491	781253	540391
47	फैजाबाद	1571012	1407656	1478646
48	अम्बेडकर नगर	752199	906421	900226
49	सुल्तानपुर	5096949	4680768	25792086
50	अमेठी	**	**	514227
51	बहराइच	425453	272695	-49347
52	श्रावस्ती	*	**	*
53	बलरामपुर	4726286	963544	92730
54	गोण्डा	835817	1600134	534625
55	सिद्धार्थनगर	**	*	*
56	बस्ती	132876	129500	-344470
57	सन्तकबीर नगर	1299394	1648911	398225
58	महाराजगंज	-120283	182448	-34643
59	गोरखपुर	132491	2118385	309484
60	कुशीनगर	173744	767523	-689361
61	देवरिया	-210999	71913	-124024
62	आजमगढ़	11316	8199	43126
63	मऊ	-33266	-67645	-92857
64	बलिया	12548	-38799	-12519
65	जौनपुर	2270879	1426616	2249795
66	गाजीपुर	452652	475857	632539
67	चन्दौली	1507659	3044809	-14669461
68	वाराणसी	5854878	2424220	19761162
69	सन्तरविदास नगर	3460560	3278450	598672
70	मिर्जापुर	4844964	5298380	541257
71	सोनभद्र	13115979	14344085	22575898
72	अलीगढ़	13427918	6564713	-325414
73	हाथरस	921399	1098991	752446
74	एटा	2326215	592012	1158379
75	कासगंज	-53614	**	200276
उत्तर प्रदेश		576385971	503322285	526632506

नोट:- * चयनित प्रतिदर्श कारखानों की सूची में सम्मिलित नहीं।

** जनपद बाँदा, सुल्तानपुर बहराइच, बस्ती एवं एटा में सम्मिलित।

*** नवसृजित जनपद

4.8 उपभुक्त ईंधन:

उद्योगों के संचालन की अवधारणा ईंधन के उपभोग के विश्लेषण के बिना अधूरी है, इसलिए जनपदवार विवेचना में इसका उल्लेख आवश्यक है। वर्ष 2014-15 में प्रदेश के औद्योगिक कारखानों में 213248723 हजार रुपये के विविध प्रकार के ईंधनों का उपभोग किया गया। विभिन्न प्रकार के उपभुक्त ईंधनों में सर्वाधिक अंश 41.37 प्रतिशत क्रय की गयी विद्युत का रहा। ईंधन के उपभोग में पेट्रोलियम का 14.89 प्रतिशत, गैस का 20.51 प्रतिशत कोयला का 9.58 प्रतिशत तथा अन्य ईंधन का 13.66 प्रतिशत अंश पाया गया।

कोयले का सबसे अधिक 17.4 प्रतिशत जनपद सोनभद्र में तदोपरान्त 12.0 प्रतिशत उपभोग के साथ द्वितीय स्थान पर जनपद पीलीभीत व 11.4 प्रतिशत के साथ जनपद बलरामपुर तीसरे स्थान पर रहा। **क्रय की गयी विद्युत** के उपभोग की दृष्टि से सबसे अधिक 20.5 प्रतिशत के साथ जनपद सोनभद्र तथा दूसरे व तीसरे स्थान पर क्रमशः 14.1 प्रतिशत एवं 8.6 प्रतिशत के साथ जनपद गौतमबुद्ध नगर व गाजियाबाद रहे, जबकि **पेट्रोलियम उत्पाद** के ईंधन के रूप में उपभोग सम्बन्धी आंकड़ों के विश्लेषण से जनपद गौतमबुद्ध नगर (22.2 प्रतिशत) एवं सोनभद्र में (9.8 प्रतिशत) तथा जनपद गाजियाबाद में (7.0) क्रमशः प्रथम, द्वितीय व तृतीय स्थान पर पाये गये। **गैस उत्पाद** के ईंधन के रूप में मथुरा में सबसे ज्यादा 36.8 प्रतिशत तदोपरान्त 20.8 प्रतिशत व 13.8 प्रतिशत उपभोग के साथ क्रमशः जनपद औरैया व शाहजहाँपुर रहे। **अन्य ईंधन** के उपभोग के अन्तर्गत जनपद बदायूँ (20.8 प्रतिशत), बरेली (17.0 प्रतिशत) एवं फिरोजाबाद (16.2 प्रतिशत) क्रमशः प्रथम, द्वितीय व तृतीय स्थान पर पाये गये। यह भी उल्लेखनीय है कि प्रदेश के समस्त जनपदों में कार्यरत कारखानों में उनके संचालन हेतु ईंधन का उपभोग अनिवार्यतः किया गया। आलोच्य वर्ष 2014-15 में गत वर्ष 2013-14 के सापेक्ष कार्यरत कारखानों में समस्त प्रकार के उपभुक्त ईंधन के आन्तरिक विश्लेषण से ज्ञात होता है कि प्रदेश के 27 जनपदों में नकारात्मक तथा शेष जनपदों में सकारात्मक वृद्धि परिलक्षित हुई।

वर्ष 2013-14 में प्रदेश के औद्योगिक कारखानों में 194084171 हजार रुपये के विविध प्रकार के ईंधनों का उपभोग किया गया। विभिन्न प्रकार के उपभुक्त ईंधनों में सर्वाधिक अंश 45.12 प्रतिशत क्रय की गयी विद्युत का रहा। ईंधन के उपभोग में पेट्रोलियम का 16.60 प्रतिशत, गैस का 17.94 प्रतिशत कोयला का 10.00 प्रतिशत तथा अन्य ईंधन का 10.34 प्रतिशत अंश पाया गया।

वर्ष 2012-13 में प्रदेश के औद्योगिक कारखानों में 181072798 हजार रुपये के विभिन्न प्रकार के ईंधनों का उपभोग किया गया, जो उपभुक्त ईंधनों में सर्वाधिक 45.29 प्रतिशत अंश विद्युत का रहा तदोपरान्त पेट्रोलियम ईंधन का 24.63 प्रतिशत गैस का 12.04 प्रतिशत, कोयला का 10.04 प्रतिशत तथा 8.00 प्रतिशत अन्य ईंधन का अंश पाया गया है। वर्ष 2012-13 में सबसे अधिक 28.8 प्रतिशत कोयले एवं 20.3 प्रतिशत विद्युत का उपभोग जनपद सोनभद्र में रहा जबकि पेट्रोलियम ईंधन में सबसे अधिक 25.8 प्रतिशत उपभोग जनपद मथुरा में रहा। गैस उत्पाद के ईंधन के रूप में ज्यादा 24.9 प्रतिशत सुल्तानपुर में तथा अन्य ईंधन के रूप में सर्वाधिक 22.6 प्रतिशत जनपद बरेली में उपभोग किया गया।

वर्ष 2011-12 में प्रदेश के औद्योगिक कारखानों में 156942890 हजार रुपये के विभिन्न प्रकार के ईंधनों का उपभोग किया गया, जो उपभुक्त ईंधनों में सर्वाधिक 45.74 प्रतिशत अंश विद्युत का रहा तदोपरान्त पेट्रोलियम का 21.82 प्रतिशत, गैस का 14.26 प्रतिशत, अन्य ईंधन का 6.52 प्रतिशत तथा कोयला का 11.66 प्रतिशत अंश पाया गया। वर्ष 2011-12 में सबसे अधिक 37.4 प्रतिशत कोयला एवं 22.0 प्रतिशत विद्युत का उपभोग जनपद सोनभद्र में रहा जबकि पेट्रोलियम उत्पाद में ईंधन का सर्वाधिक उपभोग 15.4 प्रतिशत जनपद गौतमबुद्धनगर में रहा, गैस उत्पाद के ईंधन का सबसे अधिक सुल्तानपुर में 20.5 प्रतिशत पाया गया तथा अन्य ईंधन का उपभोग सबसे ज्यादा 21.5 प्रतिशत का उपभोग जनपद मुजफ्फरनगर में पाया गया

विगत वर्षों में प्रदेश के विविध प्रकार के ईंधनों के उपभोग में वृद्धि की प्रवृत्ति रही (तालिका 4.8)।

तालिका 4.8 जनपदवार उपभुक्त ईंधन का वितरण

(मूल्य हजार रुपये में)

क्र.सं.	जनपद	कोयला	प्रतिशत	विद्युत क्रय	प्रतिशत	पेट्रोलियम उत्पाद	प्रतिशत	गैस	प्रतिशत	अन्य ईंधन	प्रतिशत	कुल	प्रतिशत	वर्ष 2013-14 के सापेक्ष कुल ईंधन में प्रतिशत वृद्धि
1	2	3	4	5	6	7	8	9	10	11	12	13	14	15
1	सहारनपुर	275811	1.3	1569757	1.8	1205962	3.8	41	9.4	457216	1.6	3508787	1.6	38.59
2	मुजफ्फरनगर	1084823	5.3	3531217	4.0	1038053	3.3	1195	0.0	830882	2.9	6486170	3.0	-34.53
3	शामली	185067	0.9	470436	0.5	93144	0.3	632	0.0	21071	0.1	770350	0.4	-40.48
4	बिजनौर	133776	0.7	2020146	2.3	538957	1.7	992	0.0	903109	3.1	3596980	1.7	-1.20
5	मुरादाबाद	718905	3.5	632609	0.7	574379	1.8	25422	0.1	282645	1.0	2233960	1.0	-22.10
6	रामपुर	240448	1.2	735235	0.8	302619	1.0	1027	0.0	356382	1.2	1635711	0.8	34.39
7	अमरोहा	1451208	7.1	1298098	1.5	1041633	3.3	48945	0.1	222524	0.8	4062408	1.9	-8.67
8	सम्भल	54011	0.3	471100	0.5	75111	0.2	378	0.0	23622	0.1	624222	0.3	969.20
9	मेरठ	1565197	7.7	2969996	3.4	1188323	3.7	163679	0.4	1010543	3.5	6897738	3.2	8.49
10	बागपत	6185	0.0	197169	0.2	130999	0.4	119	0.0	10698	0.0	345170	0.2	5.95
11	गाजियाबाद	1006811	4.9	7593561	8.6	2220616	7.0	1565446	3.6	316440	1.1	12702874	6.0	-19.03
12	गौतमबुद्ध नगर	804554	3.9	12468470	14.1	7042282	22.2	1372472	3.1	2035845	7.0	23723623	11.1	27.05
13	बुलन्दशहर	285239	1.4	2027612	2.3	1403350	4.4	1922452	4.4	268118	0.9	5906771	2.8	2.33
14	हापुड़	23812	0.1	1111655	1.3	491288	1.5	50348	0.1	150129	0.5	1827232	0.9	1469.36
15	मथुरा	14764	0.1	1516324	1.7	640340	2.0	16094275	36.8	132290	0.5	18397993	8.6	42.17
16	आगरा	7469	0.0	2266162	2.6	575162	1.8	112659	0.3	425431	1.5	3386883	1.6	21.11
17	फिरोजाबाद	1065	0.0	776849	0.9	733746	2.3	1928132	4.4	4721130	16.2	8160922	3.8	27.97
18	मैनपुरी	0	0.0	184574	0.2	28298	0.1	0	0.0	7802	0.0	220674	0.1	-18.17
19	बदायूँ	6470	0.0	34555	0.0	426558	1.3	0	0.0	6047439	20.8	6515022	3.1	56.88
20	बरेली	186445	0.9	886535	1.0	374564	1.2	70220	0.2	4945295	17.0	6463059	3.0	3.75
21	पीलीभीत	2445445	12.0	201755	0.2	43895	0.1	13	0.0	58858	0.2	2749966	1.3	390.25
22	शाहजहाँपुर	709729	3.5	599552	0.7	112489	0.4	6051274	13.8	640476	2.2	8113520	3.8	300.01
23	खीरी	38	0.0	259302	0.3	150101	0.5	0	0.0	71492	0.2	480933	0.2	-19.08
24	सीतापुर	5987	0.0	132931	0.2	124051	0.4	21044	0.0	253035	0.9	537048	0.3	-18.88

(मूल्य हजार रुपये में)

क्र.सं.	जनपद	कोयला	प्रतिशत	विद्युत क्रय	प्रतिशत	पेट्रोलियम उत्पाद	प्रतिशत	गैस	प्रतिशत	अन्य ईंधन	प्रतिशत	कुल	प्रतिशत	वर्ष 2013-14 के सापेक्ष कुल ईंधन में प्रतिशत वृद्धि
1	2	3	4	5	6	7	8	9	10	11	12	13	14	15
25	हरदोई	5037	0.0	268444	0.3	151355	0.5	453	0.0	32216	0.1	457505	0.2	19.32
26	उन्नाव	421097	2.1	1807111	2.0	1023063	3.2	1773	0.0	73178	0.3	3326222	1.6	-12.11
27	लखनऊ	16557	0.1	2296943	2.6	597845	1.9	21063	0.0	167852	0.6	3100260	1.5	38.17
28	रायबरेली	19026	0.1	769201	0.9	66938	0.2	0	0.0	63982	0.2	919147	0.4	40.51
29	फर्रुखाबाद	0	0.0	132167	0.1	55022	0.2	0	0.0	0	0.0	187189	0.1	-17.60
30	कन्नौज	730	0.0	275680	0.3	215332	0.7	0	0.0	27899	0.1	519641	0.2	36.76
31	इटावा	0	0.0	113534	0.1	28386	0.1	91	0.0	26635	0.1	168646	0.1	44.76
32	औरैया	0	0.0	1756711	2.0	15584	0.0	9108149	20.8	0	0.0	10880444	5.1	31.00
33	कानपुर देहात	89823	0.4	1910460	2.2	459207	1.4	0	0.0	393214	1.3	2852704	1.3	10.57
34	कानपुर नगर	201959	1.0	2682320	3.0	1366869	4.3	98263	0.2	88978	0.3	4438389	2.1	3.45
35	जालौन	151658	0.7	285158	0.3	13346	0.0	1712	0.0	22062	0.1	473936	0.2	84.94
36	झाँसी	58644	0.3	909319	1.0	117744	0.4	154	0.0	50	0.0	1085911	0.5	2.35
37	ललितपुर	1263	0.0	6369	0.0	2708	0.0	0	0.0	0	0.0	10340	0.0	50.95
38	हमीरपुर	61395	0.3	144659	0.2	28462	0.1	0	0.0	0	0.0	234516	0.1	-2.86
39	महोबा	0	0.0	23490	0.0	4366	0.0	0	0.0	0	0.0	27856	0.0	-32.43
40	बाँदा	0	0.0	1442	0.0	645	0.0	0	0.0	0	0.0	2087	0.0	-95.43
41	चित्रकूट	**	**	**	**	**	**	**	**	**	**	**	**	**
42	फतेहपुर	155814	0.8	845683	1.0	96005	0.3	7649	0.0	413661	1.4	1518812	0.7	3.11
43	प्रतापगढ़	4197	0.0	13484	0.0	3978	0.0	0	0.0	55	0.0	21714	0.0	-1.21
44	कौशाम्बी	64627	0.3	10065	0.0	5458	0.0	0	0.0	1534	0.0	81684	0.0	9.11
45	इलाहाबाद	570731	2.8	1141836	1.3	151898	0.5	8820	0.0	182528	0.6	2055813	1.0	-7.96
46	बाराबंकी	11927	0.1	676325	0.8	302402	1.0	227	0.0	191176	0.7	1182057	0.6	-3.67
47	फैजाबाद	0	0.0	394940	0.4	114556	0.4	107042	0.2	501367	1.7	1117905	0.5	11.58
48	अम्बेडकर नगर	31712	0.2	137877	0.2	51428	0.2	155	0.0	229669	0.8	450841	0.2	13.61
49	सुल्तानपुर	19375	0.1	11955	0.0	4145	0.0	0	0.0	2761	0.0	38236	0.0	-18.59
50	अमेठी	354622	1.7	433461	0.5	57100	0.2	4901451	11.2	5095	0.0	5751729	2.7	**
51	बहराइच	0	0.0	389192	0.4	35955	0.1	0	0.0	50866	0.2	476013	0.2	14.24

(मूल्य हजार रुपये में)

क्र.सं.	जनपद	कोयला	प्रतिशत	विद्युत क्रय	प्रतिशत	पेट्रोलियम उत्पाद	प्रतिशत	गैस	प्रतिशत	अन्य ईंधन	प्रतिशत	कुल	प्रतिशत	वर्ष 2013-14 के सापेक्ष कुल ईंधन में प्रतिशत वृद्धि
1	2	3	4	5	6	7	8	9	10	11	12	13	14	15
52	श्रावस्ती	*	*	*	*	*	*	*	*	*	*	*	*	*
53	बलरामपुर	2335306	11.4	192826	0.2	11587	0.0	0	0.0	28808	0.1	2568527	1.2	20.47
54	गोण्डा	0	0.0	50933	0.1	44212	0.1	0	0.0	5290	0.0	100435	0.0	-94.93
55	सिद्धार्थनगर	**	**	**	**	**	**	**	**	**	**	**	**	**
56	बस्ती	0	0.0	42500	0.0	26248	0.1	0	0.0	125892	0.4	194640	0.1	-1.63
57	सन्तकबीर नगर	0	0.0	154149	0.2	25979	0.1	35110	0.1	92301	0.3	307539	0.1	4.18
58	महराजगंज	0	0.0	70210	0.1	38709	0.1	255	0.0	6	0.0	109180	0.1	147.25
59	गोरखपुर	204	0.0	1817054	2.1	489106	1.5	753	0.0	32820	0.1	2339937	1.1	-10.89
60	कुशीनगर	0	0.0	74699	0.1	18492	0.1	150	0.0	2320	0.0	95661	0.0	69.89
61	देवरिया	917	0.0	49356	0.1	19365	0.1	64	0.0	11746	0.0	81448	0.0	-1.29
62	आजमगढ़	0	0.0	6314	0.0	2703	0.0	0	0.0	0	0.0	9017	0.0	6.09
63	मऊ	1002	0.0	9103	0.0	14653	0.0	0	0.0	9691	0.0	34449	0.0	-9.20
64	बलिया	2	0.0	6400	0.0	1832	0.0	535	0.0	0	0.0	8769	0.0	-23.00
65	जौनपुर	635544	3.1	720174	0.8	88811	0.3	161	0.0	37967	0.1	1482657	0.7	13.88
66	गाजीपुर	53	0.0	47087	0.1	65188	0.2	0	0.0	343268	1.2	455596	0.2	16.29
67	चन्दौली	218409	1.1	836133	0.9	220108	0.7	246	0.0	74194	0.3	1349090	0.6	39.22
68	वाराणसी	38389	0.2	370946	0.4	258283	0.8	3123	0.0	58388	0.2	729129	0.3	8.24
69	सन्तरविदास नगर	71657	0.4	104440	0.1	129770	0.4	0	0.0	38702	0.1	344569	0.2	18.10
70	मिर्जापुर	69977	0.3	775952	0.9	31460	0.1	0	0.0	17533	0.1	894922	0.4	6.92
71	सोनभद्र	3564512	17.4	18124740	20.5	3115318	9.8	0	0.0	1395281	4.8	26199851	12.3	-4.80
72	अलीगढ़	26982	0.1	2593512	2.9	1397674	4.4	2496	0.0	65058	0.2	4085722	1.9	-26.71
73	हाथरस	11195	0.1	588226	0.7	96233	0.3	14385	0.0	15205	0.1	725244	0.3	32.35
74	एटा	0	0.0	112164	0.1	69084	0.2	0	0.0	19593	0.1	200841	0.1	-49.65
75	कासगंज	4256	0.0	96772	0.1	44170	0.1	0	0.0	94689	0.3	239887	0.1	1216.61
उत्तर प्रदेश		20431858	100.00	88237116	100.00	31734702	100.00	43745045	100.00	29136002	100.00	213284723	100.0	9.89

नोट:- * चयनित प्रतिदर्श कारखानों की सूची में सम्मिलित नहीं।

** जनपद बाँदा, सुल्तानपुर व बस्ती में सम्मिलित।

जनपदवार उपभुक्त ईंधन का वितरण

क्र.सं.	जनपद	2013-14					2012-13					2011-12				
		कोयला	विद्युत क्रय	पेट्रोलियम उत्पाद	गैस	अन्य ईंधन	कोयला	विद्युत क्रय	पेट्रोलियम उत्पाद	गैस	अन्य ईंधन	कोयला	विद्युत क्रय	पेट्रोलियम उत्पाद	गैस	अन्य ईंधन
1	2	3	4	5	6	7	8	9	10	11	12	13	14	15	16	17
1	सहारनपुर	287726	1237925	580960	110	425050	238782	1041290	872521	0	286325	320421	745639	949666	0	221240
2	मुजफ्फरनगर	1640984	5501300	1573988	8442	1181694	1693529	7462075	954281	59367	576091	4665740	6829528	1589108	46971	2204231
3	शामली	0	1221352	72958	0	0	0	23785	8470	0	0	***	***	***	***	***
4	बिजनौर	147010	2067462	275199	3198	1147740	247537	2069748	350532	341	1490985	164746	1566317	356612	0	1364163
5	मुगदाबाद	723635	1110881	709281	11355	312645	367307	879136	638832	14324	530065	431503	762582	942863	14331	406582
6	रामपुर	15910	588265	246931	175540	190515	29123	255199	264879	104354	548300	109957	278465	328530	118687	332527
7	अमरोहा	1429840	1092423	1082831	210667	632197	1445269	851140	1120270	94646	492095	1155399	586778	1168869	84374	428742
8	सम्भल	6028	34223	16276	0	1855	0	55443	12136	0	0	***	***	***	***	***
9	मेरठ	516809	3247891	823308	79594	1690532	126333	1923446	761362	16758	723494	175144	2158465	1446501	11018	447867
10	बागपत	7289	140667	172181	208	5454	5267	87489	170112	207	3905	33530	115858	88520	146	12939
11	गाजियाबाद	970889	8372260	3281392	2183421	879851	804728	6414162	3939886	1980156	574586	913401	6729271	3464870	1344085	678962
12	गौतमबुद्ध नगर	220696	9993832	7533823	801167	123526	469471	8639541	7110784	1255083	183231	165550	8742997	5261648	1164018	97594
13	बुलन्दशहर	232319	2662387	1090890	1528147	258685	75795	2147932	775768	1571678	271507	75776	1530924	1049499	1136613	313677
14	हापुड़	1105	87713	26106	0	1508	0	44252	17422	539	1457	***	***	***	***	***
15	मथुरा	23373	1348244	604567	10851030	113720	3556	11382275	11514380	5248	88661	8448	6370128	3283299	3709	22072
16	आगरा	10569	2042422	489733	207260	46657	5798	1455147	463793	264912	115698	1120	1357163	458927	214320	5360
17	फिरोजाबाद	1500	691845	519850	5119511	44757	4218	573183	309181	2821368	759005	29169	827415	895578	3835623	47997
18	मैनपुरी	0	233238	28640	1351	6440	0	114270	27082	0	7286	0	63201	20275	0	9072
19	बदायूँ	5757	314171	36402	0	3796451	5738	23634	2755096	0	8046	6601	26451	2453855	625	2888
20	बरेली	201978	1245063	316871	66153	4399177	172972	926265	306023	16774	3277697	114234	562399	279658	2688509	109665
21	पीलीभीत	5155	351443	137601	40	66696	5375	238707	51325	62	47695	24560	245029	53339	0	85391
22	शाहजहाँपुर	629478	569153	137824	1086	690800	29051	351344	786790	3566507	87012	342213	240813	165512	3285742	78323
23	खोरी	109	266517	227738	0	99974	292	212594	250600	618	49708	1231	159968	175219	52	15622
24	सीतापुर	1823	116006	261867	19361	262986	32801	86395	159892	45141	216875	89126	94559	52820	1269	174391
25	हरदोई	9878	271715	99820	468	1553	12297	174695	81831	0	487	8446	114274	58114	98	223
26	उन्नाव	429771	2510583	763332	159	80522	352955	1142757	388229	123	129204	146551	1214914	730745	957	163113
27	लखनऊ	6906	1433272	549349	48840	205509	25547	1341088	846388	36041	295469	19749	1011781	649709	48027	132050
28	रायबरेली	23788	352873	74836	0	202658	38676	269758	47802	0	174945	18751	215690	55427	0	164483
29	फर्रुखाबाद	0	135387	86131	5662	0	0	71788	57271	1723	5694	0	131096	55117	2821	3672
30	कन्नौज	10407	232086	132854	820	3794	734	265132	84447	0	35520	2326	229806	78181	0	30684
31	इटावा	0	99213	16386	898	0	0	65938	71629	0	0	0	78947	38367	0	39
32	औरैया	0	1369258	123615	6813076	0	0	1019062	20260	4382862	0	0	853427	10667	3712202	0
33	कानपुर देहात	176746	1599371	395722	142790	265362	211080	1172925	634866	2720	419426	86394	2047399	658754	38443	274909
34	कानपुर नगर	89286	2820272	1198485	37730	144481	168736	3102553	1057540	66924	334971	68862	1924611	793916	24808	117139

वर्ष		2013-14					2012-13					2011-12				
क्र.सं.	जनपद	कोयला	विद्युत क्रय	पेट्रोलियम उत्पाद	गैस	अन्य ईंधन	कोयला	विद्युत क्रय	पेट्रोलियम उत्पाद	गैस	अन्य ईंधन	कोयला	विद्युत क्रय	पेट्रोलियम उत्पाद	गैस	अन्य ईंधन
1	2	3	4	5	6	7	8	9	10	11	12	13	14	15	16	17
35	जालौन	43330	151754	38761	0	22423	43853	170958	18587	51	26273	146977	144977	28579	2130	25263
36	झोंसी	62341	853284	129919	8126	7318	63820	589375	113892	105	8157	49725	344879	104381	171	19936
37	ललितपुर	1946	4059	841	4	0	4092	3974	651	4	5	5604	342	73	0	0
38	हमीरपुर	60135	145523	35773	0	0	62173	96976	32200	0	0	222182	127234	12422	125	24
39	महोबा	0	31095	10130	0	0	0	14817	1451	0	0	0	29806	27065	0	0
40	बोंदा	0	35444	10239	0	0	0	89755	10856	0	0	0	85801	1412	0	0
41	चित्रकूट	**	**	**	**	**	**	**	**	**	**	**	**	**	**	**
42	फतेहपुर	146081	738992	101675	12469	473774	244388	797201	112485	1506	447329	79748	592340	145316	1405	245297
43	प्रतापगढ़	4016	12230	4155	0	1579	2133	9107	4096	0	64	1936	11547	4789	0	34
44	कौशाम्बी	55749	9690	5481	0	3943	69106	7434	7717	0	1132	64332	7682	8547	0	965
45	इलाहाबाद	665324	1133233	226335	12916	195853	681075	709718	201964	6520	483417	688871	1168039	211428	4699	506197
46	बाराबंकी	15695	653274	369913	1089	187097	18049	427971	395779	223	163869	14964	385733	384219	77	152477
47	फैजाबाद	1572	479574	84145	116580	319979	1929	194482	49022	1430	383907	638	271231	125704	2121	303805
48	अम्बेडकर नगर	23146	193634	43028	78	136947	43795	219170	54060	391	101736	50327	286325	37822	227	349
49	सुल्तानपुर	303593	420988	77987	6295005	14946	194410	349496	74054	5429691	149137	4615	129187	117791	4579016	1135
50	अमैठी	**	**	**	**	**	**	**	**	**	**	0	35823	23402	6205	3386
51	बहराइच	0	264048	54350	604	97684	0	295726	81399	50	168913	3580	216905	55129	5623	206500
52	श्रावस्ती	*	*	*	*	*	**	**	**	**	**	*	*	*	*	*
53	बलरामपुर	2072535	34450	17217	0	7853	1530507	172612	22504	0	17319	1946	26781	30134	0	1042
54	गोण्डा	1898427	49539	25382	65	5942	1953717	318736	16480	65	9499	0	146402	19416	27	79
55	सिद्धार्थनगर	**	**	**	**	**	*	*	*	*	*	*	*	*	*	*
56	बस्ती	0	39949	52431	0	105479	0	20303	6253	0	118731	0	9736	10024	0	12462
57	सन्तकबीर नगर	0	144754	150281	154	0	0	62171	127345	218	0	0	23737	94611	245	0
58	महराजगंज	0	18995	19959	122	5081	3	28469	2453	141	5233	0	6802	14550	236	3644
59	गोरखपुर	664880	1226847	711095	11178	11990	471447	1059862	891844	27090	1605	739	1112204	469909	29	108793
60	कुरुीनगर	0	37913	17964	144	287	0	36750	23569	0	940	0	17514	37144	0	1260
61	देवरिया	813	56703	6050	45	18901	1491	52909	15279	3	7385	1019	40989	11199	18	1738
62	आजमगढ़	1	6089	2409	0	0	0	4870	1292	0	19	1	4942	1211	0	40
63	मऊ	1526	7517	16659	0	12238	1450	13221	9207	0	8260	0	7991	10285	0	9453
64	बलिया	2	6569	4817	0	1	0	5444	6594	0	226	5	4467	1501	0	1249
65	जौनपुर	490493	507474	138962	123	164902	158363	461570	312576	259	19980	30528	686605	217529	343	14165
66	गाजीपुर	3212	38677	33505	0	316383	2234	30930	50780	0	22649	508	38418	37870	0	248747
67	चन्दौली	294420	511459	123814	3440	35880	80838	522146	126401	5039	98831	0	396058	113355	792	28246
68	बाराणसी	52421	290301	265103	17639	48181	31188	246079	209747	4304	63271	29491	149992	200209	1068	77129
69	सन्तरविदास नगर	18547	113667	126276	0	33265	41316	45760	84786	0	18485	44983	25382	62932	0	46709
70	मिर्जापुर	67028	650087	113000	0	6876	607850	473426	55976	0	2417	784396	86057	26932	0	2102

वर्ष		2013-14					2012-13					2011-12				
क्र.सं.	जनपद	कोयला	विद्युत क्रय	पेट्रोलियम उत्पाद	गैस	अन्य ईंधन	कोयला	विद्युत क्रय	पेट्रोलियम उत्पाद	गैस	अन्य ईंधन	कोयला	विद्युत क्रय	पेट्रोलियम उत्पाद	गैस	अन्य ईंधन
1	2	3	4	5	6	7	8	9	10	11	12	13	14	15	16	17
71	सोनभद्र	4615008	19118483	3249001	0	538142	5236716	16645400	3285226	0	313874	6846618	15825232	3069581	0	5894
72	अलीगढ़	20073	3552358	1990234	12111	274	52126	1404155	1153954	7582	4767	30325	1121051	800395	2786	146410
73	हाथरस	6161	464462	77268	58	23	12836	412360	86567	694	4042	13730	294600	69951	362	900
74	एटा	53	185939	207129	0	5793	2133	122798	43692	473	102869	0	42923	19104	0	0
75	कासगंज	0	13130	5090	0	0	**	**	**	**	**	5045	56997	25929	0	110268
उत्तर प्रदेश		19415292	87562897	32234125	34810034	20061823	18186005	82000279	44602418	21794315	14489781	18301781	71778626	34246015	22385153	10231315

नोट:- * चयनित प्रतिदर्श कारखानों की सूची में सम्मिलित नहीं।

** जनपद बाँदा, सुल्तानपुर, बहराइच, बस्ती व एटा में सम्मिलित।

*** नव-सृजित जनपद।

4.9 उत्पादन का मूल्य:

कुल कर्मचारियों को दिये गये वेतन और मजदूरी, बोनस, भविष्य निधि तथा अन्य कोष में दिये गये अंशदान व कर्मचारी कल्याण पर किये गये व्यय, कारखाना संचालन में हुए कुल व्यय, भवन के लिए दिया गया किराया, पट्टे पर ली गयी भूमि का किराया अथवा इसी प्रकार की सम्पत्ति पर किये गये अन्य भुगतान तथा ब्याज व कुल आगत का क्रय मूल्य व कुल आयातित उपभुक्त सामग्री के क्रय मूल्य का योग उत्पादन का मूल्य होता है।

आलोच्य वर्ष 2014-15 में प्रदेश के कार्यरत समस्त कारखानों में उत्पादन का मूल्य 3700397450 हजार रुपये रहा। उत्पादन के मूल्य की जनपदवार समीक्षा करने पर पाया गया कि उत्पादन के मूल्य का सर्वाधिक प्रतिशत 23.8 जनपद गौतमबुद्ध नगर में रहा। द्वितीय एवं तृतीय स्थान पर क्रमशः मथुरा एवं गाजियाबाद जनपद रहें। प्रदेश के सापेक्ष इनका प्रतिशत क्रमशः 11.2 एवं 7.2 रहा। जनपद मैनपुरी, मऊ, प्रतापगढ़, कौशाम्बी, ललितपुर, बॉदा, आजमगढ़, देवरिया, सुल्तानपुर, महोबा एवं बलिया में प्रदेश के सापेक्ष उत्पादन के मूल्य का प्रतिशत नगण्य पाया गया।

उत्पादन के मूल्य के आलोच्य वर्ष 2014-15 में गत वर्ष 2013-14 के सापेक्ष 28 जनपदों में नकारात्मक तथा शेष जनपदों में सकारात्मक वृद्धि की प्रवृत्ति पायी गयी। गत वर्ष के सापेक्ष संदर्भित वर्ष में उत्पादन के मूल्य में अधिकतम कमी 96.9 प्रतिशत जनपद बॉदा में तथा सबसे अधिक वृद्धि 6510.7 प्रतिशत जनपद हापुड़ में परिलक्षित हुआ जबकि प्रदेश में कुल कार्यरत कारखानों के उत्पादन के मूल्य में गत वर्ष के सापेक्ष आलोच्य वर्ष में 9.9 प्रतिशत की वृद्धि परिलक्षित हुई है।

प्रदेश में कार्यरत समस्त कारखानों में उत्पादन का मूल्य वर्ष 2010-11, वर्ष 2011-12 एवं वर्ष 2012-13 में क्रमशः 2334006821, 2823186578 व 3076394267, हजार रुपये थी जिसमें प्रति वर्ष क्रमशः 23.6, 20.9 एवं 9.0 प्रतिशत की वृद्धि आँकी गयी।

वर्ष 2013-14 में प्रदेश के कार्यरत समस्त कारखानों में उत्पादन का मूल्य 3368223900 हजार रुपये रहा। उत्पादन के मूल्य की जनपदवार समीक्षा करने पर पाया गया कि उत्पादन के मूल्य का सर्वाधिक प्रतिशत 22.5 जनपद गौतमबुद्ध नगर में रहा। द्वितीय एवं तृतीय स्थान पर क्रमशः मथुरा एवं गाजियाबाद जनपद रहें। प्रदेश के सापेक्ष इनका प्रतिशत क्रमशः 11.4 एवं 9.2 रहा।

वर्ष 2012-13 में सर्वाधिक उत्पादन का मूल्य 644358356 हजार रुपये जनपद गौतमबुद्धनगर में तदोपरान्त 416582706 हजार रुपये जनपद मथुरा एवं 312415616 हजार रुपये जनपद गाजियाबाद में रहा। उत्पादन के मूल्य में गत वर्ष 2011-12 के सापेक्ष वर्ष 2012-13 में 53 जनपदों में सकारात्मक तथा शेष जनपदों में नकारात्मक वृद्धि की प्रवृत्ति पायी गयी। उत्पादन के मूल्य में अधिकतम कमी 49.9 प्रतिशत जनपद चंदौली में तथा सबसे अधिक वृद्धि 288.5 प्रतिशत जनपद इटावा में परिलक्षित हुई।

वर्ष 2011-12 में सर्वाधिक उत्पादन का मूल्य 588470645 हजार रुपये जनपद गौतमबुद्धनगर में तदोपरान्त 391023325 हजार रुपये जनपद मथुरा में तथा 312346448 हजार रुपये जनपद गाजियाबाद में उत्पादन का मूल्य पाया गया। उत्पादन के मूल्य में गत वर्ष 2010-11 के सापेक्ष वर्ष 2011-12 में 18 जनपदों में नकारात्मक वृद्धि तथा शेष जनपदों में सकारात्मक वृद्धि की प्रवृत्ति पायी गयी। उत्पादन के मूल्य में अधिकतम घास 22.2 प्रतिशत जनपद वाराणसी तथा सबसे अधिक वृद्धि 774.7 प्रतिशत जनपद महोबा में पायी गयी।

विगत वर्षों में प्रदेश के उत्पादन का मूल्य में वृद्धि की प्रवृत्ति रही (तालिका 4.9)।

उत्पादन का मूल्य का जनपदवार वितरण

तालिका 4.9

(मूल्य हजार रुपये में)

क्र.सं.	जनपद	उत्पादन का मूल्य	प्रतिशत	वर्ष 2013-14 के सापेक्ष प्रतिशत वृद्धि
1	2	3	4	5
1	सहारनपुर	54156133	1.5	5.4
2	मुजफ्फरनगर	63846307	1.7	-29.4
3	शामली	11270606	0.3	94.7
4	बिजनौर	40887827	1.1	3.9
5	मुरादाबाद	50720156	1.4	-10.1
6	रामपुर	93059098	2.5	223.2
7	अमरोहा	52210568	1.4	9.4
8	सम्भल	8381793	0.2	172.6
9	मेरठ	104274702	2.8	10.7
10	बागपत	11308865	0.3	8.4
11	गाजियाबाद	267819276	7.2	-14.0
12	गौतमबुद्ध नगर	880310256	23.8	16.3
13	बुलन्दशहर	119784856	3.2	13.8
14	हापुड़	67895284	1.8	6510.7
15	मथुरा	414772224	11.2	8.2
16	आगरा	82352592	2.2	-2.5
17	फिरोजाबाद	27560104	0.7	30.4
18	मैनपुरी	1607856	0.0	-33.4
19	बदायूँ	26086566	0.7	20.7
20	बरेली	90233913	2.4	16.4
21	पीलीभीत	15049643	0.4	-16.4
22	शाहजहाँपुर	76966837	2.1	8.1
23	खीरी	42578740	1.2	4.7
24	सीतापुर	20604626	0.6	-6.2
25	हरदोई	11766882	0.3	-14.4
26	उन्नाव	83072873	2.2	8.3
27	लखनऊ	116481269	3.1	28.0
28	रायबरेली	9228293	0.2	26.5
29	फर्रुखाबाद	2414965	0.1	11.1
30	कन्नौज	3661967	0.1	-2.8
31	इटावा	2281916	0.1	91.2
32	औरैया	50977881	1.4	15.3
33	कानपुर देहात	73409945	2.0	11.4
34	कानपुर नगर	132836613	3.6	10.0
35	जालौन	4068388	0.1	25.2
36	झोंसी	22476496	0.6	-3.3
37	ललितपुर	175350	0.0	164.2
38	हमीरपुर	7243390	0.2	27.4

(मूल्य हजार रुपये में)

क्र.सं.	जनपद	उत्पादन का मूल्य	प्रतिशत	वर्ष 2013-14 के सापेक्ष प्रतिशत वृद्धि
1	2	3	4	5
39	महोबा	185416	0.0	-41.7
40	बाँदा	27282	0.0	-96.9
41	चित्रकूट	**	**	**
42	फतेहपुर	20936214	0.6	-13.0
43	प्रतापगढ़	56742	0.0	-13.4
44	कौशाम्बी	368410	0.0	-0.2
45	इलाहाबाद	64699283	1.7	-2.2
46	बाराबंकी	31845959	0.9	26.3
47	फैजाबाद	17725615	0.5	9.5
48	अम्बेडकर नगर	5193568	0.1	-10.1
49	सुल्तानपुर	1086057	0.0	0.04
50	अमेठी	34067190	0.9	**
51	बहराइच	10640886	0.3	-8.1
52	श्रावस्ती	*	*	*
53	बलरामपुर	14850109	0.4	-27.9
54	गोण्डा	13831829	0.4	-3.1
55	सिद्धार्थनगर	**	**	**
56	बस्ती	3267801	0.1	-11.3
57	सन्तकबीर नगर	4582255	0.1	29.8
58	महाराजगंज	3868985	0.1	105.1
59	गोरखपुर	26607298	0.7	8.6
60	कुशीनगर	8540349	0.2	-9.0
61	देवरिया	1492849	0.0	-19.1
62	आजमगढ़	65726	0.0	-13.8
63	मऊ	1544164	0.0	4.3
64	बलिया	178396	0.0	0.6
65	जौनपुर	25952182	0.7	12.8
66	गाजीपुर	4625460	0.1	1.7
67	चन्दौली	20766389	0.6	18.5
68	वाराणसी	12934929	0.3	-4.8
69	सन्तरविदास नगर	11726213	0.3	15.1
70	मिर्जापुर	12585571	0.3	-23.2
71	सोनभद्र	64634310	1.7	2.4
72	अलीगढ़	112107782	3.0	-10.7
73	हाथरस	10814767	0.3	14.8
74	एटा	7430973	0.2	-51.0
75	कासगंज	7321435	0.2	1160.1
उत्तर प्रदेश		3700397450	100	9.9

नोट:- * चयनित प्रतिदर्श कारखानों की सूची में सम्मिलित नहीं।

** जनपद बाँदा, सुल्तानपुर व बस्ती में सम्मिलित।

उत्पादन का मूल्य का जनपदवार वितरण

(मूल्य हजार रुपये में)

क्र.सं.	जनपद	वर्ष 2013-14	वर्ष 2012-13	वर्ष 2011-12
1	2	3	4	5
1	सहारनपुर	51370080	47017815	41970083
2	मुजफ्फरनगर	90449979	109715075	129772539
3	शामली	5790133	670895	***
4	बिजनौर	39368619	43399958	34278685
5	मुरादाबाद	56439942	46742099	39322531
6	रामपुर	28797360	22237603	21008814
7	अमरोहा	47745613	43526455	38261933
8	सम्भल	3075216	1626206	***
9	मेरठ	94204304	70531995	72269352
10	बागपत	10433883	9110812	8831033
11	गाजियाबाद	311485611	312415616	312346448
12	गौतमबुद्ध नगर	756634600	644358356	588470645
13	बुलन्दशहर	105265023	85079148	79531256
14	हापुड़	1027052	277148	***
15	मथुरा	383344077	416582706	391023325
16	आगरा	84453979	55632520	49171238
17	फिरोजाबाद	21140393	17649510	18433423
18	मैनपुरी	2413053	1333364	1105676
19	बदायूँ	21612683	17986513	14106331
20	बरेली	77548593	61588124	53099255
21	पीलीभीत	18008781	15962012	11846390
22	शाहजहाँपुर	71193490	65704142	41945493
23	खीरी	40664113	43241881	35340605
24	सीतापुर	21969325	20223106	19553608
25	हरदोई	13743064	12115647	8769928
26	उन्नाव	76719776	47104906	51989664
27	लखनऊ	90983541	130366366	127782670
28	रायबरेली	7293487	5663428	5123119
29	फर्रुखाबाद	2173660	1843963	1518239
30	कन्नौज	3769389	2996261	2415271
31	इटवा	1193307	2540311	653864
32	औरैया	44212057	25987113	22578200
33	कानपुर देहात	65877076	72043394	55012099
34	कानपुर नगर	120773796	131634000	88232516
35	जालौन	3249600	3312302	2947313
36	झाँसी	23249603	22628769	15954407
37	ललितपुर	66372	104837	53083
38	हमीरपुर	5684877	5869304	5964126
39	महोबा	318283	122309	184862

(मूल्य हजार रूपये में)

क्र.सं.	जनपद	वर्ष 2013-14	वर्ष 2012-13	वर्ष 2011-12
1	2	3	4	5
40	बाँदा	874880	1921418	1795039
41	चित्रकूट	**	**	**
42	फतेहपुर	24077454	30862099	33056333
43	प्रतापगढ़	65526	54435	50666
44	कौशाम्बी	369162	433005	431119
45	इलाहाबाद	66188321	58008772	72645933
46	बाराबंकी	25215062	19770398	17241646
47	फैजाबाद	16182006	11746050	11912464
48	अम्बेडकर नगर	5777133	5902968	5349861
49	सुल्तानपुर	33738712	30751912	16810131
50	अमेठी	**	**	2091677
51	बहराइच	11582135	8846839	7475505
52	श्रावस्ती	*	**	*
53	बलरामपुर	20582620	13159630	10240043
54	गोण्डा	14276090	13944069	9620878
55	सिद्धार्थनगर	**	*	*
56	बस्ती	3684925	4273473	3579693
57	सन्तकबीर नगर	3529539	3384508	2231850
58	महाराजगंज	1886681	2255569	1782568
59	गोरखपुर	24501392	25446837	21534197
60	कुशीनगर	9382257	9770855	8618271
61	देवरिया	1844782	1595233	1016969
62	आजमगढ़	76241	65883	58525
63	मऊ	1480686	1312350	1042230
64	बलिया	177333	242195	175066
65	जौनपुर	23002667	19878732	24970660
66	गाजीपुर	4547457	3861582	3038056
67	चन्दौली	17518842	16989438	33901272
68	वाराणसी	13587681	12592243	9911462
69	सन्तरविदास नगर	10184525	6566804	3438714
70	मिर्जापुर	16379368	9542098	11575198
71	सोनभद्र	63093693	57830147	57895089
72	अलीगढ़	125517152	71856486	42918041
73	हाथरस	9420877	7069880	7143366
74	एटा	15153872	9512390	4182753
75	कासगंज	581039	**	4583279
उत्तर प्रदेश		3368223900	3076394267	2823186578

नोट:- * चयनित प्रतिदर्श कारखानों की सूची में सम्मिलित नहीं।

** जनपद बाँदा, सुल्तानपुर, बहराइच, बस्ती व एटा में सम्मिलित।

*** नव-सृजित जनपद।

4.10 सकल आवर्धित मूल्य:

आलोच्य वर्ष 2014-15 में सकल आवर्धित मूल्य 773425558 हजार रुपये था। सकल आवर्धित मूल्य का अन्तर्जनपदीय विश्लेषण से प्रतीत होता है कि यह सर्वाधिक 185313621 हजार रुपये (24.0 प्रतिशत) जनपद गौतमबुद्ध नगर में था। द्वितीय स्थान पर 13.9 प्रतिशत के साथ 107791130 हजार रुपये जनपद गाजियाबाद का रहा। इसी प्रकार जनपद कानपुर नगर और लखनऊ में क्रमशः 10.1 व 6.4 प्रतिशत के साथ तीसरे और चौथे स्थान पर रहे। प्रदेश के 53 जनपद ऐसे थे जहाँ पर सकल आवर्धित मूल्य का प्रतिशत 1.0 से कम रहा।

आलोच्य वर्ष 2014-15 में गत वर्ष 2013-14 के सापेक्ष सकल आवर्धित मूल्य की विवेचना करने पर पाया गया कि 37 जनपदों में नकारात्मक तथा शेष जनपदों में सकारात्मक वृद्धि पायी गयी।

वर्ष 2013-14 में सकल आवर्धित मूल्य 666464136 हजार रुपये था। सकल आवर्धित मूल्य का अन्तर्जनपदीय विश्लेषण से प्रतीत होता है कि यह सर्वाधिक 170787508 हजार रुपये (25.6 प्रतिशत) जनपद गौतमबुद्ध नगर में था। द्वितीय स्थान पर 10.9 प्रतिशत के साथ 72649332 हजार रुपये जनपद गाजियाबाद का रहा। इसी प्रकार जनपद सहारनपुर और औरैया में क्रमशः 8.7 व 4.8 प्रतिशत के साथ तीसरे और चौथे स्थान पर रहे। प्रदेश के 49 जनपद ऐसे थे जहाँ पर सकल आवर्धित मूल्य का प्रतिशत 1.0 से कम रहा।

वर्ष 2012-13 में सकल आवर्धित मूल्य 585871928 हजार रुपये था। सकल आवर्धित मूल्य का अन्तर्जनपदीय विश्लेषण से ज्ञात होता है कि सर्वाधिक 120910400 हजार रुपये जनपद गौतमबुद्धनगर में तत्पश्चात् 89417835 हजार रुपये जनपद लखनऊ में तथा 53433899 हजार रुपये जनपद गाजियाबाद में सकल आवर्धित मूल्य रहा। गत वर्ष 2011-12 के सापेक्ष वर्ष 2012-13 में 30 जनपदों में सकारात्मक वृद्धि तथा शेष जनपदों में नकारात्मक वृद्धि पायी गयी।

वर्ष 2011-12 में सकल आवर्धित मूल्य 599235053 हजार रुपये था। सकल आवर्धित मूल्य का अन्तर्जनपदीय विश्लेषण से प्रतीत होता है कि यह सर्वाधिक 111260550 हजार रुपये जनपद गौतमबुद्ध नगर में तत्पश्चात् 90018735 हजार रुपये जनपद लखनऊ में तथा 71383688 हजार रुपये जनपद गाजियाबाद में रहा। गत वर्ष 2010-11 के सापेक्ष वर्ष 2011-12 में 30 जनपदों में सकारात्मक तथा शेष जनपदों में नकारात्मक वृद्धि पायी गयी।

विगत वर्षों में प्रदेश के सकल आवर्धित मूल्य में वृद्धि की प्रवृत्ति रही (तालिका 4.10)।

सकल आवर्द्धित मूल्य का जनपदवार वितरण

तालिका 4.10

(मूल्य हजार रूपये में)

क्र.सं.	जनपद	सकल आवर्द्धित मूल्य	प्रतिशत	वर्ष 2013-14 के सापेक्ष प्रतिशत वृद्धि
1	2	3	4	5
1	सहारनपुर	35448301	4.6	-38.87
2	मुजफ्फरनगर	7190567	0.9	-23.45
3	शामली	953151	0.1	138.88
4	बिजनौर	2495131	0.3	-37.05
5	मुरादाबाद	9211597	1.2	-10.27
6	रामपुर	20797473	2.7	279.38
7	अमरोहा	9163973	1.2	16.92
8	सम्भल	928413	0.1	101.69
9	मेरठ	14182700	1.8	2.74
10	बागपत	441186	0.1	-16.76
11	गाजियाबाद	107791130	13.9	48.37
12	गौतमबुद्ध नगर	185313621	24.0	8.51
13	बुलन्दशहर	16694839	2.2	-14.81
14	हापुड़	3791640	0.5	1607.56
15	मथुरा	-7460395	-1.0	-174.09
16	आगरा	18814932	2.4	42.05
17	फिरोजाबाद	4586233	0.6	-48.69
18	मैनपुरी	5412584	0.7	1490.32
19	बदायूँ	3088653	0.4	155.79
20	बरेली	15806015	2.0	40.99
21	पीलीभीत	1347444	0.2	-13.80
22	शाहजहाँपुर	24412194	3.2	-3.10
23	खीरी	4685045	0.6	96.62
24	सीतापुर	3244584	0.4	-20.33
25	हरदोई	1262712	0.2	-40.58
26	उन्नाव	16949070	2.2	-5.45
27	लखनऊ	49538245	6.4	56.63
28	रायबरेली	1376542	0.2	57.50
29	फर्रुखाबाद	411475	0.1	72.01
30	कन्नौज	1229329	0.2	-49.62
31	इटवा	-11131	0.0	-102.65
32	औरैया	10334868	1.3	-67.63
33	कानपुर देहात	2063830	0.3	-76.15
34	कानपुर नगर	78235949	10.1	255.97
35	जालौन	724208	0.1	118.13
36	झोंसी	4163183	0.5	-6.94
37	ललितपुर	32531	0.0	-11.35
38	हमीरपुर	957934	0.1	33.33

(मूल्य हजार रूपये में)

क्र.सं.	जनपद	सकल आवर्धित मूल्य	प्रतिशत	वर्ष 2013-14 के सापेक्ष प्रतिशत वृद्धि
1	2	3	4	5
39	महोबा	75449	0.0	-12.59
40	बौदा	10880	0.0	-121.91
41	चित्रकूट	**	**	**
42	फतेहपुर	-1610905	-0.2	10.53
43	प्रतापगढ़	30336	0.0	10.38
44	कौशाम्बी	151527	0.0	-2.91
45	इलाहाबाद	11917121	1.5	-8.20
46	बाराबंकी	880407	0.1	-56.66
47	फैजाबाद	4588937	0.6	132.45
48	अम्बेडकर नगर	78660	0.0	-91.56
49	सुल्तानपुर	141553	0.0	-29.33
50	अमेठी	3981093	0.5	**
51	बहराइच	774957	0.1	11.29
52	श्रावस्ती	*	*	*
53	बलरामपुर	2292945	0.3	-57.78
54	गोण्डा	1502307	0.2	-0.04
55	सिद्धार्थनगर	**	**	**
56	बस्ती	1476370	0.2	272.25
57	सन्तकबीर नगर	406346	0.1	-71.16
58	महराजगंज	379755	0.0	-723.68
59	गोरखपुर	2072593	0.3	118.78
60	कुशीनगर	-667125	-0.1	-237.03
61	देवरिया	-100800	0.0	-30.18
62	आजमगढ़	16573	0.0	16.65
63	मऊ	-198625	0.0	770.40
64	बलिया	27928	0.0	94.01
65	जौनपुर	3854388	0.5	46.85
66	गाजीपुर	683523	0.1	17.19
67	चन्दौली	35647250	4.6	1994.67
68	वाराणसी	3745659	0.5	-42.58
69	सन्तरविदास नगर	3249836	0.4	-10.18
70	मिर्जापुर	5541079	0.7	1.38
71	सोनभद्र	21902013	2.8	35.07
72	अलीगढ़	10160652	1.3	-42.38
73	हाथरस	2568604	0.3	129.72
74	एटा	2214465	0.3	-10.19
75	कासगंज	20051	0.0	-145.04
उत्तर प्रदेश		773425558	100	16.0

नोट:- * चयनित प्रतिदर्श कारखानों की सूची में सम्मिलित नहीं।

** जनपद बौदा सुल्तानपुर व बस्ती में सम्मिलित।

सकल आवद्धित मूल्य का जनपदवार वितरण

(मूल्य हजार रुपये में)

क्र.सं.	जनपद	वर्ष 2013-14	वर्ष 2012-13	वर्ष 2011-12
1	2		3	4
1	सहारनपुर	57984779	30193840	30066828
2	मुजफ्फरनगर	9393655	11677621	2296410
3	शामली	399016	56385	***
4	बिजनौर	3963649	5663973	4540805
5	मुरादाबाद	10265887	13205466	21649643
6	रामपुर	5481914	6022553	3442874
7	अमरोहा	7837628	11435101	8622614
8	सम्भल	460306	495830	***
9	मेरठ	13804258	10888650	11397914
10	बागपत	530019	535621	344801
11	गाजियाबाद	72649332	53433899	71383688
12	गौतमबुद्ध नगर	170787508	120910400	111260550
13	बुलन्दशहर	19597848	8866688	7457125
14	हापुड़	222050	85136	***
15	मथुरा	10068999	7131207	10203280
16	आगरा	13244992	15110917	17865863
17	फिरोजाबाद	8938245	4916986	2739634
18	मैनपुरी	340346	164377	426066
19	बदायूँ	1207494	4322132	-7759786
20	बरेली	11210835	10729251	13873102
21	पीलीभीत	1563110	1010237	545161
22	शाहजहाँपुर	25193479	22986984	12665120
23	खीरी	2382808	2876821	2898314
24	सीतापुर	4072450	2154368	10643453
25	हरदोई	2125107	303313	756406
26	उन्नाव	17925610	4360943	5553971
27	लखनऊ	31626550	89417835	90018735
28	रायबरेली	874015	795745	1013111
29	फर्रुखाबाद	239211	301232	355395
30	कन्नौज	2440254	2321235	1055090
31	इटवा	420502	435049	152908
32	औरैया	31928220	22706734	18947416
33	कानपुर देहात	8653579	7653170	24547390
34	कानपुर नगर	21978113	22261284	16448846
35	जालौन	332014	538054	1138045
36	झाँसी	4473598	4622060	6102371
37	ललितपुर	36696	28802	21828
38	हमीरपुर	718446	713864	1475205
39	महोबा	86320	43075	65105

(मूल्य हजार रुपये में)

क्र.सं.	जनपद	वर्ष 2013-14	वर्ष 2012-13	वर्ष 2011-12
1	2		3	4
40	बाँदा	-49662	63522	141537
41	चित्रकूट	**	**	**
42	फतेहपुर	-1457406	4055034	4203450
43	प्रतापगढ़	27482	19650	33907
44	कौशाम्बी	156066	157278	124567
45	इलाहाबाद	12982083	15461559	17621517
46	बाराबंकी	2031576	1265082	954221
47	फैजाबाद	1974141	1749124	1806752
48	अम्बेडकर नगर	931695	1058408	1064617
49	सुल्तानपुर	5833276	5264126	26035767
50	अमेठी	**	**	663880
51	बहराइच	696321	394144	74406
52	श्रावस्ती	*	**	*
53	बलरामपुर	5431480	1666705	519568
54	गोण्डा	1502942	2248005	1002153
55	सिद्धार्थनगर	**	*	*
56	बस्ती	396610	479526	182980
57	सन्तकबीर नगर	1409192	1769732	491552
58	महराजगंज	-60889	247871	30527
59	गोरखपुर	947362	2841629	1044134
60	कुशीनगर	486853	1071288	-323453
61	देवरिया	-144366	139325	-57374
62	आजमगढ़	14207	11839	45618
63	मऊ	-22820	-55925	-84032
64	बलिया	14395	-36990	-10605
65	जौनपुर	2624653	1782391	2455246
66	गाजीपुर	583237	574265	722901
67	चन्दौली	1701805	3251884	-14491409
68	वाराणसी	6523553	2744358	20137371
69	सन्तरविदास नगर	3618356	3466774	691248
70	मिर्जापुर	5465871	5795712	927383
71	सोनभद्र	16215483	17027231	25815809
72	अलीगढ़	17632594	7992956	785737
73	हाथरस	1118125	1280808	965049
74	एटा	2465599	707779	1196997
75	कासगंज	-44520	**	247751
उत्तर प्रदेश		666464136	585871928	599235053

नोट:- * चयनित प्रतिदर्श कारखानों की सूची में सम्मिलित नहीं।

** जनपद बाँदा, सुल्तानपुर, बहराइच, बस्ती व एटा में सम्मिलित।

*** नव-सृजित जनपद।

4.11 मूल्य ह्रास:

किसी कारखाने की स्थायी सम्पत्ति में वित्तीय वर्ष के दौरान टूट-फूट या घिसावट के कारण हुई कमी का भाग ही मूल्य ह्रास कहलाता है। सामान्यतया यह कारखाने के सन्दर्भित वर्ष के अभिलेखों से ज्ञात किया जाता है, परन्तु किन्हीं कारणों से ज्ञात न होने पर इसका आकलन स्थायी सम्पत्ति के जीवन काल एवं स्थापित मूल्य के आधार पर किया जाता है।

प्रदेश के औद्योगिक कारखानों में आलोच्य वर्ष 2014-15 में कुल 95812488 हजार रुपये का मूल्य ह्रास हुआ। सबसे ज्यादा मूल्य ह्रास जनपद गौतमबुद्ध नगर 29052811 हजार रुपये (30.3 प्रतिशत) तत्पश्चात् जनपद गाजियाबाद 6920363 हजार रुपये (7.2 प्रतिशत) व मथुरा 5210851 हजार रुपये (5.4 प्रतिशत) क्रमशः दूसरे व तीसरे स्थान पर रहे। अन्तर्जनपदीय विश्लेषण द्वारा यह भी ज्ञात हुआ है कि कुल 48 जनपद ऐसे हैं जहाँ पर मूल्य ह्रास का प्रतिशत 1.0 से भी कम रहा।

आलोच्य वर्ष 2014-15 के ह्रास मूल्यों का गत वर्ष 2013-14 के ह्रास मूल्यों से तुलनात्मक अध्ययन करने के उपरान्त ज्ञात होता है कि 43 जनपदों में धनात्मक तथा शेष जनपदों में ऋणात्मक वृद्धि की प्रवृत्ति परिलक्षित हुई।

प्रदेश के औद्योगिक कारखानों में वर्ष 2013-14 में कुल 90078165 हजार रुपये का मूल्य ह्रास हुआ। सबसे ज्यादा मूल्य ह्रास जनपद गौतमबुद्ध नगर 23746205 हजार रुपये (26.4 प्रतिशत) तत्पश्चात् जनपद गाजियाबाद 7136802 हजार रुपये (7.9 प्रतिशत) व शाहजहाँपुर 4420497 हजार रुपये (4.9 प्रतिशत) क्रमशः दूसरे व तीसरे स्थान पर रहे। अन्तर्जनपदीय विश्लेषण द्वारा यह भी ज्ञात हुआ है कि कुल 47 जनपद ऐसे हैं जहाँ पर मूल्य ह्रास का प्रतिशत 1.0 से भी कम रहा।

प्रदेश के औद्योगिक कारखानों में वर्ष 2012-13 में कुल 82549643 हजार रुपये का मूल्य ह्रास हुआ। सबसे ज्यादा मूल्य ह्रास जनपद गौतमबुद्ध नगर 21252204 हजार रुपये (25.7 प्रतिशत) तत्पश्चात् जनपद गाजियाबाद 7646584 हजार रुपये (9.2 प्रतिशत) व मथुरा 5193978 हजार रुपये (6.3 प्रतिशत) क्रमशः दूसरे व तीसरे स्थान पर रहे। अन्तर्जनपदीय विश्लेषण द्वारा यह भी ज्ञात हुआ है कि कुल 46 जनपद ऐसे हैं जहाँ पर मूल्य ह्रास का प्रतिशत 1.0 से भी कम रहा।

प्रदेश के औद्योगिक कारखानों में वर्ष 2011-12 में कुल 72602547 हजार रुपये का मूल्य ह्रास हुआ। सबसे ज्यादा मूल्य ह्रास जनपद गौतमबुद्ध नगर 20358208 हजार रुपये (28.0 प्रतिशत) तत्पश्चात् जनपद गाजियाबाद 6866679 हजार रुपये (9.5 प्रतिशत) व सोनभद्र 3239911 हजार रुपये (4.5 प्रतिशत) क्रमशः दूसरे व तीसरे स्थान पर रहे। अन्तर्जनपदीय विश्लेषण द्वारा यह भी ज्ञात हुआ है कि कुल 43 जनपद ऐसे हैं जहाँ पर मूल्य ह्रास का प्रतिशत 1.0 से भी कम रहा।

विगत वर्षों में प्रदेश के कारखानों में ह्रास मूल्य में वृद्धि की प्रवृत्ति रही (तालिका 4.11)।

मूल्य हास का जनपदवार वितरण

तालिका 4.11

(मूल्य हजार रूपये में)

क्र.सं.	जनपद	मूल्य हास	प्रतिशत	वर्ष 2013-14 के सापेक्ष प्रतिशत वृद्धि
1	2	3	4	5
1	सहारनपुर	1696205	1.8	6.9
2	मुजफ्फरनगर	1637175	1.7	-39.2
3	शामली	279353	0.3	172.3
4	बिजनौर	1037081	1.1	-8.2
5	मुरादाबाद	1259693	1.3	-14.5
6	रामपुर	907735	0.9	0.1
7	अमरोहा	1862403	1.9	13.0
8	सम्भल	148921	0.2	822.8
9	मेरठ	2661890	2.8	10.9
10	बागपत	222387	0.2	9.9
11	गाजियाबाद	6920363	7.2	-3.0
12	गौतमबुद्ध नगर	29052811	30.3	22.3
13	बुलन्दशहर	1911357	2.0	31.9
14	हापुड़	1092430	1.1	2882.9
15	मथुरा	5210851	5.4	26.3
16	आगरा	2003506	2.1	28.9
17	फिरोजाबाद	900974	0.9	26.4
18	मैनपुरी	68108	0.1	60.0
19	बदायूँ	762909	0.8	-33.3
20	बरेली	1424425	1.5	-20.1
21	पीलीभीत	587754	0.6	-13.0
22	शाहजहाँपुर	4239269	4.4	-4.1
23	खीरी	1498614	1.6	-10.3
24	सीतापुर	482958	0.5	-2.9
25	हरदोई	724865	0.8	23.7
26	उन्नाव	1624335	1.7	-17.0
27	लखनऊ	2488882	2.6	12.9
28	रायबरेली	380741	0.4	102.2
29	फर्रुखाबाद	33022	0.0	-26.2
30	कन्नौज	117212	0.1	11.6
31	इटवा	81500	0.1	86.4
32	औरैया	1422666	1.5	-28.7
33	कानपुर देहात	1140502	1.2	16.7
34	कानपुर नगर	2989786	3.1	24.6
35	जालौन	143519	0.1	158.3
36	झाँसी	748016	0.8	22.5
37	ललितपुर	15751	0.0	-4.0
38	हमीरपुर	82843	0.1	38.9

(मूल्य हजार रूपये में)

क्र.सं.	जनपद	मूल्य हास	प्रतिशत	वर्ष 2013-14 के सापेक्ष प्रतिशत वृद्धि
1	2	3	4	5
39	महोबा	5733	0.0	-78.0
40	बाँदा	1656	0.0	-87.5
41	चित्रकूट	**	**	**
42	फतेहपुर	863561	0.9	2.2
43	प्रतापगढ़	3229	0.0	1.7
44	कौशाम्बी	6031	0.0	2.1
45	इलाहाबाद	1343268	1.4	-26.3
46	बाराबंकी	575568	0.6	-1.3
47	फैजाबाद	520075	0.5	29.0
48	अम्बेडकर नगर	329332	0.3	83.5
49	सुल्तानपुर	10220	0.0	7.4
50	अमेठी	780684	0.8	**
51	बहराइच	186442	0.2	-31.2
52	श्रावस्ती	*	*	*
53	बलरामपुर	583168	0.6	-17.3
54	गोण्डा	1835602	1.9	175.2
55	सिद्धार्थनगर	**	**	**
56	बस्ती	218366	0.2	-17.2
57	सन्तकबीर नगर	96588	0.1	-12.0
58	महराजगंज	85248	0.1	43.5
59	गोरखपुर	883355	0.9	8.4
60	कुशीनगर	216236	0.2	-30.9
61	देवरिया	531028	0.6	696.9
62	आजमगढ़	4101	0.0	41.9
63	मऊ	10962	0.0	4.9
64	बलिया	1865	0.0	1.0
65	जौनपुर	342879	0.4	-3.1
66	गाजीपुर	105355	0.1	-19.3
67	चन्दौली	356881	0.4	83.8
68	वाराणसी	806396	0.8	20.6
69	सन्तरविदास नगर	187401	0.2	18.8
70	मिर्जापुर	546812	0.6	-11.9
71	सोनभद्र	2280333	2.4	-26.4
72	अलीगढ़	1749295	1.8	-58.4
73	हाथरस	247697	0.3	25.9
74	एटा	168903	0.2	21.2
75	कासगंज**	65406	0.1	619.2
उत्तर प्रदेश		95812488	100	6.4

नोट:- * चयनित प्रतिदर्श कारखानों की सूची में सम्मिलित नहीं।

** जनपद बाँदा, सुल्तानपुर, व बस्ती में सम्मिलित।

मूल्य हास का जनपदवार वितरण

(मूल्य हजार रूपये में)

क्र.सं.	जनपद	वर्ष 2013-14	वर्ष 2012-13	वर्ष 2011-12
1	2	3	4	5
1	सहारनपुर	1586482	1805199	1434561
2	मुजफ्फरनगर	2692180	2869052	3156637
3	शामली	102588	9050	***
4	बिजनौर	1129109	1120347	1056687
5	मुरादाबाद	1473979	1295649	1147334
6	रामपुर	906623	889595	835967
7	अमरोहा	1648775	1533028	840082
8	सम्भल	16138	22338	***
9	मेरठ	2400989	1931973	1829960
10	बागपत	202362	186734	180067
11	गाजियाबाद	7136802	7646584	6866679
12	गौतमबुद्ध नगर	23746205	21252204	20358208
13	बुलन्दशहर	1449489	1725353	1355656
14	हापुड़	36623	10773	***
15	मथुरा	4125009	5193978	2918010
16	आगरा	1553852	1143489	1072603
17	फिरोजाबाद	712999	585485	630117
18	मैनपुरी	42567	21219	25502
19	बदायूँ	1143266	1203469	1335349
20	बरेली	1782093	1548661	1483530
21	पीलीभीत	675943	637886	416683
22	शाहजहाँपुर	4420497	4356188	2823817
23	खीरी	1670798	1648946	1391055
24	सीतापुर	497263	600392	502992
25	हरदोई	585919	558956	400050
26	उन्नाव	1958141	1129637	1123692
27	लखनऊ	2205062	1985085	1664201
28	रायबरेली	188315	128248	124738
29	फर्रुखाबाद	44760	19605	30279
30	कन्नौज	105035	78805	75022
31	इटवा	43712	56231	40663
32	औरैया	1995623	1889911	1834037
33	कानपुर देहात	977677	1001864	834163
34	कानपुर नगर	2400446	2638689	1731980
35	जालौन	55559	38545	59601
36	झाँसी	610667	357415	256771
37	ललितपुर	16410	15706	896
38	हमीरपुर	59652	69799	49322
39	महोबा	26006	3665	31264

(मूल्य हजार रुपये में)

क्र.सं.	जनपद	वर्ष 2013-14	वर्ष 2012-13	वर्ष 2011-12
1	2	3	4	5
40	बाँदा	13248	12656	12678
41	चित्रकूट	**	**	**
42	फतेहपुर	845191	776279	755708
43	प्रतापगढ़	3174	3791	3610
44	कौशाम्बी	5909	7089	6543
45	इलाहाबाद	1821814	1783067	1743133
46	बाराबंकी	583085	483829	413830
47	फैजाबाद	403129	341468	328106
48	अम्बेडकर नगर	179496	151987	164391
49	सुल्तानपुर	736327	583358	243681
50	अमेठी	**	**	149653
51	बहराइच	270868	121449	123753
52	श्रावस्ती	*	**	*
53	बलरामपुर	705194	703161	426838
54	गोण्डा	667125	647871	467528
55	सिद्धार्थनगर	**	*	*
56	बस्ती	263734	350026	527450
57	सन्तकबीर नगर	109798	120821	93327
58	महराजगंज	59394	65423	65170
59	गोरखपुर	814871	723244	734650
60	कुशीनगर	313109	303765	365908
61	देवरिया	66633	67412	66650
62	आजमगढ़	2891	3640	2492
63	मऊ	10446	11720	8825
64	बलिया	1847	1809	1914
65	जौनपुर	353774	355775	205451
66	गाजीपुर	130585	98408	90362
67	चन्दौली	194146	207075	178051
68	वाराणसी	668675	320138	376210
69	सन्तरविदास नगर	157796	188324	92576
70	मिर्जापुर	620907	497332	386126
71	सोनभद्र	3099504	2683146	3239911
72	अलीगढ़	4204676	1428243	1111151
73	हाथरस	196726	181817	212603
74	एटा	139384	115767	38618
75	कासगंज	9094	**	47475
उत्तर प्रदेश		90078165	82549643	72602547

नोट:- * चयनित प्रतिदर्श कारखानों की सूची में सम्मिलित नहीं।

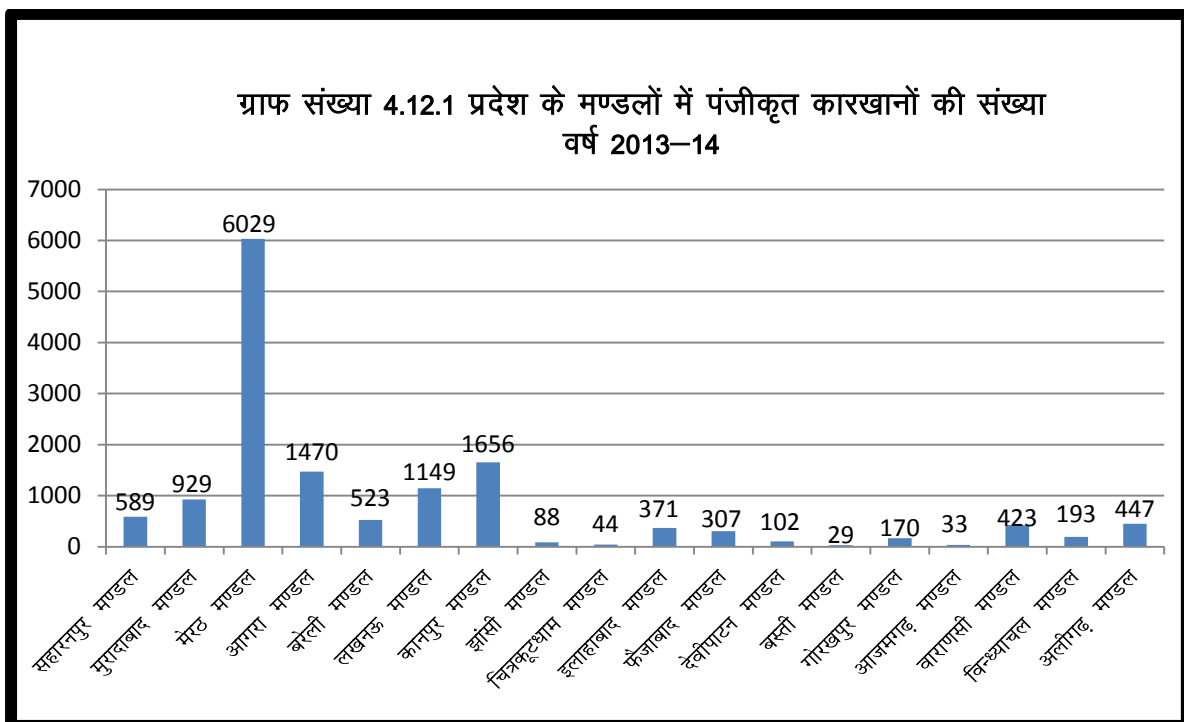
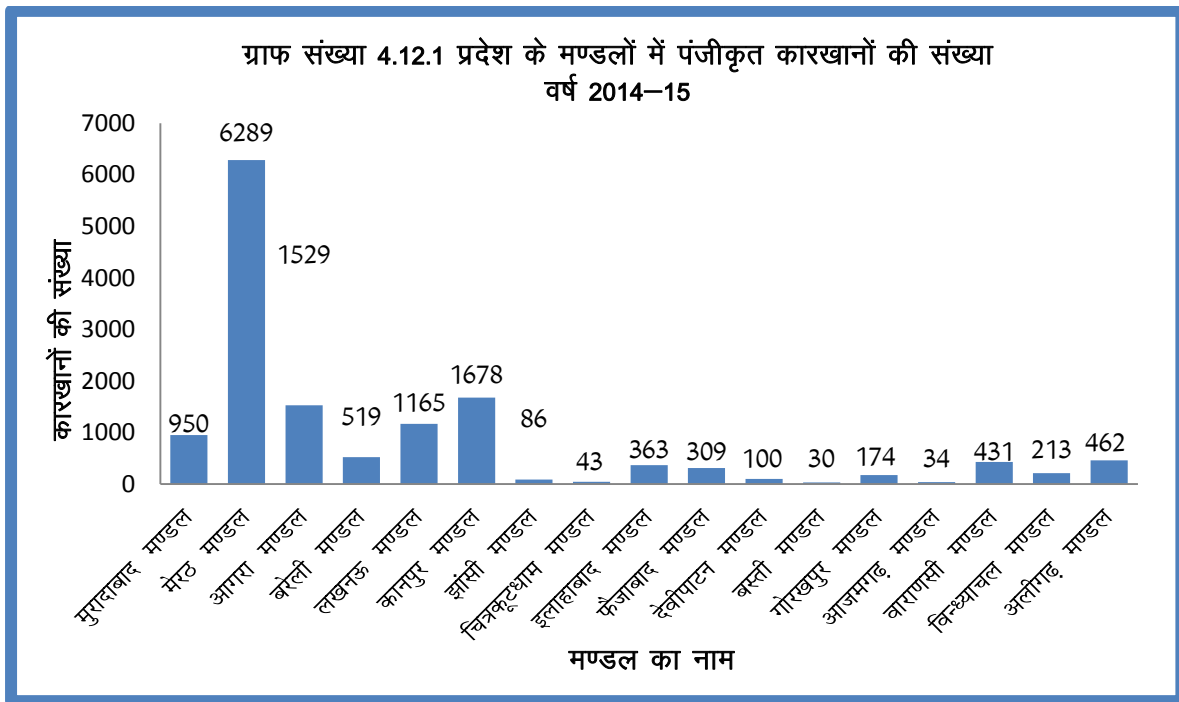
** जनपद बाँदा, सुल्तानपुर, बहराइच, बस्ती एवं एटा में सम्मिलित।

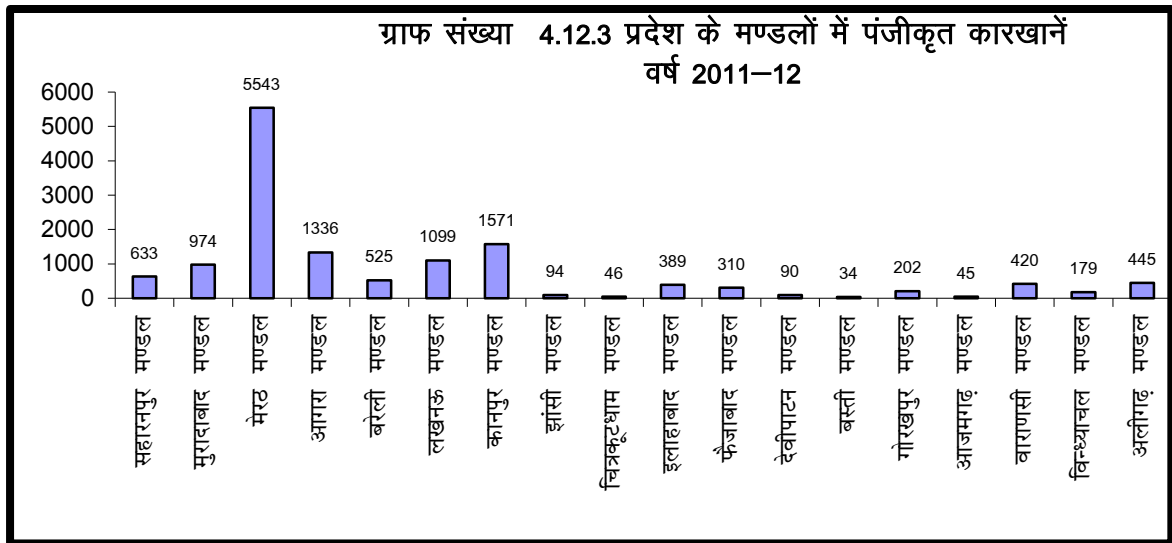
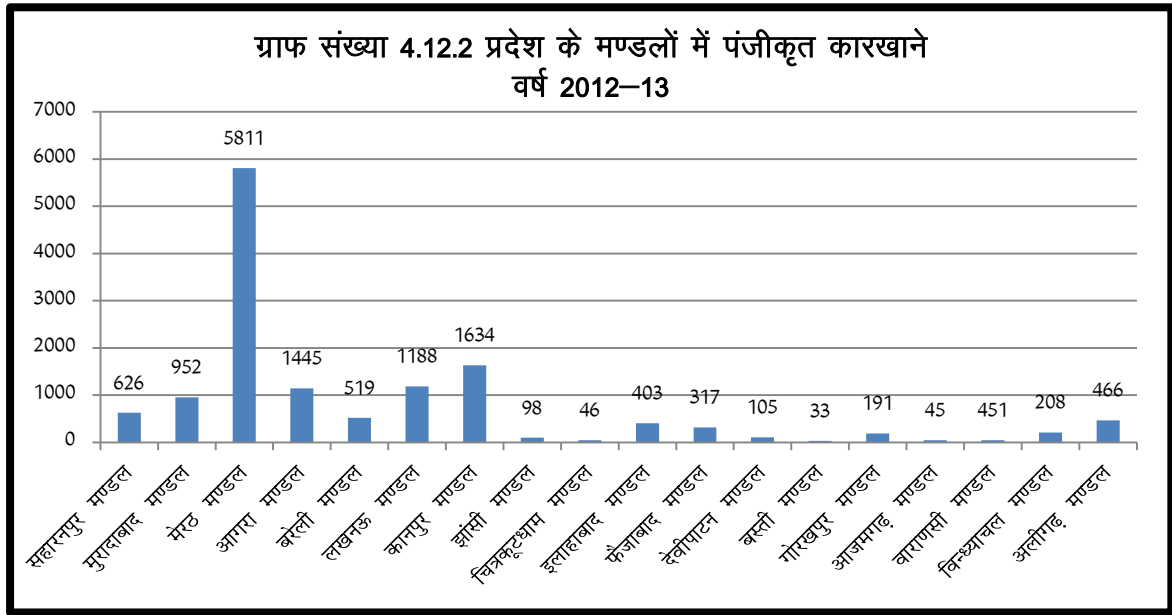
*** नव-सृजित जनपद।

4.12 पंजीकृत कारखाने :-

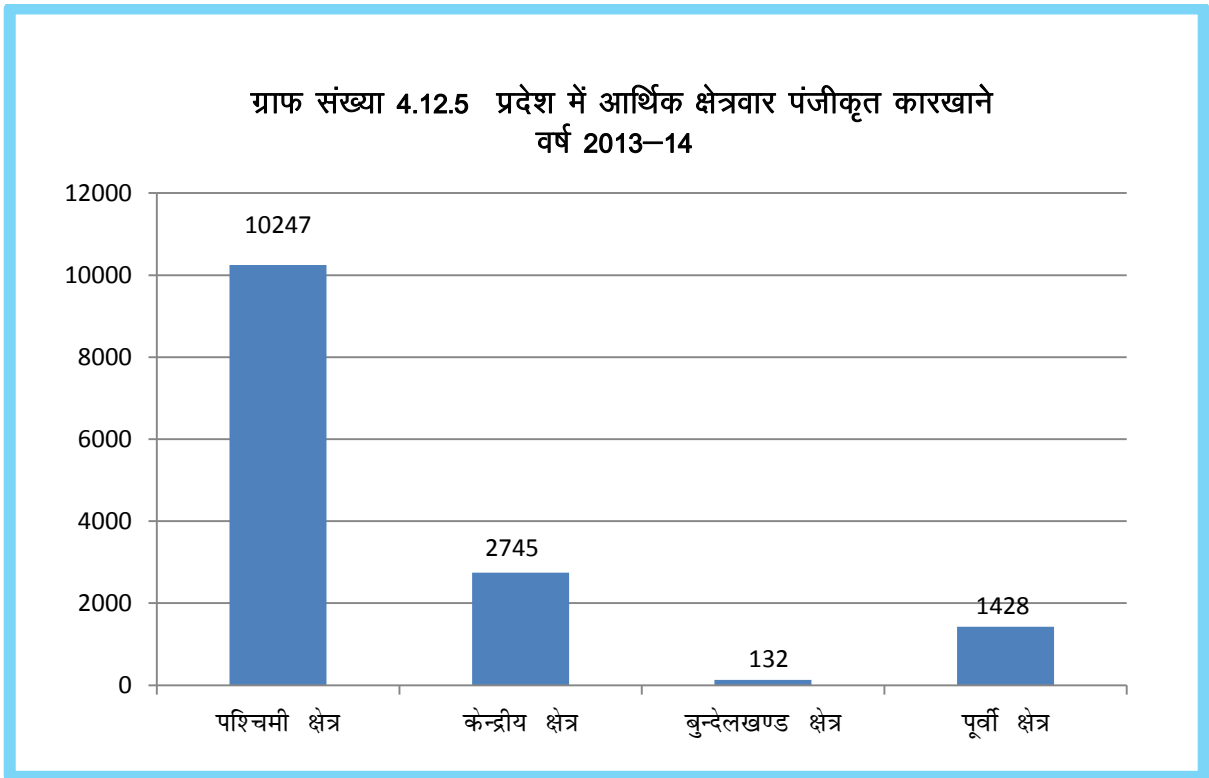
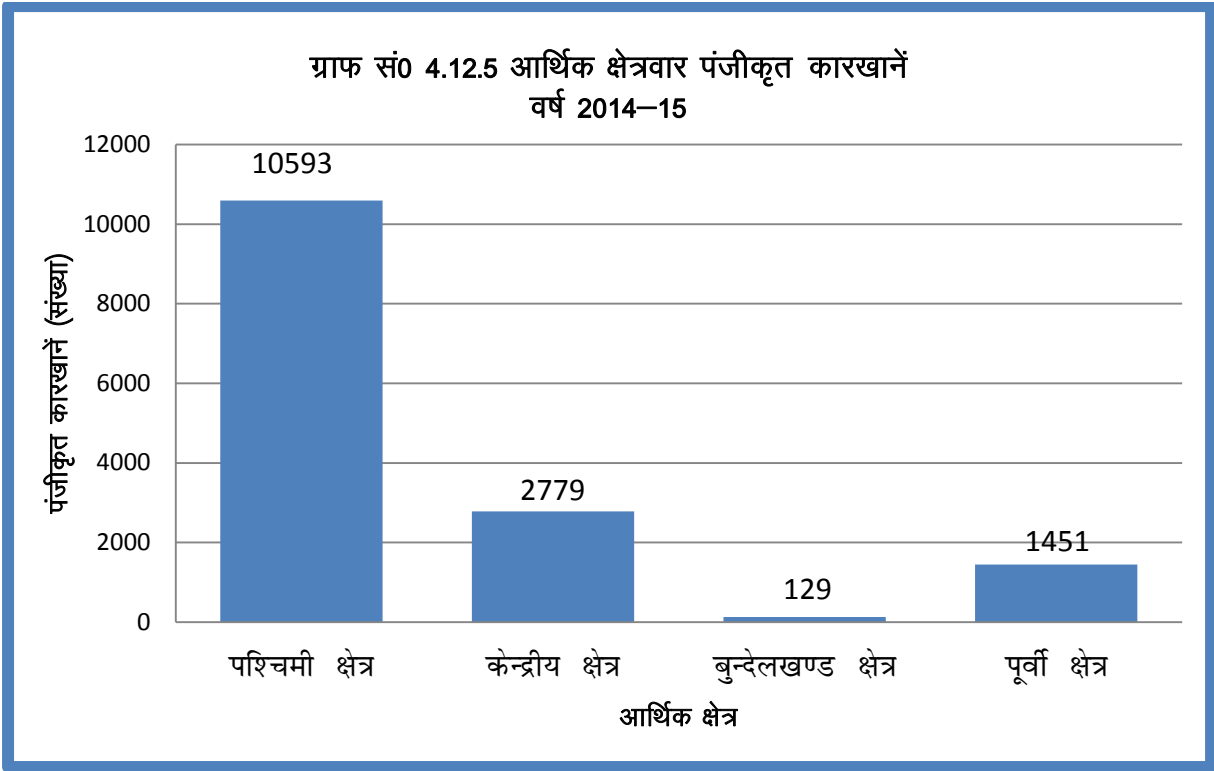
वार्षिक उद्योग सर्वेक्षण वर्ष 2014-15 के अन्तर्गत कुल 14952 कारखाने पंजीकृत रहे। पंजीकृत कारखानों के मण्डलवार विश्लेषण के अन्तर्गत पाया गया कि 6029 कारखाने (42.0 प्रतिशत) के साथ मेरठ मण्डल शीर्ष पर रहा। तत्पश्चात कानपुर व आगरा मण्डल क्रमशः 1678 (11.22 प्रतिशत) व 1529 (10.22 प्रतिशत) के साथ द्वितीय व तृतीय स्थान पर रहे। प्रदेश में सबसे कम 30 कारखानों का पंजीकरण, कुल कारखानों का 0.20 प्रतिशत, बस्ती मण्डल में रहा।

पंजीकृत कारखानों का मण्डलवार वितरण ग्राफ में प्रदर्शित किया गया है।

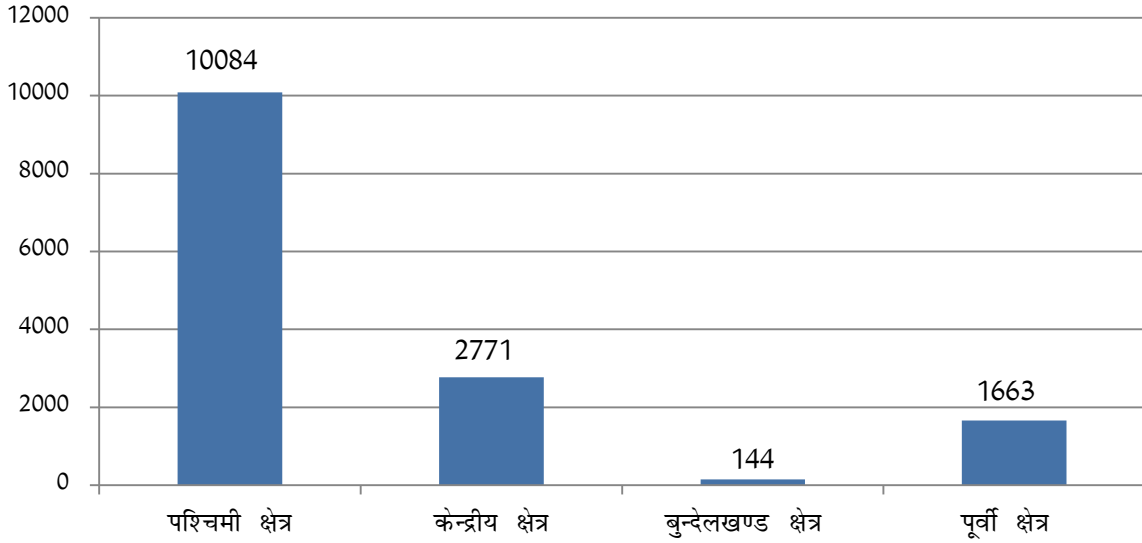




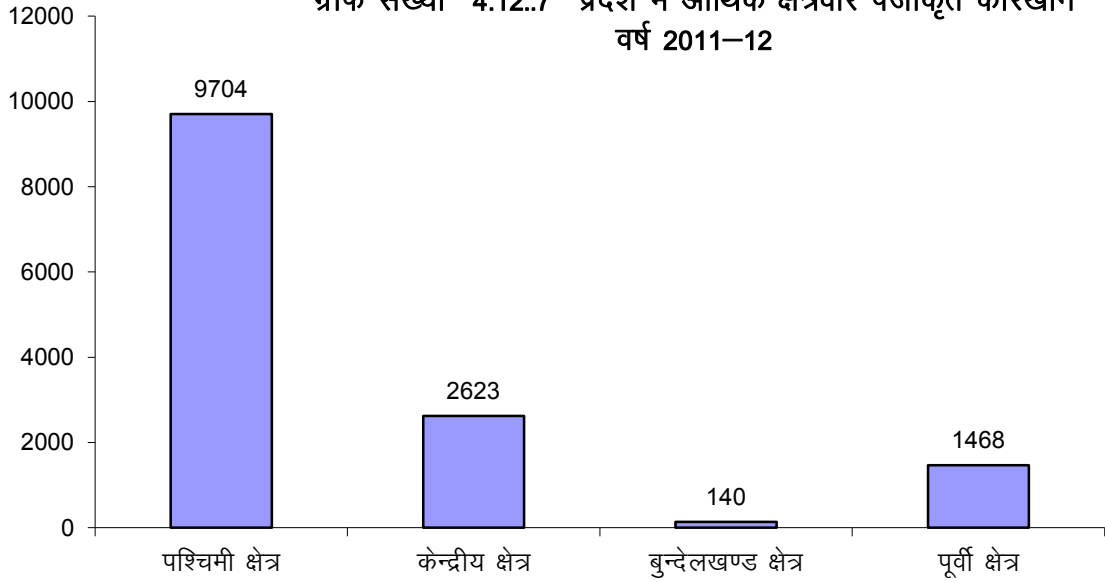
आलोच्य वर्ष में प्रदेश के पंजीकृत कारखानों का आर्थिक क्षेत्रवार विश्लेषण के अन्तर्गत सबसे अधिक कारखाने 10593 (70.84 प्रतिशत) पश्चिमी क्षेत्र में पंजीकृत रहे। द्वितीय व तृतीय स्थान पर क्रमशः 2779 (18.58 प्रतिशत) तथा 1451 (9.70 प्रतिशत) कारखानों का पंजीयन केन्द्रीय एवं पूर्वी क्षेत्र में रहा। सबसे कम 129 (0.86 प्रतिशत) कारखानों का पंजीयन बुन्देलखण्ड क्षेत्र में रहा। उर्पयुक्त विश्लेषण से स्पष्ट है कि प्रदेश में उद्योगों का क्षेत्रवार संतुलित विकास नहीं हो सका है। क्षेत्रवार पंजीकृत कारखानों का वितरण ग्राफ में दर्शाया गया है।



ग्राफ संख्या 4.12.6 प्रदेश में आर्थिक क्षेत्रवार पंजीकृत कारखाने वर्ष 2012.13



ग्राफ संख्या 4.12.7 प्रदेश में आर्थिक क्षेत्रवार पंजीकृत कारखाने वर्ष 2011-12



पंजीकृत, चयनित एवं कार्यरत कारखानों का जनपदवार वितरण

तालिका 4.12

क्रम संख्या	जनपद/मण्डल का नाम	पंजीकृत कारखाने	चयनित कारखाने				कार्यरत कारखाने	
			गणना	केन्द्रीय	राजकीय	कुल	वास्तविक	अनुमानित
1	2	3	4	5	6	7	8	9
1	सहारनपुर	166	75	20	41	136	107	130
2	मुजफ्फरनगर	345	62	48	101	211	139	209
3	शामली	66	31	9	20	60	45	53
1	सहारनपुर मण्डल	577	168	77	162	407	291	392
4	बिजनौर	202	78	16	38	132	114	190
5	मुरादाबाद	403	163	23	61	247	223	371
6	रामपुर	148	39	14	33	86	75	146
7	अमरोहा	118	68	7	14	89	81	114
8	सम्भल	79	27	8	15	50	41	67
2	मुरादाबाद मण्डल	950	375	68	161	604	534	888
9	मेरठ	647	130	81	175	386	339	580
10	बागपत	43	31	4	7	42	40	41
11	गाजियाबाद	1695	202	169	404	775	591	1261
12	गौतमबुद्ध नगर	3329	651	277	693	1621	1180	2200
13	बुलन्दशहर	393	74	48	104	226	174	302
14	हापुड़	182	47	18	47	112	81	133
3	मेरठ मण्डल	6289	1135	597	1430	3162	2405	4517
15	मथुरा	178	68	32	61	161	135	152
16	आगरा	827	190	77	177	444	379	735
17	फिरोजाबाद	450	45	40	101	186	160	454
18	मैनपुरी	74	9	6	16	31	21	64
4	आगरा मण्डल	1529	312	155	355	822	695	1405
19	बदायूँ	25	15	2	4	21	16	24
20	बरेली	306	94	33	72	199	167	273
21	पीलीभीत	69	18	5	13	36	24	45
22	शाहजहाँपुर	119	46	9	21	76	86	171
5	बरेली मण्डल	519	173	49	110	332	293	513
23	खीरी	122	27	9	25	61	50	113
24	सीतापुर	116	22	13	31	66	53	99
25	हरदोई	66	13	9	20	42	28	40
26	उन्नाव	202	77	20	42	139	124	203
27	लखनऊ	581	110	65	143	318	240	441
28	रायबरेली	78	38	6	14	58	56	79
6	लखनऊ मण्डल	1165	287	122	275	684	551	975
29	फर्रुखाबाद	60	14	4	10	28	24	48
30	कन्नौज	115	26	9	23	58	56	112
31	इटवा	68	7	6	16	29	17	61
32	औरैया	24	4	2	6	12	6	10
33	कानपुर देहात	145	61	14	29	104	84	114
34	कानपुर नगर	1266	184	134	310	628	491	1094
7	कानपुर मण्डल	1678	296	169	394	859	678	1439
35	जालौन	18	18	0	0	18	15	15
36	झाँसी	65	42	4	8	54	45	62
37	ललितपुर	3	3	0	0	3	3	3

क्रम संख्या	जनपद/मण्डल का नाम	पंजीकृत कारखाने	चयनित कारखाने				कार्यरत कारखाने	
			गणना	केन्द्रीय	राजकीय	कुल	वास्तविक	अनुमानित
1	2	3	4	5	6	7	8	9
8	झांसी मण्डल	86	63	4	8	75	63	80
38	हमीरपुर	10	10	0	0	10	7	7
39	महोबा	24	0	2	6	8	6	21
40	बाँदा	7	7	0	0	7	5	5
41	चित्रकूट	2	2	0	0	2	0	2
9	चित्रकूटधाम मण्डल	43	19	2	6	27	18	35
42	फतेहपुर	93	35	11	22	68	55	96
43	प्रतापगढ़	12	6	2	4	12	11	11
44	कौशाम्बी	25	5	2	6	13	12	26
45	इलाहाबाद	233	76	22	50	148	117	209
10	इलाहाबाद मण्डल	363	122	37	82	241	195	342
46	बाराबंकी	110	55	10	22	87	72	103
47	फैजाबाद	89	43	10	22	75	71	83
48	अम्बेडकर नगर	45	17	4	10	31	27	42
49	सुल्तानपुर	25	10	2	5	17	15	26
50	अमेठी	40	31	2	3	36	31	36
11	फैजाबाद मण्डल	309	156	28	62	246	216	290
51	बहराइच	45	11	5	10	26	24	43
52	श्रावस्ती	0	0	0	0	0	0	0
53	बलरामपुर	25	9	2	4	15	13	25
54	गोण्डा	30	13	4	7	24	19	25
12	देवीपाटन मण्डल	100	33	11	21	65	56	93
55	सिद्धार्थनगर	2	2	0	0	2	2	2
56	बस्ती	16	4	2	4	10	6	16
57	सन्तकबीर नगर	12	7	2	3	12	11	11
13	बस्ती मण्डल	30	13	4	7	24	19	29
58	महराजगंज	17	6	2	4	12	11	18
59	गोरखपुर	137	88	10	20	118	99	134
60	कुशीनगर	10	10	0	0	10	9	9
61	देवरिया	10	10	0	0	10	9	10
14	गोरखपुर मण्डल	174	114	12	24	150	128	171
62	आजमगढ़	10	10	0	0	10	9	11
63	मऊ	16	16	0	0	16	14	15
64	बलिया	8	8	0	0	8	6	8
15	आजमगढ़ मण्डल	34	34	0	0	34	29	34
65	जौनपुर	69	41	6	12	59	49	64
66	गाजीपुर	29	13	4	8	25	20	30
67	चन्दौली	132	41	15	29	85	71	123
68	वाराणसी	201	66	24	51	141	117	194
16	वाराणसी मण्डल	431	161	49	100	310	257	411
69	सन्तरविदास नगर	118	21	9	25	55	39	79
70	मिर्जापुर	80	34	6	13	53	40	66
71	सोनभद्र	15	10	2	3	15	10	16
17	विन्ध्याचल मण्डल	213	65	17	41	123	89	161
72	अलीगढ़	274	83	24	53	160	139	242
73	हाथरस	167	38	21	45	104	87	161
74	एटा	12	9	1	2	12	12	12
75	कासगंज	9	7	1	1	9	8	8
18	अलीगढ़ मण्डल	462	137	47	101	285	246	423
उत्तर प्रदेश		14952	3663	1448	3339	8450	6763	12198

पंजीकृत, चयनित एवं कार्यरत कारखानों का जनपदवार वितरण

वर्ष		2013-14						2012-13						2011-12					
क्रम संख्या	जनपद/मण्डल का नाम	पंजीकृत कारखाने	चयनित कारखाने			कार्यरत कारखाने		पंजीकृत कारखाने	चयनित कारखाने			कार्यरत कारखाने		पंजीकृत कारखाने	चयनित कारखाने			कार्यरत कारखाने	
			गणना	केन्द्रीय	राजकीय	वास्तविक	अनुमानित		गणना	केन्द्रीय	राजकीय	वास्तविक	अनुमानित		गणना	केन्द्रीय	राजकीय	वास्तविक	अनुमानित
1	2	3	4	5	6	7	8	9	10	11	12	13	14	15	16	17	18	19	20
1	सहारनपुर	164	73	20	39	109	156	183	89	22	22	97	161	190	24	38	78	101	134
2	मुजफ्फरनगर	347	53	46	100	164	352	371	77	49	38	154	356	443	25	61	113	150	345
3	शामली	78	13	10	12	9	36	72	22	2	13	11	34	***	***	***	***	***	***
1	सहारनपुर मण्डल	589	139	76	151	282	544	626	188	73	73	262	551	633	49	99	191	251	479
4	बिजनौर	211	75	18	36	111	211	239	81	17	17	102	220	250	55	30	47	101	165
5	मुरादाबाद	391	159	21	46	238	417	407	168	24	21	199	359	469	117	67	77	227	382
6	रामपुर	146	41	13	26	74	146	148	43	12	12	58	149	144	19	19	38	65	124
7	अमरोहा	109	64	6	12	76	109	112	59	8	8	70	106	111	41	7	32	77	106
8	सम्भल	72	12	8	16	10	26	46	6	0	3	3	19	***	***	***	***	***	***
2	मुरादाबाद मण्डल	929	351	66	136	509	909	952	357	61	61	432	853	974	232	123	194	470	777
9	मेरठ	633	117	82	164	300	555	631	137	77	77	243	528	617	34	104	159	236	501
10	बागपत	41	29	4	7	39	40	46	33	4	4	35	38	47	7	10	28	38	42
11	गाजियाबाद	1637	190	169	376	617	1591	1727	221	164	160	439	1549	1714	130	273	257	547	1367
12	गौतमबुद्ध नगर	3154	578	264	574	1062	2287	2953	637	214	214	868	2301	2780	483	410	302	928	1943
13	बुलन्दशहर	398	81	46	97	180	335	405	93	45	45	148	352	385	27	63	99	158	298
14	हापुड	166	20	16	21	14	57	49	6	1	5	6	21	***	***	***	***	***	***
3	मेरठ मण्डल	6029	1015	581	1239	2212	4865	5811	1127	505	505	1739	4789	5543	681	860	845	1907	4151
15	मथुरा	177	61	34	65	130	145	190	76	32	32	98	137	174	16	25	99	108	135
16	आगरा	785	181	73	151	344	694	749	203	63	63	251	591	672	93	93	155	290	520
17	फिरोजाबाद	435	41	35	79	133	435	427	48	27	27	82	356	413	11	70	63	116	307
18	मैनपुरी	73	8	6	14	17	59	79	14	5	5	16	64	77	0	9	20	18	36
4	आगरा मण्डल	1470	291	148	309	624	1333	1445	341	127	127	447	1148	1336	120	197	337	532	998
19	बदायूँ	26	15	2	4	16	23	27	16	2	2	15	21	26	4	5	14	17	20
20	बरेली	304	97	29	60	153	286	297	111	24	24	134	272	298	24	46	87	137	245
21	पीलीभीत	71	21	4	10	25	69	73	22	3	3	21	57	73	11	9	14	27	55
22	शाहजहाँपुर	122	44	11	22	61	114	122	45	10	10	57	116	128	14	20	43	61	115
5	बरेली मण्डल	523	177	46	96	255	492	519	194	39	39	227	466	525	53	80	158	242	435
23	खीरी	123	28	9	19	48	121	123	32	7	7	41	107	123	13	13	28	46	111
24	सीतापुर	116	19	12	28	48	98	125	29	12	12	40	114	125	11	24	32	49	93
25	हरदोई	63	12	9	18	33	61	64	14	8	8	24	62	56	4	7	23	34	58
26	उन्नाव	189	67	22	41	107	183	206	92	20	20	97	174	184	29	27	69	92	136
27	लखनऊ	588	109	66	137	228	469	603	131	65	65	179	475	552	23	92	148	177	412
28	रायबरेली	70	37	6	12	51	70	67	35	8	8	46	63	59	2	11	35	45	57

वर्ष		2013-14						2012-13						2011-12					
क्रम संख्या	जनपद/मण्डल का नाम	पंजीकृत कारखाने	चयनित कारखाने			कार्यरत कारखाने		पंजीकृत कारखाने	चयनित कारखाने			कार्यरत कारखाने		पंजीकृत कारखाने	चयनित कारखाने			कार्यरत कारखाने	
			गणना	केन्द्रीय	राजकीय	वास्तविक	अनुमानित		गणना	केन्द्रीय	राजकीय	वास्तविक	अनुमानित		गणना	केन्द्रीय	राजकीय	वास्तविक	अनुमानित
1	2	3	4	5	6	7	8	9	10	11	12	13	14	15	16	17	18	19	20
6	लखनऊ मण्डल	1149	272	124	255	515	1002	1188	333	120	120	427	995	1099	82	174	335	443	867
29	फर्रुखाबाद	58	12	4	10	22	46	65	18	3	3	12	36	60	2	7	16	21	57
30	कन्नौज	113	24	10	21	52	113	111	23	9	9	38	107	104	13	10	23	44	103
31	इटवा	65	6	5	13	14	64	65	7	4	4	9	59	63	0	9	14	15	37
32	औरैया	24	4	2	4	6	24	24	3	2	2	5	17	21	1	2	5	5	8
33	कानपुर देहात	137	58	12	23	71	101	139	67	12	12	73	115	140	20	13	61	69	94
34	कानपुर नगर	1259	188	131	275	469	1080	1230	221	109	109	342	992	1183	104	172	191	352	834
7	कानपुर मण्डल	1656	292	164	346	634	1428	1634	339	139	139	479	1326	1571	140	213	310	506	1133
35	जालौन	20	15	2	3	15	18	27	21	2	2	16	18	25	4	1	19	18	18
36	झाँसी	65	41	4	8	47	65	68	44	4	4	45	61	66	7	9	32	43	56
37	ललितपुर	3	3	0	0	3	3	3	3	0	0	3	3	3	0	1	2	3	3
8	झाँसी मण्डल	88	59	6	11	65	86	98	68	6	6	64	82	94	11	11	53	64	77
38	हमीरपुर	13	13	0	0	8	8	14	14	0	0	8	8	14	4	1	9	9	11
39	महोबा	24	0	2	4	6	24	24	0	2	2	4	24	24	0	2	4	6	26
40	बाँदा	5	5	0	0	5	5	6	6	0	0	6	6	6	0	1	5	5	5
41	चित्रकूट	2	2	0	0	2	2	2	2	0	0	**	**	2	1	0	1	2	2
9	चित्रकूटधाम मण्डल	44	20	2	4	21	39	46	22	2	2	18	38	46	5	4	19	22	44
42	फतेहपुर	92	39	9	19	56	80	100	47	8	8	48	89	98	3	10	49	51	78
43	प्रतापगढ़	12	6	2	4	12	12	18	12	2	2	10	14	16	0	3	12	11	11
44	कोशाम्बी	25	5	2	4	10	25	28	7	2	2	8	24	28	1	1	9	8	20
45	इलाहाबाद	242	75	26	52	125	235	257	74	30	30	99	207	247	20	44	88	123	197
10	इलाहाबाद मण्डल	371	125	39	79	203	352	403	140	42	42	165	334	389	24	58	158	193	306
46	बाराबंकी	108	54	10	20	69	104	114	62	10	10	62	89	103	9	15	54	64	87
47	फैजाबाद	91	44	10	20	70	89	87	40	12	12	58	83	88	3	13	52	55	73
48	अम्बेडकर नगर	45	17	4	8	28	41	47	19	4	4	24	40	51	2	11	22	26	32
49	सुल्तानपुर	33	16	4	4	44	55	30	14	4	2	37	57	49	5	14	14	25	32
50	अमेठी	30	23	0	4	2	4	39	29	0	2	**	**	19	0	0	19	13	14
11	फैजाबाद मण्डल	307	154	28	56	213	293	317	164	30	30	181	269	310	19	53	161	183	238
51	बहराइच	46	12	5	10	23	37	49	17	4	4	18	42	45	2	6	20	23	35
52	श्रावस्ती	1	1	0	0	0	0	1	1	0	0	**	**	*	*	*	*	*	*

क्रम संख्या	वर्ष	जनपद/मण्डल का नाम	2013-14					2012-13					2011-12							
			पंजीकृत कारखाने	चयनित कारखाने			कार्यरत कारखाने		पंजीकृत कारखाने	चयनित कारखाने			कार्यरत कारखाने		पंजीकृत कारखाने	चयनित कारखाने			कार्यरत कारखाने	
				गणना	केन्द्रीय	राजकीय	वास्तविक	अनुमानित		गणना	केन्द्रीय	राजकीय	वास्तविक	अनुमानित		गणना	केन्द्रीय	राजकीय	वास्तविक	अनुमानित
1	2	3	4	5	6	7	8	9	10	11	12	13	14	15	16	17	18	19	20	
53	बलरामपुर	24	8	2	4	13	23	25	9	2	2	9	17	23	4	3	8	14	22	
54	गोण्डा	31	13	4	7	20	30	30	18	2	2	16	21	22	4	2	9	11	13	
12	देवीपाटन मण्डल	102	34	11	21	56	90	105	45	8	8	43	80	90	10	11	37	48	70	
55	सिद्धार्थनगर	2	2	0	0	2	2	0	0	0	0*	*	0	0	0	0	0	0	0	
56	बस्ती	16	4	2	5	9	16	18	6	2	2	7	16	19	2	3	10	12	17	
57	सन्तकबीर नगर	11	6	2	2	10	10	15	9	2	2	9	12	15	2	1	10	7	8	
13	बस्ती मण्डल	29	12	4	7	21	28	33	15	4	4	16	28	34	4	4	20	19	25	
58	महाराजगंज	14	6	2	4	12	12	15	8	2	2	11	15	14	2	3	6	10	13	
59	गोरखपुर	138	77	14	26	103	128	152	91	14	14	97	133	159	13	28	79	97	128	
60	कुशीनगर	8	8	0	0	7	7	8	8	0	0	7	7	11	6	1	4	8	8	
61	देवरिया	10	10	0	0	10	10	16	16	0	0	10	10	18	2	3	13	9	9	
14	गोरखपुर मण्डल	170	101	16	30	132	157	191	123	16	16	125	165	202	23	35	102	124	158	
62	आजमगढ़	10	10	0	0	11	10	15	15	0	0	11	11	15	2	3	10	11	11	
63	मऊ	15	15	0	0	15	15	20	20	0	0	15	15	20	1	3	16	13	13	
64	बलिया	8	8	0	0	6	8	10	5	2	2	7	7	10	1	0	7	7	7	
15	आजमगढ़ मण्डल	33	33	0	0	32	33	45	40	2	2	33	33	45	4	6	33	31	31	
65	जौनपुर	72	43	6	12	51	69	83	49	8	8	47	62	73	6	12	48	48	54	
66	गाजीपुर	31	14	4	8	20	29	32	15	4	4	21	31	22	2	0	17	18	22	
67	चन्दौली	125	38	14	28	67	105	126	51	12	12	64	112	121	1	23	54	56	92	
68	वाराणसी	195	72	24	49	114	175	210	79	30	30	100	167	204	9	40	89	92	126	
16	वाराणसी मण्डल	423	167	48	97	252	378	451	194	54	54	232	372	420	18	75	208	214	294	
69	सन्तरविदास नगर	106	13	10	19	35	96	106	15	8	8	24	82	95	8	10	10	20	65	
70	मिर्जापुर	72	32	6	11	38	72	84	41	8	8	36	55	66	5	7	40	34	38	
71	सोनभद्र	15	10	2	3	9	15	18	12	2	2	9	9	18	5	3	8	9	11	
17	विन्ध्याचल मण्डल	193	55	18	33	82	183	208	68	18	18	69	146	179	18	20	58	63	114	
72	अलीगढ़	259	84	23	46	127	233	266	86	24	24	107	214	254	27	33	85	120	207	
73	हाथरस	165	44	19	37	82	146	173	56	18	18	72	150	164	4	23	71	73	131	
74	एटा	12	9	2	1	18	18	16	9	4	2	17	17	17	4	4	8	10	10	
75	कासगंज	11	9	0	2	3	3	11	8	0	2**	**	10	1	0	9	7	9		
18	अलीगढ़ मण्डल	447	146	44	86	230	400	466	159	46	46	196	381	445	36	60	173	210	357	
उत्तर प्रदेश		14552	3443	1421	2956	6338	12612	14538	3917	1292	1292	5155	12056	13935	1529	2083	3392	5522	10554	

नोट- * पंजीकृत कारखानों की सूची में सम्मिलित नहीं।

** जनपद बाँदा, सुल्तानपुर, बहराइच, बस्ती व एटा में शामिल।

*** नव सृजित जनपद

CONFIDENTIAL

Government of India
Ministry of Statistics and Programme Implementation
Return under Collection of Statistics Act, 2008 and rules framed there under in 2011
Annual Survey of Industries 2014-2015 (Part -I)
(Please read the instructions before filling the return)

Block A: Identification particulars (for official use)											
1. Schedule Despatch (DSL) No.											
2. PSL No.											
3. Scheme code (<i>Census-1, Sample-2</i>)											
4. Industry code as per frame (4-digit level of NIC-2008)											
5. Industry code as per return (5-digit level of NIC-2008)											
6. Description of Industry:											
7. State Code											
8. District Code											
9. Sector (<i>Rural-1, Urban-2</i>)											
10. RO /SRO code											
11. No. of Units											
12. Status of Unit (<i>Code</i>)											

Block B: Particulars of the factory (to be filled by owner of the factory)											
1. Name and address of the Industrial undertaking:						1.1 Vill./Town:					
						1.2 District name:					
						1.3 State name:					
						1.4 PIN Code					
2. Type of organisation (<i>code</i>)											
3. Type of ownership (<i>code</i>)											
4. Whether the unit has ISO Certification, 14000 Series (<i>yes-1, no-2</i>)											
5. Year of initial production											
.....6.Accountingyear(.....to)									to		
7. Number of months of operation											
8. Does your unit have computerised accounting system? (<i>yes-1, no-2</i>)											
9. Can your unit supply ASI data in computer media? (<i>yes-1, no-2</i>)											
10. Details of contact person			i) Name & designation:								
			ii) Tele (with STD code)								
			iii) FAX no.								
			iv) E-mail								

DECLARATION

I hereby declare that information furnished in this return is correct and complete to the best of my knowledge and belief.

Date :

Place :

(Name and Signature of owner with stamp)

DSL No PSL No

Block C: FIXED ASSETS												
Sl. No.	Type of Assets	Gross value (Rs.)					Depreciation (Rs.)				Net value (Rs.)	
		Opening as on -----	Addition during the year		Deduction & adjustment during the year	Closing as on ----- (cols. 3+4+5-6)	Up to year beginning	Provided during the year	Adjustment for sold/ discarded during the year	Up to year end (cols. 8+9 -10)	Opening as on ----- (cols. 3-8)	Closing as on ----- (cols. 7-11)
			Due to revaluation	Actual additions								
(1)	(2)	(3)	(4)	(5)	(6)	(7)	(8)	(9)	(10)	(11)	(12)	(13)
1.	Land											
2.	Building											
3.	Plant & Machinery											
4.	Transport equipment											
5.	Computer equipment including software											
6.	Pollution control equipment/Environment improvement equipment											
7.	Others											
8.	Sub-total (items 2 to 7)											
9.	Capital work in progress											
10.	Total (items 1+8+9)											

DSL No PSL No

Block D: WORKING CAPITAL AND LOANS			
Sl. No.	Items	Opening (Rs.)	Closing (Rs.)
(1)	(2)	(3)	(4)
1.	Raw Materials & Components and Packing materials		
2.	Fuels & Lubricants		
3.	Spares, Stores & others		
4.	Sub-total (items 1 to 3)		
5.	Semi-finished goods/work in progress		
6.	Finished goods		
7.	Total inventory (items 4 to 6)		
8.	Cash in Hand & at Bank		
9.	Sundry Debtors		
10.	Other current assets		
11.	Total current assets (items 7 to 10)		
12.	Sundry Creditors		
13.	Over draft, cash credit, other short term loan from banks & other financial institutions		
14.	Other current liabilities		
15.	Total current liabilities (items 12 to 14)		
16.	Working Capital (item 11-item 15)*		
17.	Outstanding loans (excluding interest but including deposits)**		
<p><i>Note:</i> * Give reasons in the footnote for negative values and abnormal verification in opening and closing values. ** If outstanding loans include interest, a footnote may be given</p>			

DSL No PSL No

Block E: EMPLOYMENT AND LABOUR COST							
Sl. No.	Category of staff	Man-days worked			Average number of persons worked	No. of mandays paid for	Wages/ salaries (in Rs.)
		Manu- facturing	Non Manufacturing	Total			
1	2	3	4	5	6	7	8
Part A: Details for each category of staff							
1.	Male workers employed directly						
2.	Female workers employed directly						
3.	Sub-total (items 1 + 2)						
4.	Workers employed through contractors						
5.	Total workers (items 3 + 4)						
6.	Supervisory & managerial staff						
7.	Other employees						
8.	Unpaid family members/ proprietor/ coop. members						
9.	Total employees (items 5+6+7+8)						
Part B: Some details for all categories of staff combined							
10.	Bonus (in Rs.)						
11.	Contribution to provident & other funds (in Rs.)						
12.	Workmen & staff welfare expenses (in Rs.)						
13.	Number of working days	(i) Manufacturing days					
		(ii) Non-manufacturing days					
		(iii) Total (i+ ii)					
14.	Total cost of production (in Rs.) [entry in col. 8 of item 9, 10, 11, and 12, block E + entry in col. 3 of item 7, 8, 9 & 10, block F + entry in col. 6 of item 23 of block H + entry in col. 6 of item 7, block I]						

DSL No PSL No

Block F : OTHER EXPENSES		
Sl. No.	Items	Expenditure (in Rs.)
(1)	(2)	(3)
1.	Work done by others on materials supplied by the industrial undertaking	
2.	Repair & maintenance of	
	(i) Buildings and other construction	
	(ii) Other fixed assets	
3.	Operating expenses	
4.	Expenses on raw materials and other components for own construction	
5.	Insurance charges	
6.	Rent paid for plant & machinery and other fixed assets	
7.	Total expenses (1 to 6)	
8.	Rent paid for buildings	
9.	Rent paid for land on lease or royalties on mines, quarries and similar assets	
10.	Interest paid	
11.	Purchase value of goods sold in the same condition as purchased	

Block G: OTHER OUTPUT/RECEIPTS		
Sl. No.	Items	Receipts (in Rs.)
(1)	(2)	(3)
1.	Income from services (industrial/non industrial including work done for others on materials supplied by them and sale value of waste left by the party)	
2.	Variation in stock of semi-finished goods (col.4 <i>minus</i> col 3 against item 5 in block D)	
3.	Value of electricity generated and sold	
4.	Value of own construction	
5.	Net balance of goods sold in the same condition as purchased. (item 11 of block G <i>minus</i> item 11 of block F)	
6.	Rent received for plant & machinery and other fixed assets	
7.	Total receipts (1 to 6)	
8.	Rent received for buildings	
9.	Rent received for land on lease or royalties on mines, quarries and similar assets	
10.	Interest received	
11.	Sale value of goods sold in the same condition as purchased	
12.	Other Production subsidies	

DSL No PSL No

Block H: Indigenous input items consumed (if needed, additional sheets may be used for recording input items with serial nos. starting from 25)						
Sl. No.	Item description	Item code (NPC-MS)	Unit of quantity	Quantity consumed	Purchase value (in Rs.)	Rate per unit (in Rs.)
(1)	(2)	(3)	(4)	(5)	(6)	(7)
	Major ten basic items (indigenous)					
1.						
2.						
3.						
4.						
5.						
6.						
7.						
8.						
9.						
10.						
11.	Other basic items (indigenous)*	9920100				
12.	Total basic items (items 1 to 11)	9990100				
13.	Non-basic chemicals – all kinds	9920300				
14.	Packing items	9990800				
15.	Electricity own generated	9990400	KWH			
16.	Electricity purchased & consumed	9990500	KWH			
17.	Petrol, diesel, oil, lubricants consumed	9990600				
18.	Coal consumed	9990700	Tonne			
19.	Gas consumed	9990900	KG			
20.	Other fuel consumed	9920400				
21.	Consumable store	9922000				
22.	Total non-basic items (items 13 to 21)	9992000				
23.	Total inputs (items 12+ 22)	9993000				
24.	Any additional requirement of electricity (unmet demand)		KWH			

* Full description of items not in NPC-MS 2011:

DSL No PSL No

Block I: Imported input items consumed - directly only (if needed, additional sheets may be used for recording input items with serial nos. starting from 8)						
Sl. No.	Item description (Major five imported items)	Item code (NPC-MS)	Unit of quantity	Quantity consumed	Purchase value (in Rs.)	Rate per unit (in Rs.)
(1)	(2)	(3)	(4)	(5)	(6)	(7)
1.						
2.						
3.						
4.						
5.						
6.	Other imported items	9922100				
7.	Total imports (consumed) (items 1 to 6)	9994000				

DSL No PSL No

Block J: Products and by-products manufactured by the unit (if needed, additional sheets may be used for recording output items with serial nos. starting from 14)												
Sl. No.	Products/By-products description (First ten major items as per value - no brand name)	Item code (NPC-MS)	Unit of quantity	Quantity manufactured	Quantity sold	Gross sale value (Rs) (including subsidy received)	Distributive expenses (Rs.)				Per unit net sale value (Rs. 0.00) (col. 7- col.11) ÷ col. 6	Ex-factory value of quantity manufactured including subsidy received (Rs.) (col.12× col.5)
							Excise duty	Sales tax/ VAT	Others	Total		
(1)	(2)	(3)	(4)	(5)	(6)	(7)	(8)	(9)	(10)	(11)	(12)	(13)
1.												
2.												
3.												
4.												
5.												
6.												
7.												
8.												
9.												
10.												
11.	Other products/ by-products*	9921100										
12.	Total (items 1 to 11)	9995000										
13.	Share (%) of products/by-products directly exported											

* Full description of items not in NPC-MS 2011:

DSL No PSL No

Block K: Information and Communication technology (ICT) usage		
Sl. No.	ICT indicator	yes-1, no-2
1.	Did the factory use computer/s during FY 2014-15?	
2.	Did the factory use the Internet during FY 2014-15?	
3.	Does the factory have a web site as on the date of survey?	
4.	Did the factory receive orders via the Internet during FY 2014-15?	
5.	Did the factory place orders for business purpose via the Internet during FY 2014-15?	
6.	Did the factory connect to the Internet either by a. Narrowband or b. Fixed broadband or by c. Mobile broadband during FY 2014-15 ?	
7.	Does the factory have a local area network (LAN) as on the date of survey?	

Block L: Energy Conservation (EC) measures		
Sl. No.	EC indicator	yes-1, no-2
Have any measures been taken during last financial year with regard to:		
1.	Electrical saving?	
2.	Coal saving?	
3.	Oil saving?	
4.	Gas saving?	

FOR OFFICIAL USE ONLY

Block M: Particulars of field operations					
1.	Name of Superintending Officer		5.	Date of receipt from factory	
2.	Signature of Superintending Officer		6.	Date of verification/compilation	
3.	Name & Designation of Scrutinising Officer		7.	Date(s) of scrutiny	
4.	Signature of Scrutinising Officer		8.	Date of despatch	

Block N: Comments of Superintending Officer/Scrutinising Officer					
<p><i>Note: Reasons for negative working capital and for any abnormal values or entries (high or low) in respect to important characteristics (Such as GVA, working capital, wage rate, number of workers, distributive expenses, depreciation etc.) should be given invariably. For instance the reasons for high GVA could be increased demand/production, profit, govt. subsidy; or for low GVA, the reasons could be decreased demand/production, capacity under-utilization, high input cost etc. similarly reasons for any abnormal values of certain important ratios eg. Ratio of output to input, ratio of depreciation/distributive expenses to output etc should be given.</i></p> <p>Please refer to detailed instructions also for further guidance.</p>					

National Industrial Classification

[All Economic Activities]

2008

NIC-2008
BROAD STRUCTURE
(Sections, Divisions and Groups)

Section A Agriculture, forestry and fishing

Division 01 Crop and animal production, hunting and related service activities

- Group 011 Growing of non-perennial crops
- Group 012 Growing of perennial crops
- Group 013 Plant propagation
- Group 014 Animal production
- Group 015 Mixed farming
- Group 016 Support activities to agriculture and post-harvest crop activities
- Group 017 Hunting, trapping and related service activities

Division 02 Forestry and logging

- Group 021 Silviculture and other forestry activities
- Group 022 Logging
- Group 023 Gathering of non-wood forest products
- Group 024 Support services to forestry

Division 03 Fishing and aquaculture

- Group 031 Fishing
- Group 032 Aquaculture

Section B Mining and quarrying

Division 05 Mining of coal and lignite

- Group 051 Mining of hard coal
- Group 052 Mining of lignite

Division 06 Extraction of crude petroleum and natural gas

- Group 061 Extraction of crude petroleum
- Group 062 Extraction of natural gas

Division 07 Mining of metal ores

- Group 071 Mining of iron ores
- Group 072 Mining of non-ferrous metal ores

Division 08 Other mining and quarrying

- Group 081 Quarrying of stone, sand and clay
- Group 089 Mining and quarrying n.e.c.

Division 09 Mining support service activities

Group 091 Support activities for petroleum and natural gas mining

Group 099 Support activities for other mining and quarrying

Section C Manufacturing

Division 10 Manufacture of food products

Group 101 Processing and preserving of meat

Group 102 Processing and preserving of fish, crustaceans and molluscs

Group 103 Processing and preserving of fruit and vegetables

Group 104 Manufacture of vegetable and animal oils and fats

Group 105 Manufacture of dairy products

Group 106 Manufacture of grain mill products, starches and starch products

Group 107 Manufacture of other food products

Group 108 Manufacture of prepared animal feeds

Division 11 Manufacture of beverages

Group 110 Manufacture of beverages

Division 12 Manufacture of tobacco products

Group 120 Manufacture of tobacco products

Division 13 Manufacture of textiles

Group 131 Spinning, weaving and finishing of textiles

Group 139 Manufacture of other textiles

Division 14 Manufacture of wearing apparel

Group 141 Manufacture of wearing apparel, except fur apparel

Group 142 Manufacture of articles of fur

Group 143 Manufacture of knitted and crocheted apparel

Division 15 Manufacture of leather and related products

Group 151 Tanning and dressing of leather; manufacture of luggage, handbags, saddlery and harness; dressing and dyeing of fur

Group 152 Manufacture of footwear

Division 16 Manufacture of wood and products of wood and cork, except furniture; manufacture of articles of straw and plaiting materials

Group 161 Sawmilling and planing of wood

Group 162 Manufacture of products of wood, cork, straw and plaiting materials

Division 17 Manufacture of paper and paper products

- Group 170 Manufacture of paper and paper products
- Division 18 Printing and reproduction of recorded media**
- Group 181 Printing and service activities related to printing
- Group 182 Reproduction of recorded media
- Division 19 Manufacture of coke and refined petroleum products**
- Group 191 Manufacture of coke oven products
- Group 192 Manufacture of refined petroleum products
- Division 20 Manufacture of chemicals and chemical products**
- Group 201 Manufacture of basic chemicals, fertilizer and nitrogen compounds, plastics and synthetic rubber in primary forms
- Group 202 Manufacture of other chemical products
- Group 203 Manufacture of man-made fibres
- Division 21 Manufacture of pharmaceuticals, medicinal chemical and botanical products**
- Group 210 Manufacture of pharmaceuticals, medicinal chemical and botanical products
- Division 22 Manufacture of rubber and plastics products**
- Group 221 Manufacture of rubber products
- Group 222 Manufacture of plastics products
- Division 23 Manufacture of other non-metallic mineral products**
- Group 231 Manufacture of glass and glass products
- Group 239 Manufacture of non-metallic mineral products n.e.c.
- Division 24 Manufacture of basic metals**
- Group 241 Manufacture of basic iron and steel
- Group 242 Manufacture of basic precious and other non-ferrous metals
- Group 243 Casting of metals
- Division 25 Manufacture of fabricated metal products, except machinery and equipment**
- Group 251 Manufacture of structural metal products, tanks, reservoirs and steam generators
- Group 252 Manufacture of weapons and ammunition
- Group 259 Manufacture of other fabricated metal products; metalworking service activities
- Division 26 Manufacture of computer, electronic and optical products**

- Group 261 Manufacture of electronic components
- Group 262 Manufacture of computers and peripheral equipment
- Group 263 Manufacture of communication equipment
- Group 264 Manufacture of consumer electronics
- Group 265 Manufacture of measuring, testing, navigating and control equipment;
watches and clocks
- Group 266 Manufacture of irradiation, electromedical and electrotherapeutic equipment
- Group 267 Manufacture of optical instruments and equipment
- Group 268 Manufacture of magnetic and optical media
- Division 27 Manufacture of electrical equipment**
- Group 271 Manufacture of electric motors, generators, transformers and electricity
distribution and control apparatus
- Group 272 Manufacture of batteries and accumulators
- Group 273 Manufacture of wiring and wiring devices
- Group 274 Manufacture of electric lighting equipment
- Group 275 Manufacture of domestic appliances
- Group 279 Manufacture of other electrical equipment
- Division 28 Manufacture of machinery and equipment n.e.c.**
- Group 281 Manufacture of general purpose machinery
- Group 282 Manufacture of special-purpose machinery
- Division 29 Manufacture of motor vehicles, trailers and semi-trailers**
- Group 291 Manufacture of motor vehicles
- Group 292 Manufacture of bodies (coachwork) for motor vehicles; manufacture of
trailers and semi-trailers
- Group 293 Manufacture of parts and accessories for motor vehicles
- Division 30 Manufacture of other transport equipment**
- Group 301 Building of ships and boats
- Group 302 Manufacture of railway locomotives and rolling stock
- Group 303 Manufacture of air and spacecraft and related machinery
- Group 304 Manufacture of military fighting vehicles
- Group 309 Manufacture of transport equipment n.e.c.
- Division 31 Manufacture of furniture**
- Group 310 Manufacture of furniture

- Division 32 Other manufacturing**
- Group 321 Manufacture of jewellery, bijouterie and related articles
 - Group 322 Manufacture of musical instruments
 - Group 323 Manufacture of sports goods
 - Group 324 Manufacture of games and toys
 - Group 325 Manufacture of medical and dental instruments and supplies
 - Group 329 Other manufacturing n.e.c.
- Division 33 Repair and installation of machinery and equipment**
- Group 331 Repair of fabricated metal products, machinery and equipment
 - Group 332 Installation of industrial machinery and equipment
- Section D Electricity, gas, steam and air conditioning supply**
- Division 35 Electricity, gas, steam and air conditioning supply**
- Group 351 Electric power generation, transmission and distribution
 - Group 352 Manufacture of gas; distribution of gaseous fuels through mains
 - Group 353 Steam and air conditioning supply
- Section E Water supply; sewerage, waste management and remediation activities**
- Division 36 Water collection, treatment and supply**
- Group 360 Water collection, treatment and supply
- Division 37 Sewerage**
- Group 370 Sewerage
- Division 38 Waste collection, treatment and disposal activities; materials recovery**
- Group 381 Waste collection
 - Group 382 Waste treatment and disposal
 - Group 383 Materials recovery
- Division 39 Remediation activities and other waste management services**
- Group 390 Remediation activities and other waste management services
- Section F Construction**
- Division 41 Construction of buildings**
- Group 410 Construction of buildings
- Division 42 Civil engineering**
- Group 421 Construction of roads and railways
 - Group 422 Construction of utility projects
 - Group 429 Construction of other civil engineering projects

Division 43 Specialized construction activities

- Group 431 Demolition and site preparation
- Group 432 Electrical, plumbing and other construction installation activities
- Group 433 Building completion and finishing
- Group 439 Other specialized construction activities

Section G Wholesale and retail trade; repair of motor vehicles and motorcycles

- Division 45 Wholesale and retail trade and repair of motor vehicles and motorcycles
- Group 451 Sale of motor vehicles
- Group 452 Maintenance and repair of motor vehicles
- Group 453 Sale of motor vehicle parts and accessories
- Group 454 Sale, maintenance and repair of motorcycles and related parts and accessories

Division 46 Wholesale trade, except of motor vehicles and motorcycles

- Group 461 Wholesale on a fee or contract basis
- Group 462 Wholesale of agricultural raw materials and live animals
- Group 463 Wholesale of food, beverages and tobacco
- Group 464 Wholesale of household goods
- Group 465 Wholesale of machinery, equipment and supplies
- Group 466 Other specialized wholesale
- Group 469 Non-specialized wholesale trade

Division 47 Retail trade, except of motor vehicles and motorcycles

- Group 471 Retail sale in non-specialized stores
- Group 472 Retail sale of food, beverages and tobacco in specialized stores
- Group 473 Retail sale of automotive fuel in specialized stores
- Group 474 Retail sale of information and communications equipment in specialized stores
- Group 475 Retail sale of other household equipment in specialized stores
- Group 476 Retail sale of cultural and recreation goods in specialized stores
- Group 477 Retail sale of other goods in specialized stores
- Group 478 Retail sale via stalls and markets
- Group 479 Retail trade not in stores, stalls or markets

Section H Transportation and storage

Division 49 Land transport and transport via pipelines

- Group 491 Transport via railways

Group 492	Other land transport
Group 493	Transport via pipeline
Division 50	Water transport
Group 501	Sea and coastal water transport
Group 502	Inland water transport
Division 51	Air transport
Group 511	Passenger air transport
Group 512	Freight air transport
Division 52	Warehousing and support activities for transportation
Group 521	Warehousing and storage
Group 522	Support activities for transportation
Division 53	Postal and courier activities
Group 531	Postal activities
Group 532	Courier activities
Section I	Accommodation and Food service activities
Division 55	Accommodation
Group 551	Short term accommodation activities
Group 552	Camping grounds, recreational vehicle parks and trailer parks
Group 559	Other accommodation
Division 56	Food and beverage service activities
Group 561	Restaurants and mobile food service activities
Group 562	Event catering and other food service activities
Group 563	Beverage serving activities
Section J	Information and communication
Division 58	Publishing activities
Group 581	Publishing of books, periodicals and other publishing activities
Group 582	Software publishing
Division 59	Motion picture, video and television programme production, sound recording and music publishing activities
Group 591	Motion picture, video and television programme activities
Group 592	Sound recording and music publishing activities
Division 60	Broadcasting and programming activities

Group 601	Radio broadcasting
Group 602	Television programming and broadcasting activities
Division 61	Telecommunications
Group 611	Wired telecommunications activities
Group 612	Wireless telecommunications activities
Group 613	Satellite telecommunications activities
Group 619	Other telecommunications activities
Division 62	Computer programming, consultancy and related activities
Group 620	Computer programming, consultancy and related activities
Division 63	Information service activities
Group 631	Data processing, hosting and related activities; web portals
Group 639	Other information service activities
Section K	Financial and insurance activities
Division 64	Financial service activities, except insurance and pension funding
Group 641	Monetary intermediation
Group 642	Activities of holding companies
Group 643	Trusts, funds and other financial vehicles
Group 649	Other financial service activities, except insurance and pension funding activities
Division 65	Insurance, reinsurance and pension funding, except compulsory social security
Group 651	Insurance
Group 652	Reinsurance
Group 653	Pension funding
Division 66	Other financial activities
Group 661	Activities auxiliary to financial service activities, except insurance and pension funding
Group 662	Activities auxiliary to insurance and pension funding
Group 663	Fund management activities
Section L	Real estate activities
Division 68	Real estate activities
Group 681	Real estate activities with own or leased property
Group 682	Real estate activities on a fee or contract basis

- Section M Professional, scientific and technical activities**
- Division 69 Legal and accounting activities**
 - Group 691 Legal activities
 - Group 692 Accounting, bookkeeping and auditing activities; tax consultancy
- Division 70 Activities of head offices; management consultancy activities**
 - Group 701 Activities of head offices
 - Group 702 Management consultancy activities
- Division 71 Architecture and engineering activities; technical testing and analysis**
 - Group 711 Architectural and engineering activities and related technical consultancy
 - Group 712 Technical testing and analysis
- Division 72 Scientific research and development**
 - Group 721 Research and experimental development on natural sciences and engineering
 - Group 722 Research and experimental development on social sciences and humanities
- Division 73 Advertising and market research**
 - Group 731 Advertising
 - Group 732 Market research and public opinion polling
- Division 74 Other professional, scientific and technical activities**
 - Group 741 Specialized design activities
 - Group 742 Photographic activities
 - Group 749 Other professional, scientific and technical activities n.e.c.
- Division 75 Veterinary activities**
 - Group 750 Veterinary activities
- Section N Administrative and support service activities**
- Division 77 Rental and leasing activities**
 - Group 771 Renting and leasing of motor vehicles
 - Group 772 Renting and leasing of personal and household goods
 - Group 773 Renting and leasing of other machinery, equipment and tangible goods n.e.c.
 - Group 774 Leasing of nonfinancial intangible assets
- Division 78 Employment activities**
 - Group 781 Activities of employment placement agencies
 - Group 782 Temporary employment agency activities
 - Group 783 Human resources provision and management of human resources functions
- Division 79 Travel agency, tour operator and other reservation service activities**

- Group 791 Travel agency and tour operator activities
- Group 799 Other reservation service activities
- Division 80 Security and investigation activities**
- Group 801 Private security activities
- Group 802 Security systems service activities
- Group 803 Investigation activities
- Division 81 Services to buildings and landscape activities**
- Group 811 Combined facilities support activities
- Group 812 Cleaning activities
- Group 813 Landscape care and maintenance service activities
- Division 82 Office administrative, office support and other business support activities**
- Group 821 Office administrative and support activities
- Group 822 Activities of call centres
- Group 823 Organization of conventions and trade shows
- Group 829 Business support service activities n.e.c.
- Section O Public administration and defence; compulsory social security**
- Division 84 Public administration and defence; compulsory social security**
- Group 841 Administration of the State and the economic and social policy of the community
- Group 842 Provision of services to the community as a whole
- Group 843 Compulsory social security activities
- Section P Education**
- Division 85 Education**
- Group 851 Primary education
- Group 852 Secondary education
- Group 853 Higher education
- Group 854 Other education
- Group 855 Educational support services
- Section Q Human health and social work activities**
- Division 86 Human health activities**
- Group 861 Hospital activities
- Group 862 Medical and dental practice activities
- Group 869 Other human health activities

- Division 87 Residential care activities**
- Group 871 Nursing care facilities
- Group 872 Residential care activities for mental retardation, mental health and substance abuse
- Group 873 Residential care activities for the elderly and disabled
- Group 879 Other residential care activities n.e.c.
- Division 88 Social work activities without accommodation**
- Group 881 Social work activities without accommodation for the elderly and disabled
- Group 889 Other social work activities without accommodation n.e.c.
- Section R Arts, entertainment and recreation**
- Division 90 Creative, arts and entertainment activities**
- Group 900 Creative, arts and entertainment activities
- Division 91 Libraries, archives, museums and other cultural activities**
- Group 910 Libraries, archives, museums and other cultural activities
- Division 92 Gambling and betting activities**
- Group 920 Gambling and betting activities
- Division 93 Sports activities and amusement and recreation activities**
- Group 931 Sports activities
- Group 932 Other amusement and recreation activities
- Section S Other service activities**
- Division 94 Activities of membership organizations**
- Group 941 Activities of business, employers and professional membership organizations
- Group 942 Activities of trade unions
- Group 949 Activities of other membership organizations
- Division 95 Repair of computers and personal and household goods**
- Group 951 Repair of computers and communication equipment
- Group 952 Repair of personal and household goods
- Division 96 Other personal service activities**
- Group 960 Other personal service activities
- Section T Activities of households as employers; undifferentiated goods- and services producing activities of households for own use**
- Division 97 Activities of households as employers of domestic personnel**
- Group 970 Activities of households as employers of domestic personnel

- Division 98 Undifferentiated goods- and services-producing activities of private households for own use
- Group 981 Undifferentiated goods-producing activities of private households for own use
- Group 982 Undifferentiated service-producing activities of private households for own use
- Section U Activities of extraterritorial organizations and bodies**
- Division 99 Activities of extraterritorial organizations and bodies**
- Group 990 Activities of extraterritorial organizations and bodies

Description along with 3 & 4 digit NIC-2008

3-digit NIC-2008	4-digit NIC-2008	Description
016	0163	Post-harvest crop activities
089	0893	Extraction of salt
101	1010	Processing and preserving of meat
102	1020	Processing and preserving of fish, crustaceans and molluscs and products thereof
103	1030	Processing and preserving of fruit and vegetables
104	1040	Manufacture of vegetable and animal oils and fats
105	1050	Manufacture of dairy products
106		Manufacture of grain mill products, starches and starch products
	1061	Manufacture of grain mill products
	1062	Manufacture of starches and starch products
107		Manufacture of other food products
	1071	Manufacture of bakery products
	1072	Manufacture of sugar

	1073	Manufacture of cocoa, chocolate and sugar confectionery
	1074	Manufacture of macaroni, noodles, couscous and similar farinaceous products
	1075	Manufacture of prepared meals and dishes
	1079	Manufacture of other food products n.e.c.
108	1080	Manufacture of prepared animal feeds
110		Manufacture of beverages
	1101	Distilling, rectifying and blending of spirits; ethyl alcohol production from fermented materials
	1102	Manufacture of wines
	1103	Manufacture of malt liquors and malt
	1104	Manufacture of soft drinks; production of mineral waters and other bottled waters
120	1200	Manufacture of tobacco products
131		Spinning, weaving and finishing of textiles
	1311	Preparation and spinning of textile fibres
	1312	Weaving of textiles
	1313	Finishing of textiles
139		Manufacture of other textiles
	1391	Manufacture of knitted and crocheted fabrics
	1392	Manufacture of made-up textile articles, except apparel
	1393	Manufacture of carpets and rugs
	1394	Manufacture of cordage, rope, twine and netting

	1399	Manufacture of other textiles n.e.c.
141	1410	Manufacture of wearing apparel, except fur apparel
142	1420	Manufacture of articles of fur
143	1430	Manufacture of knitted and crocheted apparel
151		Tanning and dressing of leather; manufacture of luggage, handbags, saddlery and harness; dressing and dyeing of fur
	1511	Tanning and dressing of leather; dressing and dyeing of fur
	1512	Manufacture of luggage, handbags and the like, saddlery and harness
152	1520	Manufacture of footwear
161	1610	Saw milling and planing of wood
162		Manufacture of products of wood, cork, straw and plaiting materials
	1621	Manufacture of veneer sheets; manufacture of plywood, laminboard, particle board and other panels and board
	1622	Manufacture of builders' carpentry and joinery
	1623	Manufacture of wooden containers
	1629	Manufacture of other products of wood; manufacture of articles of cork, straw and plaiting materials
170		Manufacture of paper and paper products
	1701	Manufacture of pulp, paper and paperboard
	1702	Manufacture of corrugated paper and paperboard and containers of paper and paperboard
	1709	Manufacture of other articles of paper and paperboard
181		Printing and service activities related to printing
	1811	Printing

	1812	Service activities related to printing
182	1820	Reproduction of recorded media
191	1910	Manufacture of coke oven products
192	1920	Manufacture of refined petroleum products
201		Manufacture of basic chemicals, fertilizer and nitrogen compounds, plastics and synthetic rubber in primary forms
	2011	Manufacture of basic chemicals
	2012	Manufacture of fertilizers and nitrogen compounds
	2013	Manufacture of plastics and synthetic rubber in primary forms
202		Manufacture of other chemical products
	2021	Manufacture of pesticides and other agrochemical products
	2022	Manufacture of paints, varnishes and similar coatings, printing ink and mastics
	2023	Manufacture of soap and detergents, cleaning and polishing preparations, perfumes and toilet preparations
	2029	Manufacture of other chemical products n.e.c.
203	2030	Manufacture of man-made fibres
210	2100	Manufacture of pharmaceuticals, medicinal chemical and botanical products
221		Manufacture of rubber products
	2211	Manufacture of rubber tyres and tubes; retreading and rebuilding of rubber tyres
	2219	Manufacture of other rubber products
222	2220	Manufacture of plastics products
231	2310	Manufacture of glass and glass products

239		Manufacture of non-metallic mineral products n.e.c.
	2391	Manufacture of refractory products
	2392	Manufacture of clay building materials
	2393	Manufacture of other porcelain and ceramic products
	2394	Manufacture of cement, lime and plaster
	2395	Manufacture of articles of concrete, cement and plaster
	2396	Cutting, shaping and finishing of stone
	2399	Manufacture of other non-metallic mineral products n.e.c.
241	2410	Manufacture of basic iron and steel
242	2420	Manufacture of basic precious and other non-ferrous metals
243		Casting of metals
	2431	Casting of iron and steel
	2432	Casting of non-ferrous metals
251		Manufacture of structural metal products, tanks, reservoirs and steam generators
	2511	Manufacture of structural metal products
	2512	Manufacture of tanks, reservoirs and containers of metal
	2513	Manufacture of steam generators, except central heating hot water boilers
252	2520	Manufacture of weapons and ammunition
259		Manufacture of other fabricated metal products; metalworking service activities
	2591	Forging, pressing, stamping and roll-forming of metal; powder metallurgy

	2592	Machining; treatment and coating of metals
	2593	Manufacture of cutlery, hand tools and general hardware
	2599	Manufacture of other fabricated metal products n.e.c.
261	2610	Manufacture of electronic components
262	2620	Manufacture of computers and peripheral equipment
263	2630	Manufacture of communication equipment
264	2640	Manufacture of consumer electronics
265		Manufacture of measuring, testing, navigating and control equipment; watches and clocks
	2651	Manufacture of measuring, testing, navigating and control equipment
	2652	Manufacture of watches and clocks
266	2660	Manufacture of irradiation, electromedical and electrotherapeutic equipment
267	2670	Manufacture of optical instruments and equipment
268	2680	Manufacture of magnetic and optical media
271	2710	Manufacture of electric motors, generators, transformers and electricity distribution and control apparatus
272	2720	Manufacture of batteries and accumulators
273		Manufacture of wiring and wiring devices
	2731	Manufacture of fibre optic cables for data transmission or live transmission of images
	2732	Manufacture of other electronic and electric wires and cables
	2733	Manufacture of wiring devices
274	2740	Manufacture of electric lighting equipment

275	2750	Manufacture of domestic appliances
279	2790	Manufacture of other electrical equipment
281		Manufacture of general purpose machinery
	2811	Manufacture of engines and turbines, except aircraft, vehicle and cycle engines
	2812	Manufacture of fluid power equipment
	2813	Manufacture of other pumps, compressors, taps and valves
	2814	Manufacture of bearings, gears, gearing and driving elements
	2815	Manufacture of ovens, furnaces and furnace burners
	2816	Manufacture of lifting and handling equipment
	2817	Manufacture of office machinery and equipment
	2818	Manufacture of power-driven hand tools
	2819	Manufacture of other general-purpose machinery
282		Manufacture of special-purpose machinery
	2821	Manufacture of agricultural and forestry machinery
	2822	Manufacture of metal-forming machinery and machine tools
	2823	Manufacture of machinery for metallurgy
	2824	Manufacture of machinery for mining, quarrying and construction
	2825	Manufacture of machinery for food, beverage and tobacco processing
	2826	Manufacture of machinery for textile, apparel and leather production
	2829	Manufacture of other special-purpose machinery

291	2910	Manufacture of motor vehicles
292	2920	Manufacture of bodies (coachwork) for motor vehicles; manufacture of trailers and semi-trailers
293	2930	Manufacture of parts and accessories for motor vehicles
301		Building of ships and boats
	3011	Building of ships and floating structures
	3012	Building of pleasure and sporting boats
302	3020	Manufacture of railway locomotives and rolling stock
303	3030	Manufacture of air and spacecraft and related machinery
304	3040	Manufacture of weapons and ammunition
309		Manufacture of transport equipment n.e.c.
	3091	Manufacture of motorcycles
	3092	Manufacture of bicycles and invalid carriages
	3099	Manufacture of other transport equipment n.e.c.
310	3100	Manufacture of furniture
321		Manufacture of jewellery, bijouterie and related articles
	3211	Manufacture of jewellery and related articles
	3212	Manufacture of imitation jewellery and related articles
322	3220	Manufacture of musical instruments
323	3230	Manufacture of sports goods
324	3240	Manufacture of games and toys

325	3250	Manufacture of medical and dental instruments and supplies
329	3290	Other manufacturing n.e.c.
331		Repair of fabricated metal products, machinery and equipment
	3311	Repair of fabricated metal products
	3312	Repair of machinery
	3313	Repair of electronic and optical equipment
	3314	Repair of electrical equipment
	3315	Repair of transport equipment, except motor vehicles
	3319	Repair of other equipment
332	3320	Installation of industrial machinery and equipment
351	3510	Electric power generation, transmission and distribution
352	3520	Manufacture of gas; distribution of gaseous fuels through mains
353	3530	Steam and air conditioning supply
360	3600	Water collection, treatment and supply
370	3700	Sewerage
381		Waste collection
	3811	Collection of non-hazardous waste
	3812	Collection of hazardous waste
382		Waste treatment and disposal
	3821	Treatment and disposal of non-hazardous waste

	3822	Treatment and disposal of hazardous waste
383	3830	Materials recovery
452	4520	Maintenance and repair of motor vehicles
454	4540	Sale, maintenance and repair of motorcycles and related parts and Accessories
521	5210	Warehousing and storage
581		Publishing of books, periodicals and other publishing activities
	5811	Book publishing
	5812	Publishing of directories and mailing lists
	5813	Publishing of newspapers, journals and periodicals
	5819	Other publishing activities
591		Motion picture, video and television programme activities
	5911	Motion picture, video and television programme production activities
	5912	Motion picture, video and television programme post-production activities
	5913	Motion picture, video and television programme distribution activities
592	5920	Sound recording and music publishing activities
742	7420	Photographic activities
829		Business support service activities n.e.c.
	8292	Packaging activities
951		Repair of computers and communication equipment
	9511	Repair of computers and peripheral equipment

	9512	Repair of communication equipment
952		Repair of personal and household goods
	9521	Repair of consumer electronics
	9522	Repair of household appliances and home and garden equipment
	9523	Repair of footwear and leather goods
	9524	Repair of furniture and home furnishings
	9529	Repair of personal and household goods, n.e.c.
960		Other personal service activities
	9601	Washing and (dry-) cleaning of textile and fur products

सारिणी-1

वार्षिक उद्योग सर्वेक्षण 2014-2015

उत्तर प्रदेश के विभिन्न उद्योगों में लगी विनियोजित पूँजी, आगत, निर्गत, उत्पादन एवं शुद्ध आवर्धित मूल्य आदि का विवरण

उत्तर प्रदेश

(मूल्य- हजार रुपये तथा अन्य संख्या में)

उद्योग संकेत (4 अंकीय) (एन.आई.सी. 2008)	उद्योग संकेत (4 अंकीय) (एन.आई.सी. 2008)	स्थायी पूँजी	भौतिक कार्यशील पूँजी	विनियोजित पूँजी	उपभुक्त सामग्री	कुल आगत	कुल निर्गत	उत्पादन का मूल्य	सकल आवर्धित मूल्य	मूल्य हास	शुद्ध आवर्धित मूल्य	शुद्ध स्थायी पूँजी विनिर्माण	सकल स्थायी पूँजी विनिर्माण	आय	लाभ	सकल पूँजी निर्माण
1	2	3	4	5	6	7	8	9	10	11	12	13	14	15	16	17
10		232555460	243623018	476178478	821469900	923687166	1063415301	905964016	139728133	16472968	123255165	22701030	39173998	98093235	69713378	44218785
	1010	12999291	9611472	22610763	137958092	143024592	151192867	145109660	8168275	1591090	6577185	2042863	3633953	5683753	2709955	794912
	1030	2650122	1342061	3992183	4143795	4849014	5399877	4905547	550863	195611	355252	1655697	1851308	215786	-94379	1512783
	1040	8874111	17856244	26730355	110698474	140676543	142409650	116142619	1733107	930228	802879	727931	1658159	-452351	-1463269	610634
	1050	44432079	17870063	62302142	139845262	150993185	160185186	148444025	9192001	1754870	7437131	13273349	15028219	5177998	1950096	11478582
	1061	19602149	34976150	54578299	119568917	140590386	175297456	129313531	34707070	2128763	32578307	1416309	3545072	29354474	26698337	-324287
	1062	202541	88361	290902	310340	448555	501887	407655	53332	15371	37961	57401	72772	16774	1077	45806
	1071	6465618	1722238	8187856	16696663	18577337	23690278	20489242	5112941	601740	4511201	-62177	539563	4151852	2258062	-8277
	1072	124237703	144596387	268834090	217789961	233250061	243960010	259339531	10709949	7906394	2803555	532699	8439093	-13339289	-26740230	27688227
	1073	709529	301028	1010557	642094	1130968	2012703	965690	881735	73171	808564	261133	334304	791710	677282	126506
	1074	71481	10316	81797	161645	202350	299178	293990	96828	5051	91777	21697	26748	51926	-10171	23439
	1075	543167	259079	802246	2894000	3257809	4112893	3455787	855084	87869	767215	32998	120867	688145	401155	75116
	1079	8249912	12407492	20657404	50290715	64168869	129864012	54805854	65695141	952008	64743133	2132971	3084979	64245845	62562798	1345637
	1080	3517757	2582127	6099884	20469942	22517497	24489304	22290885	1971807	230802	1741005	608159	838961	1506612	762665	849707
11		39817321	14469389	54286710	49093194	62015668	79964920	62167178	17949252	4141942	13807310	7038	4148980	12318772	8532632	2603468
	1101	21891523	7189212	29080735	22362401	25192768	33367333	27315903	8174565	1491809	6682756	-70740	1421069	5806285	4127129	499106
	1103	493737	490660	984397	1541190	2866197	3881547	2957583	1015350	64586	950764	43097	107683	943574	706220	133697
	1104	17432061	6789517	24221578	25189603	33956703	42716040	31893692	8759337	2585547	6173790	34681	2620228	5568913	3699283	1970665
12		7650563	5741615	13392178	27515301	29855103	66912003	32522827	37056900	1211815	35845085	454291	1666106	35230112	32872875	2316532
	1200	7650563	5741615	13392178	27515301	29855103	66912003	32522827	37056900	1211815	35845085	454291	1666106	35230112	32872875	2316532
13		35038781	17923608	52962389	63694056	82805863	97381116	86541024	14575253	4581761	9993492	-1050029	3531732	7017720	-611504	5918283
	1311	6130204	2285063	8415267	13409254	14807351	16460899	15372649	1653548	531076	1122472	487079	1018155	822928	-224895	947760
	1312	15002661	1720157	16722818	12195086	13019580	12473468	14584225	-546112	2306559	-2852671	-1800827	505732	-3459284	-4790703	3558818
	1313	3254546	1964743	5219289	10549971	12166169	14793014	13699687	2626845	411962	2214883	42727	454689	1196333	168336	1371453
	1391	2090786	1799369	3890155	4040973	4774195	6256799	5322793	1482604	322773	1159831	40122	362895	982395	528808	141898
	1392	3366007	3592798	6958805	7436031	10075439	12974087	11086329	2898648	450670	2447978	-36923	413747	2131821	732854	-117898
	1393	3229651	5346861	8576512	10511876	21690068	26674237	19634713	4984169	357999	4626170	157382	515381	4313380	2448256	-111667
	1394	860275	727200	1587475	2109523	2491309	3137721	2689771	646412	96009	550403	77435	173444	428809	197407	48728
	1399	1104651	487417	1592068	3441342	3781752	4610891	4150857	829139	104713	724426	-17024	87689	601338	328433	79191
14		17068857	17371268	34440125	64165933	87749427	114776352	102296037	27026925	2309833	24717092	1998398	4308231	22020477	6802931	2539881
	1410	16953546	17329432	34282978	63857068	87399878	114371943	101910936	26972065	2297497	24674568	1942757	4240254	21992718	6796992	2461282
	1420	67772	9557	77329	30912	55771	75648	65454	19877	7975	11902	50122	58097	7398	1304	62053
	1430	47539	32279	79818	277953	293778	328761	319647	34983	4361	30622	5519	9880	20361	4635	16546
15		26647954	38629371	65277325	101680568	126268613	159883441	128665787	33614828	3311461	30303367	2438213	5749674	28316989	17498653	-10026878
	1511	9926404	21562702	31489106	42591274	48924902	61253506	49861165	12328604	1032212	11296392	1133445	2165657	10804569	9309020	-10538136
	1512	1782677	2719684	4502361	10733531	13413538	17313279	13305319	3899741	219627	3680114	70153	289780	3507546	2465252	-660953
	1520	14938873	14346985	29285858	48355763	63930173	81316656	65499303	17386483	2059622	15326861	1234615	3294237	14004874	5724381	1172211
16		3108704	3234846	6343550	8570405	9910270	12914163	10816988	3003893	353584	2650309	320967	674551	2181528	1305013	341283
	1610	9918	47092	57010	48734	61281	71945	56740	10664	772	9892	-495	277	7974	3734	-7865
	1621	2697212	2840752	5537964	7405590	8236528	10794680	8950800	2558152	307791	2250361	315008	622799	1901188	1204280	351085

उद्योग संकेत (4 अंकीय) (एन.आई.सी. 2008)	उद्योग संकेत (4 अंकीय) (एन.आई.सी. 2008)	स्थायी पूंजी	भौतिक कार्यशील पूंजी	विनियोजित पूंजी	उपभुक्त सामग्री	कुल आगत	कुल निर्गत	उत्पादन का मूल्य	सकल आवर्धित मूल्य	मूल्य हास	शुद्ध आवर्धित मूल्य	शुद्ध स्थायी पूंजी विनिर्माण	सकल स्थायी पूंजी विनिर्माण	आय	लाभ	सकल पूंजी निर्माण
1	2	3	4	5	6	7	8	9	10	11	12	13	14	15	16	17
	1622	198290	157853	356143	286933	706831	929952	817139	223121	25656	197465	-3656	22000	113294	23428	13167
	1623	71616	69049	140665	256770	293863	351550	320090	57687	5822	51865	1524	7346	36705	994	-8434
	1629	131668	120100	251768	572378	611767	766036	672219	154269	13543	140726	8586	22129	122367	72577	-6670
17		32964820	13659645	46624465	71729924	78074101	89691570	81423867	11617469	2978836	8638633	-225872	2752964	5213257	1993178	1019219
	1701	18682850	7436509	26119359	42379451	44174736	48295883	46843750	4121147	1574861	2546286	-144728	1430133	902406	-331324	131138
	1702	5258678	3326103	8584781	17735251	19079404	24434825	20544478	5355421	817649	4537772	-231911	585738	3895061	2723036	343760
	1709	9023292	2897033	11920325	11615222	14819961	16960862	14035639	2140901	586326	1554575	150767	737093	415790	-398534	544321
18		19798374	8773222	28571596	35766575	44197982	61691458	47634759	17493476	2550327	14943149	694786	3245113	13510851	8720983	3354506
	1811	19314064	8376961	27691025	34321915	42398035	59231873	45656602	16833838	2452312	14381526	694235	3146547	13088036	8403496	3225538
	1812	484310	396261	880571	1444660	1799947	2459585	1978157	659638	98015	561623	551	98566	422815	317487	128968
19		95511453	26679229	122190682	471400260	493959321	507279513	499549702	13320192	3524921	9795271	21625431	25150352	-7667615	-14114995	36570434
	1910	52598	28782	81380	430828	459201	511073	473986	51872	4568	47304	74	4642	55324	38206	571
	1920	95458855	26650447	122109302	470969432	493500120	506768440	499075716	13268320	3520353	9747967	21625357	25145710	-7722939	-14153201	36569863
20		76578688	35747877	112326565	256534793	285810827	342601882	294264087	56791055	5934948	50856107	114776	6049724	41264520	28112423	5309350
	2011	19413430	7859315	27272745	32893616	35720243	42494736	37653021	6774493	1724513	5049980	-674685	1049828	3876218	1970027	288796
	2012	38876894	7556020	46432914	127204728	134363184	158571408	142593313	24208224	2491160	21717064	268834	2759994	15106927	9415684	4247567
	2013	1767070	1615443	3382513	3966740	5720653	6512619	4772839	791966	179576	612390	42853	222429	311931	8128	212109
	2021	1311020	2171171	3482191	8136852	10063800	12929771	10756724	2865971	140092	2725879	-24385	115707	2407810	1558912	-85670
	2022	4189999	5594262	9784261	23753190	27767955	37789211	28094648	10021256	353349	9667907	155481	508830	9389219	8381529	381474
	2023	3071938	7065723	10137661	41242480	51402915	56415510	48685039	5012595	465513	4547082	-24887	440626	3862679	1501020	-547241
	2029	3061554	1711367	4772921	7555873	8332637	14111589	8585501	5778952	293904	5485048	278467	572371	5423587	4983557	505993
	2030	4886783	2174576	7061359	11781314	12439440	13777038	13123002	1337598	286841	1050757	93098	379939	886149	293566	306322
21		11338059	13532895	24870954	38830879	48763807	64992547	50131268	16228740	1284737	14944003	219834	1504571	13483900	8594748	1211763
	2100	11338059	13532895	24870954	38830879	48763807	64992547	50131268	16228740	1284737	14944003	219834	1504571	13483900	8594748	1211763
22		38474067	20028717	58502784	104330114	116136749	169244750	124179928	53108001	5266716	47841285	-492004	4774712	44218356	35902124	2301199
	2211	6348145	3279525	9627670	9237629	11541651	12455754	12638072	914103	552830	361273	455722	1008552	222480	-1124878	472522
	2219	1630170	1241376	2871546	4208175	4932524	8663291	5171270	3730767	235619	3495148	-76099	159520	3369230	2880240	88845
	2220	30495752	15507816	46003568	90884310	99662574	148125705	106370586	48463131	4478267	43984864	-871627	3606640	40626646	34146762	1739832
23		102252477	15968267	118220744	77465476	94251505	120841533	95589583	26590028	4436723	22153305	1976184	6412907	19643006	12572828	4671868
	2310	6559253	4601241	11160494	22004597	24135258	30758735	26737745	6623477	883512	5739965	-164225	719287	4839701	2617430	183558
	2391	1347156	903878	2251034	2887901	4687607	5514024	4056021	826417	104806	721611	-69964	34842	475009	-65897	231447
	2392	2047324	1681301	3728625	4555789	4959396	7071815	6079895	2112419	180064	1932355	-69989	110075	1717193	669786	-268769
	2393	890819	998235	1889054	1618349	1857557	2616831	2626810	759274	86041	673233	-23510	62531	590363	-258770	-5422
	2394	84495679	4518111	89013790	34810906	44321312	56845205	41474416	12523893	2578545	9945348	1906589	4485134	9272850	7876931	4039893
	2395	6049513	2908659	8958172	10450111	12655732	15061153	12790282	2405421	501377	1904044	345718	847095	1556895	750199	411050
	2396	787510	290853	1078363	867053	1260237	2467997	1425679	1207760	87468	1120292	43625	131093	1081760	937926	55668
	2399	75223	65989	141212	270770	374406	505773	398735	131367	14910	116457	7940	22850	109235	45223	24443
24		53362007	40848734	94210741	216446466	242665013	321708209	247009720	79043195	3878968	75164227	1369736	5248704	65109743	55296737	3420411
	2410	27048632	22060854	49109486	134640983	147902531	157680705	152531176	9778174	1964380	7813794	1585215	3549595	-1099733	-3299636	4751858
	2420	17203647	9671736	26875383	46872803	50737702	115741553	54597612	65003850	1111207	63892643	-700818	410389	63736767	57429246	277159
	2431	8862529	8850855	17713384	34052665	43084564	47163468	38816688	4078904	778193	3300711	475668	1253861	2361229	1144720	-1607037
	2432	247199	265289	512488	880015	940216	1122483	1064244	182267	25188	157079	9671	34859	111480	22407	-1569
25		26229023	28356714	54585737	92405352	121694677	157996576	120235304	36301899	2895364	33406535	1570533	4465897	29768713	19431294	1673392
	2511	6088958	4210212	10299170	14428047	18212487	24826917	17740038	6614430	459824	6154606	-132677	327147	5647081	4853113	55533

उद्योग संकेत (4 अंकीय) (एन.आई.सी. 2008)	उद्योग संकेत (4 अंकीय) (एन.आई.सी. 2008)	स्थायी पूँजी	भौतिक कार्यशील पूँजी	विनियोजित पूँजी	उपभुक्त सामग्री	कुल आगत	कुल निर्गत	उत्पादन का मूल्य	सकल आवर्धित मूल्य	मूल्य हास	शुद्ध आवर्धित मूल्य	शुद्ध स्थायी पूँजी विनिर्माण	सकल स्थायी पूँजी विनिर्माण	आय	लाभ	सकल पूँजी निर्माण
1	2	3	4	5	6	7	8	9	10	11	12	13	14	15	16	17
	2512	1132921	1224326	2357247	8696066	9229686	11356738	9705549	2127052	136488	1990564	66544	203032	1778221	1366908	288088
	2513	61112	26628	87740	26327	39225	59964	46691	20739	3061	17678	2999	6060	12359	627	-563
	2520	4652	4294	8946	12455	18968	26073	23514	7105	530	6575	1588	2118	5606	1482	1052
	2591	2980919	2392979	5373898	5554795	6584062	7623115	6478240	1039053	437943	601110	-290522	147421	405481	-70502	98282
	2592	647899	814225	1462124	1401238	1869959	2796191	1932033	926232	81542	844690	84280	165822	696706	510240	54869
	2593	5459481	9433220	14892701	14324135	27504546	36780808	24020570	9276262	643612	8632650	1017625	1661237	7005277	4072655	1242700
	2599	9853081	10250830	20103911	47962289	58235744	74526770	60288669	16291026	1132364	15158662	820696	1953060	14217982	8696771	-66569
26		29617399	37207529	66824928	135501914	238026495	278435188	188113296	40408693	5621307	34787386	-76889	5544418	33896543	17560530	5772730
	2610	3572985	2906593	6479578	9752283	13101037	16131508	13005489	3030471	449392	2581079	387035	836427	2225584	276239	455937
	2620	9831311	3136233	12967544	6029090	6653156	8328367	7803164	1675211	1583620	91591	-1368542	215078	-263632	-1468072	7314561
	2630	921280	528064	1449344	1939536	2349871	3049891	2655119	700020	193772	506248	-60164	133608	428774	60572	134212
	2640	14504503	29531731	44036234	116471270	214062718	248076352	162356045	34013634	3298194	30715440	909255	4207449	30773044	18508111	-2219849
	2651	310092	860006	1170098	871698	1242477	1786877	1439512	544400	34537	509863	22240	56777	405533	128218	29196
	2652	12000	22531	34531	67871	74255	91133	87485	16878	926	15952	1087	2013	14326	2001	1654
	2660	425310	147681	572991	225743	350599	683222	503296	332623	49906	282717	38268	88174	243115	72393	44489
	2670	39918	74690	114608	144423	192382	287838	263186	95456	10960	84496	-6068	4892	69799	-18932	12530
27		37156703	23921405	61078108	79880003	96488085	114170105	103396860	17682020	3623642	14058378	-1196972	2426670	7419475	-2358195	1185033
	2710	7818419	12906735	20725154	35587595	43845918	51907657	46080196	8061739	1074042	6987697	-142984	931058	6229007	428708	660747
	2720	21678095	1309650	22987745	4810697	7785931	9441778	9311079	1655847	1300056	355791	-954724	345332	-3007351	-3654609	552028
	2731	102611	21957	124568	135150	150707	167125	1450116	16418	15535	883	-15310	225	-1182040	-1344415	6175
	2732	1935341	4362427	6297768	16765802	18090591	20170112	18560417	2079521	285333	1794188	88647	373980	1000188	555195	-856130
	2733	535301	517169	1052470	2660102	2816029	3854022	3203669	1037993	67145	970848	-26482	40663	926628	517767	81169
	2740	1633239	1395194	3028433	5736856	7243051	8574827	7484775	1331776	230493	1101283	-80500	149993	960362	155271	328412
	2750	1983476	1803478	3786954	9124926	10371337	11993396	10651364	1622059	387150	1234909	-40715	346435	1090544	408452	200049
	2790	1470221	1604795	3075016	5058875	6184521	8061188	6655244	1876667	263888	1612779	-24904	238984	1402137	575436	212583
28		23789275	20402553	44191828	63109620	77517779	103023902	84169176	25506123	2904882	22601241	1238165	4143047	20933575	10175537	2602209
	2811	448518	573505	1022023	2103460	2497545	3141751	2864559	644206	65455	578751	-10513	54942	481314	68655	39232
	2812	1437691	1925838	3363529	3317620	3824936	5697401	4625728	1872465	300182	1572283	-199742	100440	1343642	666466	-534662
	2813	2423150	2667593	5090743	6634443	8152832	10615105	9282805	2462273	335557	2126716	214716	550273	1874811	410693	558966
	2814	429197	413502	842699	1563067	1709643	2223634	1976442	513991	64102	449889	19125	83227	392421	160945	118265
	2815	69216	56490	125706	78764	85127	119088	102565	33961	9714	24247	20746	30460	22421	8718	36382
	2816	688127	456968	1145095	1161694	1358396	2207869	1821600	849473	80069	769404	133125	213194	751468	234169	216856
	2817	49388	34990	84378	22552	63416	79093	48410	15677	8020	7657	-46362	-38342	743	-6291	-39714
	2818	14	6688	6702	1231	13099	15406	3395	2307	3	2304	-3	0	2274	124	755
	2819	4475230	2647916	7123146	8530044	10134551	13077016	11246099	2942465	434688	2507777	95719	530407	2202401	805240	431099
	2821	6695974	5229371	11925345	22704746	25530598	31949813	26697111	6419215	794888	5624327	515451	1310339	5739348	3879183	825039
	2822	1749285	1698469	3447754	4472564	5805365	8188302	6245404	2382937	273226	2109711	83069	356295	1943193	1073756	-153734
	2823	75553	50567	126120	78303	88210	143342	116528	55132	6625	48507	16790	23415	43807	18917	26779
	2824	722227	612206	1334433	1706288	2425531	2703100	2629549	277569	70030	205739	-23461	46569	-49018	-392392	-36347
	2825	660121	661459	1321580	2328865	2630637	3425704	2978306	795067	66768	728299	-18461	48307	710858	351478	155824
	2826	1047120	725485	1772605	2875277	3337398	4559318	3728600	1221920	125503	1096417	9835	135338	1040704	692913	425047
	2829	2818464	2641506	5459970	5530702	9860495	14877960	9802075	5017465	270052	4747413	428131	698183	4433188	2202963	532422
29		43276688	16530428	59807116	157961869	188841625	216169657	196461532	27328032	6418672	20909360	1911574	8330246	18769902	6427438	5475135
	2910	23575211	6461864	30037075	107159606	126993321	137548878	131710377	10555557	3433790	7121767	826223	4260013	6396174	1707147	2150234

उद्योग संकेत (4 अंकीय) (एन.आई.सी. 2008)	उद्योग संकेत (4 अंकीय) (एन.आई.सी. 2008)	स्थायी पूंजी	भौतिक कार्यशील पूंजी	विनियोजित पूंजी	उपभुक्त सामग्री	कुल आगत	कुल निर्गत	उत्पादन का मूल्य	सकल आवर्धित मूल्य	मूल्य हास	शुद्ध आवर्धित मूल्य	शुद्ध स्थायी पूंजी विनिर्माण	सकल स्थायी पूंजी विनिर्माण	आय	लाभ	सकल पूंजी निर्माण
1	2	3	4	5	6	7	8	9	10	11	12	13	14	15	16	17
	2920	1802938	1082672	2885610	6820912	8116825	9648950	8754089	1532125	435456	1096669	-161333	274123	838708	-481386	298467
	2930	17898539	8985892	26884431	43981351	53731479	68971829	55997066	15240350	2549426	12690924	1246684	3796110	11535020	5201677	3026434
30		16833674	10877983	27711657	61046895	70225888	80816366	76142754	10590478	2209223	8381255	-291691	1917532	6291164	-473314	1062428
	3011	46668	13306	59974	97587	118248	148299	140921	30051	3235	26816	5025	8260	23828	3556	8710
	3020	1632329	1973666	3605995	4132745	5277731	6986637	5897611	1708906	236003	1472903	192607	428610	1328919	504774	207609
	3030	240878	70641	311519	255634	317520	443720	494920	126200	23761	102439	16778	40539	33448	-90793	96970
	3040	2377	328	2705	3399	4963	10386	8794	5423	420	5003	-420	0	4913	1125	361
	3091	14043897	7650503	21694400	48686649	56033602	63647531	60713161	7613929	1859847	5754082	-565399	1294448	4016208	-1302674	672063
	3092	739345	961306	1700651	7030861	7596807	8598179	7944695	1001372	63485	937887	58386	121871	842394	409422	88667
	3099	128180	208233	336413	840020	877017	981614	942652	104597	22472	82125	1332	23804	41454	1276	-11952
31		3295727	2290581	5586308	8776274	9732406	11508517	10766226	1776111	295752	1480359	166280	462032	1164473	171456	76463
	3100	3295727	2290581	5586308	8776274	9732406	11508517	10766226	1776111	295752	1480359	166280	462032	1164473	171456	76463
32		9902079	16020859	25922938	34231365	63863108	73737919	63922043	9874811	1134763	8740048	289110	1423873	7349751	2969383	-5463427
	3211	195799	662218	858017	2575467	22758509	22675985	22750675	-82524	37993	-120517	-634	37359	-267630	-548051	165794
	3212	134262	76593	210855	479518	586813	719142	653058	132329	16283	116046	-3659	12624	104054	40631	12663
	3220	9015	10810	19825	17695	22303	37630	32184	15327	1765	13562	309	2074	12795	937	599
	3230	1342964	1710294	3053258	4580152	5723228	7519819	6157748	1796591	128156	1668435	163986	292142	1481977	677501	-42750
	3240	666096	473005	1139101	233402	673389	458595	1025810	-214794	154216	-369010	-148246	5970	-659424	-728005	1269298
	3250	2000327	1615578	3615905	3545971	5282157	7695214	5215112	2413057	261914	2151143	280497	542411	2038021	1023601	307407
	3290	5553616	11472361	17025977	22799160	28816709	34631534	28087456	5814825	534436	5280389	-3143	531293	4639958	2502769	-7176438
33		2308304	766151	3074455	2804224	4108092	5518555	4157801	1410463	368210	1042253	-245108	123102	967232	443163	-111874
	3311	990431	5347	999378	28285	130333	419696	218210	289363	186190	103173	-153879	32311	72499	5823	32248
	3312	47334	201372	248706	692774	925336	1055073	855730	129737	8109	121628	-1912	6197	96219	11371	-2732
	3314	594808	141161	735969	743777	1190814	1511831	1159345	321017	93352	227665	-36326	57026	219907	44262	13469
	3315	94743	35461	130204	11719	55999	165153	108936	109154	11694	97460	-10308	1386	90555	41633	1379
	3319	44352	26728	71080	15773	350348	392778	212317	42430	5254	37176	-3878	1376	22674	-43456	-8163
	3320	533036	356082	889118	1311896	1455262	1974024	1603263	518762	63611	455151	-38805	24806	465378	383530	-148075
35		109767334	8817345	118584679	46189649	49118917	75062426	55164095	25943509	5758477	20185032	-1828822	3929655	15102532	13929396	2573661
	3510	105775666	8542043	114317709	42578621	44169582	69147100	50710041	24977518	5422539	19554979	-2042698	3379841	14575923	13558250	2035643
	3520	3991668	275302	4266970	3611028	4949335	5915326	4454054	965991	335938	630053	213876	549814	526609	371146	538018
38		317552	57847	375399	45118	106515	142795	153231	36280	30515	5765	-27953	2562	-23175	-44288	-21021
	3821	289070	39839	328909	7215	39545	64873	76539	25328	25191	137	-26011	-820	-27465	-39057	-9171
	3822	27540	17304	44844	36641	65258	75710	75147	10452	5290	5162	-1908	3382	3824	-5415	-12098
	3830	942	704	1646	1262	1712	2212	1545	500	34	466	-34	0	466	184	248
45		13425756	20925197	34350953	3206762	142268603	168673870	17227800	26405267	1301413	25103854	1405467	2706880	21930110	16475859	8869337
	4520	12354500	18132291	30486791	2771715	117608489	143410057	15271896	25801568	1203237	24598331	1170428	2373665	21830469	16859145	8900224
	4540	1071256	2792906	3864162	435047	24660114	25263813	1955904	603699	98176	505523	235039	333215	99641	-383286	-30887
52		6519258	177489	6696747	4636975	6525011	8209213	8015717	1684202	709459	974743	38682	748141	556489	-625182	777663
	5210	6519258	177489	6696747	4636975	6525011	8209213	8015717	1684202	709459	974743	38682	748141	556489	-625182	777663
58		170413	109424	279837	423229	541453	832876	683958	291423	29880	261543	1754	31634	229222	114350	43515
	5811	48954	83650	132604	167057	199444	301581	277947	102137	9053	93084	-8454	599	61097	8749	19132
	5813	119999	25589	145588	254314	338291	527006	402092	188715	20519	168196	10516	31035	167888	105562	24449
	5819	1460	185	1645	1858	3718	4289	3919	571	308	263	-308	0	237	39	-66
74		9694	960	10654	19800	21060	29427	26218	8367	1402	6965	-198	1204	5536	1136	1382

उद्योग संकेत (4 अंकीय) (एन.आई.सी. 2008)	उद्योग संकेत (4 अंकीय) (एन.आई.सी. 2008)	स्थायी पूंजी	भौतिक कार्यशील पूंजी	विनियोजित पूंजी	उपभुक्त सामग्री	कुल आगत	कुल निर्गत	उत्पादन का मूल्य	सकल आवर्धित मूल्य	मूल्य हास	शुद्ध आवर्धित मूल्य	शुद्ध स्थायी पूंजी विनिर्माण	सकल स्थायी पूंजी विनिर्माण	आय	लाभ	सकल पूंजी निर्माण
1	2	3	4	5	6	7	8	9	10	11	12	13	14	15	16	17
	7420	9694	960	10654	19800	21060	29427	26218	8367	1402	6965	-198	1204	5536	1136	1382
82		122532	143833	266365	340359	1029427	1432850	784179	403423	8244	395179	19616	27860	381510	82587	5609
	8292	122532	143833	266365	340359	1029427	1432850	784179	403423	8244	395179	19616	27860	381510	82587	5609
95		207156	718409	925565	231033	5397242	5934465	1952157	537223	242307	294916	-35332	206975	291548	48719	5445
	9512	36375	207510	243885	68578	556241	651905	468638	95664	17350	78314	5357	22707	70743	-8623	-144793
	9521	69799	265	70064	9462	37441	139742	41625	102301	19533	82768	4026	23559	80943	76184	37639
	9522	2402	2243	4645	3039	8055	27333	27339	19278	1030	18248	-875	155	16962	-2796	-283
	9524	11849	132394	144243	141057	4612504	4840266	1261182	227762	7431	220331	2769	10200	203671	101217	-21310
	9529	86731	375997	462728	8897	183001	275219	153373	92218	196963	-104745	-46609	150354	-80771	-117263	134192
96		155843	3680	159523	157294	212375	302269	268332	89894	19436	70458	8623	28059	64542	5781	27231
	9601	155843	3680	159523	157294	212375	302269	268332	89894	19436	70458	8623	28059	64542	5781	27231
समस्त		1115271995	703560088	1818832083	3099661579	3801870173	4575295734	3700397450	773425558	95812488	677613070	55099618	150912106	565053993	357527654	130325015

सारिणी-2

वार्षिक उद्योग सर्वेक्षण 2014-2015

उत्तर प्रदेश के विभिन्न उद्योगों में लगी विनियोजित पूँजी, आगत, निर्गत, उत्पादन एवं शुद्ध आवर्धित मूल्य आदि का विवरण

जनपदवार

(मूल्य- हजार रुपये तथा अन्य संख्या में)

मण्डल	जनपद	उद्योग संकेत (4 अंकीय) (एन.आई.सी. 2008)	स्थायी पूँजी	भौतिक कार्यशील पूँजी	विनियोजित पूँजी	उपभुक्त सामग्री	कुल आगत	कुल निर्गत	उत्पादन का मूल्य	सकल आवर्धित मूल्य	मूल्य ह्रास	शुद्ध आवर्धित मूल्य	शुद्ध स्थायी पूँजी विनिर्माण	सकल स्थायी पूँजी विनिर्माण	आय	लाभ	सकल पूँजी निर्माण
0	1	2	3	4	5	6	7	8	9	10	11	12	13	14	15	16	17
	उत्तर प्रदेश		1115271995	703560088	1818832083	3099661579	3801870173	4575295734	3700397450	773425558	95812488	677613070	55099618	150912106	565053993	357527654	130325015
सहारनपुर			44865320	38713502	83578822	113923492	124763990	168356009	129273046	43592019	3612733	39979286	1021179	4633912	35448249	30009697	3341748
	सहारनपुर		18009876	14606962	32616838	46769755	51422535	86870836	54156133	35448301	1696205	33752096	50375	1746580	31831034	28926952	620925
		1010	252792	461906	714698	5820712	5969449	6228136	6106727	258687	38249	220438	-5646	32603	206771	100788	-326380
		1030	14633	57357	71990	109546	232442	264204	135010	31762	5779	25983	-3971	1808	19248	5524	-20948
		1050	337965	564112	902077	2763389	3018722	3150252	3001525	131530	26355	105175	79398	105753	68501	37638	113597
		1061	21608	674069	695677	603184	685387	670683	669768	-14704	2777	-17481	6247	9024	-61458	-73665	-267721
		1071	42589	1363	43952	61741	64509	125562	103951	61053	6427	54626	7916	14343	50764	14504	14396
		1072	5952356	7028459	12980815	8585145	9121678	8637940	10556327	-483738	358198	-841936	-63116	295082	-1649487	-2312003	655504
		1080	8558	18005	26563	185857	203122	231265	229799	28143	1218	26925	2156	3374	23213	-187	3298
		1101	1688579	510370	2198949	1180011	1238430	1711890	1313684	473460	77981	395479	-50051	27930	367362	318309	-186215
		1200	3680398	1265195	4945593	11276029	11452946	41079880	11933493	29626934	586364	29040570	142740	729104	29040752	28461612	1350116
		1311	375500	218276	593776	884603	902359	1008262	946709	105903	66971	38932	-784	66187	-1505	-13230	57632
		1312	30555	33138	63693	83353	113378	132699	100052	19321	5021	14300	1743	6764	3101	508	3725
		1399	932	3240	4172	12269	12738	18240	15446	5502	142	5360	315	457	5360	2422	1656
		1511	198	602	800	6294	6493	7768	7005	1275	37	1238	-37	0	1238	709	1589
		1520	1978	3987	5965	5813	6052	8256	7377	2204	120	2084	-120	0	0	0	-1882
		1621	1125	6669	7794	11200	11878	14738	14172	2860	988	1872	-290	698	1691	-489	-123
		1629	69356	44798	114154	182337	191961	232900	206908	40939	4839	36100	-4642	197	28826	21984	-10372
		1701	29934	62513	92447	144388	148393	358710	162426	210317	3048	207269	-2414	634	201931	192846	6311
		1702	3975	8436	12411	7975	8118	9871	10048	1753	568	1185	-524	44	216	-792	-2643
		1709	863825	232170	1095995	2063063	2178759	2659007	2501447	480248	48626	431622	-60443	-11817	380869	66798	-3101
		1811	42712	93245	135957	129265	145182	176494	166987	31312	3820	27492	3416	7236	12625	5612	-12571
		2011	56494	54837	111331	268115	280708	320224	309139	39516	11391	28125	-10208	1183	24244	-3073	-8253
		2022	930	1093	2023	3811	4127	4936	4914	809	242	567	-242	0	353	-275	17
		2030	3035	15065	18100	22655	23360	25956	24853	2596	465	2131	2251	2716	914	-97	8679
		2100	68504	197461	265965	369879	483161	908210	745279	425049	15552	409497	16073	31625	394923	122002	1904
		2219	8154	11641	19795	17324	18318	22439	21326	4121	1012	3109	923	1935	3089	-79	408
		2220	14508	31108	45616	60257	88109	105815	71541	17706	2182	15524	2224	4406	12595	8080	7860
		2310	1000	1892	2892	2817	2876	3643	3098	767	164	603	-164	0	566	377	-370
		2396	58561	31942	90503	0	0	0	0	0	9219	-9219	-9219	0	0	0	0
		2399	1761	10642	12403	12821	13643	18539	18025	4896	265	4631	-206	59	1605	48	-1257
		2410	73207	52598	125805	672011	718746	729579	688987	10833	6317	4516	-5020	1297	-5795	-10231	14205
		2431	1403739	369702	1773441	5242728	5548334	6166466	5710805	618132	95301	522831	222546	317847	459052	372875	336197
		2599	80157	126274	206431	602328	634858	720015	687001	85157	13392	71765	19441	32833	49926	11934	-855
		2710	698	10163	10861	21719	22454	25706	24868	3252	121	3131	-121	0	2475	734	-1814
		2750	20855	24858	45713	21292	122370	137151	34791	14781	3889	10892	664	4553	5893	182	10760

जनपदवार

(मूल्य- हजार रुपये तथा अन्य संख्या में)

मण्डल	जनपद	उद्योग संकेत (4 अंकीय) (एन.आई.सी. 2008)	स्थायी पूँजी	भौतिक कार्यशील पूँजी	विनियोजित पूँजी	उपभुक्त सामग्री	कुल आगत	कुल निर्गत	उत्पादन का मूल्य	सकल आवर्धित मूल्य	मूल्य ह्रास	रुद्ध आवर्धित मूल्य	रुद्ध स्थायी पूँजी विनिर्माण	सकल स्थायी पूँजी विनिर्माण	आय	लाभ	सकल पूँजी निर्माण
0	1	2	3	4	5	6	7	8	9	10	11	12	13	14	15	16	17
		2813	2692	2760	5452	36274	38457	46456	43309	7999	478	7521	188	666	6958	1531	709
		2819	3366	10133	13499	112330	125160	138932	135378	13772	818	12954	726	1544	12027	2518	17775
		2821	2078	16053	18131	108954	111691	121821	118899	10130	586	9544	-317	269	7295	2174	2543
		2825	22750	75985	98735	216344	228394	275958	258073	47564	3977	43587	254	4231	35822	11973	1563
		2829	12468	141655	154123	148702	155325	1539784	166882	1384459	2436	1382023	-1024	1412	1378466	1369752	-51766
		3091	2223051	808770	3031821	4248052	5889926	7255514	6212921	1365588	245351	1120237	-194529	50822	451193	22749	10286
		3100	2014	3060	5074	8041	8599	10455	9899	1856	387	1469	-263	124	1469	39	2454
		3290	9221	34320	43541	31231	37078	46935	41605	9857	1485	8372	-714	771	6925	3662	-3423
		3510	335594	25120	360714	225785	245591	469196	275437	223605	28005	195600	-42141	-14136	193038	162368	-16638
		4520	133266	1156646	1289912	40202	482549	507612	77455	25063	6125	18938	4773	10898	15385	5755	-1106361
		4540	3586	30777	34363	2843	237578	253269	16615	15691	511	15180	999	1510	11501	4317	-458
		5811	48619	74497	123116	157066	189127	289468	266172	100341	9006	91335	-8412	594	61097	8749	20892
	मुजफ्फरनगर		22582486	19872658	42455144	57000025	62877310	70067877	63846307	7190567	1637175	5553392	588682	2225857	3292964	1315090	2337835
		1010	94759	244675	339434	2543518	2635514	2782648	2704569	147134	13926	133208	-2450	11476	94520	62444	-73655
		1050	315767	3665	319432	127916	137721	147254	147875	9533	3665	5868	268353	272018	-557	-9655	272587
		1071	1266	3967	5233	24749	25009	29084	28703	4075	191	3884	396	587	3596	105	-3380
		1072	8518293	13055343	21573636	18907430	19461932	21504214	21341359	2042282	488808	1553474	-153648	335160	510513	-450575	554307
		1101	1487435	658661	2146096	2128387	2817358	3288733	2923334	471375	103474	367901	353800	457274	306822	188703	297542
		1104	38521	4814	43335	48837	49557	61761	54058	12204	5899	6305	-5766	133	2971	1750	-1628
		1312	1884	616	2500	806	871	1912	1578	1041	332	709	-332	0	386	-18	610
		1392	1687	1162	2849	2284	2387	3332	2970	945	157	788	1317	1474	667	189	1221
		1511	7174	18745	25919	71855	72153	75626	74791	3473	386	3087	-386	0	1627	424	1836
		1701	3415564	1241016	4656580	8806595	9259031	8677276	9619749	-581755	307647	-889402	-141020	166627	-1096610	-1229397	18105
		1702	10730	9753	20483	33165	34228	39816	39515	5588	1620	3968	-1613	7	2723	-1322	2256
		1709	4478314	1190914	5669228	3027834	5649728	6427173	3745998	777445	215204	562241	328317	543521	99136	-3923	605752
		1811	26729	83370	110099	94706	134734	197276	159614	62542	4453	58089	641	5094	20579	6215	-12097
		2011	16744	33088	49832	253850	268502	297792	283407	29290	1832	27458	-1324	508	20968	11510	5886
		2012	237060	219252	456312	713595	843531	1000946	857112	157415	19486	137929	13296	32782	112812	72515	-34960
		2021	114090	127260	241350	773357	851553	997904	895845	146351	23078	123273	-13022	10056	68708	26707	74018
		2022	1145	3985	5130	9689	10037	11546	11122	1509	163	1346	-83	80	1107	223	-467
		2029	454966	160996	615962	722415	802658	896176	815706	93518	64610	28908	67378	131988	21233	-8062	119824
		2100	8486	2018	10504	10221	11682	15569	13825	3887	878	3009	-831	47	1867	665	-52
		2211	23037	39885	62922	264582	273710	322619	298822	48909	4546	44363	2542	7088	34677	17053	12609
		2220	25929	41236	67165	178799	182445	197510	190523	15065	3611	11454	5293	8904	6257	3216	197
		2391	43763	45065	88828	122909	128971	166809	148301	37838	5940	31898	-5907	33	27704	10698	405
		2392	4975	2963	7938	19681	23760	136137	37131	112377	259	112118	173	432	111405	98748	128
		2410	1301633	1587275	2888908	13823319	13936163	14220552	14338908	284389	175614	108775	-5857	169757	3053	-94719	476478
		2420	37042	31875	68917	48887	52507	71159	61519	18652	4363	14289	-3522	841	8345	4884	28037
		2431	340891	335591	676482	704298	824506	1152066	1003081	327560	86274	241286	-76665	9609	167451	44815	-23125
		2432	49779	124187	173966	393123	397336	417629	410725	20293	3371	16922	-3375	-4	6436	-581	-33248
		2512	206504	82073	288577	1326352	1454596	1633950	1515265	179354	18996	160358	21488	40484	132840	53567	65137
		2599	8656	13323	21979	22303	26122	1975990	32441	1949868	930	1948938	-926	4	1945476	1942122	6368
		2710	5013	64625	69638	278652	296019	319460	308061	23441	878	22563	723	1601	16281	11313	-23944

जनपदवार

(मूल्य- हजार रुपये तथा अन्य संख्या में)

मण्डल	जनपद	उद्योग संकेत (4 अंकीय) (एन.आई.सी. 2008)	स्थायी पूँजी	भौतिक कार्यशील पूँजी	विनियोजित पूँजी	उपभुक्त सामग्री	कुल आगत	कुल निर्गत	उत्पादन का मूल्य	सकल आवर्धित मूल्य	मूल्य ह्रास	रुद्ध आवर्धित मूल्य	रुद्ध स्थायी पूँजी विनिर्माण	सकल स्थायी पूँजी विनिर्माण	आय	लाभ	सकल पूँजी निर्माण
0	1	2	3	4	5	6	7	8	9	10	11	12	13	14	15	16	17
		2720	2266	7749	10015	5713	5776	7220	6745	1444	398	1046	157	555	541	37	-458
		2733	664	3457	4121	1557	1578	2289	1936	711	121	590	-73	48	0	0	-2875
		2750	85	2405	2490	3135	3217	3841	3625	624	11	613	-11	0	601	169	-120
		2813	1503	4835	6338	3907	3950	4504	4590	554	94	460	-94	0	576	-81	3404
		2814	2523	4661	7184	3428	3477	4561	4125	1084	402	682	185	587	384	19	-885
		2819	5631	30098	35729	90898	91599	113566	94050	21967	570	21397	-570	0	21213	18828	-5381
		2821	67397	153151	220548	598037	628229	708231	661172	80002	11481	68521	-5047	6434	47711	34648	16346
		2823	12800	3222	16022	20297	21622	28090	25728	6468	1320	5148	-319	1001	3455	978	2112
		2824	155	825	980	7124	7288	8023	7735	735	27	708	-27	0	621	237	-816
		2825	8753	22779	31532	65786	73593	82570	80266	8977	1934	7043	1436	3370	4135	494	4669
		2829	17184	9587	26771	14661	16401	21536	23339	5135	2152	2983	-1442	710	523	-4433	-1185
		2930	8683	20259	28942	28396	30121	35751	33749	5630	1052	4578	222	1274	2846	783	-2759
		3092	2509	8963	11472	5719	5860	7032	6657	1172	753	419	-753	0	-14	-372	116
		3100	15909	45338	61247	35927	107932	116567	43103	8635	801	7834	3442	4243	5643	2202	-526
		3290	6891	31434	38325	84418	137574	148182	100317	10608	1436	9172	-369	1067	4092	417	593
		3510	849791	27328	877119	499212	528152	1102806	565524	574654	48850	525804	-48850	0	522287	486319	3787
		3520	3717	743	4460	14705	14902	17473	16491	2571	660	1911	494	1154	1313	309	1009
		4520	60666	35804	96470	1109	386321	409672	29653	23351	2163	21188	2015	4178	15869	4185	-16602
		4540	2757	24477	27234	453	102097	107113	5062	5016	371	4645	1130	1501	1974	859	6158
		5210	234766	4145	238911	31429	43300	68931	66533	25631	1988	23643	-9834	-7846	26201	9878	-5499
	शामली		4272958	4233882	8506840	10153712	10464145	11417296	11270606	953151	279353	673798	382122	661475	324251	-232345	382988
		1061	6326	10153	16479	67784	98771	103882	72808	5111	1067	4044	-1011	56	3155	434	3931
		1072	3566091	3738397	7304488	6906177	7097349	7667280	7738198	569931	189027	380904	354350	543377	110770	-304639	335819
		1101	39920	50991	90911	157284	168816	231518	193679	62702	4488	58214	274	4762	58861	29900	1850
		1629	27818	26562	54380	213078	219209	250965	240863	31756	5096	26660	14249	19345	26369	4633	5279
		1701	479744	156164	635908	1567011	1593627	1745886	1666081	152259	55038	97221	34863	89901	59194	20941	16648
		2011	2739	834	3573	13298	13426	14558	14165	1132	172	960	38	210	0	0	2485
		2011	11085	16590	27675	15977	16430	21879	20132	5449	1677	3772	-6931	-5254	1744	74	-3564
		2211	9067	7005	16072	25420	26294	33087	28998	6793	1517	5276	-1517	0	4614	2298	1600
		2220	17786	19304	37090	50499	51515	58111	56511	6596	2908	3688	-409	2499	1324	-1652	-1646
		2394	5320	3282	8602	7741	9989	12751	9723	2762	832	1930	-791	41	1008	96	941
		2410	23587	49449	73036	546872	551926	554279	553608	2353	5344	-2991	-5344	0	-3013	-5096	15548
		2420	211	10376	10587	23853	24082	26403	26089	2321	50	2271	8	58	894	247	-854
		2431	2373	8856	11229	31989	34250	40935	39491	6685	328	6357	71	399	1698	200	3597
		2599	3567	20480	24047	34461	36213	42195	42541	5982	379	5603	841	1220	2108	-2	-4468
		2819	192	3761	3953	5121	5216	6254	5965	1038	21	1017	-21	0	843	154	-1106
		2821	2741	16389	19130	37692	38687	46987	45177	8300	559	7741	-811	-252	5533	689	-345
		2825	15275	5531	20806	1683	13867	20502	8996	6635	2560	4075	-4034	-1474	1614	209	919
		2930	18613	11735	30348	64950	66563	94674	74810	28111	1886	26225	-1649	237	23186	18053	5997
		3099	34548	78023	112571	377758	391848	435969	424230	44121	5868	38253	482	6350	22327	974	357
		5210	5955	0	5955	5064	6067	9181	8541	3114	536	2578	-536	0	2022	142	0
	मुरादाबाद		62514672	61353938	123868610	219630631	240339737	282936324	245259442	42596587	5215833	37380754	1132136	6347969	15351619	4377508	3315381

जनपदवार

(मूल्य- हजार रुपये तथा अन्य संख्या में)

मण्डल	जनपद	उद्योग संकेत (4 अंकीय) (एन.आई.सी. 2008)	स्थायी पूँजी	भौतिक कार्यशील पूँजी	विनियोजित पूँजी	उपभुक्त सामग्री	कुल आगत	कुल निर्गत	उत्पादन का मूल्य	सकल आवर्धित मूल्य	मूल्य ह्रास	रुद्ध आवर्धित मूल्य	रुद्ध स्थायी पूँजी विनिर्माण	सकल स्थायी पूँजी विनिर्माण	आय	लाभ	सकल पूँजी निर्माण
0	1	2	3	4	5	6	7	8	9	10	11	12	13	14	15	16	17
	बिजनौर		14831586	19804337	34635923	35432695	38725956	41221087	40887827	2495131	1037081	1458050	290489	1327570	-415673	-2297029	778811
		1010	303294	187809	491103	1664501	2305028	2403921	1816047	98893	27498	71395	194701	222199	61240	18175	100073
		1040	28622	0	28622	0	0	0	1005	0	3161	-3161	-3726	-565	0	0	-565
		1061	125193	408167	533360	1069850	1110146	1198517	1174676	88371	57050	31321	-56776	274	-16623	-34233	-47924
		1072	8972406	16229266	25201672	22999242	24036916	25216002	26903931	1179086	583043	596043	-34576	548467	-971927	-2291366	414470
		1073	31157	18700	49857	140704	141362	160880	148270	19518	461	19057	-461	0	19057	12057	-5156
		1101	1561597	413435	1975032	1403000	1474953	1831597	1571151	356644	83427	273217	22606	106033	395144	319680	-146671
		1104	237371	155798	393169	29169	870445	973140	204559	102695	45832	56863	-45832	0	52680	10108	66467
		1200	12018	67318	79336	267696	273769	302436	297010	28667	3470	25197	-2007	1463	17697	-2125	1711
		1621	12651	18870	31521	17149	17384	20043	20273	2659	1971	688	-1001	970	0	0	-3962
		1629	5079	2413	7492	11195	11853	19364	18107	7511	250	7261	-250	0	7002	828	311
		1701	1387143	711096	2098239	2691850	2734230	3039895	2986469	305665	85584	220081	54197	139781	64120	-37893	26870
		2011	810335	448037	1258372	1822056	1898043	2289405	2007341	391362	45064	346298	188422	233486	262506	230995	163734
		2021	68635	21974	90609	187280	193261	224545	215033	31284	7370	23914	-1098	6272	18152	1749	16050
		2211	119534	90720	210254	244226	265499	309255	291410	43756	17029	26727	-2082	14947	18723	-306	-16035
		2310	1914	9263	11177	18906	20714	31379	28042	10665	310	10355	25	335	9737	2985	-370
		2392	62743	126109	188852	173264	196766	365191	324897	168425	2735	165690	-1698	1037	160469	37003	-16928
		2394	20033	18462	38495	56306	62023	76654	72554	14631	2451	12180	3293	5744	9584	370	-987
		2395	1907	3181	5088	9964	14901	18002	12595	3101	323	2778	-146	177	2084	449	1192
		2396	181273	76933	258206	123039	152759	212802	169214	60043	19484	40559	-15740	3744	32658	23491	-37526
		2399	4969	2928	7897	11809	12099	13786	13643	1687	353	1334	-322	31	1403	29	1215
		2410	684397	717275	1401672	2248273	2287310	1786345	2323883	-500965	41618	-542583	1080	42698	-587433	-602781	271482
		2710	869	3129	3998	16037	16656	19817	19429	3161	114	3047	-114	0	2809	366	-655
		3510	161870	24553	186423	217526	221944	260390	226451	38446	4967	33479	-4967	0	0	0	3673
		4520	28885	48901	77786	1778	399065	434798	30516	35733	2569	33164	-2517	52	21786	12249	-12083
		5210	7691	0	7691	7875	8830	12923	11321	4093	947	3146	-522	425	3459	1141	425
	मुरादाबाद		14344744	11964508	26309252	41509347	52014213	61225810	50720156	9211597	1259693	7951904	1678823	2938516	6936564	2836522	1430827
		1010	45729	0	45729	1255794	1258290	1270808	1262703	12518	3731	8787	7253	10984	9535	5384	44741
		1050	1585905	146278	1732183	476556	502831	553018	545829	50187	14960	35227	1327594	1342554	34609	-12638	1269515
		1061	15428	9338	24766	166545	169013	176492	174945	7479	968	6511	700	1668	2765	743	23019
		1071	8152	939	9091	49345	50020	58481	55196	8461	1404	7057	-1171	233	5578	1101	5128
		1072	3023727	3848356	6872083	4455645	4682899	5099911	5306029	417012	223082	193930	-98920	124162	-221199	-448864	418656
		1073	3581	353	3934	36577	37550	47320	43584	9770	561	9209	243	804	8799	2889	1262
		1101	147092	126416	273508	455245	521800	545658	560351	23858	10954	12904	-6030	4924	2436	-27539	-14854
		1104	811	0	811	1952	1990	2664	2501	674	84	590	-84	0	0	0	0
		1200	1611	65811	67422	49160	105984	121622	114660	15638	72	15566	-72	0	14996	5377	-12153
		1621	1654	1579	3233	2969	3206	5201	4356	1995	104	1891	-104	0	1547	711	-655
		1701	2327085	692493	3019578	2829702	3064936	3436981	2993899	372045	113683	258362	228290	341973	227671	162070	190660
		1702	177942	109031	286973	212077	225583	309835	265239	84252	49808	34444	-46524	3284	17077	-6410	-32221
		1811	114399	26869	141268	308217	415733	474197	467554	58464	14039	44425	-6004	8035	40168	-13195	6915
		2012	40868	46720	87588	392098	423754	496235	460383	72481	8415	64066	5687	14102	50229	21310	21228
		2022	262	1276	1538	11609	12110	14145	13183	2035	46	1989	-46	0	0	0	883

जनपदवार

(मूल्य- हजार रुपये तथा अन्य संख्या में)

मण्डल	जनपद	उद्योग संकेत (4 अंकीय) (एन.आई.सी. 2008)	स्थायी पूँजी	भौतिक कार्यशील पूँजी	विनियोजित पूँजी	उपभुक्त सामग्री	कुल आगत	कुल निर्गत	उत्पादन का मूल्य	सकल आवर्धित मूल्य	मूल्य ह्रास	रुद्ध आवर्धित मूल्य	रुद्ध स्थायी पूँजी विनिर्माण	सकल स्थायी पूँजी विनिर्माण	आय	लाभ	सकल पूँजी निर्माण
0	1	2	3	4	5	6	7	8	9	10	11	12	13	14	15	16	17
		2030	663429	1186067	1849496	4691588	4988291	5580585	5202809	592294	73216	519078	-110203	-36987	471059	290012	-122655
		2100	53356	98302	151658	83668	303210	347406	133113	44196	6698	37498	-2563	4135	5652	-318	188211
		2220	24706	19114	43820	131007	137287	161370	148052	24083	3631	20452	-1739	1892	14918	8885	19039
		2310	177486	110577	288063	1046644	1220164	1432060	1342633	211896	18367	193529	9681	28048	179888	66788	-30517
		2392	20376	59469	79845	117654	125891	223611	196838	97720	1510	96210	4253	5763	91973	25376	3
		2393	4805	4220	9025	14330	18322	27076	25496	8754	840	7914	-488	352	7800	509	-1790
		2395	2584	3745	6329	6710	9475	11605	8693	2130	453	1677	-453	0	1038	0	-1687
		2420	17277	42841	60118	53759	56063	62821	70411	6758	2668	4090	1324	3992	-3389	-9761	64002
		2511	2138	1381	3519	4312	4713	6473	5606	1760	200	1560	-73	127	1607	647	733
		2591	392	13	405	994	1164	1842	1620	678	63	615	-34	29	590	153	32
		2593	39533	55377	94910	140297	158496	219557	205361	61061	4650	56411	287	4937	43090	6996	1261
		2599	4440672	4211407	8652079	22559519	25307457	31597441	28300524	6289984	595177	5694807	372411	967588	5481672	2674483	-460507
		2652	10229	12808	23037	56256	61567	71350	69033	9783	775	9008	1178	1953	7659	1220	3515
		2710	43758	12580	56338	134344	137077	159011	140957	21934	2465	19469	-2465	0	19368	15551	-3029
		2720	124	2957	3081	1122	1142	1425	1178	283	14	269	-14	0	269	233	-37
		2740	195275	178508	373783	963308	1062184	1289973	1179639	227789	13781	214008	30342	44123	205741	102819	4754
		2821	514	3660	4174	8103	8546	9765	9556	1219	78	1141	-75	3	1055	284	-469
		3100	114805	47901	162706	661705	723859	874097	822922	150238	8564	141674	14718	23282	137170	41749	3502
		3520	700808	278	701086	104301	244612	329580	201006	84968	28491	56477	-22583	5908	36684	11172	5922
		4520	322629	751058	1073687	14105	5295436	5501516	341471	206080	54332	151748	-26693	27639	13381	-98995	-119303
		4540	14651	77633	92284	2139	662339	689425	29594	27086	1679	25407	1325	3004	22973	6296	-40517
		5210	616	0	616	0	902	3140	1457	2238	83	2155	-83	0	2155	1484	0
		5811	335	9153	9488	9991	10317	12113	11775	1796	47	1749	-42	5	0	0	-1760
	रामपुर		13553106	10637159	24190265	89160556	91532477	112329950	93059098	20797473	907735	19889738	-255665	652070	2119061	743710	72863
		1010	223877	270312	494189	4189011	4240883	4030376	4305830	-210507	23685	-234192	-15172	8513	-239479	-313245	-116657
		1030	6101	26135	32236	130575	137002	145776	141662	8774	1109	7665	-736	373	7470	1987	812
		1040	55770	251786	307556	1952778	1973382	2042601	2017168	69219	6992	62227	545	7537	41081	18498	97895
		1061	247460	1154755	1402215	1368721	1623459	1979658	1510931	356199	23876	332323	-23250	626	258560	221368	-124739
		1072	2635941	3122563	5758504	3002876	3141770	3339139	3929932	197369	137952	59417	-307025	-169073	-507264	-762194	325998
		1079	23497	19032	42529	153414	156783	167504	161934	10721	2906	7815	8327	11233	7534	2634	5362
		1101	5031998	1445596	6477594	4074742	4310282	6455772	4907114	2145490	311141	1834349	-401	310740	1464095	1141784	222656
		1103	77585	165673	243258	45042	47513	69278	51967	21765	12981	8784	-12981	0	9171	4299	14551
		1200	4010	25896	29906	110478	137235	169204	156831	31969	596	31373	-490	106	17957	6503	8376
		1621	306028	180358	486386	1322546	1343741	1479897	1416420	136156	25908	110248	23480	49388	74195	30393	40493
		1709	600997	287620	888617	1337702	1368187	1382676	1472884	14489	66908	-52419	-4817	62091	-86467	-163903	-63588
		1811	2027	1175	3202	26384	33057	42550	36160	9493	321	9172	-122	199	9220	1649	274
		1920	652447	60414	712861	59212576	59264868	75637760	59328240	16372892	44353	16328539	80667	125020	0	0	74266
		2011	37048	13137	50185	138565	150790	165470	159078	14680	9597	5083	-6120	3477	3770	-5622	3658
		2029	115566	51792	167358	198733	229091	330953	276288	101862	13598	88264	-8694	4904	87752	39500	-83
		2030	1615724	266452	1882176	1241021	1270300	1471301	1416485	201001	63700	137301	108480	172180	59414	-11352	162043
		2100	983042	2817208	3800250	5753246	6183832	6904493	6164248	720661	59161	661500	101504	160665	473016	385106	-364297
		2220	258736	119422	378158	1779826	2366465	2451919	1946210	85454	22641	62813	76482	99123	59205	13404	42899
		2392	5178	21896	27074	25875	27293	59123	38234	31830	290	31540	-290	0	31225	20152	-6381

जनपदवार

(मूल्य- हजार रुपये तथा अन्य संख्या में)

मण्डल	जनपद	उद्योग संकेत (4 अंकीय) (एन.आई.सी. 2008)	स्थायी पूँजी	भौतिक कार्यशील पूँजी	विनियोजित पूँजी	उपभुक्त सामग्री	कुल आगत	कुल निर्गत	उत्पादन का मूल्य	सकल आवर्धित मूल्य	मूल्य ह्रास	रुद्ध आवर्धित मूल्य	रुद्ध स्थायी पूँजी विनिर्माण	सकल स्थायी पूँजी विनिर्माण	आय	लाभ	सकल पूँजी निर्माण
0	1	2	3	4	5	6	7	8	9	10	11	12	13	14	15	16	17
		2394	158	309	467	0	0	0	0	0	87	-87	-87	0	0	0	0
		2592	2958	1420	4378	10263	11886	24538	22195	12652	458	12194	-370	88	12194	1325	-1147
		2640	4266	38151	42417	0	0	0	2702	0	493	-493	-1546	-1053	0	0	1037
		2710	4428	20378	24806	82387	84692	101957	97669	17265	579	16686	-579	0	10584	4020	-7200
		2930	636089	273756	909845	2992945	3242695	3676458	3467249	433763	75652	358111	-272569	-196917	315667	106413	-245865
		4520	7520	1738	9258	937	173047	184188	15133	11141	745	10396	-612	133	9196	2393	-151
		5210	13195	0	13195	8055	10506	13070	12615	2564	1698	866	1019	2717	728	-1441	2717
		5819	1460	185	1645	1858	3718	4289	3919	571	308	263	-308	0	237	39	-66
	अमरोहा		17897210	15156098	33053308	46181052	49752064	58916037	52210568	9163973	1862403	7301570	-577958	1284445	6331962	3068397	996237
		1010	164776	15910	180686	722394	734049	925796	816206	191747	28993	162754	-10721	18272	161133	80549	4726
		1030	75948	57042	132990	24128	24860	30615	27974	5755	1949	3806	75948	77897	0	0	20855
		1050	1099657	1597767	2697424	13009710	13329669	14115418	13597981	785749	87337	698412	88669	176006	506114	326883	-415507
		1061	85270	25454	110724	608717	620498	653767	639239	33269	12214	21055	-9984	2230	4540	1689	-2758
		1071	22485	17609	40094	35153	36255	47035	45496	10780	3383	7397	-3370	13	1454	-1981	7825
		1072	2173482	3763440	5936922	6031905	6208411	6480436	7007576	272025	206278	65747	-159953	46325	-416051	-762674	817607
		1080	20667	5539	26206	59364	104442	127317	81755	22875	2675	20200	-2632	43	5917	1207	-789
		1200	4141	63334	67475	43677	46566	108187	100484	61621	574	61047	-550	24	36903	4794	2228
		1311	562636	191214	753850	1439491	1457834	1647791	1582910	189957	44606	145351	-34028	10578	101570	9695	-24172
		1392	357745	167545	525290	635959	668222	796585	715211	128363	36079	92284	110826	146905	75157	33677	179486
		1701	60095	40379	100474	263278	269463	296212	288102	26749	3615	23134	25986	29601	23309	3368	9599
		2011	6660369	3536353	10196722	11612371	12483674	14499847	12615676	2016173	895677	1120496	-616250	279427	1114196	364248	-134411
		2012	615720	313226	928946	1892702	1959227	2537924	2081409	578697	29924	548773	48128	78052	548198	409411	136931
		2021	207241	174303	381544	423494	534922	681043	646886	146121	12236	133885	-11082	1154	111004	6507	66692
		2030	107270	134017	241287	1010964	1034034	1118040	1055693	84006	18703	65303	-11516	7187	51744	29924	-40240
		2100	3088511	3256789	6345300	2961894	3380908	6097905	3536363	2716997	248486	2468511	38062	286548	2465087	2108233	597642
		2219	246463	179199	425662	540008	584582	745564	698709	160982	36938	124044	-34952	1986	80640	8028	-48941
		2220	82027	34977	117004	44751	48307	71163	60107	22856	6754	16102	-4574	2180	13008	4274	4365
		2392	6408	20498	26906	47590	49263	92710	84147	43447	343	43104	-343	0	40382	7953	1551
		2393	88726	20919	109645	22091	22929	37535	36834	14606	5616	8990	-5033	583	-1822	-5386	147
		2410	482568	94676	577244	676108	685315	699829	730200	14514	27332	-12818	-22711	4621	-21536	-56607	97387
		2591	12652	1057	13709	0	4	0	7330	-4	1422	-1426	-1422	0	-6646	-6646	0
		2599	946984	1063935	2010919	3392665	3959226	5175015	4692006	1215789	95175	1120614	-14529	80646	1082555	343800	-210168
		2829	24456	43330	67786	4628	9647	12125	12816	2478	543	1935	4703	5246	852	-1271	6289
		2930	580848	251256	832104	570040	700904	1053949	841404	353045	45973	307072	-29742	16231	303848	148817	-52464
		3100	42447	45775	88222	81206	88266	121767	104433	33501	3795	29706	-1608	2187	28731	13293	-35167
		4520	13851	1303	15154	1178	205519	214707	11369	9188	1594	7594	-1513	81	7594	672	343
		4540	7672	18194	25866	1270	222819	231174	10685	8355	481	7874	999	1480	4046	1068	5960
		5210	56095	21058	77153	24316	282249	296581	81567	14332	3708	10624	5234	8942	10035	-5128	1221
	सम्भल		1888026	3791836	5679862	7346981	8315027	9243440	8381793	928413	148921	779492	-3553	145368	379705	25908	36643
		1010	221250	28314	249564	341054	506636	633377	500515	126741	22567	104174	94637	117204	95993	-2130	143948
		1050	35876	4383	40259	65610	67148	80904	74051	13756	6978	6778	-6273	705	3108	-108	-3678
		1072	838295	2819774	3658069	3154355	3250706	3774601	3610814	523895	42451	481444	-40989	1462	217888	101094	89800

जनपदवार

(मूल्य- हजार रुपये तथा अन्य संख्या में)

मण्डल	जनपद	उद्योग संकेत (4 अंकीय (एन.आई.सी. 2008)	स्थायी पूँजी	भौतिक कार्यशील पूँजी	विनियोजित पूँजी	उपभुक्त सामग्री	कुल आगत	कुल निर्गत	उत्पादन का मूल्य	सकल आवर्धित मूल्य	मूल्य ह्रास	रुद्ध आवर्धित मूल्य	रुद्ध स्थायी पूँजी विनिर्माण	सकल स्थायी पूँजी विनिर्माण	आय	लाभ	सकल पूँजी निर्माण
0	1	2	3	4	5	6	7	8	9	10	11	12	13	14	15	16	17
		1101	341209	183225	524434	476084	501366	620243	517103	118877	24427	94450	-29210	-4783	86615	78461	-61037
		1621	2069	6741	8810	11897	12340	14642	13871	2302	244	2058	-6	238	0	0	-244
		2012	1424	19482	20906	178856	193390	220164	200229	26774	91	26683	-35	56	17240	3052	-10110
		2100	372501	652130	1024631	2907963	3456069	3445489	3102481	-10580	46381	-56961	-21475	24906	-141312	-178478	-114375
		2392	16399	62845	79244	101478	110110	181843	163874	71733	621	71112	-1251	-630	60346	16847	-6882
		2599	1435	7853	9288	33522	36289	48532	45555	12243	250	11993	-13	237	11350	1954	-2348
		3290	2369	5001	7370	47037	51804	57978	53632	6174	304	5870	-290	14	4732	2214	-3700
		4540	1015	2001	3016	607	59539	63969	5207	4430	296	4134	-251	45	3518	352	-647
		5210	54184	87	54271	28518	69630	101698	94461	32068	4311	27757	1603	5914	20227	2650	5916
मेरठ			367816298	270254564	638070862	1129758033	1498677859	1826892977	1451393239	328215116	41861238	286353878	15209978	57071216	243968826	134805211	40210606
	मेरठ		31899947	27573672	59473619	85056492	106143065	120325765	104274702	14182700	2661890	11520810	1593803	4255693	9038138	1321730	2572567
		1010	586942	58740	645682	3104292	3261977	3765674	3499155	503697	75381	428316	95761	171142	394969	147451	237794
		1030	142884	95647	238531	764416	800095	881016	847247	80921	8066	72855	76723	84789	61155	21252	64084
		1040	3269	6006	9275	20175	40569	43808	25702	3239	478	2761	84	562	2404	488	-730
		1050	1334384	682314	2016698	4923687	5267140	5544901	5247816	277761	24784	252977	1147780	1172564	198844	12082	929947
		1061	112201	531269	643470	4618372	4658994	4867935	4770429	208941	19866	189075	-8730	11136	124400	76424	-114628
		1071	24881	21824	46705	36405	37795	49951	45883	12156	1387	10769	1366	2753	8738	2237	2324
		1072	8266260	9997960	18264220	17281353	19280982	19183244	19842325	-97738	502906	-600644	-130505	372401	-1248787	-2340515	1312663
		1073	1092	296	1388	3179	3271	4627	4136	1356	642	714	-470	172	714	-288	490
		1079	9897	36899	46796	41979	43090	52670	50775	9580	1574	8006	-1709	-135	3484	273	-5619
		1080	656512	19951	676463	217473	228490	246094	251195	17604	824	16780	-632	192	15474	-9714	6324
		1101	844346	497308	1341654	2304005	2342379	3414172	2470428	1071793	57091	1014702	36989	94080	1004023	876480	247524
		1103	239143	76763	315906	735365	1833118	2751869	1780771	918751	31250	887501	13666	44916	885591	824684	69105
		1104	36289	5005	41294	5470	26534	31724	11461	5190	3587	1603	-5264	-1677	-2172	-3477	-50
		1311	96095	214689	310784	1247389	1393100	1484467	1467833	91367	6614	84753	5655	12269	43372	5247	-11819
		1312	855758	359226	1214984	2224960	2274573	2824922	2439900	550349	118918	431431	-87606	31312	343453	262211	-101847
		1313	19383	117387	136770	554189	574794	642404	618911	67610	2560	65050	-2546	14	50118	18533	-5757
		1391	977737	1396692	2374429	979249	1091598	1298675	1214253	207077	141525	65552	-128569	12956	65919	-87148	-176478
		1392	10378	43616	53994	129145	186662	206681	157584	20019	1453	18566	-500	953	14150	155	-9629
		1393	133895	61528	195423	142932	184985	255340	236370	70355	8274	62081	16343	24617	57830	9025	-4173
		1394	1285	8563	9848	63334	66651	71825	69732	5174	225	4949	184	409	4254	1480	1923
		1399	3459	0	3459	254	12520	15622	13564	3102	445	2657	-60	385	2654	1339	385
		1410	55374	43033	98407	152107	204959	251733	207336	46774	7279	39495	2771	10050	29694	6113	1411
		1430	2426	3379	5805	8442	9371	11955	11026	2584	408	2176	-408	0	0	0	658
		1520	19789	6524	26313	85512	91066	129805	104005	38739	4809	33930	1274	6083	31664	19276	8427
		1621	278864	67763	346627	127638	129812	147899	138722	18087	23204	-5117	26423	49627	4812	1749	66458
		1623	74	4471	4545	2453	3209	5309	4924	2100	15	2085	15	30	1808	304	-1588
		1701	2999283	1441873	4441156	12521880	12757307	14229848	13400176	1472541	280753	1191788	-67482	213271	829874	538723	-71578
		1702	372251	265052	637303	1056264	1106623	1262530	1197530	155907	65326	90581	-45864	19462	29613	-5616	18136
		1709	1069504	292164	1361668	1979427	2045879	2366991	2175780	321112	39122	281990	-14746	24376	197354	148706	-57590
		1811	711648	794182	1505830	3480072	4092327	4839390	4560577	747063	109348	637715	95607	204955	553303	134390	252127
		1812	4779	1827	6606	2996	4667	11996	8184	7329	637	6692	-607	30	6356	2282	-742

जनपदवार

(मूल्य- हजार रुपये तथा अन्य संख्या में)

मण्डल	जनपद	उद्योग संकेत (4 अंकीय (एन.आई.सी. 2008)	स्थायी पूँजी	भौतिक कार्यशील पूँजी	विनियोजित पूँजी	उपभुक्त सामग्री	कुल आगत	कुल निर्गत	उत्पादन का मूल्य	सकल आवर्धित मूल्य	मूल्य ह्रास	रुद्ध आवर्धित मूल्य	रुद्ध स्थायी पूँजी विनिर्माण	सकल स्थायी पूँजी विनिर्माण	आय	लाभ	सकल पूँजी निर्माण
0	1	2	3	4	5	6	7	8	9	10	11	12	13	14	15	16	17
		2011	624642	288657	913299	2023615	2327095	2783945	2503987	456850	65567	391283	-611	64956	444773	252376	40260
		2012	80628	601381	682009	1313013	1931587	2176945	1821724	245358	8227	237131	9849	18076	210186	12346	-162154
		2021	272	640	912	1291	1597	2075	1880	478	32	446	74	106	0	0	397
		2022	68597	182074	250671	221424	257136	450989	255647	193853	9863	183990	-6853	3010	165612	157089	-94226
		2023	112	351	463	1127	1194	1540	1387	346	22	324	-122	-100	274	111	-230
		2029	26584	42597	69181	304748	321639	369495	356226	47856	3774	44082	-2178	1596	33422	5997	-5508
		2100	709168	787961	1497129	1016335	5274059	6882515	3789594	1608456	66549	1541907	41192	107741	1481200	426851	14400
		2211	5090605	2606041	7696646	6184339	8082337	8380274	8873307	297937	460069	-162132	250765	710834	-231850	-1287324	177968
		2219	13269	18886	32155	65554	129646	158061	93114	28415	2746	25669	-1459	1287	22838	5014	2298
		2220	546378	216017	762395	2009984	2051165	2333526	2175881	282361	72876	209485	-27046	45830	144586	73462	-7346
		2310	1210705	296750	1507455	459320	639666	742425	594396	102759	98138	4621	38842	136980	-6049	-56486	-3192
		2392	8385	11647	20032	34520	38061	57392	48204	19331	1263	18068	-885	378	14966	6154	-3110
		2393	780	291	1071	1883	2143	6477	3813	4334	13	4321	-13	0	0	0	49
		2395	38165	21942	60107	92767	127061	184799	144212	57738	7613	50125	-4163	3450	38131	23973	-2198
		2410	35885	23343	59228	51992	52964	53057	57937	93	5582	-5489	-5582	0	-4964	-7431	18221
		2420	45784	114697	160481	689173	732784	839730	792891	106946	9728	97218	3204	12932	88140	38067	10195
		2431	48782	32535	81317	137340	147574	154694	142497	7120	2162	4958	38154	40316	2461	1487	7781
		2432	86	1186	1272	7217	7284	9385	9289	2101	20	2081	-20	0	0	0	116
		2511	283990	360097	644087	790824	998175	1204604	1086765	206429	14090	192339	9219	23309	146412	45952	-43926
		2512	53173	180731	233904	119902	134234	190284	180809	56050	3235	52815	142	3377	30909	3907	-7590
		2593	51198	39689	90887	85931	92324	112481	104533	20157	2051	18106	10697	12748	13856	5577	7628
		2599	121473	201271	322744	243428	347094	412133	326778	65039	13072	51967	6339	19411	34930	6202	-23952
		2610	49898	17509	67407	78300	82021	104740	99208	22719	2097	20622	-1076	1021	15555	1167	-1733
		2630	10957	80777	91734	13912	118025	139776	64114	21751	1326	20425	-2372	-1046	7197	-18166	23821
		2710	349495	906445	1255940	3418081	3711422	4340453	4128053	629031	52017	577014	-13076	38941	462768	154213	-53684
		2732	23476	35330	58806	207226	228942	259606	239603	30664	3709	26955	2708	6417	19822	6032	12391
		2740	6763	10006	16769	30384	34199	42681	41461	8482	1096	7386	-465	631	5477	-834	-1167
		2750	12039	26745	38784	208062	215226	237421	228220	22195	2633	19562	-2568	65	16749	6361	-7198
		2790	246244	314245	560489	726842	949076	1101087	905341	152011	11720	140291	-7207	4513	97888	15743	-71288
		2811	1189	10400	11589	8724	9155	12095	12568	2940	254	2686	-169	85	828	-908	123
		2813	565	1660	2225	18020	19893	26371	24781	6478	122	6356	-107	15	6070	1057	458
		2814	7487	48210	55697	32759	35696	43681	43792	7985	875	7110	-743	132	3648	-1467	255
		2819	58414	14209	72623	76980	84010	100494	93414	16484	1878	14606	41285	43163	10669	4617	43672
		2821	18242	27993	46235	174930	184060	211089	218249	27029	1672	25357	1854	3526	4128	-5058	-109
		2825	18283	46090	64373	116334	132764	147661	143736	14897	1051	13846	2903	3954	12064	2018	-1644
		2826	5520	837	6357	3301	3422	4952	4411	1530	713	817	203	916	0	0	1866
		2829	13389	906	14295	37483	44114	50034	44947	5920	557	5363	160	717	4571	2270	2805
		2930	2103	793	2896	5483	6106	8983	8209	2877	317	2560	-323	-6	2480	277	-79
		3020	73021	155831	228852	247716	349369	397787	374882	48418	5420	42998	-262	5158	33906	20224	-8392
		3091	446	677	1123	9310	9832	11015	10214	1183	76	1107	-76	0	0	0	397
		3092	2389	14425	16814	55129	55540	60082	58968	4542	403	4139	-403	0	0	0	231
		3100	5495	30238	35733	130838	148685	164464	158591	15779	898	14881	45	943	12437	3964	9278
		3220	509	10136	10645	8546	10077	20485	17714	10408	110	10298	53	163	9708	197	-1344

जनपदवार

(मूल्य- हजार रुपये तथा अन्य संख्या में)

मण्डल	जनपद	उद्योग संकेत (4 अंकीय) (एन.आई.सी. 2008)	स्थायी पूँजी	भौतिक कार्यशील पूँजी	विनियोजित पूँजी	उपभुक्त सामग्री	कुल आगत	कुल निर्गत	उत्पादन का मूल्य	सकल आवर्धित मूल्य	मूल्य ह्रास	रुद्ध आवर्धित मूल्य	रुद्ध स्थायी पूँजी विनिर्माण	सकल स्थायी पूँजी विनिर्माण	आय	लाभ	सकल पूँजी निर्माण
0	1	2	3	4	5	6	7	8	9	10	11	12	13	14	15	16	17
		3230	1338366	1703808	3042174	4555634	5696935	7486048	6128153	1789113	127257	1661856	164425	291682	1474922	674647	-41234
		3250	6064	9580	15644	28338	30638	39809	36315	9171	976	8195	-779	197	6375	1648	231
		3290	9211	18164	27375	52218	54456	62581	59110	8125	1343	6782	4878	6221	2159	765	-4748
		3314	1374	6502	7876	801	14298	18364	6866	4066	240	3826	-224	16	2869	604	82
		4520	614667	736331	1350998	84812	5286731	5617639	408733	330908	49548	281360	24231	73779	171083	47807	89977
		4540	7272	49494	56766	2186	188888	200331	19761	11443	1204	10239	-202	1002	714	-3961	-4684
		5210	28180	1724	29904	30886	41518	60490	47284	18972	3746	15226	-2288	1458	11220	4224	634
		8292	58265	113780	172045	21618	644234	948971	405846	304737	2874	301863	-879	1995	295954	26331	109
		9601	1881	92	1973	1498	2377	4672	3557	2295	315	1980	-211	104	1979	488	108
	बागपत		2120686	3428915	5549601	9049463	10590167	11031353	11308865	441186	222387	218799	265397	487784	-475205	-1123557	1141246
		1061	286983	23047	310030	15996	19142	15109	24036	-4033	2757	-6790	163721	166478	-11329	-11634	143431
		1072	504969	2786610	3291579	5648801	6568081	5863749	6787085	-704332	39616	-743948	-36753	2863	-1201358	-1539241	688705
		1313	1408	143	1551	1646	1826	2740	2169	914	159	755	-89	70	755	384	-73
		1391	686184	139601	825785	1482744	1894278	2701696	2130592	807418	119031	688387	165101	284132	578556	444190	211071
		1392	215208	92517	307725	574089	689345	821986	775873	132641	30826	101815	-20357	10469	98117	14446	59154
		1701	43916	11176	55092	95673	97091	114344	108664	17253	3223	14030	3194	6417	13020	2538	52
		1920	5436	25918	31354	35018	36614	41136	39180	4522	763	3759	1165	1928	2267	1054	-6065
		2021	527	5450	5977	5647	5912	7207	7132	1295	68	1227	-68	0	0	0	-468
		2029	3108	4225	7333	21352	30647	36248	28054	5601	672	4929	-312	360	4134	1112	-1671
		2211	604	2252	2856	11442	11574	10161	11868	-1413	104	-1517	-104	0	-1529	-1811	-978
		2220	41189	119388	160577	599828	615855	692052	676749	76197	10093	66104	-4012	6081	45312	1289	-6842
		2392	1674	668	2342	3723	3905	5900	5394	1995	59	1936	570	629	0	0	706
		2395	8244	14578	22822	52489	54954	65017	61075	10063	679	9384	-572	107	6374	3170	-937
		2511	79880	19590	99470	209333	221370	222956	238560	1586	6295	-4709	-6042	253	-10032	-22384	47832
		2592	241	2851	3092	8006	8346	9543	9063	1197	43	1154	-43	0	0	0	-516
		2593	1381	1974	3355	6579	6802	8109	7638	1307	177	1130	587	764	0	0	1705
		2811	1041	8427	9468	20950	26401	28932	24002	2531	184	2347	-98	86	2224	541	-5122
		2821	6296	10959	17255	85007	88529	97428	92404	8899	1170	7729	234	1404	0	0	2365
		2829	78836	83780	162616	13840	17243	8142	27091	-9101	1130	-10231	160	1290	-12676	-20744	13790
		2930	4433	8789	13222	34003	34593	39976	39072	5383	298	5085	140	438	2989	92	-1995
		3099	21474	35440	56914	108666	116094	130340	120316	14246	736	13510	3279	4015	7971	3441	-521
		3510	127654	31532	159186	14631	41565	108582	92848	67017	4304	62713	-4304	0	0	0	-2377
	गाजियाबाद		60348856	57575444	117924300	219190971	285808429	393599561	267819276	107791130	6920363	100870767	-166496	6753867	87611523	69325132	2348820
		1010	2296087	1855557	4151644	23286272	24468719	25891022	24454257	1422303	296780	1125523	318813	615593	940749	512630	324840
		1040	13726	19461	33187	18031	93673	109474	34668	15801	3846	11955	-257	3589	10087	1346	225
		1050	594661	206306	800967	11727896	12207366	12640351	12326319	432985	77036	355949	-51254	25782	299440	207210	59568
		1061	380457	63965	444422	204164	730015	840403	266105	110388	18851	91537	80506	99357	78640	61688	165229
		1062	8323	19850	28173	31317	110834	122774	43142	11940	1590	10350	97	1687	6328	643	-4209
		1071	493586	180143	673729	2104579	2430008	2818526	2626888	388518	77216	311302	-68008	9208	281766	97845	30228
		1072	269510	437829	707339	2048004	2136299	2245580	2366725	109281	18822	90459	-15402	3420	-14185	-170880	213034
		1073	47509	17782	65291	64996	131634	142987	77738	11353	6396	4957	-8494	-2098	1516	-4232	6477
		1074	37664	9907	47571	93658	96291	115981	113085	19690	2135	17555	15535	17670	15357	-1914	14212

जनपदवार

(मूल्य- हजार रुपये तथा अन्य संख्या में)

मण्डल	जनपद	उद्योग संकेत (4 अंकीय) (एन.आई.सी. 2008)	स्थायी पूँजी	भौतिक कार्यशील पूँजी	विनियोजित पूँजी	उपभुक्त सामग्री	कुल आगत	कुल निर्गत	उत्पादन का मूल्य	सकल आवर्धित मूल्य	मूल्य ह्रास	रुद्ध आवर्धित मूल्य	रुद्ध स्थायी पूँजी विनिर्माण	सकल स्थायी पूँजी विनिर्माण	आय	लाभ	सकल पूँजी निर्माण
0	1	2	3	4	5	6	7	8	9	10	11	12	13	14	15	16	17
		1079	3067065	5550901	8617966	2079464	10409859	64659250	2543400	54249389	305660	53943729	-124395	181265	54007179	53748208	-145187
		1080	14387	836	15223	13627	14904	20312	17512	5408	1258	4150	-233	1025	4150	1430	952
		1101	51176	101106	152282	237672	291857	384696	348066	92839	5100	87739	-3123	1977	83733	21264	-42540
		1103	177009	248224	425233	760783	985566	1060400	1124845	74834	20355	54479	42412	62767	48812	-122763	50041
		1104	1768456	734377	2502833	5525238	6510927	8391481	6435071	1880554	329631	1550923	383754	713385	1472290	1228790	605856
		1200	757525	543777	1301302	1013651	1182762	1555924	1429354	373162	84099	289063	49588	133687	287997	-11130	-80301
		1311	273703	296411	570114	466776	981382	1799114	557718	817732	6376	811356	-7008	-632	794708	735904	-81953
		1312	48428	21893	70321	191358	241376	263854	230089	22478	4956	17522	11516	16472	12895	1637	14620
		1313	347566	197288	544854	1082027	1202719	1465378	1325073	262659	49151	213508	-16355	32796	187643	82620	-21929
		1392	1016290	1147806	2164096	1895758	2221271	2697499	2577210	476228	157383	318845	-77246	80137	321194	-13492	-486644
		1393	19033	5727	24760	16106	22220	39876	37511	17656	1208	16448	-1110	98	6388	-121	3263
		1394	10859	22950	33809	168671	171024	179985	175519	8961	1727	7234	4002	5729	5220	2383	6294
		1399	31064	14758	45822	50182	65811	83887	75757	18076	6045	12031	4288	10333	13252	3730	12776
		1410	747858	1248350	1996208	4104126	4709869	6478160	5237826	1768291	76479	1691812	80576	157055	1567197	1082413	-228464
		1420	67772	9557	77329	30912	55771	75648	65454	19877	7975	11902	50122	58097	7398	1304	62053
		1430	13599	12255	25854	39283	44853	57107	52016	12254	2062	10192	1672	3734	8026	2428	1534
		1511	4043	12792	16835	8724	8961	11601	10370	2640	638	2002	-92	546	1204	612	-4562
		1512	7227	5475	12702	35843	56973	67751	64600	10778	848	9930	457	1305	9060	1277	-2515
		1520	129981	163324	293305	698920	791312	2115285	889193	1323973	17760	1306213	22440	40200	1267740	1201856	30962
		1621	7213	11499	18712	11343	22694	37112	17893	14418	1102	13316	972	2074	10560	7844	999
		1622	13913	0	13913	0	0	0	15779	0	2559	-2559	-2559	0	0	0	0
		1623	4147	14554	18701	17996	18974	22061	20864	3087	220	2867	-220	0	0	0	-904
		1701	1262460	346155	1608615	2797161	2865624	3246351	3208797	380727	123720	257007	-104373	19347	29876	-101581	3141
		1702	712931	312749	1025680	2304084	2415955	2909324	2643125	493369	48054	445315	-24926	23128	354097	215842	31107
		1709	207434	46809	254243	711291	728734	763484	780120	34750	16476	18274	-10495	5981	-29521	-40447	20485
		1811	3049126	1862331	4911457	5818396	6221562	11585481	6768689	5363919	414800	4949119	-172228	242572	4868708	4321786	575019
		1812	179041	115896	294937	60202	166029	485278	188269	319249	45771	273478	31305	77076	265114	251203	79353
		1910	1052	440	1492	12778	13762	15102	14601	1340	64	1276	107	171	1047	408	6467
		1920	229344	53303	282647	110669	295171	519956	165886	224785	40215	184570	-34894	5321	173198	151686	-20799
		2011	1830385	1043390	2873775	4860498	5226933	5900195	5732233	673262	182773	490489	-126640	56133	180190	-6739	-232846
		2012	42014	118648	160662	304714	413135	488773	464064	75638	4877	70761	-2763	2114	50114	15439	-14230
		2013	67368	100688	168056	686271	723133	849266	788375	126133	15795	110338	-6815	8980	107748	42728	39630
		2021	19255	67290	86545	200210	210038	235909	223970	25871	3460	22411	-690	2770	20816	12774	-2093
		2022	138408	495652	634060	1600049	1803275	2390048	2083641	586773	18053	568720	8721	26774	489645	274799	16587
		2023	230741	689460	920201	2189476	4730197	6011786	4542636	1281589	49190	1232399	-17428	31762	1108096	256605	64573
		2029	162738	167883	330621	2261472	2392983	2750396	2411226	357413	49854	307559	-18848	31006	337718	260422	-29072
		2030	818	59	877	1517	1730	3717	2954	1987	141	1846	-141	0	1714	619	184
		2100	2116652	2180604	4297256	16059631	17056833	21419616	17772378	4362783	347893	4014890	-98229	249664	3765246	2935096	340328
		2211	543171	199421	742592	931152	1129090	1232403	1168787	103313	18565	84748	7315	25880	64563	14792	110525
		2219	32218	70577	102795	168751	172868	215753	194149	42885	3717	39168	5193	8910	32046	17412	13247
		2220	1587896	1237941	2825837	7757613	8279066	9860196	8816948	1581130	199255	1381875	-35488	163767	1228180	657296	177251
		2310	412511	33352	445863	171486	186630	227587	211529	40957	22340	18617	-18670	3670	28654	17749	7626
		2391	281459	116715	398174	71511	143965	188452	136031	44487	8549	35938	11200	19749	20743	-5000	4892

जनपदवार

(मूल्य- हजार रुपये तथा अन्य संख्या में)

मण्डल	जनपद	उद्योग संकेत (4 अंकीय) (एन.आई.सी. 2008)	स्थायी पूँजी	भौतिक कार्यशील पूँजी	विनियोजित पूँजी	उपभुक्त सामग्री	कुल आगत	कुल निर्गत	उत्पादन का मूल्य	सकल आवर्धित मूल्य	मूल्य ह्रास	रुद्ध आवर्धित मूल्य	रुद्ध स्थायी पूँजी विनिर्माण	सकल स्थायी पूँजी विनिर्माण	आय	लाभ	सकल पूँजी निर्माण
0	1	2	3	4	5	6	7	8	9	10	11	12	13	14	15	16	17
		2392	22658	46617	69275	67166	81208	84672	97841	3464	2312	1152	-2312	0	5229	-13986	-1652
		2393	169710	115791	285501	188080	215047	302908	235624	87861	23999	63862	-12179	11820	47137	15560	-15562
		2394	2561	1616	4177	23700	29291	32813	31319	3522	260	3262	543	803	2627	283	-226
		2395	17547	12515	30062	43614	58793	51187	54545	-7606	1561	-9167	901	2462	-996	-8093	-1250
		2399	36394	39174	75568	165942	183893	248743	210784	64850	10369	54481	8108	18477	53439	17927	23959
		2410	11397286	8302854	19700140	43390420	48355436	51173671	54509456	2818235	748003	2070232	94226	842229	-6499695	-7498938	2729618
		2420	128313	188700	317013	686830	706549	831883	769047	125334	15045	110289	-14240	805	82768	41651	-62789
		2431	1869517	2072253	3941770	8365370	12059343	13154411	9508050	1095068	179677	915391	-72427	107250	543312	280376	-496968
		2432	2284	1928	4212	7206	7528	9867	9384	2339	409	1930	-409	0	1864	39	1505
		2511	855582	1047294	1902876	1643121	2021320	5591110	2284353	3569790	52649	3517141	50392	103041	3388252	3201054	-50112
		2512	96828	148289	245117	821595	840118	910200	882653	70082	21722	48360	-13802	7920	63706	20329	-6553
		2513	49929	16550	66479	8395	18386	26248	17069	7862	1349	6513	964	2313	469	-1273	-1844
		2591	1063789	1165686	2229475	3394127	4280518	4888031	3937834	607513	170849	436664	-92736	78113	260448	43096	192721
		2592	383834	550079	933913	669796	783156	1047955	950170	264799	53716	211083	76043	129759	108073	39845	55797
		2593	520599	332746	853345	694185	1208730	1735493	1132245	526763	29789	496974	-4962	24827	510014	242829	-31159
		2599	942642	1163741	2106383	5240243	5713357	6794713	6194530	1081356	107796	973560	80614	188410	911354	413333	121828
		2610	495886	610149	1106035	1672447	1894165	2758869	2510925	864704	37540	827164	115392	152932	765411	122339	59523
		2630	86338	49169	135507	469025	490894	546276	525894	55382	11083	44299	15014	26097	35464	9684	-10904
		2640	224032	249747	473779	493507	598764	837813	699787	239049	27114	211935	10554	37668	194835	105111	10902
		2651	50464	27254	77718	150014	175210	265023	232598	89813	3629	86184	18160	21789	85295	31931	7873
		2660	13529	3217	16746	18387	38877	49863	32299	10986	1891	9095	-232	1659	7156	1565	3953
		2710	889658	1648574	2538232	6907508	8620422	9888587	8212262	1268165	147102	1121063	8454	155556	955357	320375	234885
		2720	140863	199982	340845	30721	1435978	1499987	185013	64009	5902	58107	106931	112833	41290	8332	39177
		2732	585662	2195928	2781590	5008145	5204209	6024712	5468725	820503	105564	714939	-10767	94797	595853	429751	-1112396
		2733	96964	94033	190997	533243	555261	895318	598202	340057	12270	327787	-12452	-182	326227	268113	96707
		2740	405332	323212	728544	704161	1020474	1222178	1157186	201704	43507	158197	23039	66546	122449	12997	-19853
		2750	255563	440257	695820	668958	728557	857953	783205	129396	28559	100837	-647	27912	98754	56111	-45716
		2790	206321	505042	711363	775076	1066018	1437893	1175782	371875	35837	336038	-19983	15854	289558	28975	54554
		2811	53174	75745	128919	189440	208868	267954	249616	59086	7518	51568	478	7996	41534	7287	-6238
		2812	272927	1002200	1275127	1059603	1207268	1753311	1516601	546043	53608	492435	-30911	22697	358713	170863	-561069
		2813	644347	816371	1460718	2623602	3192263	3913544	3446286	721281	67780	653501	-36750	31030	535152	274655	-178065
		2814	40426	53423	93849	160491	203565	296550	279152	92985	11702	81283	-6044	5658	67366	-521	10431
		2816	366777	384100	750877	794593	889314	1430898	1179649	541584	39704	501880	-14016	25688	489505	167020	22147
		2819	409290	528616	937906	2153162	2357228	3241422	2572344	884194	48906	835288	-4114	44792	821267	614391	45869
		2821	129811	72590	202401	204898	263739	313152	298314	49413	11855	37558	-181	11674	25388	1523	-181
		2822	590477	782981	1373458	1643447	1914264	2559447	2207721	645183	78679	566504	43267	121946	512750	206940	-194574
		2823	19847	41611	61458	13621	14662	21545	19111	6883	1329	5554	-951	378	5284	546	3186
		2824	234410	55853	290263	62078	96177	79365	151785	-16812	18247	-35059	-835	17412	-48076	-94561	-7918
		2825	405852	214169	620021	1055447	1169276	1490111	1313468	320835	38631	282204	-19239	19392	289895	145722	152131
		2826	5599	1309	6908	67797	69652	79406	72546	9754	915	8839	2689	3604	8033	5831	4486
		2829	1239829	1612320	2852149	2278040	5518371	7862420	4670268	2344049	138882	2205167	-10317	128565	1996380	561013	81716
		2910	47490	28824	76314	190770	224002	293322	255795	69320	9348	59972	23601	32949	56930	30236	15985
		2920	17905	3588	21493	62520	71842	83286	78436	11444	1254	10190	2030	3284	9924	2860	4594

जनपदवार

(मूल्य- हजार रुपये तथा अन्य संख्या में)

मण्डल	जनपद	उद्योग संकेत (4 अंकीय) (एन.आई.सी. 2008)	स्थायी पूँजी	भौतिक कार्यशील पूँजी	विनियोजित पूँजी	उपभुक्त सामग्री	कुल आगत	कुल निर्गत	उत्पादन का मूल्य	सकल आवर्धित मूल्य	मूल्य ह्रास	रुद्ध आवर्धित मूल्य	रुद्ध स्थायी पूँजी विनिर्माण	सकल स्थायी पूँजी विनिर्माण	आय	लाभ	सकल पूँजी निर्माण
0	1	2	3	4	5	6	7	8	9	10	11	12	13	14	15	16	17
		2930	1335491	1385597	2721088	4524758	5162978	6239873	5706918	1076895	210411	866484	60510	270921	711736	178811	-99153
		3020	280577	616122	896699	1347877	1437871	1617215	1560078	179344	34433	144911	-31434	2999	108853	46444	-132666
		3091	3037832	1569816	4607648	4318823	5206551	7638667	6593499	2432116	568553	1863563	-289505	279048	1820147	210808	129273
		3092	419551	270616	690167	4169035	4417718	4825430	4546535	407712	26593	381119	25485	52078	341728	137880	21676
		3100	163245	236873	400118	450462	475036	621110	546977	146074	17042	129032	48	17090	110226	45685	5126
		3211	12055	20013	32068	32748	58246	71399	46322	13153	1136	12017	1059	2195	9072	2203	9996
		3212	68986	16178	85164	22169	31822	53609	38504	21787	4330	17457	-659	3671	16961	10293	3151
		3230	4598	6486	11084	24518	26293	33771	29595	7478	899	6579	-439	460	7055	2854	-1516
		3240	13699	7313	21012	20966	21551	25637	22841	4086	2098	1988	608	2706	1302	45	3190
		3250	74438	83151	157589	342295	360161	510907	405388	150746	9459	141287	-5364	4095	129752	92551	-33098
		3290	76664	14820	91484	84482	108970	153536	132337	44566	2946	41620	8323	11269	32895	16984	7537
		3311	734249	4983	739232	791	1513	106362	4129	104849	101292	3557	-101292	0	3557	647	230
		3312	22875	157741	180616	684143	735830	813409	793829	77579	3647	73932	-3522	125	54701	5713	-8777
		3314	33399	1604	35003	5621	132514	141966	55912	9452	2215	7237	-1005	1210	20214	11257	1637
		3319	349	14904	15253	790	169866	165250	102467	-4616	67	-4683	0	67	-15613	-22562	-3351
		3320	844	0	844	162	660	0	9041	-660	638	-1298	-638	0	0	0	0
		3520	1018774	135882	1154656	475671	729451	1112060	547462	382609	166155	216454	-166155	0	201890	171645	-75366
		4520	1641523	3073162	4714685	152985	21264943	22722169	1923122	1457226	155887	1301339	-70663	85224	976924	125404	-252733
		4540	84166	300063	384229	4343	2045246	2125644	101954	80398	4465	75933	26456	30921	41870	14080	-90184
		5210	10035	0	10035	19687	33456	70453	52070	36997	1362	35635	-1362	0	36727	17254	0
		9522	401	0	401	1845	3123	4432	3967	1309	48	1261	-48	0	1495	596	0
	गौतमबुद्ध नगर		220579922	149792594	370372516	649524043	906152926	1091466547	880310256	185313621	29052811	156260810	10742425	39795236	135358898	59185737	29682445
		1010	26333	15671	42004	34847	40568	46268	40568	8211	3659	4552	-4636	-977	4638	1729	-1272
		1030	410288	89473	499761	384098	483990	540400	514164	56410	31997	24413	200226	232223	9949	-54209	202015
		1050	1381265	300505	1681770	1945121	2486335	2834184	2286274	347849	45453	302396	943614	989067	239616	61401	956354
		1061	6302970	8374954	14677924	21430946	23276716	31009159	24292371	7732443	738387	6994056	288021	1026408	6472095	5121359	1434613
		1071	4037856	1012878	5050734	8051326	9059012	11054981	9891136	1995969	233887	1762082	51793	285680	1587433	743980	-273517
		1073	527495	198142	725637	269681	544210	1301086	502402	756876	52294	704582	241763	294057	709254	653531	100455
		1074	31739	0	31739	55989	89875	159389	161498	69514	2525	66989	6830	9355	30558	-9008	9355
		1075	466177	212827	679004	2732676	3068947	3872451	3203993	803504	70552	732952	44178	114730	671733	433758	67432
		1079	2498723	1983334	4482057	13490985	16401906	18100760	14794610	1698854	286061	1412793	1969427	2255488	1164874	628055	1475313
		1104	3675308	575988	4251296	4034403	4365577	6050270	4525196	1684693	415131	1269562	-214219	200912	1302475	1081086	50526
		1200	685549	975348	1660897	6684215	7671940	10407776	8348747	2735836	106931	2628905	77929	184860	2385540	1903226	905568
		1311	157944	74458	232402	338702	526751	728802	591149	202051	18928	183123	17270	36198	167219	63822	54045
		1312	856898	301334	1158232	2958947	3272219	3787998	3564529	515779	101362	414417	291136	392498	331118	90699	507599
		1313	903859	247905	1151764	1613436	1858605	2699451	2122998	840846	147822	693024	47735	195557	649777	407396	160544
		1391	358534	234143	592677	1395520	1580576	2015562	1763032	434986	50668	384318	8933	59601	322438	167700	89477
		1392	1021575	1608106	2629681	3041437	4802040	6635196	5249258	1833156	128293	1704863	17088	145381	1505089	668481	250595
		1393	161535	147007	308542	294367	417187	520807	420757	103620	33935	69685	-24550	9385	36671	-8341	-4170
		1399	313462	174429	487891	949693	1126109	1497123	1310708	371014	45027	325987	37242	82269	269676	123410	77795
		1410	15377717	15217623	30595340	57133017	79683292	104206497	93307826	24523205	1778833	22744372	2229598	4008431	20266544	5926215	2645792
		1511	42306	5524	47830	107796	526550	549494	139782	22944	3453	19491	-3199	254	22934	6540	14523
		1512	298892	296989	595881	1562156	1742127	1969549	1914714	227422	26405	201017	50444	76849	152426	17568	-88740

जनपदवार

(मूल्य- हजार रुपये तथा अन्य संख्या में)

मण्डल	जनपद	उद्योग संकेत (4 अंकीय) (एन.आई.सी. 2008)	स्थायी पूँजी	भौतिक कार्यशील पूँजी	विनियोजित पूँजी	उपभुक्त सामग्री	कुल आगत	कुल निर्गत	उत्पादन का मूल्य	सकल आवर्धित मूल्य	मूल्य ह्रास	रुद्ध आवर्धित मूल्य	रुद्ध स्थायी पूँजी विनिर्माण	सकल स्थायी पूँजी विनिर्माण	आय	लाभ	सकल पूँजी निर्माण
0	1	2	3	4	5	6	7	8	9	10	11	12	13	14	15	16	17
		1520	1798093	1959956	3758049	4012882	5419737	7040274	5144785	1620537	325048	1295489	-22136	302912	1128792	568295	-96307
		1621	68063	33285	101348	136907	191371	292760	257928	101389	10700	90689	-6083	4617	72949	2421	10725
		1622	141705	127686	269391	254209	582424	790020	741235	207596	19348	188248	-9834	9514	104582	18346	-6425
		1623	35973	37902	73875	212267	222482	264158	251865	41676	3823	37853	-61	3762	29801	2494	-8842
		1629	5587	5810	11397	144933	160041	215223	173099	55182	562	54620	411	973	48343	39775	-289
		1701	1007013	600640	1607653	2946308	3095039	3596694	3347881	501655	185096	316559	91181	276277	164432	56845	80979
		1702	2362447	956063	3318510	7024573	7548211	10221988	8285874	2673777	324348	2349429	-35958	288390	2106240	1547406	195195
		1709	147015	267291	414306	513926	711933	977199	845265	265266	24005	241261	25274	49279	54448	-32945	746
		1811	8659895	3448858	12108753	15225656	20358825	25380022	20896480	5021197	1207205	3813992	785358	1992563	3115727	984888	1850707
		1812	235702	239845	475547	1296337	1524525	1812663	1649303	288138	40724	247414	-22869	17855	128541	62309	46813
		1910	4179	0	4179	129	504	0	2922	-504	576	-1080	-1000	-424	8993	6569	-424
		1920	62847	98596	161443	522862	525774	558835	539227	33061	44777	-11716	-43945	832	8076	6555	87139
		2011	121170	136302	257472	450053	483339	566034	535214	82695	17524	65171	7020	24544	48254	10833	22385
		2013	1497223	1407814	2905037	2951553	4658894	5282704	3619695	623810	153297	470513	24683	177980	190910	-39899	140892
		2021	47513	45271	92784	143367	198457	261944	248688	63487	8171	55316	-5012	3159	39388	146	5903
		2022	1540523	2178873	3719396	10580025	11767978	17748701	12297642	5980723	163028	5817695	7998	171026	5728229	5167189	-109637
		2023	974557	4085614	5060171	16097508	16516587	18472684	17134141	1956097	129301	1826796	-66635	62666	1476910	1094067	-388191
		2029	74135	249052	323187	669108	700615	833752	754356	133137	14308	118829	-11054	3254	95571	61385	-15183
		2030	72903	78219	151122	416339	456078	573589	504687	117511	20114	97397	-14252	5862	83606	35239	53
		2100	2057274	1111375	3168649	1518480	2809859	5942030	4078898	3132171	297378	2834793	78503	375881	2440656	1222599	313424
		2211	528985	248192	777177	1253114	1397583	1672638	1549370	275055	45391	229664	196093	241484	200478	62609	189530
		2219	314006	336157	650163	1115331	1471907	1948630	1352920	476723	47729	428994	-29983	17746	403338	286465	-25736
		2220	19033465	6623176	25656641	46109594	50693767	58933569	55965469	8239802	2640081	5599721	109094	2749175	3342354	-1104807	2060840
		2310	808309	610289	1418598	2800936	3461644	4595028	3750903	1133384	72553	1060831	50753	123306	942841	433577	86806
		2391	14401	7503	21904	113560	116629	135943	124948	19314	1667	17647	-4283	-2616	16411	8454	-3801
		2392	22189	44083	66272	93231	156729	182583	130320	25854	3101	22753	-3000	101	16624	-1551	2795
		2394	5806363	350773	6157136	4904057	5293618	7234388	5507738	1940770	411871	1528899	-293076	118795	1552788	1433243	115929
		2395	1844756	150384	1995140	1436852	1717738	2217549	2037441	499811	120693	379118	-65008	55685	279057	22282	113530
		2396	13793	7842	21635	3387	4066	5064	4538	998	1692	-694	-1692	0	-659	-1256	-340
		2399	16630	2977	19607	7541	13800	31653	18931	17853	2598	15255	-1372	1226	13784	8732	-259
		2410	1542307	1101384	2643691	10087518	10440801	11214415	10475197	773614	95312	678302	60465	155777	545042	438099	-114182
		2420	94931	72394	167325	261619	277914	343286	322273	65372	17168	48204	-17242	-74	33862	1096	9606
		2431	192371	320143	512514	1418876	1523380	1625987	1600390	102607	24056	78551	58061	82117	42365	-2679	102342
		2432	86680	33822	120502	230118	259297	336492	311152	77195	10932	66263	7300	18232	51178	8938	19373
		2511	2428286	1743645	4171931	6952924	8643891	9836509	7802688	1192618	105179	1087439	-59036	46143	1053072	773912	91258
		2512	320946	454281	775227	2562986	2655422	3128058	2763302	472636	32540	440096	-13597	18943	409890	323864	109116
		2513	5395	6898	12293	13849	16099	26099	22875	10000	1492	8508	1990	3482	8469	541	1605
		2591	75811	130791	206602	331870	345689	369627	366660	23938	10684	13254	7658	18342	12273	-8227	26236
		2592	117974	57948	175922	112727	145846	234266	184297	88420	11605	76815	1738	13343	68319	15565	-1378
		2593	3631336	5263453	8894789	6510270	16317449	22781398	11958036	6463949	480564	5983385	955935	1436499	4920993	3595134	1976830
		2599	2101631	1083561	3185192	5441307	6737476	7884736	7480838	1147260	165884	981376	329516	495400	729436	88517	484149
		2610	2797232	1909474	4706706	7036986	10070527	11804326	9174410	1733799	369220	1364579	283539	652759	1113236	-24191	467867
		2620	9831311	3136233	12967544	6029090	6653156	8328367	7803164	1675211	1583620	91591	-1368542	215078	-263632	-1468072	7314561

जनपदवार

(मूल्य- हजार रुपये तथा अन्य संख्या में)

मण्डल	जनपद	उद्योग संकेत (4 अंकीय (एन.आई.सी. 2008)	स्थायी पूँजी	भौतिक कार्यशील पूँजी	विनियोजित पूँजी	उपभुक्त सामग्री	कुल आगत	कुल निर्गत	उत्पादन का मूल्य	सकल आवर्धित मूल्य	मूल्य ह्रास	रुद्ध आवर्धित मूल्य	रुद्ध स्थायी पूँजी विनिर्माण	सकल स्थायी पूँजी विनिर्माण	आय	लाभ	सकल पूँजी निर्माण
0	1	2	3	4	5	6	7	8	9	10	11	12	13	14	15	16	17
		2630	764228	366522	1130750	1159079	1391082	1879706	1668751	488624	171941	316683	-71807	100134	267976	-5602	97202
		2640	14250505	29241732	43492237	115957751	213442982	247214376	161630861	33771394	3269557	30501837	874547	4144104	30576739	18402585	-2256417
		2651	230631	804624	1035255	690917	1009697	1374850	1123194	365153	26496	338657	5362	31858	236547	43616	20640
		2652	1771	9723	11494	11615	12688	19783	18452	7095	151	6944	-91	60	6667	781	-1861
		2670	39918	74690	114608	144423	192382	287838	263186	95456	10960	84496	-6068	4892	69799	-18932	12530
		2710	2800564	2512161	5312725	9327577	13481949	15805003	13194572	2323054	332353	1990701	278467	610820	1804433	83038	623318
		2720	21502694	1065145	22567839	4346572	5870277	7370516	8596334	1500239	1289833	210406	-1065641	224192	-3124436	-3687520	511331
		2731	30229	20971	51200	135021	144845	167108	157669	22263	8047	14216	-7851	196	9935	997	6146
		2732	813107	788799	1601906	6607996	7382372	8106975	7096108	724603	124339	600264	47409	171748	456478	278306	265859
		2733	203319	304819	508138	1456445	1550003	1960832	1810561	410829	31765	379064	4629	36394	340708	88097	-18063
		2740	548500	790336	1338836	3483436	4494666	5249900	4318700	755234	128604	626630	-106114	22490	555026	149504	347893
		2750	1659020	1180936	2839956	7992456	9056579	10474337	9330727	1417758	347446	1070312	-41153	306293	951045	339356	220242
		2790	852969	438330	1291299	2171393	2552876	3239413	2911004	686537	137405	549132	40207	177612	441133	100117	195838
		2811	95696	76958	172654	505977	570047	683877	659635	113830	11488	102342	5954	17442	88258	9679	30158
		2812	1100380	710706	1811086	1756115	2076058	3355580	2516913	1279522	237176	1042346	-190631	46545	966977	523365	1968
		2813	765715	580285	1346000	2138956	2795151	3371424	2968057	576273	120562	455711	362898	483460	400747	34856	462631
		2814	98748	120600	219348	470997	510935	570331	546491	59396	14866	44530	-10821	4045	29460	7758	63599
		2815	2242	997	3239	10127	10959	15477	12939	4518	554	3964	365	919	3910	1618	183
		2816	321350	72868	394218	367101	469082	776971	641951	307889	40365	267524	147141	187506	261963	67149	194709
		2817	49388	34990	84378	22552	63416	79093	48410	15677	8020	7657	-46362	-38342	743	-6291	-39714
		2819	3914811	1783420	5698231	5734935	6975668	8841027	7883914	1865359	373407	1491952	42523	415930	1233373	108061	378003
		2821	5936727	4077485	10014212	18721233	20875554	26628357	22045605	5752803	714673	5038130	463600	1178273	5331919	3744078	892876
		2822	1078243	875379	1953622	2732676	3781281	5479959	3896241	1698678	186455	1512223	39406	225861	1410417	869651	38526
		2823	38724	5535	44259	30200	34534	72737	52645	38203	3237	34966	16907	20144	32728	16463	19572
		2824	486576	550649	1037225	1631102	2311790	2602572	2461589	290782	51566	239216	-22421	29145	-3616	-298701	-26190
		2825	75193	106854	182047	465564	531633	612751	568149	81118	9511	71607	-5085	4426	67255	32099	8217
		2826	21092	6052	27144	85522	100443	126357	117091	25914	3060	22854	1404	4464	18519	5137	9114
		2829	1187687	658047	1845734	2701917	3731650	4768659	4367076	1037009	95560	941449	360561	456121	853579	211013	376184
		2910	13684398	1667230	15351628	50339520	66260668	72518928	69341736	6258260	2703083	3555177	1198299	3901382	2832925	161805	4465116
		2920	1522157	974148	2496305	5704727	6927164	8241100	7443286	1313936	394431	919505	-125987	268444	690368	-529186	281919
		2930	14070354	6192921	20263275	31288525	51841806	40517095	12248555	2080421	10168134	1511086	3591507	9344157	4288452	3461820	
		3011	46668	13306	59974	97587	118248	148299	140921	30051	3235	26816	5025	8260	23828	3556	8710
		3020	272079	556320	828399	856048	1329541	1679563	1437137	350022	52638	297384	-74558	-21920	235653	-144714	18047
		3030	213861	66378	280239	249623	307635	419614	473855	111979	21951	90028	-1247	20704	21797	-91903	76997
		3091	7780684	3377501	11158185	36759252	40936146	44067544	42965225	3131398	818622	2312776	91770	910392	1735873	-742342	653935
		3092	186723	531745	718468	2489850	2791576	3322378	2975257	530802	24608	506194	30086	54694	478010	268889	76260
		3100	2141308	1084143	3225451	5752807	6316638	7263990	6948031	947352	196870	750482	115507	312377	578405	3202	96320
		3211	122704	292406	415110	1597486	21356046	21083113	21608332	-272933	30267	-303200	-10962	19305	-413301	-573370	-18759
		3212	28496	15389	43885	375940	465405	552289	509435	86884	7049	79835	-229	6820	74316	30440	12903
		3220	8506	674	9180	9149	12226	17145	14470	4919	1655	3264	256	1911	3087	740	1943
		3240	652059	465481	1117540	212015	651413	432427	1002486	-218986	152118	-371104	-148854	3264	-660832	-728097	1265957
		3250	736094	644058	1380152	1185410	2228299	3217630	1819130	989331	127176	862155	116742	243918	847329	410983	154180
		3290	4728181	10573002	15301183	21259482	26394705	30982557	25713899	4587852	437236	4150616	-67664	369572	3583184	1652577	-7235756

जनपदवार

(मूल्य- हजार रुपये तथा अन्य संख्या में)

मण्डल	जनपद	उद्योग संकेत (4 अंकीय) (एन.आई.सी. 2008)	स्थायी पूँजी	भौतिक कार्यशील पूँजी	विनियोजित पूँजी	उपभुक्त सामग्री	कुल आगत	कुल निर्गत	उत्पादन का मूल्य	सकल आवर्धित मूल्य	मूल्य ह्रास	रुद्ध आवर्धित मूल्य	रुद्ध स्थायी पूँजी विनिर्माण	सकल स्थायी पूँजी विनिर्माण	आय	लाभ	सकल पूँजी निर्माण
0	1	2	3	4	5	6	7	8	9	10	11	12	13	14	15	16	17
		3311	259387	53	259440	25786	126916	310781	211817	183865	84828	99037	-52517	32311	68223	4826	32293
		3312	2543	5555	8098	336	22454	24617	3033	2163	78	2085	-78	0	1902	661	2357
		3314	553652	101123	654775	731689	957645	1225801	1053471	268156	88794	179362	-35536	53258	161024	23898	15832
		3315	94743	35461	130204	11719	55999	165153	108936	109154	11694	97460	-10308	1386	90555	41633	1379
		3319	44003	11824	55827	14983	180482	227528	109850	47046	5187	41859	-3878	1309	38287	-20894	-4812
		3520	536874	114636	651510	738033	744586	977729	774379	233143	60041	173102	-54775	5266	187331	160489	-64408
		4520	1645226	2342850	3988076	287218	12091246	14125973	2327300	2034727	198619	1836108	-88740	109879	1203567	255587	127682
		4540	21579	68031	89610	11315	507860	544576	56033	36716	2623	34093	-583	2040	21254	341	6831
		5210	20301	4205	24506	11847	85936	97921	62224	11985	2771	9214	2659	5430	21307	-1608	7988
		9512	36375	207510	243885	68578	556241	651905	468638	95664	17350	78314	5357	22707	70743	-8623	-144793
		9529	85603	374267	459870	5090	178656	269980	148421	91324	196879	-105555	-46525	150354	-81663	-117607	134237
		9601	135987	2271	138258	125850	166223	231303	206277	65080	16622	48458	7221	23843	45263	2564	23131
	बुलन्दशहर		38445627	20274264	58719891	106340114	123571650	140266489	119784856	16694839	1911357	14783482	2333293	4244650	11425951	7249428	3005626
		1010	201056	2556	203612	217237	259644	465833	416900	206189	33746	172443	17238	50984	171482	8821	51606
		1040	8510	25781	34291	193084	193666	200902	199750	7236	952	6284	-867	85	3049	161	2654
		1050	2253938	3027168	5281106	28682354	33648620	36180674	30321688	2532054	398390	2133664	126187	524577	1661815	1089347	-44509
		1061	801925	4234209	5036134	8801983	10026624	10588498	9510144	561874	50271	511603	51906	102177	86158	10021	-593530
		1071	3767	39079	42846	494211	497143	502408	500748	5265	1092	4173	-125	967	2309	505	-4499
		1072	2261705	2519236	4780941	3687757	3964004	3730541	4732482	-233463	125800	-359263	-27381	98419	-848549	-1178569	1210163
		1080	60172	95655	155827	1120780	1135973	1187289	1157105	51316	1796	49520	14716	16512	39397	27751	86119
		1101	26013	39998	66011	581	3165	348	3495	-2817	3136	-5953	-3211	-75	-5786	-6217	549
		1311	109794	48748	158542	496841	509563	541098	519910	31535	13132	18403	-8903	4229	16429	7594	2415
		1313	124139	28980	153119	204421	257410	294575	287665	37165	14611	22554	14285	28896	19202	-11810	18263
		1393	26822	14997	41819	11926	17617	20252	29382	2635	3816	-1181	-4385	-569	-4184	-15215	1012
		1399	1432	419	1851	3680	3830	4785	4471	955	116	839	5	121	0	0	618
		1701	7473	3154	10627	28018	29134	19149	30596	-9985	4814	-14799	-12083	-7269	-14787	-16391	-7269
		1709	8059	6428	14487	10973	13022	17792	15425	4770	447	4323	-321	126	4034	1724	-3460
		1811	421	1196	1617	1278	1391	2125	1681	734	309	425	-381	-72	355	99	-353
		1920	41546	106745	148291	754879	816307	845211	837299	28904	4394	24510	898	5292	8090	2650	-9452
		2011	546086	191377	737463	1483295	1612123	1831907	1733942	219784	45517	174267	54983	100500	137368	39491	69597
		2013	2196	766	2962	2255	2377	3278	2658	901	286	615	117	403	531	334	318
		2021	398588	1438336	1836924	4769974	5983689	7992739	6383296	2009050	59301	1949749	8493	67794	1806783	1263503	-165028
		2022	299172	192520	491692	1567819	1742936	2757011	1786389	1014075	31404	982671	3449	34853	983899	931598	-43243
		2023	91453	1295	92748	16963	33058	119083	88019	86025	11293	74732	10640	21933	66028	6606	21940
		2029	5109	50353	55462	78038	80103	120236	87707	40133	623	39510	-623	0	35283	31749	-7732
		2100	104086	314110	418196	1426591	1511079	1778729	1637153	267650	16563	251087	-12194	4369	253705	116855	64486
		2211	630	8841	9471	58007	64004	69951	67982	5947	87	5860	-87	0	5109	1771	-5677
		2220	322048	274159	596207	1478068	1572901	1815101	1675694	242200	40779	201421	3738	44517	177456	64299	81722
		2310	122979	100823	223802	466283	517284	597805	551388	80521	22811	57710	2033	24844	53758	3094	4753
		2391	935793	693592	1629385	2284877	3940629	4580353	3254091	639724	79546	560178	-62411	17135	344185	-118290	211406
		2392	1618716	745179	2363895	2705364	2825357	4030911	3172385	1205554	136658	1068896	-65315	71343	1037903	673380	-157101
		2393	512905	256456	769361	627994	688958	888521	845559	199563	36362	163201	-6601	29761	117694	-7583	8594
		2394	19534419	76927	19611346	1339974	1891002	2210542	1651168	319540	125400	194140	-152507	-27107	159874	81230	-7439

जनपदवार

(मूल्य- हजार रुपये तथा अन्य संख्या में)

मण्डल	जनपद	उद्योग संकेत (4 अंकीय) (एन.आई.सी. 2008)	स्थायी पूँजी	भौतिक कार्यशील पूँजी	विनियोजित पूँजी	उपभुक्त सामग्री	कुल आगत	कुल निर्गत	उत्पादन का मूल्य	सकल आवर्धित मूल्य	मूल्य ह्रास	रुद्ध आवर्धित मूल्य	रुद्ध स्थायी पूँजी विनिर्माण	सकल स्थायी पूँजी विनिर्माण	आय	लाभ	सकल पूँजी निर्माण
0	1	2	3	4	5	6	7	8	9	10	11	12	13	14	15	16	17
		2395	191720	167063	358783	215725	847025	976468	241907	129443	11293	118150	34574	45867	106749	103471	-86367
		2410	5974562	3503240	9477802	32956948	34388679	39408831	35459727	5020152	429079	4591073	2375716	2804795	3717730	3188641	2514594
		2420	17612	9339	26951	2509	2728	4596	2957	1868	2024	-156	-2024	0	357	128	-4882
		2431	445914	357153	803067	2105814	3956411	4135049	2796425	178638	42256	136382	-21988	20268	84857	-31024	-45950
		2511	646768	373568	1020336	2731135	3573523	4502990	3674021	929467	87147	842320	-84441	2706	779985	738208	-77372
		2512	318688	236948	555636	2806029	2956716	3181443	2961698	224727	44609	180118	10741	55350	150299	97720	55864
		2593	10696	8917	19613	21821	22295	27362	25705	5067	1659	3408	-1219	440	1075	-26	-3030
		2599	5794	37607	43401	75510	79077	92574	89777	13497	467	13030	-256	211	9011	1067	-5680
		2710	15239	35574	50813	102480	110497	140703	124531	30206	1512	28694	1126	2638	10037	5899	-5948
		2732	124855	657685	782540	1470051	1559761	1881237	1885373	321476	8881	312595	46107	54988	10358	-15376	-113288
		2790	5251	13875	19126	73912	76428	82609	80497	6181	572	5609	4079	4651	4491	1428	9455
		3092	2098	7661	9759	66625	67522	77106	73736	9584	319	9265	-307	12	7168	1971	-4405
		3100	119643	72600	192243	305619	326767	377797	359970	51030	8171	42859	1118	9289	33407	8115	5337
		3510	7287	14329	21616	23414	23696	27565	25376	3869	1544	2325	-1544	0	2528	935	-7222
		4520	63501	175094	238595	2865	1126764	1223949	40131	97185	2152	95033	2374	4526	93699	75917	-19862
		4540	5445	34201	39646	498	180080	193373	10085	13293	1223	12070	-827	396	6831	4612	4330
		5210	25581	274	25855	54251	65363	100421	90544	35058	2831	32227	-2147	684	29640	6441	410
		8292	34021	30053	64074	309403	365705	434769	336224	69064	2166	66898	20918	23084	59139	52793	2719
	हापुड़		14421260	11609675	26030935	60596950	66411622	70203262	67895284	3791640	1092430	2699210	441556	1533986	1009521	-1153259	1459902
		1010	51622	828	52450	1383537	1413784	1477396	1459645	63612	9875	53737	2632	12507	49278	7825	74105
		1030	59087	17322	76409	64168	150148	176565	91974	26417	8706	17711	-7612	1094	9815	-1566	473
		1040	621189	1313055	1934244	12890494	13978607	12083575	13978126	-1895032	73757	-1968789	12072	85829	-2009624	-2061061	429310
		1050	1324310	236679	1560989	18149192	19332267	19807585	18581309	475309	92367	382942	47579	139946	290106	60197	149560
		1072	1715727	2705806	4421533	5104248	5466124	5548687	6479425	82563	123751	-41188	-100119	23632	-940385	-1196914	570571
		1073	1812	4202	6014	8099	9069	12454	11947	3385	522	2863	115	637	2330	-126	353
		1080	85499	17368	102867	88087	139592	188214	164636	48622	11227	37395	2094	13321	30809	10620	18396
		1101	2586093	497487	3083580	21982	54559	68750	138427	14191	50766	-36575	-50402	364	-81060	-123702	-391406
		1104	2251383	2477464	4728847	5443822	6568750	7910495	6712037	1341745	259298	1082447	77019	336317	1050108	529725	-72580
		1311	14	64	78	0	12	2196	1572	2184	2	2182	-2	0	2182	179	-16
		1312	6290	9302	15592	76781	78059	114832	82423	36773	285	36488	388	673	33084	31162	498
		1313	25563	15812	41375	63647	65517	117719	71951	52202	1063	51139	-823	240	49073	44502	-5990
		1392	619918	334403	954321	602186	636141	833407	733737	197266	82336	114930	-71081	11255	47208	13639	-134536
		1399	133452	49452	182904	401433	416788	464694	455182	47906	9495	38411	-7832	1663	22665	-1340	8278
		1410	4960	6982	11942	31796	36381	46316	44175	9935	796	9139	-753	43	7877	647	-4744
		1512	17009	426	17435	2217	8883	11685	10181	2802	1008	1794	-512	496	1797	278	456
		1621	1118850	1161086	2279936	3927122	4374380	6008683	4770404	1634303	132359	1501944	226560	358919	1340156	960092	201610
		1629	5061	115	5176	4034	4383	8890	7268	4507	604	3903	544	1148	3440	784	1165
		1701	35889	66196	102085	388963	404141	414056	422475	9915	7500	2415	-3625	3875	-10003	-20357	-10679
		1702	30037	26354	56391	97759	102224	118356	113831	16132	2369	13763	9029	11398	8222	721	-4862
		1920	10923	10253	21176	174929	180373	186473	182935	6100	1384	4716	3807	5191	0	0	11270
		2011	28862	262385	291247	263380	270709	293835	281203	23126	3676	19450	-1370	2306	19197	8737	230895
		2023	1430	2216	3646	17218	17278	17892	17878	614	252	362	-252	0	225	-276	3261
		2029	90978	60682	151660	340386	366002	409714	393722	43712	11291	32421	9744	21035	17028	3384	13026

जनपदवार

(मूल्य- हजार रुपये तथा अन्य संख्या में)

मण्डल	जनपद	उद्योग संकेत (4 अंकीय (एन.आई.सी. 2008)	स्थायी पूँजी	भौतिक कार्यशील पूँजी	विनियोजित पूँजी	उपभुक्त सामग्री	कुल आगत	कुल निर्गत	उत्पादन का मूल्य	सकल आवर्धित मूल्य	मूल्य ह्रास	रुद्ध आवर्धित मूल्य	रुद्ध स्थायी पूँजी विनिर्माण	सकल स्थायी पूँजी विनिर्माण	आय	लाभ	सकल पूँजी निर्माण
0	1	2	3	4	5	6	7	8	9	10	11	12	13	14	15	16	17
		2100	585	6308	6893	7845	8038	12564	8841	4526	103	4423	-103	0	4399	3528	-676
		2220	304204	149805	454009	690026	745371	881686	811443	136315	12107	124208	24870	36977	80457	52780	19057
		2391	629	537	1166	4809	6870	9382	8975	2512	111	2401	-111	0	2329	296	-537
		2393	9131	0	9131	0	0	0	170	0	772	-772	-554	218	0	0	218
		2395	24244	25265	49509	107649	110335	119624	114139	9289	3003	6286	-1609	1394	4703	2373	-13766
		2410	44717	48950	93667	922784	938747	955228	945127	16481	7318	9163	-6309	1009	4238	1883	3993
		2431	1358846	1096693	2455539	5908465	6091477	6568456	6244080	476979	74115	402864	-13353	60762	378955	264155	113708
		2592	3434	199	3633	872	1437	10574	5895	9137	489	8648	123	612	8648	4008	618
		2599	360776	777707	1138483	2717266	3179660	3664959	3465016	485299	32598	452701	46913	79511	360706	147567	-32610
		2640	25700	2101	27801	20012	20972	24163	22695	3191	1030	2161	25700	26730	1470	415	24629
		2750	18867	10908	29775	18668	19013	21062	20402	2049	646	1403	-646	0	843	-23	-1466
		2811	6694	8165	14859	36298	37798	49846	41615	12048	2280	9768	445	2725	8414	5588	7225
		2821	5793	7669	13462	15554	16304	20185	19117	3881	383	3498	4433	4816	3403	407	-2482
		3100	138619	117689	256308	488042	518603	627419	575743	108816	17058	91758	13069	30127	75093	28461	-16825
		3212	4385	4451	8836	12411	12966	15697	14375	2731	598	2133	-108	490	1953	455	-1050
		3290	17551	3494	21045	8800	9383	12162	10576	2779	1648	1131	3692	5340	602	43	5050
		3510	85537	8578	864115	14753	62080	248977	140418	186897	32049	154848	66835	98884	91575	74757	95865
		3821	11034	492	11526	2715	9204	19008	12981	9804	1012	8792	599	1611	8636	2755	1466
		4540	41975	32065	74040	1492	323167	343967	31906	20800	2587	18213	5058	7645	9983	2616	2315
		5210	362581	32660	395241	73009	226017	275834	195307	49817	17834	31983	125412	143246	19586	-12473	166756
आगरा			69473685	51675164	121148849	476169916	525961620	547314974	526292776	21353354	8183439	13169915	1925614	10109053	8055029	-7579159	16314171
	मथुरा		44569614	29314590	73884204	386501143	410711928	403251533	414772224	-7460395	5210851	-12671246	157639	5368490	-14672037	-19615668	14292209
		1030	52210	217222	269432	397464	518943	560289	490380	41346	8366	32980	-4605	3761	10570	1033	-7939
		1040	87703	210722	298425	1223327	1237509	1313086	1287617	75577	12880	62697	-23889	-11009	39877	9737	-31288
		1050	1100453	917159	2017612	4553363	4903272	5254748	4868058	351476	64014	287462	412742	476756	160723	51847	498694
		1061	1745796	1982356	3728152	5407990	5494196	6523225	5776797	1029029	165305	863724	-149724	15581	706546	569543	-1180204
		1071	5905	2179	8084	24013	26418	30369	30577	3951	920	3031	250	1170	2696	-1317	884
		1079	80413	85688	166101	151021	155188	188594	167514	33406	8786	24620	2841	11627	16241	11990	35286
		1080	49260	26336	75596	116371	158451	170564	127967	12113	2649	9464	-1527	1122	5785	271	-15899
		1104	3057967	695962	3753929	3901970	4463461	5611237	4686664	1147776	396518	751258	-120215	276303	628090	373555	466214
		1200	31712	53132	84844	370614	381419	515522	399302	134103	4182	129921	2533	6715	123850	109640	30689
		1312	353724	14326	368050	151120	182628	260250	260011	77622	1369828	-1292206	-1408046	-38218	-1290843	-1372665	-34998
		1313	231152	221040	452192	1073136	1126679	1266561	1223559	139882	23696	116186	2601	26297	76137	17814	34550
		1392	1839	7760	9599	65018	66079	68693	67130	2614	654	1960	631	1285	1689	830	3264
		1394	2032	12256	14288	65847	70158	82248	78086	12090	261	11829	-136	125	10068	2870	-1127
		1399	130671	115283	245954	1666766	1757923	2050748	1837985	292825	32162	260663	-50201	-18039	229560	177323	-18890
		1410	170709	6626	177335	117547	127463	166839	149827	39376	359051	-319675	-375728	-16677	-320338	-342317	-16325
		1511	61505	57580	119085	499403	514683	569671	537265	54988	11072	43916	3003	14075	43656	20351	12121
		1520	26217	32287	58504	1404	15955	19532	8980	3577	3382	195	-206	3176	-607	-2961	1774
		1701	25989	71671	97660	99415	101560	112596	107586	11036	3826	7210	25989	29815	4777	1082	-41856
		1702	332473	201206	533679	2747692	2883289	3169413	2949463	286124	143317	142807	-79344	63973	132178	71349	72751
		1709	168426	48962	217388	358787	373153	432473	409780	59320	18762	40558	6117	24879	19232	3479	16232

जनपदवार

(मूल्य- हजार रुपये तथा अन्य संख्या में)

मण्डल	जनपद	उद्योग संकेत (4 अंकीय) (एन.आई.सी. 2008)	स्थायी पूँजी	भौतिक कार्यशील पूँजी	विनियोजित पूँजी	उपभुक्त सामग्री	कुल आगत	कुल निर्गत	उत्पादन का मूल्य	सकल आवर्धित मूल्य	मूल्य ह्रास	रुद्ध आवर्धित मूल्य	रुद्ध स्थायी पूँजी विनिर्माण	सकल स्थायी पूँजी विनिर्माण	आय	लाभ	सकल पूँजी निर्माण
0	1	2	3	4	5	6	7	8	9	10	11	12	13	14	15	16	17
		1811	32428	17652	50080	62864	73188	98261	88581	25073	3674	21399	4538	8212	8478	4586	-2982
		1920	29279736	19206867	48486603	348940988	369496256	354762292	372550714	-14733964	1568939	-16302903	2858499	4427438	-17210076	-20390402	16830905
		2011	9033	15117	24150	93214	109160	115555	101092	6395	654	5741	4272	4926	642	61	20687
		2021	13092	18389	31481	43298	130633	137018	47634	6385	1580	4805	4976	6556	3087	1350	-7709
		2023	4440	1359	5799	6068	6396	8746	7437	2350	537	1813	3880	4417	1282	717	4283
		2100	138	100	238	2134	2230	12700	2549	10470	14	10456	-14	0	0	0	-35
		2220	3851186	666837	4518023	7855734	8284504	10261716	8565238	1977212	733824	1243388	-1021592	-287768	1121880	954936	-356449
		2395	8705	1539	10244	8988	14000	45367	39432	31367	1158	30209	2176	3334	28012	1204	3584
		2410	12594	17553	30147	47762	48449	57103	55306	8654	649	8005	107	756	6391	1052	-289
		2420	251787	143911	395698	1182889	1597699	1726902	1316925	129203	36008	93195	6414	42422	46935	396	73861
		2431	890827	2584595	3475422	2013159	2129724	2365654	2310508	235930	67093	168837	25006	92099	121909	-49208	-2028236
		2593	735	2937	3672	2213	2515	3163	2928	648	107	541	-107	0	0	0	-683
		2599	24763	18440	43203	53653	71655	88206	75448	16551	1801	14750	2371	4172	11440	5988	3251
		2710	1248	2868	4116	8688	9181	11882	11495	2701	166	2535	-120	46	2709	436	-1364
		2732	132963	285075	418038	451676	592250	674559	529233	82309	16468	65841	11187	27655	29301	14025	-40368
		2740	370729	31192	401921	167233	180799	156285	203191	-24514	15278	-39792	-1653	13625	-40279	-63441	-8912
		2811	10143	20253	30396	86812	91255	109049	104541	17794	1650	16144	-323	1327	12716	2738	4560
		2812	11971	166621	178592	353219	367139	397118	386812	29979	1730	28249	511	2241	18440	6037	-2293
		2813	401614	632831	1034445	1213954	1288407	1644932	1499687	356525	58920	297605	-29703	29217	219248	70087	11218
		2819	24212	192280	216492	231022	244802	303617	294481	58815	2722	56093	-915	1807	35489	2278	-55206
		2825	44650	90872	135522	184630	199140	440251	291554	241111	295	240816	1917	2212	240847	146098	-25326
		2930	10739	2885	13624	31819	32383	37278	36821	4895	966	3929	-305	661	3158	-1035	904
		3091	133590	32212	165802	65836	84057	123314	116142	39257	12073	27184	-7439	4634	10557	-5915	354
		3250	127820	34651	162471	147586	162000	198997	188085	36997	6092	30905	9817	15909	14637	4964	8841
		3290	916	8492	9408	1929	11484	14480	4307	2996	134	2862	-24	110	1473	788	-2840
		3510	1120357	91782	1212139	188355	233918	297730	304744	63812	36297	27515	28579	64876	-31741	-43467	11284
		4520	41632	47006	88638	2922	618176	681867	56047	63691	4968	58723	7999	12967	43459	17891	15442
		5210	38317	0	38317	56658	67799	108694	108615	40895	6925	33970	4982	11907	28082	-1286	11907
		5813	3093	521	3614	3572	4302	2139	8129	-2163	498	-2661	-483	15	0	0	-113
	आगरा		16644213	16285539	32929752	64848865	87920395	106735327	82352592	18814932	2003506	16811426	2094453	4097959	14618876	5846402	1649006
		1010	459754	3614	463368	2181027	2217940	2374619	2312593	156679	28292	128387	62656	90948	117674	14036	213663
		1030	420486	297023	717509	435039	504439	687644	615231	183205	56469	126736	64233	120702	86646	25255	80469
		1040	465222	927266	1392488	11159431	12357877	12893346	11811049	535469	99469	436000	-65442	34027	293391	50692	-89362
		1050	413055	418086	831141	3543311	4351705	4759703	3821569	407998	32380	375618	-901	31479	282520	214413	-8563
		1061	221825	81974	303799	1837555	1908562	2033611	1966966	125049	16387	108662	10674	27061	97897	58595	21056
		1071	5494	1851	7345	99131	102876	113713	108993	10837	1505	9332	-258	1247	8805	2341	450
		1073	2465	2269	4734	11889	12420	16876	15727	4456	423	4033	-381	42	3425	317	-138
		1074	777	93	870	2345	2390	3152	2836	762	100	662	-100	0	0	0	-6
		1075	0	3519	3519	7932	8158	8969	8913	811	0	811	0	0	702	57	-3519
		1079	125198	286849	412047	1306047	1395119	1691196	1449947	296077	12321	283756	21155	33476	222893	189329	35605
		1104	59500	11907	71407	79246	84700	104130	97607	19430	7702	11728	26615	34317	7964	-830	33498
		1200	87483	89030	176513	472581	492880	744794	501179	251914	12939	238975	43144	56083	236675	214742	-16079
		1311	40170	76747	116917	309084	408270	453183	431668	44913	4684	40229	14688	19372	37005	14534	-24932

जनपदवार

(मूल्य- हजार रुपये तथा अन्य संख्या में)

मण्डल	जनपद	उद्योग संकेत (4 अंकीय) (एन.आई.सी. 2008)	स्थायी पूँजी	भौतिक कार्यशील पूँजी	विनियोजित पूँजी	उपभुक्त सामग्री	कुल आगत	कुल निर्गत	उत्पादन का मूल्य	सकल आवर्धित मूल्य	मूल्य ह्रास	रुद्ध आवर्धित मूल्य	रुद्ध स्थायी पूँजी विनिर्माण	सकल स्थायी पूँजी विनिर्माण	आय	लाभ	सकल पूँजी निर्माण
0	1	2	3	4	5	6	7	8	9	10	11	12	13	14	15	16	17
		1312	27560	8833	36393	86666	152225	166351	107780	14126	4004	10122	2660	6664	10391	2559	12036
		1313	35395	29700	65095	417311	429645	507761	497436	78116	4592	73524	1486	6078	66489	3730	6148
		1392	35432	45284	80716	138650	158905	189467	177906	30562	3495	27067	3599	7094	17622	4256	-729
		1393	74189	94127	168316	131462	233169	284251	208204	51082	6378	44704	12204	18582	33061	-7095	7154
		1399	9115	914	10029	5445	7398	34494	11789	27096	1568	25528	-1428	140	24748	20620	119
		1410	40861	44654	85515	58308	81509	162623	149206	81114	4135	76979	4603	8738	71749	5506	-9304
		1511	66357	69544	135901	157453	230242	261273	194980	31031	3641	27390	-846	2795	28406	3710	-4859
		1520	5775589	5944584	11720173	22932038	27439871	36350002	31704450	8910131	823783	8086348	645574	1469357	7486663	2145478	364221
		1621	1317	1457	2774	3778	3933	5080	4545	1147	104	1043	939	1043	0	0	1404
		1702	197876	228684	426560	425659	685665	834119	550396	148454	22726	125728	-9092	13634	96808	41559	-35185
		1811	1591522	857726	2449248	2957687	3589151	4729606	4002199	1140455	199415	941040	-49768	149647	795837	444238	30590
		1920	378662	123	378785	160685	164660	249004	175038	84344	9319	75025	-639	8680	76424	66089	9032
		2011	0	0	0	3	33	44	33	11	0	11	0	0	29	29	0
		2012	1207	3013	4220	15110	16047	18099	16948	2052	191	1861	-76	115	1708	880	2349
		2022	6421	7824	14245	49042	59243	66981	57111	7738	1100	6638	837	1937	4825	477	-72
		2023	3660	44185	47845	254844	261608	322290	279694	60682	912	59770	-675	237	59043	38228	-6150
		2029	1141	21553	22694	68480	74229	86519	80872	12290	252	12038	-136	116	7820	3368	-3277
		2100	2156	2011	4167	3718	4055	4321	4876	266	286	-20	-215	71	-415	-500	1097
		2219	126686	103130	229816	263479	291901	621342	343671	329441	13868	315573	40466	54334	290910	257051	50540
		2220	539008	1068911	1607919	1874165	2205043	2609075	2180177	404032	105579	298453	50912	156491	237655	93501	-83144
		2310	14092	21247	35339	74565	82952	80167	93004	-2785	2463	-5248	-1758	705	-21126	-24007	-856
		2392	59254	185524	244778	492084	509209	228320	560473	-280889	13214	-294103	2657	15871	-334802	-347782	-66028
		2395	29875	31165	61040	57805	80094	89916	79468	9822	3191	6631	6275	9466	2143	-3164	1915
		2396	221637	98239	319876	495538	809001	1815012	910388	1006011	20672	985339	67688	88360	964869	859115	69332
		2399	1012	1149	2161	139	21757	22848	4362	1091	84	1007	1004	1088	1301	-597	-61
		2410	38	2761	2799	22173	22280	23538	22927	1258	7	1251	-7	0	0	0	156
		2420	18208	14751	32959	45669	52268	65627	56665	13359	1839	11520	5218	7057	7699	2737	6809
		2431	319664	242331	561995	1136915	1215803	1399266	1296393	183463	34608	148855	-20524	14084	100265	33277	4146
		2432	72477	68690	141167	179171	200260	253452	234448	53192	8288	44904	9331	17619	34093	10952	13174
		2511	16116	27565	43681	60632	63122	76031	68842	12909	2036	10873	-1118	918	9777	4825	-9869
		2512	2848	48125	50973	13732	35528	45572	25739	10044	406	9638	1044	1450	4942	-917	-9909
		2591	7925	11133	19058	12730	16061	25091	21506	9030	1153	7877	384	1537	7246	2153	650
		2592	21257	29671	50928	63686	65637	75724	73211	10087	2253	7834	3339	5592	1115	98	5221
		2599	8587	27442	36029	285205	291725	304349	300490	12624	1376	11248	271	1647	7473	-172	-1729
		2710	550286	1129056	1679342	3910848	4310035	5075548	4605759	765513	61994	703519	-10028	51966	569413	387807	-184871
		2732	37690	18854	56544	466905	469297	243545	483320	-225752	3890	-229642	3083	6973	-237632	-244049	7982
		2790	6699	15284	21983	22996	29442	40616	38217	11174	1899	9275	-1338	561	5787	-715	2998
		2811	244187	303296	547483	807325	962171	1282337	1066737	320166	37921	282245	-14645	23276	221003	59799	-6017
		2812	51294	44661	95955	142719	167882	178942	193859	11060	7161	3899	21514	28675	-5490	-33725	26771
		2813	552	1039	1591	8424	9318	11503	10967	2185	97	2088	529	626	0	0	327
		2814	259816	175857	435673	863683	914102	1219991	1035535	305889	32668	273221	36727	69395	249535	140452	44809
		2819	15532	6318	21850	10667	11789	15911	13032	4122	1989	2133	1678	3667	1549	102	3288
		2821	12728	80651	93379	229208	256713	300158	269709	43445	2469	40976	-232	2237	33679	6775	-5028

जनपदवार

(मूल्य- हजार रुपये तथा अन्य संख्या में)

मण्डल	जनपद	उद्योग संकेत (4 अंकीय) (एन.आई.सी. 2008)	स्थायी पूँजी	भौतिक कार्यशील पूँजी	विनियोजित पूँजी	उपभुक्त सामग्री	कुल आगत	कुल निर्गत	उत्पादन का मूल्य	सकल आवर्धित मूल्य	मूल्य ह्रास	रुद्ध आवर्धित मूल्य	रुद्ध स्थायी पूँजी विनिर्माण	सकल स्थायी पूँजी विनिर्माण	आय	लाभ	सकल पूँजी निर्माण
0	1	2	3	4	5	6	7	8	9	10	11	12	13	14	15	16	17
		2825	7535	8095	15630	25513	46304	56973	34959	10669	1046	9623	940	1986	8931	2603	3065
		2826	13502	4959	18461	18423	19216	28038	22528	8822	2217	6605	-1315	902	5300	3096	-2419
		2829	6224	6815	13039	7697	11747	21011	15678	9264	1383	7881	1426	2809	7590	199	3676
		2910	499	6143	6642	8993	9750	11859	11557	2109	122	1987	-69	53	1106	156	-1394
		2930	24976	179211	204187	226184	247959	292437	277966	44478	3432	41046	-3021	411	24983	516	-25968
		3020	44724	58960	103684	320838	337183	392288	369014	55105	6387	48718	3368	9755	40747	15982	2152
		3100	5158	161	5319	10234	10710	12984	11545	2274	471	1803	2694	3165	1705	766	3146
		3211	55386	320819	376205	904485	1072716	1235086	1043508	162370	5654	156716	9740	15394	124169	19093	178042
		3212	32395	40575	72970	68998	76620	97547	90744	20927	4306	16621	-2663	1643	10824	-557	-2341
		3250	896856	675599	1572455	1648162	1910285	3034542	2387248	1124257	93590	1030667	158885	252475	964765	510256	178968
		3520	292770	184	292954	239769	365182	451922	373327	86740	8183	78557	118593	126776	77811	69306	127314
		4520	1247397	1333714	2581111	44318	9453466	10204898	895150	751432	62802	688630	751599	814401	473162	136912	524380
		4540	232683	287583	520266	147669	3264265	3441977	605656	177712	16998	160714	77016	94014	74898	9513	91974
		5210	517802	214	518016	299807	507125	1028130	792980	521005	56378	464627	-14243	42135	389606	241901	42067
		7420	9150	948	10098	16893	18112	24791	22467	6679	1307	5372	-103	1204	4127	347	1383
		9521	69799	265	70064	9462	37441	139742	41625	102301	19533	82768	4026	23559	80943	76184	37639
	फिरोजाबाद		7720829	4425879	12146708	23448322	25752068	30338301	27560104	4586233	900974	3685259	-293503	607471	2754294	905706	187304
		1050	2465191	528683	2993874	2181888	2192549	2309637	2234324	117088	40811	76277	-5323	35488	57635	33160	50036
		1061	30935	63779	94714	106871	117501	129890	120144	12389	3508	8881	-4794	-1286	5073	1005	5650
		1071	142	174	316	274	277	526	334	249	16	233	-16	0	239	182	130
		1079	1205	3973	5178	1021	3150	3797	1263	647	50	597	426	476	574	408	-149
		1701	9630	23157	32787	38716	39194	45478	43111	6284	3361	2923	-3361	0	1457	-1004	574
		1702	80974	175839	256813	512182	526753	577805	592242	51052	14991	36061	-11062	3929	4353	-31905	-44974
		1920	109683	16172	125855	170838	197261	234655	209957	37394	6953	30441	-5718	1235	25276	17032	9303
		2011	28913	45519	74432	241475	261137	599494	282200	338357	3524	334833	4585	8109	330009	304506	-7248
		2022	6955	7957	14912	1401	49750	53216	3344	3466	1714	1752	671	2385	962	228	-3198
		2029	2216	37197	39413	16589	136869	145153	23461	8284	304	7980	467	771	3247	2323	-8733
		2100	6472	15484	21956	77481	86158	107000	101599	20842	1196	19646	956	2152	15920	2844	2768
		2220	47504	16375	63879	13202	21498	27003	29597	5505	4298	1207	-7249	-2951	7613	4925	7724
		2310	3382387	3097733	6480120	16125969	17064818	21851918	19076113	4787100	577905	4209195	-212088	365817	3476326	2132027	102313
		2392	1410	2631	4041	2247	2739	5428	4606	2689	17	2672	-17	0	0	0	81
		2395	2935	5397	8332	5580	5710	5381	6879	-329	590	-919	-39	551	-1022	-2044	-2552
		2410	36185	58409	94594	650474	666612	689289	681552	22677	5357	17320	7587	12944	4652	1743	12513
		2420	2356	6670	9026	18543	18986	21389	20616	2403	684	1719	-421	263	845	35	-5285
		2431	78848	56187	135035	560296	562899	543543	589237	-19356	4451	-23807	-4451	0	-41205	-50370	-23765
		2710	7438	37435	44873	7486	8408	14825	14220	6417	534	5883	-536	-2	2192	134	-1402
		2740	102179	50975	153154	374517	429219	584036	559808	154817	27737	127080	-25742	1995	107255	-46639	7702
		4520	31756	117343	149099	656713	1487546	1187928	728455	-299618	4141	-303759	6620	10761	-325997	-341639	-52237
		5210	1285515	58790	1344305	1684559	1873034	1200910	2237042	-672124	198832	-870956	-33998	164834	-921110	-1121245	138053
	मैनपुरी		539029	1649156	2188185	1371586	1577229	6989813	1607856	5412584	68108	5344476	-32975	35133	5353896	5284401	185652
		1061	292164	1599016	1891180	1131884	1199904	6493427	1245088	5293523	41186	5252337	-12338	28848	5287838	5264800	171930
		1079	12226	9447	21673	84449	89482	95112	92659	5630	964	4666	7465	8429	0	0	7737

जनपदवार

(मूल्य- हजार रुपये तथा अन्य संख्या में)

मण्डल	जनपद	उद्योग संकेत (4 अंकीय) (एन.आई.सी. 2008)	स्थायी पूँजी	भौतिक कार्यशील पूँजी	विनियोजित पूँजी	उपभुक्त सामग्री	कुल आगत	कुल निर्गत	उत्पादन का मूल्य	सकल आवर्धित मूल्य	मूल्य ह्रास	रुद्ध आवर्धित मूल्य	रुद्ध स्थायी पूँजी विनिर्माण	सकल स्थायी पूँजी विनिर्माण	आय	लाभ	सकल पूँजी निर्माण
0	1	2	3	4	5	6	7	8	9	10	11	12	13	14	15	16	17
		1621	12076	7479	19555	11016	11880	14419	13110	2539	987	1552	-987	0	1367	284	2363
		1701	17609	6048	23657	32372	32972	38452	37361	5480	8444	-2964	-11258	-2814	-4685	-7819	877
		2029	2852	615	3467	2121	2552	3495	3239	943	306	637	-306	0	1024	280	1120
		2100	8616	6467	15083	17315	18342	32838	25992	14496	1442	13054	-1442	0	7054	5187	867
		2395	2040	3595	5635	12995	13307	15996	14962	2689	314	2375	357	671	0	0	145
		2825	2868	1661	4529	779	839	926	1216	87	0	87	0	0	148	7	-306
		4540	2177	14828	17005	6098	98520	105535	23175	7015	891	6124	-892	-1	4036	886	919
		5210	186401	0	186401	72557	109431	189613	151054	80182	13574	66608	-13574	0	57114	20776	0
बरेली			127171947	39455054	166627001	181690171	204208796	248863102	208336959	44654306	7014357	37639949	1190987	8205344	24815515	17120726	6025939
	बदायूँ		12720770	3482854	16203624	22777134	23797797	26886450	26086566	3088653	762909	2325744	2186754	2949663	715793	-119465	3157447
		1030	96374	125534	221908	144963	158185	195558	175415	37373	18871	18502	-18307	564	9108	1625	-34743
		1050	8546	1637	10183	42775	47700	48090	55244	390	727	-337	-727	0	202	-7938	451
		1061	5577	10631	16208	468203	500862	508412	475891	7550	911	6639	-751	160	5159	2486	7040
		1072	6232737	2662825	8895562	3363212	3508175	3987697	4433416	479522	239758	239764	2132197	2371955	-485584	-705092	2656339
		2012	6353021	670895	7023916	18740232	19535776	22073220	20885188	2537444	500205	2037239	70113	570318	1169163	584662	523699
		2392	5448	10185	15633	13882	14521	23064	20654	8543	225	8318	85	310	2758	713	-1291
		4520	1870	1147	3017	657	8831	13768	3691	4937	456	4481	-423	33	3821	2166	-371
		5210	17197	0	17197	3210	23747	36641	37067	12894	1756	11138	4567	6323	11166	1913	6323
बरेली			19123172	16537295	35660467	80307054	96176536	111982551	90233913	15806015	1424425	14381590	835865	2260290	10991160	7164729	320790
		1010	557030	202212	759242	3522855	3904893	4313846	3932547	408953	61456	347497	140956	202412	289571	165856	226336
		1040	1324158	3193645	4517803	16489011	23395643	24464618	17339315	1068975	195765	873210	370709	566474	497800	378961	-883928
		1050	687441	350133	1037574	4126988	4295560	4563263	4379482	267703	47578	220125	13761	61339	205653	135781	18943
		1061	182501	697424	879925	1535567	1771413	1986995	1691158	215582	27595	187987	-24887	2708	123828	85227	-47549
		1071	110144	38426	148570	311019	335258	388384	378055	53126	20865	32261	-14184	6681	21181	-2281	18278
		1072	3703399	4921775	8625174	6269617	6641775	6867832	7733102	226057	227540	-1483	-143226	84314	-662394	-1149599	208135
		1073	31001	23518	54519	16000	96920	124735	36466	27815	3749	24066	-1799	1950	17727	5070	-1563
		1075	61298	38993	100291	79614	102086	143448	159588	41362	15978	25384	-10398	5580	10574	-35916	8889
		1079	322707	309824	632531	5437440	5553335	7055479	5685991	1502144	67369	1434775	-60609	6760	1420051	1337557	-13457
		1080	50887	70229	121116	509467	523932	619344	541077	95412	7078	88334	-3969	3109	87590	70019	5810
		1101	284350	133753	418103	464145	495563	628130	565168	132567	24393	108174	-20656	3737	84941	39167	-1148
		1104	1779	13473	15252	10350	12196	15122	14208	2926	410	2516	329	739	1877	57	1002
		1200	89102	215891	304993	576706	637383	761762	692545	124379	14813	109566	10333	25146	109458	8303	3565
		1311	570	2193	2763	1360	1986	2671	2343	685	99	586	-99	0	535	153	561
		1312	90	499	589	1531	1583	2092	1917	509	10	499	-10	0	0	0	444
		1394	150815	1424	152239	0	2088	398	20450	-1690	21422	-23112	-21422	0	-40572	-41987	0
		1399	53	33	86	65	5019	6552	6172	1533	11	1522	53	64	1072	361	31
		1410	9786	8392	18178	22726	24085	28885	27011	4800	919	3881	5694	6613	2321	740	6946
		1621	218634	356170	574804	457417	488304	622368	560741	134064	28538	105526	514	29052	69857	16704	46384
		1629	1070	0	1070	0	51	426	81	375	186	189	-186	0	411	411	0
		1701	515405	53843	569248	464060	476066	572644	516111	96578	27842	68736	-20566	7276	43937	28106	7893
		1702	13134	13929	27063	64833	68277	80554	75170	12277	2210	10067	2939	5149	6601	1908	15344
		1811	313394	23734	337128	423740	500503	791241	588938	290738	39757	250981	-9948	29809	244192	151880	39517

जनपदवार

(मूल्य- हजार रुपये तथा अन्य संख्या में)

मण्डल	जनपद	उद्योग संकेत (4 अंकीय) (एन.आई.सी. 2008)	स्थायी पूँजी	भौतिक कार्यशील पूँजी	विनियोजित पूँजी	उपभुक्त सामग्री	कुल आगत	कुल निर्गत	उत्पादन का मूल्य	सकल आवर्धित मूल्य	मूल्य ह्रास	रुद्ध आवर्धित मूल्य	रुद्ध स्थायी पूँजी विनिर्माण	सकल स्थायी पूँजी विनिर्माण	आय	लाभ	सकल पूँजी निर्माण
0	1	2	3	4	5	6	7	8	9	10	11	12	13	14	15	16	17
		2011	203440	477660	681100	1883831	1942686	2303610	2037142	360924	16423	344501	-7067	9356	330128	232613	9731
		2012	6788038	1722978	8511016	31037006	31586124	39530832	34234600	7944708	357756	7586952	427679	785435	6203321	4628191	980084
		2013	98236	94321	192557	308901	317942	356953	342340	39011	9845	29166	-4818	5027	10105	3102	1649
		2021	1633	1965	3598	5268	5646	7331	6486	1685	276	1409	343	619	1149	570	1147
		2023	10675	12885	23560	35186	38634	48256	43198	9622	1822	7800	-1398	424	6822	2372	-3009
		2029	399260	50410	449670	109976	139813	145107	168862	5294	7700	-2406	-6326	1374	-3886	-56694	49612
		2100	1017721	908267	1925988	2743067	3236547	4728559	3728970	1492012	58067	1433945	55233	113300	1205831	905623	138935
		2219	1826	1719	3545	2532	2711	3963	3365	1252	314	938	-307	7	0	0	182
		2220	322517	389087	711604	1365193	1513264	1642121	1503110	128857	24040	104817	68557	92597	44987	11390	-5533
		2392	69087	118758	187845	187710	220569	398724	351432	178155	6243	171912	-4029	2214	159489	38760	-3378
		2395	31061	25736	56797	207904	208825	224121	212088	15296	2746	12550	-2746	0	11976	9061	3027
		2420	1316	1944	3260	6223	6383	7597	7090	1214	268	946	-268	0	0	0	643
		2511	20555	13466	34021	130707	167641	197136	186853	29495	2521	26974	2768	5289	23145	6570	1587
		2512	738	926	1664	3310	4620	10067	7711	5447	154	5293	-73	81	5827	1764	643
		2593	1160	8495	9655	18215	18975	23147	22698	4172	359	3813	-233	126	2944	-249	-640
		2599	4773	7668	12441	13139	13427	15465	14444	2038	809	1229	1832	2641	858	169	1412
		2710	50147	107170	157317	515217	696454	799693	734810	103239	8935	94304	8305	17240	70006	27884	-28280
		2732	114	4350	4464	12939	13110	14922	14770	1812	20	1792	-20	0	997	163	-887
		2733	2814	10758	13572	11849	12128	14397	13345	2269	363	1906	53	416	1674	604	580
		2818	14	6688	6702	1231	13099	15406	3395	2307	3	2304	-3	0	2274	124	755
		2821	3143	3822	6965	22185	24445	30730	27446	6285	349	5936	1153	1502	5287	3153	3219
		2822	14853	51	14904	2534	3832	3049	4580	-783	0	-783	0	0	-793	-1538	-38
		3100	205440	424238	629678	417075	468601	573414	532954	104813	14750	90063	-950	13800	33761	6471	-21407
		3290	10454	6395	16849	10527	11111	15271	13857	4160	688	3472	196	884	0	0	1781
		3314	749	4563	5312	5252	5360	6926	5615	1566	73	1493	17	90	1482	1234	-2157
		3520	355457	4846	360303	235702	520972	618389	265493	97417	20536	76881	75079	95615	2284	106	119801
		4520	749464	1389126	2138590	97275	4562109	4958090	528837	395981	39410	356571	21217	60627	208875	76736	-634725
		4540	49804	56674	106478	5225	905259	941226	40461	35967	2259	33708	-820	1439	23533	7783	46107
		5210	39861	136	39997	28985	46127	67185	63210	21058	2131	18927	-2119	12	11879	1986	-25
		5813	40074	12680	52754	98379	136203	240075	167115	103872	9982	93890	-8719	1263	90994	60303	-459
	पौलीभीत	9667957	5590365	15258322	13493653	14133097	15480541	15049643	1347444	587754	759690	-106055	481699	238806	-458823	976921	
		1040	182332	396028	578360	2073759	2128732	2339452	2244796	210720	11721	198999	-8294	3427	167988	57919	9003
		1061	127843	348203	476046	1614965	1765624	1887545	1759726	121921	19063	102858	6884	25947	38751	3789	26500
		1072	4963205	4257330	9220535	7265126	7617310	7363079	8320570	-254231	266485	-520716	79029	345514	-931801	-1385860	702766
		1101	4230	65526	69756	26701	34093	24967	47686	-9126	405	-9531	-338	67	-9257	-26095	-7109
		1200	1484	3613	5097	10362	11304	18969	18388	7665	136	7529	491	627	7529	445	454
		2392	2119	7215	9334	8078	9209	15286	14353	6077	181	5896	552	733	5375	749	-155
		2395	3090	1062	4152	8939	9037	10296	10208	1259	498	761	215	713	691	177	1167
		3510	4377205	510355	4887560	2482211	2548396	3806464	2625486	1258068	288339	969729	-183827	104512	956197	889448	244690
		4520	2625	1033	3658	666	6267	9660	3991	3393	548	2845	-389	159	2177	71	-395
		5210	3824	0	3824	2846	3125	4823	4439	1698	378	1320	-378	0	1156	534	0
	शाहजहाँपुर		85660048	13844540	99504588	65112330	70101366	94513560	76966837	24412194	4239269	20172925	-1725577	2513692	12869756	10534285	1570781

जनपदवार

(मूल्य- हजार रुपये तथा अन्य संख्या में)

मण्डल	जनपद	उद्योग संकेत (4 अंकीय) (एन.आई.सी. 2008)	स्थायी पूँजी	भौतिक कार्यशील पूँजी	विनियोजित पूँजी	उपभुक्त सामग्री	कुल आगत	कुल निर्गत	उत्पादन का मूल्य	सकल आवर्धित मूल्य	मूल्य ह्रास	रुद्ध आवर्धित मूल्य	रुद्ध स्थायी पूँजी विनिर्माण	सकल स्थायी पूँजी विनिर्माण	आय	लाभ	सकल पूँजी निर्माण
0	1	2	3	4	5	6	7	8	9	10	11	12	13	14	15	16	17
		1040	39569	125590	165159	303209	305519	327972	321923	22453	3320	19133	-1245	2075	9727	2677	-28217
		1050	10489	11836	22325	108359	120698	137843	126984	17145	150	16995	547	697	17262	7009	1900
		1061	657517	1296678	1954195	5276778	7820987	8326873	5713434	505886	67316	438570	78509	145825	249764	165616	178682
		1072	5352269	4320699	9672968	7050389	7323313	7732731	8662680	409418	269648	139770	73035	342683	-759614	-1277059	1393818
		1101	524468	147846	672314	778478	803666	1942593	958092	1138927	48229	1090698	-45793	2436	1087573	913455	31932
		1393	8400	20302	28702	5151	172339	185611	27432	13272	1440	11832	-605	835	6930	549	1935
		1621	53994	88495	142489	142966	157041	182283	167873	25242	7247	17995	2023	9270	6230	3313	19109
		1701	2541451	718295	3259746	3604909	3706973	4440132	4012611	733159	179801	553358	-86741	93060	393589	247207	67582
		1702	1211	2800	4011	2325	2639	3664	3442	1025	196	829	-123	73	649	-58	-795
		1920	47194	39813	87007	906698	912826	922512	917565	9686	2572	7114	37984	40556	4266	2366	36833
		2011	58	643	701	2315	2320	2529	2379	209	9	200	-9	0	0	0	-113
		2012	11911440	812405	12723845	15491218	16086384	18927765	18047782	2841381	781829	2059552	-682168	99661	614166	85532	29240
		2023	0	1638	1638	343	353	605	467	252	0	252	0	0	0	0	-121
		2220	100197	32988	133185	391179	407967	446536	444869	38569	13916	24653	-9935	3981	11223	-6932	5705
		2392	2515	10968	13483	13915	14578	27280	25819	12702	567	12135	-567	0	10354	811	443
		2395	8526	10517	19043	65610	78828	92901	90005	14073	1602	12471	1635	3237	8924	1055	1995
		2660	395711	138906	534617	150075	253415	567285	409032	313870	44556	269314	41092	85648	232047	70381	37117
		3510	63901933	5990064	69891997	30796309	31355131	49615135	36963027	18260004	2810110	15449894	-1139261	1670849	10952385	10307028	-238257
		4520	41500	64946	106446	1660	519205	552642	30300	33437	2919	30518	697	3616	13605	9149	9440
		5210	60478	7381	67859	16637	52839	73429	36169	20590	3758	16832	5432	9190	9784	1842	22598
		9529	1128	1730	2858	3807	4345	5239	4952	894	84	810	-84	0	892	344	-45
लखनऊ			88699777	79245092	167944869	238332537	294032135	371088333	283732683	77056198	7200395	69855803	5036923	12237318	63875086	50051609	4815491
	खीरी		24155019	20325722	44480741	36400679	41489814	46174859	42578740	4685045	1498614	3186431	1236072	2734686	1267114	-397892	2148629
		1061	320860	617640	938500	2315090	3949149	4218010	2758263	268861	35154	233707	30363	65517	-77355	-111495	118958
		1072	17120279	18387231	35507510	29348773	31921753	34278425	34682299	2356672	1013507	1343165	1189672	2203179	-199649	-1671292	1668942
		1080	5533	4345	9878	60263	62902	68056	65385	5154	893	4261	-451	442	2724	682	3822
		1101	1475530	491073	1966603	1001270	1076790	1648155	1122030	571365	70984	500381	-1447	69537	496139	452292	-175848
		1313	3302	11828	15130	135517	139419	148273	145963	8854	465	8389	1529	1994	7310	1784	-1069
		1621	77851	113610	191461	205369	222990	269842	252535	46852	9707	37145	18361	28068	26493	6518	24391
		1701	48170	9192	57362	58130	60762	62202	69140	1440	4047	-2607	-831	3216	-9687	-11075	15450
		1709	585	7890	8475	5591	6287	7515	7017	1228	95	1133	-95	0	0	0	-1891
		1920	372439	31820	404259	806190	824909	915722	844744	90813	62093	28720	19070	81163	722	227	89942
		2021	1554	871	2425	1618	2065	3351	3296	1286	27	1259	-22	5	0	0	180
		2395	4621	18331	22952	45823	49659	72426	59995	22767	784	21983	-420	364	19745	11693	-7179
		3510	4714772	578338	5293110	2412796	2472963	3758840	2541309	1285877	299594	986283	-20855	278739	980731	915081	405006
		4520	2880	220	3100	16	414	405	143	-9	145	-154	-146	-1	-34	-150	210
		4540	6643	53333	59976	4233	699752	723637	26621	23885	1119	22766	1344	2463	19975	7843	7715
	सीतापुर		5595434	9888866	15484300	17338877	19828275	23072859	20604626	3244584	482958	2761626	-311420	171538	1604388	528546	723135
		1040	145996	280197	426193	1294522	1765619	1952444	1397869	186825	21873	164952	-7934	13939	152727	101424	-51918
		1050	106414	68707	175121	496255	502797	532587	519132	29790	7224	22566	-703	6521	15608	3159	8288
		1061	177083	371714	548797	1140649	1293449	1401729	1202294	108280	16268	92012	3028	19296	61394	51144	-69552
		1071	5714	6475	12189	37940	38427	46516	44550	8089	762	7327	-158	604	3260	762	2354

जनपदवार

(मूल्य- हजार रुपये तथा अन्य संख्या में)

मण्डल	जनपद	उद्योग संकेत (4 अंकीय) (एन.आई.सी. 2008)	स्थायी पूँजी	भौतिक कार्यशील पूँजी	विनियोजित पूँजी	उपभुक्त सामग्री	कुल आगत	कुल निर्गत	उत्पादन का मूल्य	सकल आवर्धित मूल्य	मूल्य ह्रास	रुद्ध आवर्धित मूल्य	रुद्ध स्थायी पूँजी विनिर्माण	सकल स्थायी पूँजी विनिर्माण	आय	लाभ	सकल पूँजी निर्माण
0	1	2	3	4	5	6	7	8	9	10	11	12	13	14	15	16	17
		1072	3828625	8254826	12083451	12396471	13004855	15196105	14713009	2191250	318554	1872696	-284328	34226	914532	211169	884131
		1080	90118	89413	179531	217063	221775	244032	239775	22257	10470	11787	10453	20923	-2664	-6060	15242
		1101	679849	236713	916562	691255	746343	967080	815837	220737	46068	174669	-39663	6405	128565	101362	-114258
		1312	3530	4841	8371	140495	147072	163699	160885	16627	427	16200	-597	-170	15492	1970	-2591
		1392	33709	41801	75510	127457	338955	359472	322921	20517	4684	15833	-288	4396	6463	-1270	16360
		1393	114812	148690	263502	478159	603648	950362	738896	346714	9925	336789	12393	22318	326593	120538	-2179
		1621	87534	103833	191367	178867	194132	248656	218510	54524	12203	42321	11707	23910	32264	11812	2702
		1629	15682	9268	24950	7220	7648	12013	10382	4365	1725	2640	-1502	223	0	0	-282
		1701	226924	155849	382773	98579	101590	96663	144935	-4927	27260	-32187	-27563	-303	-74082	-75673	11875
		1812	1881	419	2300	3765	5103	6400	5102	1297	287	1010	36	323	869	432	490
		2011	4970	10363	15333	7091	87722	93363	13936	5641	266	5375	3992	4258	3946	1518	650
		4520	696	2582	3278	222	3425	3682	1854	257	194	63	-194	0	63	-1154	-635
		4540	11445	102922	114367	1517	741315	759976	24009	18661	1299	17362	3054	4353	10440	3830	12139
		5210	60452	253	60705	21350	24400	38080	30730	13680	3469	10211	6847	10316	8918	3583	10319
	हरदोई		6884740	4563013	11447753	10459604	11014112	12276824	11766882	1262712	724865	537847	-214140	510725	224800	-359832	949678
		1040	3770	2540	6310	53	12311	13236	573	925	245	680	-245	0	350	217	4023
		1050	201603	385226	586829	2484671	2554055	2699340	2594611	145285	17128	128157	-13142	3986	102987	47572	-198683
		1061	38888	204578	243466	679371	718641	956313	702841	237672	6024	231648	-5117	907	225259	214918	70263
		1071	6780	3473	10253	21228	21614	25887	23969	4273	570	3703	417	987	2578	909	-84
		1072	5829299	3783089	9612388	5921871	6275518	6922811	6936142	647293	608653	38640	-456882	151771	-237167	-665540	746828
		1200	3109	595	3704	2198	2785	30514	9544	27729	524	27205	-524	0	27134	20443	425
		2011	12082	14743	26825	220736	222311	229949	224832	7638	4201	3437	-4180	21	2752	953	-6385
		2021	3712	6885	10597	14784	16372	28534	19853	12162	549	11613	933	1482	11021	8168	1270
		2029	764050	155821	919871	1099097	1171135	1336506	1228425	165371	84249	81122	266213	350462	79651	7968	331377
		2392	1514	5867	7381	6226	7946	11629	10258	3683	172	3511	890	1062	3325	1126	685
		5210	19933	196	20129	9369	11424	22105	15834	10681	2550	8131	-2503	47	6910	3434	-41
	उन्नाव		17825309	26014047	43839356	69411525	80559590	97508660	83072873	16949070	1624335	15324735	1376092	3000427	15557964	12645911	-10479338
		1010	2547388	945406	3492794	19561143	19958506	21994627	20570955	2036121	250076	1786045	1116197	1366273	1671240	1118003	1214279
		1040	25469	75949	101418	227308	240429	248163	248023	7734	4981	2753	-4948	33	1622	-8067	25222
		1050	126509	1250	127759	319483	330093	343308	354551	13215	17031	-3816	-17675	-644	-15763	-28372	-1080
		1061	16197	272391	288588	872585	892361	1081767	911291	189406	3709	185697	-6549	-2840	167145	165557	-106695
		1071	53267	19017	72284	0	41	17	41	-24	60	-84	-60	0	1	1	0
		1074	154	0	154	126	181	4487	4069	4306	72	4234	-296	-224	4189	205	-224
		1079	39655	161419	201074	1503951	1528446	2156713	1564870	628267	13995	614272	-11679	2316	648992	614138	-17648
		1080	274845	851840	1126685	879761	1040954	1340435	1047430	299481	22222	277259	7549	29771	267505	230554	81532
		1101	177304	330015	507319	562736	847284	914612	635216	67328	38318	29010	-38180	138	18397	-21115	192894
		1104	1045719	3382	1049101	63473	315667	447586	447904	131919	44011	87908	294993	339004	48023	-41625	339612
		1200	11759	9106	20865	39235	43866	55525	51819	11659	1076	10583	-626	450	9355	2665	2680
		1311	40771	66904	107675	199089	206509	231209	222060	24700	8720	15980	-7266	1454	9044	99	-17771
		1312	27653	28050	55703	119805	130373	150698	144564	20325	5812	14513	3661	9473	9088	-74	24218
		1313	19539	39490	59029	153198	160236	185067	177722	24831	3957	20874	1017	4974	18720	3371	13439
		1399	39577	23242	62819	130559	135615	156249	147513	20634	2889	17745	3886	6775	11671	6566	6136

जनपदवार

(मूल्य- हजार रुपये तथा अन्य संख्या में)

मण्डल	जनपद	उद्योग संकेत (4 अंकीय (एन.आई.सी. 2008)	स्थायी पूँजी	भौतिक कार्यशील पूँजी	विनियोजित पूँजी	उपभुक्त सामग्री	कुल आगत	कुल निर्गत	उत्पादन का मूल्य	सकल आवर्धित मूल्य	मूल्य ह्रास	रुद्ध आवर्धित मूल्य	रुद्ध स्थायी पूँजी विनिर्माण	सकल स्थायी पूँजी विनिर्माण	आय	लाभ	सकल पूँजी निर्माण
0	1	2	3	4	5	6	7	8	9	10	11	12	13	14	15	16	17
		1410	252484	120804	373288	870757	903923	1090431	999422	186508	33891	152617	-1413	32478	127108	54703	68027
		1511	6408641	17026398	23435039	24843153	29100361	38604756	29948619	9504395	525746	8978649	642923	1168669	8733904	7942467	-11175796
		1512	217446	722008	939454	1503428	1835613	2410383	1888982	574770	25269	549501	2033	27302	544711	389529	-429135
		1520	3491178	2605660	6096838	9210037	12408313	15684171	12996946	3275858	307864	2967994	451060	758924	2618116	1838180	255814
		1621	31240	17641	48881	93391	96131	109412	104904	13281	3324	9957	9407	12731	6714	219	11433
		1701	5748	3108	8856	11248	12025	14445	13707	2420	1095	1325	-1095	0	821	-420	1291
		1702	12610	4760	17370	53694	58214	65801	60559	7587	1220	6367	2164	3384	5509	3752	3087
		1709	159902	81575	241477	432635	477270	557299	485179	80029	24451	55578	-1895	22556	39963	17069	1960
		1812	12123	3981	16104	10223	12316	15677	13996	3361	494	2867	-416	78	2088	1034	-566
		2011	87897	197042	284939	896160	949333	1088275	985766	138942	5406	133536	34106	39512	121011	92740	-2360
		2012	6546	4441	10987	17720	19669	24910	23329	5241	886	4355	367	1253	3578	191	271
		2022	1338	9	1347	65	67	283	267	216	0	216	0	0	216	16	80
		2023	38023	53420	91443	378653	428042	467141	453967	39099	5031	34068	487	5518	22069	6956	-6363
		2029	102575	168319	270894	561939	647046	727415	654812	80369	13118	67251	-2068	11050	66671	57755	48187
		2100	2130	6992	9122	31413	32642	37635	36759	4993	346	4647	33	379	4346	304	891
		2220	148201	222048	370249	654751	715079	847171	776355	132092	21515	110577	-9946	11569	77187	40049	-10122
		2396	26755	11024	37779	5657	7996	12298	10453	4302	2646	1656	-305	2341	876	-867	-25
		2410	438407	1352857	1791264	3045497	4322467	3220392	4490588	-1102075	32154	-1134229	-1088641	-1056487	259812	206038	-1117758
		2511	1618333	484172	2102505	1147855	1646200	2068815	1454255	422615	171180	251435	-42315	128865	35115	-16728	62629
		2591	68401	39846	108247	156686	161557	187273	182114	25716	6244	19472	6250	12494	10139	-1197	5093
		2592	194	0	194	988	1235	4409	4016	3174	34	3140	194	228	3168	535	228
		2599	25306	38309	63615	120713	129353	156552	140874	27199	3525	23674	-3345	180	19210	11770	-13425
		2930	6014	14566	20580	23127	24301	30361	28414	6060	479	5581	-403	76	4800	677	-159
		3250	55536	7606	63142	24861	30929	40844	42216	9915	3936	5979	-3038	898	5017	-5831	1310
		5210	162475	0	162475	684422	708947	732048	748346	23101	17552	5549	41924	59476	-23414	-34936	59476
	लखनऊ		26389859	16516553	42906412	96894810	131611989	181150234	116481269	49538245	2488882	47049363	1688173	4177055	44689633	37500666	9592563
		1010	10765	244247	255012	914697	1144590	1247779	1142287	103189	2106	101083	-530	1576	97786	67898	-74253
		1040	99064	15246	114310	262637	269801	270538	286829	737	13587	-12850	-10113	3474	-20764	-23014	10595
		1050	1421390	362715	1784105	1532230	1723321	1942485	1877643	219164	19533	199631	1319700	1339233	153851	-24759	1185240
		1061	266376	355517	621893	2233866	2472520	13650952	2576735	11178432	27899	11150533	-14012	13887	11097790	11043856	-60293
		1062	132021	43992	176013	145037	198215	222353	215667	24138	3766	20372	49937	53703	8232	2715	45237
		1071	69221	53444	122665	1819463	1910741	2382051	1994210	471310	9464	461846	2996	12460	457739	371680	39910
		1073	3292	3309	6601	6563	6734	8117	7246	1383	220	1163	-169	51	954	649	-2014
		1074	1147	316	1463	9527	13471	16162	12360	2691	219	2472	-272	-53	1958	682	102
		1075	15692	3740	19432	73778	78618	88025	83293	9407	1339	8068	-782	557	5136	3256	2314
		1079	146076	61369	207445	158396	182921	206948	209035	24027	8601	15426	117819	126420	15162	-11214	141991
		1080	325017	179534	504551	2171931	2399617	2576405	2405966	176788	19890	156898	213592	233482	134344	34249	192768
		1104	83434	12709	96143	152077	154116	257848	164338	103732	20747	82985	-15402	5345	79974	72955	16167
		1200	1637314	860990	2498304	2964721	3187855	5414296	3390160	2226441	314578	1911863	111804	426382	1820600	1734704	34165
		1394	896	5066	5962	16274	16883	20026	19517	3143	88	3055	-88	0	2827	-109	-2260
		1410	35904	26772	62676	75304	130152	226686	183655	96534	2987	93547	13393	16380	94497	31628	15581
		1520	46072	12302	58374	61700	74214	105130	92870	30916	7522	23394	8465	15987	19941	3427	8871
		1621	235066	446413	681479	435656	526924	783885	587471	256961	28500	228461	-11841	16659	194697	138469	-49644

जनपदवार

(मूल्य- हजार रुपये तथा अन्य संख्या में)

मण्डल	जनपद	उद्योग संकेत (4 अंकीय (एन.आई.सी. 2008)	स्थायी पूँजी	भौतिक कार्यशील पूँजी	विनियोजित पूँजी	उपभुक्त सामग्री	कुल आगत	कुल निर्गत	उत्पादन का मूल्य	सकल आवर्धित मूल्य	मूल्य ह्रास	रुद्ध आवर्धित मूल्य	रुद्ध स्थायी पूँजी विनिर्माण	सकल स्थायी पूँजी विनिर्माण	आय	लाभ	सकल पूँजी निर्माण
0	1	2	3	4	5	6	7	8	9	10	11	12	13	14	15	16	17
		1702	8661	3894	12555	48793	53884	76120	58752	22236	1155	21081	131	1286	20823	15657	6839
		1709	1712	2649	4361	5432	6114	8496	7720	2382	304	2078	-304	0	1633	346	700
		1811	2322115	179401	2501516	1366741	1702477	3113424	1952248	1410947	141107	1269840	132237	273344	1249215	952764	312818
		1812	39192	28433	67625	48245	62115	90234	81693	28119	8054	20065	-6970	1084	14684	-1523	3661
		1920	55430	18752	74182	3675860	3707680	4443420	3776462	735740	6603	729137	-6603	0	0	0	14625
		2011	9018	19117	28135	20572	23574	29659	26516	6085	1765	4320	-1356	409	1162	-150	-1872
		2012	4791	5061	9852	27745	32497	42028	39710	9531	970	8561	-250	720	6968	630	3163
		2021	422487	228238	650725	1432465	1789936	2203591	1914098	413655	22228	391427	-12284	9944	324465	237545	-64992
		2022	158190	199854	358044	173379	223532	323224	239986	99692	11184	88508	24261	35445	92963	81514	-10571
		2029	6637	10653	17290	44436	57937	68216	65103	10279	935	9344	339	1274	7712	2088	999
		2100	247994	172190	420184	613644	777147	1365985	1051529	588838	34337	554501	-1416	32921	471611	242143	12507
		2219	229359	387829	617188	1054147	1202835	3523115	1331966	2320280	40025	2280255	11779	51804	2285663	2161473	46372
		2220	6113	12279	18392	32959	45537	50710	57767	5173	851	4322	1567	2418	1884	-8945	552
		2310	71986	70882	142868	163018	193393	260166	239581	66773	9347	57426	-3233	6114	43278	7384	15701
		2391	24960	5243	30203	247008	293464	378096	315840	84632	6391	78241	-6778	-387	72181	55838	2380
		2392	688	8287	8975	21239	21579	25018	24632	3439	68	3371	-68	0	1234	25	-161
		2395	1060868	417884	1478752	786455	1161933	1445645	1052198	283712	76964	206748	-6736	70228	148502	53513	8598
		2410	93340	339439	432779	1791511	2444829	2556759	1904976	111930	14205	97725	-5628	8577	81540	35175	28877
		2420	32710	13160	45870	56950	66960	705102	81268	638142	4835	633307	2	4837	633026	617303	-227
		2431	448423	274453	722876	502137	647123	947440	801243	300317	66679	233638	-24511	42168	190334	49990	18007
		2511	28430	32991	61421	62153	74968	151487	99247	76519	1581	74938	-1086	495	75543	49883	12553
		2512	105434	55260	160694	986083	1081462	1430341	1287111	348879	11050	337829	62712	73762	231292	127285	82735
		2592	671	453	1124	549	597	664	948	67	87	-20	-71	16	113	-319	139
		2593	10042	17404	27446	15085	71605	86583	24481	14978	1497	13481	3950	5447	9249	5771	5526
		2599	92112	55751	147863	512746	590736	687831	615867	97095	15038	82057	-2492	12546	68242	53478	3901
		2610	56064	70124	126188	138211	186208	425058	268584	238850	23323	215527	-26532	-3209	210856	108496	-14211
		2651	27815	19873	47688	24372	44906	129536	71687	84630	4051	80579	-1003	3048	79959	52645	83
		2710	128178	149867	278045	409174	545180	740711	555995	195531	13156	182375	-6076	7080	165701	125856	-44758
		2720	7503	5924	13427	391347	421294	501687	477246	80393	1326	79067	-764	562	70571	23141	482
		2732	126436	94146	220582	1225714	1249160	1356943	1315664	107783	9264	98519	-3173	6091	50084	35527	115220
		2733	207357	84125	291482	486217	512622	770450	575460	257828	19708	238120	-18458	1250	239147	154618	40
		2740	246	46	292	381	493	1464	975	971	43	928	-43	0	917	422	-9
		2750	1617	967	2584	3419	3556	4394	3894	838	62	776	-62	0	0	0	202
		2790	90971	205242	296213	964608	1056906	1610176	1130125	553270	63313	489957	-50037	13276	487546	399030	34028
		2811	35921	69724	105645	431894	574299	685491	687005	111192	4083	107109	-2089	1994	101795	-19140	14008
		2813	2819	6647	9466	8044	8589	11595	9946	3006	425	2581	731	1156	2243	1248	-856
		2821	19163	42501	61664	31008	36320	44122	56583	7802	198	7604	1313	1511	7412	-19980	6627
		2824	1086	4879	5965	5984	10276	13140	8440	2864	190	2674	-178	12	2053	633	-1423
		2825	23237	47736	70973	85189	117844	152331	144929	34487	4652	29835	891	5543	27787	2561	-1078
		2826	16599	5163	21762	26722	27857	34535	31922	6678	1554	5124	3658	5212	2691	990	5119
		2910	9842824	4759667	14602491	56620323	60498901	64724769	62101289	4225868	721237	3504631	-395608	325629	3505213	1514950	-2329473
		2920	243181	104415	347596	1049011	1101992	1297852	1210674	195860	36931	158929	-35671	1260	132175	44389	10464
		2930	750497	411536	1162033	2733367	2983560	3434960	3235998	451400	83881	367519	-31727	52154	276530	96478	-53501

जनपदवार

(मूल्य- हजार रुपये तथा अन्य संख्या में)

मण्डल	जनपद	उद्योग संकेत (4 अंकीय (एन.आई.सी. 2008)	स्थायी पूँजी	भौतिक कार्यशील पूँजी	विनियोजित पूँजी	उपभुक्त सामग्री	कुल आगत	कुल निर्गत	उत्पादन का मूल्य	सकल आवर्धित मूल्य	मूल्य ह्रास	रुद्ध आवर्धित मूल्य	रुद्ध स्थायी पूँजी विनिर्माण	सकल स्थायी पूँजी विनिर्माण	आय	लाभ	सकल पूँजी निर्माण
0	1	2	3	4	5	6	7	8	9	10	11	12	13	14	15	16	17
		3020	171157	32892	204049	103457	154568	179043	167347	24475	14019	10456	31349	45368	11539	-6593	47579
		3030	27017	4263	31280	6011	9885	24106	21065	14221	1810	12411	18025	19835	11651	1110	19973
		3091	147314	829772	977086	1346320	1555128	2003155	1730035	448027	22088	425939	-10030	12058	425075	69396	-342842
		3099	72158	94770	166928	353596	369075	415305	398106	46230	15868	30362	-2429	13439	11156	-3139	-11788
		3100	235792	63249	299041	290770	350899	516298	484320	165399	14562	150837	22106	36668	130858	8792	24814
		3290	509241	304638	813879	744477	960823	1646045	1074806	685222	68773	616449	60027	128800	603512	489301	66077
		3312	7452	17085	24537	5905	95182	124515	33480	29333	2429	26904	-1500	929	26135	3530	-2487
		3320	529057	327776	856833	1304492	1443060	1960048	1576065	516988	62288	454700	-37672	24616	468213	388586	-141022
		3520	296796	5939	302735	642870	951383	1066661	967894	115278	16394	98884	-10722	5672	91285	67316	59058
		4520	2600490	3239566	5840056	524430	19651059	37670052	4304563	18018993	291856	17727137	238952	530808	17132999	15745182	10127713
		4540	54152	132071	186223	8407	1130906	1162743	83174	31837	7042	24795	-597	6445	-792	-34117	-9545
		5210	130632	0	130632	52849	102279	125833	149893	23554	17112	6442	2255	19367	-5192	-34798	28228
		9522	1905	2228	4133	917	4395	21867	22417	17472	965	16507	-810	155	14758	-3642	-298
		9524	11849	132394	144243	141057	4612504	4840266	1261182	227762	7431	220331	2769	10200	203671	101217	-21310
		9601	3223	90	3313	11058	16273	22043	20282	5770	542	5228	-411	131	4044	721	142
	रायबरेली		7849416	1936891	9786307	7827042	9528355	10904897	9228293	1376542	380741	995801	1262146	1642887	531187	134210	1880824
		1040	60875	104514	165389	573056	590016	616288	617950	26272	12891	13381	-7755	5136	6750	-5306	78377
		1050	2731	216	2947	52572	104162	109909	68372	5747	461	5286	-461	0	5504	-5236	285
		1061	126055	134890	260945	1327749	1353454	1478997	1375902	125543	14096	111447	-3556	10540	89273	74839	122888
		1071	37663	19649	57312	89404	96425	112012	104045	15587	5287	10300	-2337	2950	6318	1481	4306
		1104	384	13	397	605	633	1094	801	461	15	446	-7	8	0	0	1
		1311	15258	54608	69866	42682	106501	92867	126344	-13634	1908	-15542	-1908	0	-16920	-38182	-22313
		1393	14261	29523	43784	91906	95071	108837	104305	13766	3127	10639	-1231	1896	7327	912	-2557
		1610	517	128	645	1555	1640	2133	1874	493	86	407	-86	0	407	173	-32
		1621	74311	60057	134368	135617	149085	211213	178371	62128	8441	53687	4920	13361	41430	20095	2856
		1702	713	7076	7789	3910	4010	5017	4623	1007	123	884	-123	0	546	256	-650
		1709	1030034	52444	1082478	344538	362509	280491	627550	-82018	91262	-173280	-90281	981	-379912	-449114	65142
		2011	15606	53680	69286	196037	265427	273751	204815	8324	3109	5215	-3074	35	2384	-380	-9816
		2012	226481	198467	424948	223245	256876	276215	289007	19339	18956	383	-16477	2479	-4059	-34483	35443
		2220	1286	2402	3688	5147	5446	6676	6343	1230	226	1004	-217	9	1013	74	-770
		2393	3997	1484	5481	1446	1509	2162	2035	653	91	562	3284	3375	695	168	2996
		2394	5282602	401247	5683849	3342938	3448943	4005850	3642228	556907	119352	437555	1336031	1455383	298547	232288	1694530
		2395	773161	477190	1250351	895286	1152596	1662291	1247165	509695	89084	420611	43547	132631	394789	312546	51819
		2591	115922	175211	291133	401779	412576	436663	433729	24087	5469	18618	360	5829	-833	-2657	-138708
		2599	13418	13977	27395	22076	47135	52050	29636	4915	593	4322	294	887	2424	263	-4507
		2630	15958	4545	20503	52824	61169	96433	83934	35264	2806	32458	390	3196	32565	6446	2189
		2733	112	857	969	3462	3520	5142	4602	1622	1	1621	21	22	1549	172	382
		2750	416	1068	1484	4950	5325	7745	6767	2420	69	2351	-55	14	2386	995	-955
		4520	15965	3960	19925	2876	26103	30009	8616	3906	571	3335	-238	333	3141	928	-687
		4540	13712	139685	153397	3103	966724	1009773	39633	43049	1310	41739	1547	2857	29077	17087	-360
		5210	7978	0	7978	8279	11500	21279	19646	9779	1407	8372	-442	965	6786	845	965
कानपुर			104904054	48336947	153241001	233313459	295532752	387797073	265583287	92264320	5784688	86479632	28079062	33863750	82364017	68935406	28916650

जनपदवार

(मूल्य- हजार रुपये तथा अन्य संख्या में)

मण्डल	जनपद	उद्योग संकेत (4 अंकीय (एन.आई.सी. 2008)	स्थायी पूँजी	भौतिक कार्यशील पूँजी	विनियोजित पूँजी	उपभुक्त सामग्री	कुल आगत	कुल निर्गत	उत्पादन का मूल्य	सकल आवर्धित मूल्य	मूल्य ह्रास	रुद्ध आवर्धित मूल्य	रुद्ध स्थायी पूँजी विनिर्माण	सकल स्थायी पूँजी विनिर्माण	आय	लाभ	सकल पूँजी निर्माण
0	1	2	3	4	5	6	7	8	9	10	11	12	13	14	15	16	17
	फर्रुखाबाद		313000	448618	761618	1543914	2183873	2595348	2414965	411475	33022	378453	21123	54145	180455	-33803	14527
		1061	8824	5461	14285	128488	133985	139143	135808	5158	1109	4049	-1109	0	4010	2245	2128
		1072	8415	300484	308899	474366	642947	669135	851640	26188	1033	25155	-531	502	-117371	-206806	-34125
		1200	19240	31168	50408	254053	261775	408821	277120	147046	2655	144391	-1740	915	134228	129527	-5622
		1313	70826	13160	83986	240270	361604	380843	402824	19239	6549	12690	15173	21722	2483	-24729	22505
		1392	2269	59569	61838	115809	148332	180579	169667	32247	348	31899	-322	26	31827	9839	5247
		1393	6861	35902	42763	149565	169199	189261	189423	20062	1132	18930	-66	1066	15106	-2094	-6309
		2750	27	144	171	2841	2933	4438	4437	1505	4	1501	-4	0	1444	37	-29
		4520	957	951	1908	32032	238514	255624	77825	17110	194	16916	-194	0	9912	1283	-107
		5210	195581	1779	197360	146490	224584	367504	306221	142920	19998	122922	9916	29914	98816	56895	30839
	कन्नौज		1299782	1324674	2624456	2442671	3216089	4445418	3661967	1229329	117212	1112117	-41373	75839	872481	253693	-43248
		1040	114947	126512	241459	901017	1045434	1125301	1032058	79867	22951	56916	-6048	16903	37585	11069	33515
		1200	68680	691695	760375	671236	715370	1317384	1239270	602014	7389	594625	4822	12211	448836	57372	76633
		2012	263123	22889	286012	17504	51779	104836	89347	53057	15448	37609	-4854	10594	36553	292	2262
		2023	34404	383121	417525	267370	293503	331917	308812	38414	3021	35393	-120	2901	33100	17919	-223424
		2029	24	1131	1155	607	609	707	639	98	3	95	-3	0	0	0	140
		2599	8012	16408	24420	97800	109030	120383	125992	11353	1316	10037	-324	992	4593	-7345	12734
		4520	8511	34638	43149	8580	135228	150293	16113	15065	1099	13966	-231	868	12163	7725	25164
		4540	3388	44614	48002	161672	385703	401401	165434	15698	520	15178	-443	77	16078	14776	-2263
		5210	798693	3666	802359	316885	479433	893196	684302	413763	65465	348298	-34172	31293	283573	151885	31991
	इटावा		1698697	582038	2280735	1959639	2972231	2961100	2281916	-11131	81500	-92631	1300413	1381913	-141323	-235592	1234123
		1030	1273505	86962	1360467	1118715	1162959	1085619	1179061	-77340	41617	-118957	1273505	1315122	-119418	-141174	1228160
		1061	105619	477557	583176	690711	1519668	1464004	812797	-55664	10814	-66478	-8500	2314	-78688	-101812	-73750
		1811	1398	1287	2685	1089	3761	4605	3565	844	255	589	-654	-399	597	-57	-916
		1920	836	0	836	0	0	0	0	0	0	0	0	0	0	0	0
		2220	17950	16232	34182	52288	147485	163588	67806	16103	2567	13536	-2497	70	9830	2399	15823
		5210	299389	0	299389	96836	138358	243284	218687	104926	26247	78679	38559	64806	46356	5052	64806
	औरैया		62545637	6016353	68561990	47565256	48880371	59215239	50977881	10334868	1422666	8912202	18916870	20339536	8977469	5976771	18969434
		1061	34065	69932	103997	325315	327266	343910	336229	16644	3339	13305	18965	22304	5871	4274	-16692
		1920	62486148	5946421	68432569	47237192	48549266	58861044	50636432	10311784	1417830	8893954	18896872	20314702	8967152	5969070	18983596
		5210	25424	0	25424	2749	3845	10285	5220	6440	1497	4943	1033	2530	4446	3427	2530
	कानपुर देहात		9653191	11538206	21191397	67010001	81932749	83996579	73409945	2063830	1140502	923328	138822	1279324	-61925	-1457832	1130922
		1040	2590065	3680392	6270457	25595746	34290801	34107743	26543985	-183058	271019	-454077	-149023	121996	-699383	-799023	755737
		1050	137132	398294	535426	2959998	3029891	2964327	3088862	-65564	22541	-88105	-263	22278	-126987	-149002	-98042
		1061	376533	764760	1141293	7876840	9700567	7680195	8139910	-2020372	66033	-2086405	-9871	56162	-2155960	-2211011	-5272
		1071	49154	2219	51373	26436	39374	81343	63562	41969	10881	31088	-8233	2648	29904	3989	1954
		1079	91316	30871	122187	288707	308100	377413	316232	69313	11451	57862	16318	27769	55862	49747	16655
		1080	279661	77973	357634	2029460	2144351	2278194	2168331	133843	5763	128080	169469	175232	133621	109322	150184
		1200	2642	6338	8980	12018	12181	16210	15298	4029	384	3645	-254	130	1680	192	500
		1311	534935	241623	776558	1799005	1940063	2222630	1998075	282567	47374	235193	-35853	11521	187582	61382	-58051
		1312	190288	206335	396623	1546546	1573321	1654546	1627426	81225	18373	62852	-6305	12068	24206	6386	-9259
		1394	251701	58916	310617	230021	235693	262925	260215	27232	18517	8715	32636	51153	-6304	-15984	57524

जनपदवार

(मूल्य- हजार रुपये तथा अन्य संख्या में)

मण्डल	जनपद	उद्योग संकेत (4 अंकीय (एन.आई.सी. 2008)	स्थायी पूँजी	भौतिक कार्यशील पूँजी	विनियोजित पूँजी	उपभुक्त सामग्री	कुल आगत	कुल निर्गत	उत्पादन का मूल्य	सकल आवर्धित मूल्य	मूल्य ह्रास	रुद्ध आवर्धित मूल्य	रुद्ध स्थायी पूँजी विनिर्माण	सकल स्थायी पूँजी विनिर्माण	आय	लाभ	सकल पूँजी निर्माण
0	1	2	3	4	5	6	7	8	9	10	11	12	13	14	15	16	17
		1410	6158	4794	10952	5805	6151	8642	7257	2491	1082	1409	-624	458	958	-333	-1634
		1511	601055	492382	1093437	1533753	1685523	1868365	1784983	182842	58409	124433	76537	134946	95142	18029	75462
		1512	20320	29101	49421	16228	18791	27840	24332	9049	2620	6429	293	2913	1963	506	-3925
		1520	320930	286952	607882	542942	696914	1083643	893946	386729	125036	261693	-45593	79443	209544	5828	-7807
		1701	207308	198893	406201	801861	849402	944130	912252	94728	31997	62731	-10725	21272	22206	-2399	-19341
		1702	174265	43577	217842	359993	369530	415281	413053	45751	59255	-13504	-54329	4926	-32797	-57849	-1043
		1709	34524	28023	62547	47598	56027	65435	52777	9408	4472	4936	-4472	0	2848	742	-2250
		2011	69859	121854	191713	283613	301353	334746	321383	33393	5434	27959	-660	4774	17041	7709	-84087
		2022	1850126	2167423	4017549	8915012	11050909	13065654	10619182	2014745	95084	1919661	104597	199681	1853466	1721494	615574
		2023	266090	393610	659700	4528344	5332841	6244236	5398931	911395	39919	871476	46349	86268	800989	584215	70292
		2029	17724	59001	76725	317452	337197	361571	350151	24374	1879	22495	227	2106	19757	7608	-909
		2220	1089593	1809239	2898832	3829874	4330432	4199360	4556312	-131072	191903	-322975	-10315	181588	-439511	-601750	-404866
		2395	63056	60349	123405	143581	158317	200524	181801	42207	7353	34854	16268	23621	18158	7305	24019
		2410	133796	197619	331415	2938111	2994905	2897242	3077735	-97663	14731	-112394	33705	48436	-188515	-216385	65351
		2420	20141	5013	25154	56089	59956	69515	65707	9559	815	8744	357	1172	7604	2485	-1155
		2599	19152	49026	68178	39027	49275	61161	70094	11886	3018	8868	-812	2206	2037	-12727	18296
		2930	18694	13311	32005	29517	32536	41097	36495	8561	2122	6439	3847	5969	4314	2225	-4781
		3020	120269	92730	212999	207682	238792	335967	308337	97175	7605	89570	-23669	-16064	79874	17753	-17301
		3822	27540	17304	44844	36641	65258	75710	75147	10452	5290	5162	-1908	3382	3824	-5415	-12098
		4520	9186	284	9470	147	351	1968	1207	1617	787	830	-787	0	830	-30	-75
		5210	79978	0	79978	11954	23947	48966	36967	25019	9355	15664	1915	11270	14122	7159	11270
	कानपुर नगर	29393747	28427058	57820805	112791978	156347439	234583389	132836613	78235949	2989786	75246163	7743207	10732993	72536860	64432169	7610892	
		1030	11268	30278	41546	34088	40179	51802	48050	11623	1347	10276	1358	2705	8649	1803	-1251
		1040	1422203	3701491	5123694	11726933	11782289	12301681	11995018	519392	48118	471274	554141	602259	340483	320016	93396
		1050	6914489	732139	7646628	3919042	4167981	4670100	4414851	502119	152717	349402	5969494	6122211	282811	300	5669633
		1061	85172	904098	989270	4122194	4972891	5891282	4243641	918391	9420	908971	284	9704	870101	835554	-383093
		1071	544246	117117	661363	529816	649096	1873983	854708	1224887	98223	1126664	-50947	47276	1076179	867113	13661
		1073	55509	18372	73881	62372	68659	108125	90106	39466	7132	32334	31097	38229	23733	6952	28302
		1074	0	0	0	0	142	7	142	-135	0	-135	0	0	-136	-136	0
		1079	1060106	2864060	3924166	15704019	17492477	21278204	17075156	3785727	125771	3659956	153484	279255	3479910	3036055	-188649
		1080	80033	42049	122082	232689	240846	265024	244045	24178	3006	21172	3927	6933	21157	13359	4078
		1104	83048	2112	85160	48634	93485	162857	104225	69372	20350	49022	-2054	18296	48954	24445	18213
		1200	140421	142334	282755	1199333	1275218	1398610	1310830	123392	11326	112066	-437	10889	91808	72069	34946
		1311	88081	33482	121563	368979	387511	462543	436635	75032	6554	68478	-1174	5380	49970	14533	9130
		1312	85143	65377	150520	203981	212585	369390	683790	156805	10941	145864	-7767	3174	-138018	-373692	15398
		1313	42812	150404	193216	114243	244305	326703	182230	82398	4500	77898	5597	10097	75833	53840	9758
		1391	59798	13568	73366	121290	143929	170705	148200	26776	10365	16411	-5165	5200	12385	2551	18134
		1392	37404	38105	75509	101384	150136	172767	128949	22631	4528	18103	-156	4372	12638	2104	-2000
		1393	17067	29228	46295	43857	48422	101687	103091	53265	1906	51359	5016	6922	49168	-6659	3216
		1394	352674	493049	845723	899783	1123865	1654281	1344089	530416	40005	490411	45682	85687	425364	239102	-21069
		1399	33251	92888	126139	170088	178499	210125	198560	31626	3947	27679	269	4216	22000	5502	-16374
		1410	176357	591682	768039	1266197	1410689	1623296	1543365	212607	21776	190831	-5185	16591	155204	53889	-13003
		1430	31514	16645	48159	230228	239554	259699	256605	20145	1891	18254	4255	6146	12335	2207	14354

जनपदवार

(मूल्य- हजार रुपये तथा अन्य संख्या में)

मण्डल	जनपद	उद्योग संकेत (4 अंकीय (एन.आई.सी. 2008)	स्थायी पूँजी	भौतिक कार्यशील पूँजी	विनियोजित पूँजी	उपभुक्त सामग्री	कुल आगत	कुल निर्गत	उत्पादन का मूल्य	सकल आवर्धित मूल्य	मूल्य ह्रास	रुद्ध आवर्धित मूल्य	रुद्ध स्थायी पूँजी विनिर्माण	सकल स्थायी पूँजी विनिर्माण	आय	लाभ	सकल पूँजी निर्माण
0	1	2	3	4	5	6	7	8	9	10	11	12	13	14	15	16	17
		1511	2706560	3879135	6585695	15361712	16765118	19277039	17140255	2511921	427490	2084431	416801	844291	1867503	1312397	539132
		1512	1221783	1665685	2887468	7613659	9751151	12826071	9402510	3074920	163477	2911443	17438	180915	2797589	2056094	-137094
		1520	2968130	2357751	5325881	8813984	14795834	16323135	11335628	1527301	392881	1134420	219596	612477	1134947	-77539	699789
		1610	3558	40081	43639	31968	44222	50837	37889	6615	612	6003	-612	0	4290	1703	-7657
		1623	18747	9986	28733	13349	17474	18590	20230	1116	931	185	2283	3214	-842	-2825	2431
		1629	801	4431	5232	3022	9556	15890	5978	6334	129	6205	114	243	5748	3768	766
		1701	253912	157293	411205	418891	488219	569545	541424	81326	17584	63742	25241	42825	39918	9980	-29397
		1702	404880	653397	1058277	1817810	1923191	2954455	2080063	1031264	49986	981278	-6317	43669	915423	806958	23210
		1811	1225504	215700	1441204	1230257	1497915	2736994	1742894	1239079	141273	1097806	-80250	61023	1064077	769360	6772
		1812	6940	5814	12754	18950	20584	27700	24081	7116	1226	5890	532	1758	1327	716	-394
		1920	20815	42553	63368	193044	211546	241759	233912	30213	3554	26659	-3018	536	21408	11564	11369
		2011	146400	111798	258198	418257	543729	578697	509647	34968	23885	11083	21339	45224	-11946	-44107	46739
		2013	101012	5503	106515	7817	8121	9101	8850	980	260	720	29779	30039	2164	1560	28314
		2022	18746	40094	58840	62388	67672	85353	77865	17681	3648	14033	-3288	360	13148	9493	-12487
		2023	297848	590838	888686	10372873	15209502	14296977	11472149	-912525	34098	-946623	48573	82671	-1037392	-1392209	-20007
		2029	67466	131732	199198	484737	541784	5133953	566042	4592169	6899	4585270	-2256	4643	4582924	4564154	6922
		2100	185295	124223	309518	193011	250552	642717	325245	392165	27175	364990	36974	64149	325389	268041	52499
		2211	4747	10136	14883	70371	76583	120732	95669	44149	784	43365	68	852	42384	20975	103
		2219	657808	132238	790046	981049	1057745	1424424	1131991	366679	89204	277475	-67693	21511	250419	144637	50475
		2220	1273228	1188087	2461315	6914521	7378871	8543702	7866073	1164831	197337	967494	-26167	171170	747999	411656	125295
		2391	5367	4178	9545	5345	7831	9549	9368	1718	73	1645	123	196	1320	27	-640
		2392	26199	24122	50321	123375	174982	195466	167809	20484	2068	18416	7783	9851	16168	8599	703
		2395	29264	127648	156912	162170	181168	199916	204030	18748	5541	13207	-4825	716	3365	-13005	-11370
		2399	4799	1420	6219	15589	16100	18661	17738	2561	468	2093	-240	228	1773	371	-1054
		2410	185888	1733007	1918895	2958846	4713941	4890761	3265137	176820	21473	155347	-4563	16910	102688	33614	-419144
		2420	68693	158180	226873	342551	457623	46183260	474742	45725636	8288	45717348	3208	11496	45705400	45675261	-26950
		2431	10769	21942	32711	39241	45271	64074	56565	18803	1435	17368	483	1918	14548	5834	12058
		2432	17227	2785	20012	9654	9795	12997	12472	3202	281	2921	1567	1848	2884	149	3273
		2511	11897	28669	40566	390327	406740	476745	421435	70005	1567	68438	3465	5032	65500	45823	-958
		2512	22405	7547	29952	33007	40042	792750	49584	752708	3014	749694	-1614	1400	746483	738736	-1143
		2513	5788	3180	8968	4083	4740	7617	6747	2877	220	2657	45	265	3421	1359	-324
		2520	4652	4294	8946	12455	18968	26073	23514	7105	530	6575	1588	2118	5606	1482	1052
		2591	15774	32466	48240	132211	158543	191611	166074	33068	2815	30253	-1627	1188	25255	20375	3491
		2592	100207	128146	228353	473257	561617	1069231	577058	507614	10914	496700	4125	15039	472461	442770	-38252
		2593	7066	12550	19616	32204	37349	50954	51634	13605	1041	12564	-29	1012	10408	-2846	2777
		2599	249556	542066	791622	1851354	5888505	8060551	2359852	2172046	44285	2127761	-8330	35955	2046497	1851514	91479
		2610	2069	1428	3497	2346	2634	5123	4900	2489	218	2271	-315	-97	2893	1237	-707
		2651	706	7054	7760	4922	5436	8084	7792	2648	267	2381	-232	35	1884	-64	999
		2710	142758	85108	227866	639434	786934	811972	852403	25038	17413	7625	-3733	13680	-8236	-61907	34630
		2720	3088	2874	5962	1970	5050	4976	2393	-74	59	-133	2474	2533	266	41	3320
		2732	25641	19411	45052	63901	67935	120867	74552	52932	2061	50871	-1502	559	48669	44351	-10331
		2733	6755	9645	16400	139275	142475	149561	150539	7086	992	6094	-234	758	3842	1948	2518
		2740	3567	6242	9809	11376	12292	16315	15429	4023	326	3697	255	581	0	0	736

जनपदवार

(मूल्य- हजार रुपये तथा अन्य संख्या में)

मण्डल	जनपद	उद्योग संकेत (4 अंकीय (एन.आई.सी. 2008)	स्थायी पूँजी	भौतिक कार्यशील पूँजी	विनियोजित पूँजी	उपभुक्त सामग्री	कुल आगत	कुल निर्गत	उत्पादन का मूल्य	सकल आवर्धित मूल्य	मूल्य ह्रास	रुद्ध आवर्धित मूल्य	रुद्ध स्थायी पूँजी विनिर्माण	सकल स्थायी पूँजी विनिर्माण	आय	लाभ	सकल पूँजी निर्माण
0	1	2	3	4	5	6	7	8	9	10	11	12	13	14	15	16	17
		2750	9848	83022	92870	134060	139800	156535	149469	16735	1452	15283	3029	4481	8232	4848	1145
		2790	2335	2036	4371	610	711	596	880	-115	377	-492	-377	0	-492	-661	-219
		2811	473	537	1010	16040	17551	22170	18840	4619	77	4542	-66	11	4542	3071	535
		2812	1119	1650	2769	5964	6589	12450	11543	5861	507	5354	-225	282	5002	-74	-39
		2813	86118	39841	125959	270184	333236	873353	313865	540117	6747	533370	-4055	2692	533373	507949	6604
		2814	11822	5153	16975	12998	20209	54889	38519	34680	2471	32209	276	2747	31456	12038	658
		2815	5660	2254	7914	5218	5725	7931	7310	2206	190	2016	266	456	1872	302	220
		2819	42922	76635	119557	114885	238839	315793	153036	76954	4314	72640	15229	19543	66101	54714	2881
		2821	143084	218793	361877	316017	704281	766653	353823	62372	13266	49106	24778	38044	32782	25135	-89832
		2822	42009	20282	62291	27510	35273	58967	55482	23694	5640	18054	3003	8643	10283	-3534	5783
		2823	4182	199	4381	14185	17392	20970	19044	3578	739	2839	1153	1892	2340	930	1909
		2825	22342	33870	56212	107806	111937	138087	125586	26150	2940	23210	891	3831	20341	7681	14158
		2826	983079	684292	1667371	2614283	3054257	4215668	3410666	1161411	116526	1044885	3658	120184	1005789	677731	407842
		2829	238391	85066	323457	323734	355997	594249	473978	238252	27409	210843	73904	101313	203903	85164	100913
		2930	281926	151587	433513	861257	968355	1361220	1067542	392865	35889	356976	-1909	33980	345186	214846	50096
		3020	554752	418356	973108	832917	1131425	1976461	1390863	845036	96919	748117	215226	312145	739409	511018	200663
		3040	2377	328	2705	3399	4963	10386	8794	5423	420	5003	-420	0	4913	1125	361
		3091	710292	1005545	1715837	1723056	2100128	2254721	2809486	154593	190872	-36279	-153573	37299	-460996	-871179	234866
		3092	5282	15901	21183	28880	36136	43021	34667	6885	528	6357	757	1285	3782	1213	6257
		3100	103038	111765	214803	130664	164770	201655	149461	36885	12109	24776	-3375	8734	14949	9241	383
		3250	20186	32466	52652	51586	62652	97432	91340	34780	3931	30849	205	4136	30162	-4337	-1370
		3290	56120	369241	425361	403378	693928	1120139	771695	426211	6842	419369	-3944	2898	401052	346767	-51942
		3312	215	92	307	502	1920	17490	5670	15570	76	15494	6	82	15224	11366	143
		3314	5634	27369	33003	414	80997	118774	37481	37777	2030	35747	422	2452	34318	7269	-1925
		3520	756173	10129	766302	414194	619210	570656	540061	-48554	32506	-81060	273450	305956	-80589	-109582	358765
		3830	942	704	1646	1262	1712	2212	1545	500	34	466	-34	0	466	184	248
		4520	816792	159008	975800	583543	10303015	11172478	1118506	869463	55958	813505	-13868	42090	776639	486878	30574
		4540	151731	456951	608682	20428	5539902	5303442	328421	-236460	22767	-259227	7397	30164	-327532	-482447	-36581
		5210	462779	3857	466636	181241	237448	446481	308481	209033	52593	156440	-29254	23339	138799	88894	24203
		7420	544	12	556	2907	2948	4636	3751	1688	95	1593	-95	0	1409	789	-1
		8292	1970	0	1970	147	182	1754	1775	1572	0	1572	0	0	678	-164	0
		9522	96	15	111	277	537	1034	955	497	17	480	-17	0	709	250	15
		9601	14603	1187	15790	18719	27316	43430	37634	16114	1940	14174	2041	3981	12658	1792	3856
झाँसी			8208351	7148860	15357211	21488247	27149277	32069199	26720234	4919922	907286	4012636	-84130	823156	4150873	745715	312294
	जालौन		622463	402191	1024654	3596818	4233989	4958197	4068388	724208	143519	580689	-13744	129775	518613	288105	121593
		1040	132	917	1049	18844	21213	21816	19552	603	15	588	-15	0	580	280	-56
		1061	46047	74370	120417	459056	884666	930727	503156	46061	7397	38664	16389	23786	16216	6682	50316
		1104	311	0	311	232	253	492	445	239	2	237	-2	0	0	0	0
		1313	18028	11123	29151	92724	97614	116024	110416	18410	3305	15105	811	4116	14351	2028	1835
		1701	146	42	188	292	388	515	538	127	7	120	-7	0	105	-116	75
		2023	402406	174456	576862	2332047	2505144	3076575	2660360	571431	111753	459678	-104663	7090	459497	270814	1338
		2100	12082	1687	13769	10925	14465	29412	18531	14947	1617	13330	624	2241	12546	8215	2416

जनपदवार

(मूल्य- हजार रुपये तथा अन्य संख्या में)

मण्डल	जनपद	उद्योग संकेत (4 अंकीय) (एन.आई.सी. 2008)	स्थायी पूँजी	भौतिक कार्यशील पूँजी	विनियोजित पूँजी	उपभुक्त सामग्री	कुल आगत	कुल निर्गत	उत्पादन का मूल्य	सकल आवर्धित मूल्य	मूल्य ह्रास	रुद्ध आवर्धित मूल्य	रुद्ध स्थायी पूँजी विनिर्माण	सकल स्थायी पूँजी विनिर्माण	आय	लाभ	सकल पूँजी निर्माण
0	1	2	3	4	5	6	7	8	9	10	11	12	13	14	15	16	17
		2220	9666	20302	29968	102062	105590	116670	111427	11080	2101	8979	-2438	-337	0	0	-5459
		2393	3552	2519	6071	1680	3772	5103	3859	1331	93	1238	-68	25	1238	-56	-295
		2410	129242	116775	246017	578755	599677	654681	634950	55004	17110	37894	75963	93073	9260	-547	71642
		8292	851	0	851	201	1207	6182	5154	4975	119	4856	-338	-219	4820	805	-219
	झाँसी		7430944	6709530	14140474	17760373	22768222	26931405	22476496	4163183	748016	3415167	-56037	691979	3618499	470968	185326
		1010	36	4086	4122	11863	12531	15940	14732	3409	4	3405	-4	0	0	0	786
		1061	773	50	823	1169	1281	1303	1395	22	132	-110	-132	0	-41	-75	2119
		1200	970	5256	6226	6068	12512	15989	14111	3477	52	3425	-613	-561	2496	1174	-1441
		1520	985	13203	14188	1407	1485	2133	1793	648	109	539	-109	0	539	224	-379
		1702	954	1471	2425	8311	8936	11601	11538	2665	140	2525	-2881	-2741	2360	-912	-2377
		1811	328393	404119	732512	1492793	1625868	1988641	1896808	362773	55437	307336	-17810	37627	186688	54460	41149
		1920	166705	14580	181285	2086051	2118059	1831034	2173321	-287025	88200	-375225	-82907	5293	113627	81660	18986
		2012	34841	224517	259358	271300	305767	329066	344036	23299	6851	16448	-4507	2344	-10752	-23088	44846
		2023	79200	179145	258345	564427	608155	697551	629483	89396	2766	86630	-2766	0	86424	61590	-2227
		2100	36223	251771	287994	847265	1436725	1539707	1229758	102982	11153	91829	2759	13912	79427	-26743	8519
		2220	24397	3044	27441	199341	209149	227312	219172	18163	3269	14894	3778	7047	9265	3557	9594
		2394	4211124	636909	4848033	6124788	6419319	8062401	6632690	1643082	237137	1405945	-201685	35452	1384562	1177085	-138355
		2395	446165	236013	682178	433794	605424	802741	711468	197317	19854	177463	244378	264232	150955	67738	161276
		2396	176924	14441	191365	88693	121764	182663	144088	60899	27948	32951	5647	33595	17551	9975	36003
		2399	2682	1982	4664	14099	29835	37351	17351	7516	308	7208	179	487	7221	4666	1947
		2410	44783	27365	72148	403927	412570	424764	417173	12194	3752	8442	18306	22058	5482	2249	37770
		2431	18601	86931	105532	180473	188072	203601	203115	15529	1354	14175	1437	2791	12323	-975	-17751
		2511	6384	40	6424	14175	23733	29402	27461	5669	433	5236	-410	23	5210	960	1077
		2599	2173	1342	3515	2656	2908	4179	3792	1271	294	977	1333	1627	725	63	1357
		2710	1594547	4251644	5846191	4826234	5664076	7341299	7402895	1677223	261984	1415239	-122577	139407	1413230	-1022566	-114062
		3520	7510	523	8033	17662	19850	24731	22606	4881	1732	3149	1735	3467	2827	571	5905
		4540	165383	338710	504093	8102	2736750	2863177	122463	126427	14429	111998	78466	92895	67852	33623	62296
		5210	4359	0	4359	3412	5667	10027	8399	4360	639	3721	2628	3267	3634	473	3267
		5813	76832	12388	89220	152363	197786	284792	226848	87006	10039	76967	19718	29757	76894	45259	25021
	ललितपुर		154944	37139	192083	131056	147066	179597	175350	32531	15751	16780	-14349	1402	13761	-13358	5375
		2029	124814	21949	146763	115199	129465	172619	151683	43154	14497	28657	-13151	1346	25686	5000	-12679
		2100	2945	319	3264	753	883	1863	1533	980	69	911	-69	0	874	202	22
		2391	27185	14871	42056	15104	16718	5115	22134	-11603	1185	-12788	-1129	56	-12799	-18560	18032
	चित्रकूटधाम		1023563	906524	1930087	5868465	7756696	8800959	7456088	1044263	90232	954031	44925	135157	905317	632423	-316654
	हमीरपुर		715942	840327	1556269	5698803	7561187	8519121	7243390	957934	82843	875091	48420	131263	831101	580273	-305689
		2023	566939	337120	904059	3718794	4919859	5721376	5089785	801517	66503	735014	39248	105751	734668	546895	-94159
		2396	738	101	839	1347	1426	1484	1582	58	74	-16	-74	0	0	0	-55
		2399	6976	5717	12693	42830	83279	114192	97901	30913	465	30448	789	1254	28709	14047	-47
		2410	113864	497389	611253	1926842	2538524	2640895	2018942	102371	12716	89655	8542	21258	46805	16509	-214428
		8292	27425	0	27425	8990	18099	41174	35180	23075	3085	19990	-85	3000	20919	2822	3000
	महोबा		107829	50331	158160	149392	163225	238674	185416	75449	5733	69716	-2680	3053	66465	47468	-11721
		2396	107829	50331	158160	149392	163225	238674	185416	75449	5733	69716	-2680	3053	66465	47468	-11721

जनपदवार

(मूल्य- हजार रुपये तथा अन्य संख्या में)

मण्डल	जनपद	उद्योग संकेत (4 अंकीय) (एन.आई.सी. 2008)	स्थायी पूँजी	भौतिक कार्यशील पूँजी	विनियोजित पूँजी	उपभुक्त सामग्री	कुल आगत	कुल निर्गत	उत्पादन का मूल्य	सकल आवर्धित मूल्य	मूल्य ह्रास	रुद्ध आवर्धित मूल्य	रुद्ध स्थायी पूँजी विनिर्माण	सकल स्थायी पूँजी विनिर्माण	आय	लाभ	सकल पूँजी निर्माण
0	1	2	3	4	5	6	7	8	9	10	11	12	13	14	15	16	17
	बाँदा व चित्रकूट		199792	15866	215658	20270	32284	43164	27282	10880	1656	9224	-815	841	7751	4682	756
		1104	1311	0	1311	881	1020	1386	1283	366	143	223	52	195	202	-38	195
		1392	12553	5124	17677	6855	6964	8423	7913	1459	434	1025	-434	0	0	0	313
		2011	11526	0	11526	0	0	0	1136	0	0	0	0	0	0	0	0
		2391	930	864	1794	886	990	1215	1149	225	47	178	-47	0	0	0	-50
		2395	4397	3877	8274	11140	11356	13625	12434	2269	643	1626	-14	629	1688	547	-1325
		2410	164626	0	164626	0	0	0	614	0	0	0	0	0	0	0	0
		4520	4449	6001	10450	508	11954	18515	2753	6561	389	6172	-372	17	5861	4173	1623
इलाहाबाद			29118477	11747731	40866208	73215206	89095578	99583657	86060649	10488079	2216089	8271990	-425379	1790710	3552733	-1469769	7334913
	फतेहपुर		14319904	3053635	17373539	18574542	22993282	21382377	20936214	-1610905	863561	-2474466	-582227	281334	-3558309	-4208777	3808344
		1040	4796	33058	37854	142931	157911	163686	150805	5775	1607	4168	-981	626	888	101	-4984
		1050	56176	116217	172393	957988	969051	998956	972957	29905	8254	21651	-6755	1499	19084	17563	-4061
		1061	357876	863496	1221372	3239024	3917233	4038381	3491592	121148	54071	67077	-10075	43996	18953	-18809	-439002
		1062	45339	18598	63937	86992	88750	96254	92935	7504	8175	-671	-1408	6767	-4310	-4877	-3639
		1071	26195	6794	32989	228565	240901	255001	249386	14100	4249	9851	2553	6802	9503	-1093	6330
		1200	32454	41215	73669	70866	72066	80921	73509	8855	2897	5958	-2364	533	5935	4138	1199
		1312	12133624	405429	12539053	3848183	3937026	1704931	4363435	-2232095	655219	-2887314	-588296	66923	-2948875	-3373509	3184900
		1313	473100	195316	668416	1375516	1515553	1290552	2343691	-225001	29271	-254272	-29271	0	-1040182	-1091311	1003218
		1410	73657	6423	80080	8773	69833	68740	41578	-1093	10226	-11319	-10226	0	-11566	-22708	-3127
		1621	43928	74837	118765	87579	188892	208268	101734	19376	4774	14602	9421	14195	7356	2040	-17396
		1702	913	1179	2092	11585	11823	13655	13028	1832	124	1708	264	388	1489	456	171
		2011	24577	87400	111977	1190646	1201538	1228683	1209087	27145	2727	24418	453	3180	19780	12352	-26915
		2012	63445	198364	261809	385073	399886	462269	427998	62383	4103	58280	-4057	46	42385	28140	-34276
		2022	19876	14815	34691	250852	390806	422626	296586	31820	4579	27241	1452	6031	19311	16011	12766
		2029	7904	26293	34197	44051	60513	65689	53151	5176	1177	3999	2086	3263	2063	125	7762
		2220	19113	37943	57056	200776	205475	219089	214209	13614	4268	9346	1859	6127	6559	827	6997
		2392	8287	11660	19947	13986	15650	25238	23082	9588	241	9347	83	324	8297	1894	-1100
		2410	256217	140620	396837	1356832	2293789	2359892	1410527	66103	10637	55466	-3998	6639	30775	16314	53677
		2420	37300	22348	59648	105952	109964	120667	114438	10703	7141	3562	-1000	6141	736	-1149	-6423
		2431	445303	527209	972512	3906255	5737208	6080710	4123165	343502	28555	314947	71956	100511	231678	203551	15305
		2599	43199	103280	146479	1029014	1080793	1115210	1092758	34417	8116	26301	-3773	4343	19599	7795	2424
		2821	183	1365	1548	2848	2900	3808	3393	908	32	876	-32	0	716	342	540
		3290	112742	67352	180094	14358	141041	149637	33560	8596	9519	-923	-9514	5	-12483	-14698	42560
		4520	1588	52424	54012	1525	165223	171965	9511	6742	278	6464	-28	250	2019	1130	8673
		5210	32112	0	32112	14372	19457	37549	30099	18092	3321	14771	-576	2745	11981	6598	2745
	प्रतापगढ़		29273	14312	43585	29663	41148	71484	56742	30336	3229	27107	-2238	991	19614	5010	-2065
		1200	251	243	494	80	92	264	198	172	52	120	-132	-80	120	-3	-64
		1520	618	1026	1644	4858	5314	6727	6559	1413	76	1337	73	149	1248	61	538
		2392	96	1370	1466	4392	4617	10207	9382	5590	139	5451	-139	0	5385	663	-751
		2710	430	3688	4118	3351	4585	7336	6789	2751	240	2511	-125	115	2002	257	-1288
		4520	38	7835	7873	95	6556	8174	1584	1618	7	1611	-7	0	1035	330	-1727
		5210	27840	150	27990	16887	19984	38776	32230	18792	2715	16077	-1908	807	9824	3702	1227

जनपदवार

(मूल्य- हजार रुपये तथा अन्य संख्या में)

मण्डल	जनपद	उद्योग संकेत (4 अंकीय) (एन.आई.सी. 2008)	स्थायी पूँजी	भौतिक कार्यशील पूँजी	विनियोजित पूँजी	उपभुक्त सामग्री	कुल आगत	कुल निर्गत	उत्पादन का मूल्य	सकल आवर्धित मूल्य	मूल्य ह्रास	रुद्ध आवर्धित मूल्य	रुद्ध स्थायी पूँजी विनिर्माण	सकल स्थायी पूँजी विनिर्माण	आय	लाभ	सकल पूँजी निर्माण
0	1	2	3	4	5	6	7	8	9	10	11	12	13	14	15	16	17
	कौशांबी		551668	92176	643844	227471	253551	405078	368410	151527	6031	145496	495298	501329	127578	23264	487962
		1050	508174	16074	524248	114137	128295	158637	175148	30342	1254	29088	494342	495596	26558	-22853	497775
		1061	10485	26878	37363	29421	30652	33489	31422	2837	1473	1364	2524	3997	1364	594	-2628
		2392	11955	49196	61151	78664	87408	198836	152093	111428	494	110934	-494	0	95638	44022	-8916
		5210	21054	28	21082	5249	7196	14116	9747	6920	2810	4110	-1074	1736	4018	1501	1731
	इलाहाबाद		14217632	8587608	22805240	54383530	65807597	77724718	64699283	11917121	1343268	10573853	-336212	1007056	6963850	2710734	3040672
		1030	17912	146261	164173	211343	302872	371190	278826	68318	2195	66123	1693	3888	62656	6465	-9809
		1040	26583	99148	125731	243019	2591720	2698375	299740	106655	3840	102815	-2207	1633	77746	61610	-39560
		1050	544826	623107	1167933	1512790	1565248	1726281	1693876	161033	64951	96082	-29244	35707	11416	-38580	-135022
		1061	534191	750453	1284644	2207136	2257570	2996972	2406240	739402	69289	670113	-15948	53341	539870	523542	-296143
		1071	91081	44347	135428	395272	456708	540099	501088	83391	16765	66626	-5275	11490	60887	17654	5972
		1073	1071	7353	8424	1612	58226	60546	4224	2320	342	1978	-523	-181	1235	31	-2980
		1080	1473	6620	8093	18233	19257	22076	21212	2819	117	2702	-117	0	2194	734	-1451
		1104	2440	487	2927	3771	3919	5065	4575	1146	422	724	-422	0	0	0	-25
		1200	78036	348454	426490	724289	1023339	1382994	1269829	359655	9715	349940	5685	15400	317136	91695	-29115
		1311	1452906	394495	1847401	3191903	3276019	2707085	3488384	-568934	137878	-706812	-130298	7580	-701745	-970124	202305
		1623	11728	111	11839	7206	7840	10324	9790	2484	133	2351	-89	44	2349	401	97
		1702	76746	40725	117471	239699	246738	335556	264410	88818	11846	76972	-8985	2861	73291	58892	-13329
		1811	148341	64575	212916	339105	413862	591017	501210	177155	19562	157593	-17509	2053	142411	59547	559
		1920	198310	8279	206589	9625	15430	57864	23546	42434	29449	12985	-29389	60	12024	5702	6533
		2011	1825	0	1825	6687	10693	9602	12762	-1091	137	-1228	-7546	-7409	-1848	-3627	-4414
		2012	7274745	1421886	8696631	35622818	36522833	43859504	39421783	7336671	423461	6913210	310655	734116	5247690	3587375	2429832
		2023	9323	21949	31272	86090	96041	106711	103077	10670	1369	9301	-1329	40	6086	1241	3299
		2100	80829	252005	332834	613050	752260	909792	854238	157532	22203	135329	-9915	12288	134711	27073	17705
		2220	14887	55126	70013	137368	142477	160426	153005	17949	2189	15760	-635	1554	11863	4510	-3478
		2310	132956	84521	217477	342120	368754	429255	405848	60501	24182	36319	-21249	2933	31621	1682	12296
		2392	52607	67886	120493	147907	178338	344733	303397	166395	4611	161784	-4161	450	106909	23616	2220
		2394	557650	237796	795446	2051299	2279790	2944805	2393467	665015	48506	616509	-48313	193	575984	492690	52967
		2395	12246	4690	16936	25522	28863	42660	36855	13797	755	13042	-623	132	10343	5074	-163
		2410	20613	129563	150176	450482	518860	554108	514224	35248	5863	29385	-2404	3459	15054	3954	-72865
		2511	53815	35103	88918	169904	191299	233104	206706	41805	7309	34496	600	7909	32057	18340	9506
		2512	5357	10146	15503	23070	26948	34073	31677	7125	762	6363	-497	265	2033	653	-212
		2592	4835	11742	16577	9700	19302	34560	29114	15258	1149	14109	-478	671	12769	526	1265
		2593	518	0	518	28	74	3	287	-71	75	-146	-413	-338	-178	-375	1222
		2599	923	118390	119313	111924	115850	168100	181281	52250	72	52178	-67	5	52972	-25456	-53266
		2630	43799	27051	70850	244696	288701	387700	312426	98999	6616	92383	-1389	5227	85572	68210	21904
		2710	1168269	1763204	2931473	3498067	3763678	4625854	4008267	862176	165941	696235	-276689	-110748	661180	361715	250158
		2720	2291	0	2291	4483	4580	4965	4873	385	220	165	-107	113	0	0	113
		2731	72382	986	73368	129	5862	17	1292447	-5845	7488	-13333	-7459	29	-1191975	-1345412	29
		2732	34251	203496	237747	1126973	1163997	1298426	1297997	134429	7724	126705	-6779	945	11582	1545	24074
		2740	65	3551	3616	1767	4380	6312	7227	1932	20	1912	-18	2	2515	-84	-2651
		2813	516717	575659	1092376	305397	455144	702073	952078	246929	80250	166679	-78840	1410	169479	-480872	253684

जनपदवार

(मूल्य- हजार रुपये तथा अन्य संख्या में)

मण्डल	जनपद	उद्योग संकेत (4 अंकीय) (एन.आई.सी. 2008)	स्थायी पूँजी	भौतिक कार्यशील पूँजी	विनियोजित पूँजी	उपभुक्त सामग्री	कुल आगत	कुल निर्गत	उत्पादन का मूल्य	सकल आवर्धित मूल्य	मूल्य ह्रास	रुद्ध आवर्धित मूल्य	रुद्ध स्थायी पूँजी विनिर्माण	सकल स्थायी पूँजी विनिर्माण	आय	लाभ	सकल पूँजी निर्माण
0	1	2	3	4	5	6	7	8	9	10	11	12	13	14	15	16	17
		2819	860	2446	3306	44	240	0	485	-240	63	-303	-102	-39	-130	-423	1304
		2821	3733	22831	26564	57031	62440	69200	68624	6760	804	5956	-804	0	2475	-1221	-4476
		2920	236	521	757	1138	1175	1647	1592	472	2	470	216	218	427	80	573
		3020	19914	28686	48600	58745	65765	88604	83810	22839	1523	21316	1922	3445	14327	2585	9608
		3100	2380	2569	4949	12463	13536	16335	15188	2799	269	2530	-266	3	0	0	1064
		4520	599503	950533	1550036	50666	6240233	6813502	958220	573269	123064	450205	48587	171651	292314	103792	345597
		5210	344310	20817	365127	118790	246550	372382	280796	125832	40120	85712	4536	44656	75950	45758	55751
		9601	149	40	189	169	186	821	582	635	17	618	-17	0	598	216	-6
फैजाबाद			22919198	14874513	37793711	78372090	91829538	101500188	89918389	9670650	2215879	7454771	550847	2766726	4846530	871138	4135623
	बाराबंकी		6231531	4568747	10800278	29287353	32078603	32959010	31845959	880407	575568	304839	612578	1188146	-406041	-1345772	1262249
		1010	533811	222477	756288	5566499	5667516	4617072	5750068	-1050444	27984	-1078428	44733	72717	-1078588	-1179706	-62236
		1030	39973	18627	58600	21530	24663	34301	31855	9638	4220	5418	-4220	0	2051	-1957	-4187
		1040	40078	88553	128631	859712	998889	1025584	964801	26695	4931	21764	-207	4724	17918	8544	69095
		1050	32364	35361	67725	490103	496237	536374	510777	40137	4618	35519	3508	8126	1510	1093	-525
		1061	673873	598031	1271904	2495064	3412581	3670390	2748749	257809	52540	205269	317444	369984	101267	66239	309962
		1071	11358	14459	25817	74422	76820	86765	84459	9945	1983	7962	-2660	-677	5904	-429	6716
		1072	549440	983823	1533263	1103551	1144599	1068846	1262387	-75753	30655	-106408	-29669	986	-172740	-235107	224706
		1079	122046	99879	221925	674149	731767	799594	764871	67827	17019	50808	-26345	-9326	28038	17517	-41292
		1080	188588	184558	373146	2396468	2617967	2797397	2608579	179430	21683	157747	6183	27866	111990	29822	158563
		1104	957698	207778	1165476	942372	974800	1337134	1068308	362334	195981	166353	133604	329585	1472	681	283792
		1311	54855	116917	171772	219567	248721	276692	335023	27971	11879	16092	-11579	300	15378	-88154	18864
		1313	14198	10988	25186	289524	300843	342658	311815	41815	2274	39541	-382	1892	38432	27725	-3331
		1520	33699	9805	43504	67862	71804	93891	84288	22087	5699	16388	-2859	2840	14545	2927	55
		1621	10727	6991	17718	3575	4273	6163	5721	1890	325	1565	1108	1433	288	109	844
		2011	7730	6676	14406	32736	38353	43921	43600	5568	2150	3418	-2223	-73	1626	-2610	1162
		2012	565	0	565	0	0	0	0	0	38	-38	-38	0	0	0	0
		2021	7225	27608	34833	121322	122412	125981	125714	3569	1252	2317	2951	4203	651	-984	-13770
		2029	614304	198433	812737	105	3171	-9490	680	-12661	0	-12661	0	0	-12661	-12709	17867
		2030	1057176	429408	1486584	3749594	3991171	4203316	4185816	212145	42918	169227	174191	217109	168642	-51513	309819
		2100	46047	249882	295929	1277525	1308295	1350196	1335082	41901	7231	34670	-2351	4880	14452	7514	-51112
		2219	381	0	381	0	11	0	59	-11	66	-77	-66	0	287	239	0
		2220	70349	26134	96483	207429	214810	248081	224563	33271	8893	24378	-5241	3652	22203	14489	12260
		2391	3080	2837	5917	974	1064	2178	1575	1114	327	787	301	628	468	283	899
		2395	334385	198767	533152	3943412	3978373	4093121	4081032	114748	63469	51279	-3539	59930	6707	-53244	60026
		2410	11960	40544	52504	43312	44076	47750	48002	3674	230	3444	-687	-457	1428	-370	-1694
		2599	250675	191653	442328	2398489	2417841	2546629	2534002	128788	11446	117342	-11446	0	32596	3286	9096
		2710	2100	100	2200	8182	8583	11846	10560	3263	254	3009	-254	0	3025	1101	39
		2733	7438	3595	11033	14619	15587	20620	18705	5033	560	4473	-481	79	3486	1254	472
		2790	3078	3589	6667	12408	13609	14661	15511	1052	224	828	13	237	-180	-558	-371
		2821	301878	372826	674704	1603960	1659834	1936711	1823786	276877	30530	246347	26232	56762	175943	75278	6440
		2930	145178	55630	200808	532263	567658	736142	581632	168484	5727	162757	12144	17871	162337	144379	-4957
		3320	3135	28306	31441	7242	11542	13976	18157	2434	685	1749	-495	190	-2835	-5056	-7053

जनपदवार

(मूल्य- हजार रुपये तथा अन्य संख्या में)

मण्डल	जनपद	उद्योग संकेत (4 अंकीय) (एन.आई.सी. 2008)	स्थायी पूँजी	भौतिक कार्यशील पूँजी	विनियोजित पूँजी	उपभुक्त सामग्री	कुल आगत	कुल निर्गत	उत्पादन का मूल्य	सकल आवर्धित मूल्य	मूल्य ह्रास	रुद्ध आवर्धित मूल्य	रुद्ध स्थायी पूँजी विनिर्माण	सकल स्थायी पूँजी विनिर्माण	आय	लाभ	सकल पूँजी निर्माण
0	1	2	3	4	5	6	7	8	9	10	11	12	13	14	15	16	17
		4520	27745	133600	161345	41658	779992	822946	102339	42954	4057	38897	3858	7915	23963	8871	-43097
		5210	74394	912	75306	87725	130741	57564	163443	-73177	13720	-86897	-8950	4770	-95644	-124726	5197
	फैजाबाद		4882713	5141337	10024050	14244285	19472230	24061167	17725615	4588937	520075	4068862	221273	741348	3628787	2907813	1537971
		1030	11534	8102	19636	21581	21985	25693	24516	3708	832	2876	10	842	2860	327	-424
		1040	87224	99496	186720	1003926	1092678	1152336	1051943	59658	5517	54141	-4219	1298	46075	35716	170277
		1050	21341	20654	41995	432185	453424	489738	476165	36314	3570	32744	-1225	2345	31664	3902	-3298
		1061	149791	246781	396572	2841134	3315482	6116204	2918377	2800722	23160	2777562	-5460	17700	2766029	2728387	95233
		1071	12385	2845	15230	27417	29514	40646	35600	11132	1746	9386	122	1868	8328	2951	4347
		1072	1993233	3147553	5140786	4663202	5496616	6003957	5666691	507341	150124	357217	-138355	11769	169140	-44091	710906
		1079	9245	10620	19865	22840	34526	40022	27955	5496	1139	4357	-260	879	2839	1177	-1137
		1080	16494	31312	47806	918230	946354	1001324	975923	54970	2345	52625	172	2517	52082	22575	-1443
		1101	61192	70098	131290	238216	371279	334184	383242	-37095	7061	-44156	-3628	3433	-45344	-57835	-19634
		1104	1347880	489653	1837533	1899464	3587940	4243966	3106877	656026	248645	407381	367500	616145	395130	253771	579630
		1200	2287	16693	18980	3669	18883	23727	13163	4844	230	4614	-102	128	4695	2247	-4254
		1394	1407	366	1773	4349	5796	6853	4838	1057	184	873	382	566	873	561	569
		1410	1721	3297	5018	10605	11572	13095	12452	1523	43	1480	51	94	1473	496	126
		1621	16422	17906	34328	28001	29506	36209	32162	6703	2117	4586	5	2122	2178	1438	-942
		1701	713419	346425	1059844	741502	1008322	1084190	1148327	75868	28692	47176	-90932	-62240	-50362	-98633	-135954
		1702	215430	228465	443895	477838	558352	738327	655719	179975	13568	166407	78857	92425	118849	44451	106718
		1811	370	46	416	294	405	934	775	529	64	465	-64	0	453	73	-1
		2012	530	731	1261	1078	1116	1618	1716	502	40	462	-40	0	0	0	213
		2022	956	516	1472	925	937	1747	1384	810	129	681	-129	0	0	0	-209
		2023	29154	66532	95686	264101	282327	330531	321046	48204	4740	43464	4612	9352	35275	3531	6733
		2100	208	1408	1616	268	281	422	414	141	8	133	-8	0	133	0	-1
		2395	11318	28980	40298	93292	110354	137308	111602	26954	1524	25430	-1206	318	20588	10474	-6807
		2599	354	684	1038	995	1025	1394	1214	369	48	321	-48	0	291	126	-262
		2710	29525	53917	83442	283643	313426	335168	351119	21742	2887	18855	-2528	359	-412	-19293	-3065
		2720	19266	25019	44285	28769	41834	51002	37297	9168	2304	6864	2240	4544	4148	1127	-1900
		2732	3640	15963	19603	103591	109131	122384	118926	13253	1659	11594	-1213	446	5772	1915	1029
		2815	61261	53186	114447	62721	67712	94749	81479	27037	8962	18075	20123	29085	16447	6711	35981
		3211	5654	28980	34634	40748	271501	286387	52513	14886	936	13950	-471	465	12430	4023	-3485
		3290	1880	0	1880	5524	6173	7372	6642	1199	296	903	-261	35	786	309	35
		4520	37796	124604	162400	8693	1259098	1332490	75452	73392	4825	68567	-632	4193	46919	27393	8330
		5210	19796	505	20301	15484	24681	7190	30086	-17491	2680	-20171	-2020	660	-20552	-26016	660
	अम्बेडकर नगर		2450870	1701533	4152403	4104874	4880552	4959212	5193568	78660	329332	-250672	-289758	39574	-425375	-683382	755667
		1061	34361	102078	136439	279181	657502	654638	603804	-2864	4791	-7655	-8553	-3762	-12422	-18774	-46270
		1072	1055450	1358789	2414239	1772552	1942593	1962626	2090429	20033	147694	-127661	-167039	-19345	-197572	-292546	730065
		1311	238047	42219	280266	558675	571134	702278	647773	131144	43758	87386	13462	57220	62837	3862	38813
		1313	2414	2092	4506	3056	3306	5664	6236	2358	10	2348	-6	4	2292	-599	-272
		1399	386477	1053	387530	3569	8063	7655	17319	-408	229	-637	-229	0	-6724	-12271	-4
		2392	1207	2940	4147	2384	2956	8327	7454	5371	177	5194	-139	38	0	0	-842
		2394	687237	136824	824061	1367175	1545029	1436209	1661509	-108820	128144	-236964	-127942	202	-288688	-364236	33446

जनपदवार

(मूल्य- हजार रुपये तथा अन्य संख्या में)

मण्डल	जनपद	उद्योग संकेत (4 अंकीय (एन.आई.सी. 2008)	स्थायी पूँजी	भौतिक कार्यशील पूँजी	विनियोजित पूँजी	उपभुक्त सामग्री	कुल आगत	कुल निर्गत	उत्पादन का मूल्य	सकल आवर्धित मूल्य	मूल्य ह्रास	रुद्ध आवर्धित मूल्य	रुद्ध स्थायी पूँजी विनिर्माण	सकल स्थायी पूँजी विनिर्माण	आय	लाभ	सकल पूँजी निर्माण
0	1	2	3	4	5	6	7	8	9	10	11	12	13	14	15	16	17
		2395	2693	7083	9776	6972	7383	10420	9314	3037	462	2575	-462	0	0	0	-1705
		2431	635	129	764	3026	3117	3796	3581	679	53	626	-53	0	627	148	1502
		2710	5278	4285	9563	6091	6699	9676	8715	2977	663	2314	248	911	1923	623	-98
		2815	53	53	106	698	731	931	837	200	8	192	-8	0	192	87	-2
		2821	2654	15685	18339	24659	26148	29329	28079	3181	444	2737	-277	167	1842	678	-780
		2826	1443	22513	23956	58139	60790	68447	67475	7657	515	7142	-459	56	0	0	-912
		3100	434	4982	5416	421	9505	10165	3089	660	5	655	-5	0	619	-524	-1036
		4520	11341	808	12149	693	10572	16297	5007	5725	256	5469	-256	0	5469	2936	-321
		5210	21146	0	21146	17583	25024	32754	32947	7730	2123	5607	1960	4083	4230	-2766	4083
	सुल्तानपुर		278820	417754	696574	719892	1237373	1378926	1086057	141553	10220	131333	211388	221608	-29139	-192706	153293
		1050	204454	1627	206081	124671	200558	213430	148835	12872	324	12548	201399	201723	13512	1167	201795
		1061	51651	156901	208552	221089	622886	743296	237331	120410	7627	112783	10216	17843	108049	102629	-56778
		1072	9719	201327	211046	300354	326234	262640	568988	-63594	692	-64286	-251	441	-217092	-322594	12467
		1200	1223	27724	28947	11365	18094	20003	19438	1909	100	1809	353	453	0	0	1065
		2392	7845	21210	29055	40303	45544	110434	83688	64890	827	64063	-658	169	63701	25981	-3183
		2395	1765	872	2637	7626	8229	10782	9933	2553	301	2252	-301	0	901	117	118
		2593	2163	8093	10256	14484	15828	18341	17844	2513	349	2164	630	979	1790	-6	-2191
	अमेठी		9075264	3045142	12120406	30015686	34160780	38141873	34067190	3981093	780684	3200409	-204634	576050	2078298	185185	426443
		1050	11188	0	11188	1924	2104	4644	2774	2540	505	2035	-505	0	2035	1310	0
		1061	15674	67451	83125	153883	307013	374765	170237	67752	2472	65280	-968	1504	62658	57757	-4435
		1071	25760	10844	36604	59087	74032	96016	88308	21984	5695	16289	-4299	1396	10223	2144	1302
		1079	44206	10525	54731	856267	938357	995627	959575	57270	5214	52056	10770	15984	50043	27523	29636
		1080	122831	50259	173090	77682	80674	133725	86326	53051	29613	23438	-28935	678	23438	17185	-8874
		1511	7324	0	7324	1130	2037	7601	6477	5564	627	4937	-546	81	4937	-141	81
		1621	8976	12079	21055	24293	25459	31713	29705	6254	798	5456	-618	180	1697	214	-1542
		1623	947	2025	2972	3499	23884	31108	12417	7224	700	6524	-404	296	3589	620	372
		1709	7579	2915	10494	21667	26499	34320	30051	7821	1145	6676	2642	3787	5753	2681	3762
		2012	4819881	766691	5586572	19967604	23108660	25285666	22170708	2177006	305549	1871457	78552	384101	789349	27980	347469
		2029	686	5859	6545	8946	11705	13875	12916	2170	125	2045	-41	84	1688	780	-2445
		2220	48602	157402	206004	889169	908072	986594	967967	78522	9769	68753	-9411	358	47153	5858	-17372
		2393	97213	596555	693768	760845	904877	1347049	1473420	442172	18255	423917	-1858	16397	417621	-261982	221
		2394	2179816	496364	2676180	6023637	6496614	7217908	6616471	721294	154096	567198	-40319	113777	556437	431739	68219
		2410	2594	0	2594	0	0	0	80	0	97	-97	-97	0	0	0	0
		2511	1464	3399	4863	10397	12089	13988	13136	1899	230	1669	-228	2	1359	644	-906
		2591	1614664	831942	2446606	1107190	1171443	1484259	1342629	312816	238742	74074	-212662	26080	95454	-118064	6538
		2599	20747	30659	51406	41468	44841	54270	51811	9429	902	8527	8701	9603	6450	410	2680
		2920	19459	0	19459	3516	14652	25065	20101	10413	2838	7575	-1921	917	5814	471	917
		4520	6584	173	6757	370	1094	767	1891	-327	159	-486	147	306	-486	-1333	301
		5210	19069	0	19069	3112	6674	2913	10190	-3761	3153	-6914	-2634	519	-6914	-10611	519
	देवीघाटन		39453624	16414445	55868069	34471578	39322883	43893092	39322824	4570209	2605212	1964997	-1057825	1547387	987569	-299988	7134177
	बहराइच		2828560	2398053	5226613	9223883	11363341	12138298	10640886	774957	186442	588515	598894	785336	-35583	-339586	1507552
		1040	151419	387212	538631	1954637	2140810	2209433	2102743	68623	14842	53781	45018	59860	37208	31045	34194

जनपदवार

(मूल्य- हजार रुपये तथा अन्य संख्या में)

मण्डल	जनपद	उद्योग संकेत (4 अंकीय) (एन.आई.सी. 2008)	स्थायी पूँजी	भौतिक कार्यशील पूँजी	विनियोजित पूँजी	उपभुक्त सामग्री	कुल आगत	कुल निर्गत	उत्पादन का मूल्य	सकल आवर्धित मूल्य	मूल्य ह्रास	रुद्ध आवर्धित मूल्य	रुद्ध स्थायी पूँजी विनिर्माण	सकल स्थायी पूँजी विनिर्माण	आय	लाभ	सकल पूँजी निर्माण
0	1	2	3	4	5	6	7	8	9	10	11	12	13	14	15	16	17
		1061	517033	713347	1230380	4042119	5806186	5923577	4431025	117391	68989	48402	-33197	35792	-87427	-123540	126074
		1072	785740	1259491	2045231	2516882	2639861	3089467	3268519	449606	52417	397189	-47021	5396	-34570	-257647	632770
		1621	895	2888	3783	3587	4022	5316	4581	1294	100	1194	-100	0	1227	615	-148
		2021	2338	2579	4917	5065	6944	8320	6714	1376	302	1074	-93	209	853	267	198
		2410	9614	5979	15593	527694	543588	522816	546495	-20772	663	-21435	707	1370	-18376	-21490	36398
		3510	1341696	26365	1368061	160271	196898	334700	246899	137802	46571	91231	635707	682278	56290	28143	676393
		4520	147	85	232	1465	9706	12254	4769	2548	0	2548	-769	-769	2188	67	310
		5210	19678	107	19785	12163	15326	32415	29141	17089	2558	14531	-1358	1200	7024	2954	1363
	बलरामपुर		10416840	7909721	18326561	12736546	14112075	16405020	14850109	2292945	583168	1709777	15565	598733	1424852	840761	2760753
		1061	39207	1384976	1424183	2798189	2875039	3005339	2848718	130300	5085	125215	-5085	0	102915	92645	-76874
		1072	4648549	5718129	10366678	7104903	7753188	7402122	8397834	-351066	198264	-549330	-99404	98860	-801638	-1258785	2169862
		1101	528550	121517	650067	288889	510311	1342091	532461	831780	51445	780335	52599	104044	780442	754987	176277
		1621	10662	15221	25883	3426	3762	7454	5566	3692	1804	1888	-1745	59	675	84	-3146
		2392	1664	3157	4821	2369	2451	4391	4074	1940	0	1940	0	0	0	0	-444
		3510	5186074	665430	5851504	2538612	2965020	4639895	3059220	1674875	326570	1348305	68665	395235	1341034	1251879	495834
		4520	2134	1291	3425	158	2304	3728	2236	1424	0	1424	535	535	1424	-49	-756
	गोण्डा		26208224	6106671	32314895	12511149	13847467	15349774	13831829	1502307	1835602	-333295	-1672284	163318	-401700	-801163	2865872
		1050	91707	2746	94453	19283	213019	218045	46374	5026	718	4308	84331	85049	4626	-5627	84814
		1061	279442	95674	375116	1030071	1039423	1118454	1073150	79031	40931	38100	-30828	10103	7090	3885	-49002
		1071	1441	611	2052	7930	8175	11042	10408	2867	240	2627	-240	0	2486	392	-570
		1072	5731023	5424666	11155689	8295229	8869275	8903325	9293591	34050	377514	-343464	-418004	-40490	-451033	-804412	2639866
		1079	1047	1044	2091	110505	116489	119881	119051	3392	118	3274	-118	0	2956	597	219
		1702	32	190	222	480	576	715	658	139	4	135	-4	0	135	52	-84
		2395	240	0	240	0	0	0	0	0	23	-23	-23	0	0	0	0
		3510	2000078	502192	20502270	2313654	2410920	3740449	2491808	1329529	1405566	-76037	-1308393	97173	0	0	233353
		3520	19647	1253	20900	725684	736576	743240	742423	6664	891	5773	-891	0	5773	-186	164
		4520	56627	72108	128735	6100	436367	473737	45416	37370	5139	32231	5503	10642	26453	6955	-43896
		4540	14237	6187	20424	117	13007	15866	4068	2859	2561	298	-1720	841	331	-1005	1008
		5210	12703	0	12703	2096	3640	5020	4882	1380	1897	-517	-1897	0	-517	-1814	0
	बस्ती		5157757	1529568	6687325	7045303	7568604	9451320	7850056	1882716	314954	1567762	-191130	123824	1302696	972207	936662
	बस्ती व सिद्धार्थनगर		4125429	826449	4951878	2801824	3195645	4672015	3267801	1476370	218366	1258004	-212343	6023	1079041	903647	562402
		1061	153408	183737	337145	1080977	1211129	1320119	1139850	108990	27439	81551	-23382	4057	55948	37652	-65871
		4520	19583	938	20521	190	6253	10979	2708	4726	307	4419	1037	1344	4419	1958	778
		1040	157	4099	4256	815	151811	153059	5062	1248	21	1227	58	79	983	537	-1573
		1072	3697641	376828	4074469	1163720	1238823	2484251	1478688	1245428	150139	1095289	-149596	543	979075	842678	689194
		1701	254640	260847	515487	556122	587629	703607	641493	115978	40460	75518	-40460	0	38616	20822	-60126
	सन्तकबीर नगर		1032328	703119	1735447	4243479	4372959	4779305	4582255	406346	96588	309758	21213	117801	223655	68560	374260
		1061	329897	243900	573797	2772910	2809055	3030998	2825407	221943	22467	199476	75412	97879	176407	166819	224862
		1071	62395	4869	67264	25124	30312	73644	60078	43332	9640	33692	-5905	3735	27504	2004	290
		1072	321857	112033	433890	612413	648047	607071	734376	-40976	20263	-61239	-16009	4254	-97880	-155299	186909

जनपदवार

(मूल्य- हजार रुपये तथा अन्य संख्या में)

मण्डल	जनपद	उद्योग संकेत (4 अंकीय (एन.आई.सी. 2008)	स्थायी पूँजी	भौतिक कार्यशील पूँजी	विनियोजित पूँजी	उपभुक्त सामग्री	कुल आगत	कुल निर्गत	उत्पादन का मूल्य	सकल आवर्धित मूल्य	मूल्य ह्रास	रुद्ध आवर्धित मूल्य	रुद्ध स्थायी पूँजी विनिर्माण	सकल स्थायी पूँजी विनिर्माण	आय	लाभ	सकल पूँजी निर्माण
0	1	2	3	4	5	6	7	8	9	10	11	12	13	14	15	16	17
		1709	232991	322724	555715	720965	769173	925276	837952	156103	33167	122936	-22402	10765	103513	49281	-33870
		1910	2265	464	2729	2272	2361	3031	2562	670	270	400	-270	0	0	0	0
		2011	3492	207	3699	11681	13224	16096	15717	2872	319	2553	-319	0	2347	-309	343
		2310	68317	18922	87239	95766	97872	118604	102565	20732	9838	10894	-9826	12	10737	5737	-5430
		5210	11114	0	11114	2348	2915	4585	3598	1670	624	1046	532	1156	1027	327	1156
गोरखपुर			20392078	10685856	31077934	34626409	38618706	40303129	40509481	1684423	1715867	-31444	-709403	1006464	-1173645	-3232917	3908142
	महराजगंज		1931406	1242817	3174223	3001972	3961086	4340841	3868985	379755	85248	294507	-50523	34725	173665	14267	-110873
		1061	194382	206041	400423	1734432	2146155	2354275	1861837	208120	38749	169371	-33514	5235	136730	101031	-66859
		1072	1702597	1033421	2736018	1259923	1801898	1974636	1992366	172738	45228	127510	-20716	24512	40958	-79365	-50187
		5210	34427	3355	37782	7617	13033	11930	14782	-1103	1271	-2374	3707	4978	-4023	-7399	6173
गोरखपुर			11937460	4181586	16119046	23265074	25586858	27659451	26607298	2072593	883355	1189238	-514068	369287	554188	-816293	425541
		1040	113855	278114	391969	1843557	1925700	1983188	1945783	57488	19168	38320	-14207	4961	31788	19481	-69017
		1050	9226	16060	25286	122522	143740	163189	151586	19449	1073	18376	-799	274	18538	4006	1234
		1061	122969	49703	172672	1444327	1460688	1528256	1494822	67568	22584	44984	-16042	6542	25416	8107	12064
		1071	114686	35978	150664	860137	930111	1142404	1040638	212293	18273	194020	4632	22905	193798	69814	17408
		1072	1480519	32408	1512927	3485	18495	18521	61624	26	51	-25	-2810	-2759	-43154	-44207	5614
		1073	2782	2112	4894	10849	11016	12778	12330	1762	314	1448	298	612	1448	97	704
		1079	3016	10743	13759	43383	48307	55461	53058	7154	512	6642	-415	97	6642	635	2537
		1080	48789	66483	115272	794676	830157	865897	850918	35740	4916	30824	-2134	2782	24149	9104	9357
		1101	2492714	478010	2970724	2456762	2876213	2199843	3219596	-676370	199704	-876074	-24448	175256	-1057957	-1280759	551469
		1104	1262	14	1276	838	1149	1474	1229	325	73	252	116	189	0	0	194
		1200	273923	148125	422048	533455	644159	740586	661104	96427	43159	53268	12323	55482	49211	35664	11074
		1311	985534	168696	1154230	1609408	1644732	1845859	1748031	201127	94928	106199	-79061	15867	73158	-5676	47553
		1312	32142	76758	108900	487552	517801	639948	663496	122147	5811	116336	-6262	-451	100056	-49037	-22993
		1313	390073	210241	600314	1910470	1966839	2315923	2169002	349084	52753	296331	-7011	45742	262285	81127	69775
		1520	293048	853898	1146946	1804666	1940744	2160744	2096578	220000	40176	179824	-40176	0	85271	17905	-45490
		1610	5251	6880	12131	15064	15237	18494	16576	3257	64	3193	213	277	2988	1788	-174
		1621	10316	16735	27051	13650	14257	20540	18990	6283	1249	5034	1411	2660	2603	308	-789
		1622	42345	28087	70432	32582	115597	130204	58792	14607	3700	10907	8730	12430	7827	4820	19594
		1701	5676	12648	18324	32180	35344	41251	39049	5907	1101	4806	-2060	-959	2339	116	27432
		1702	22281	13306	35587	148777	153748	181726	161148	27978	3054	24924	586	3640	22982	16579	6416
		1811	293032	217608	510640	737225	829306	1201408	954863	372102	44019	328083	-29111	14908	315023	188902	35223
		1920	11980	4531	16511	10146	11449	15029	13224	3580	5554	-1974	-5338	216	-1925	-3463	-219
		2011	54497	3443	57940	20089	22051	27546	24864	5495	6376	-881	-4868	1508	2472	740	2366
		2012	108815	184973	293788	592097	675146	714393	716240	39247	3836	35411	19794	23630	18078	-4691	-53733
		2029	2370	9109	11479	17933	18873	21123	20128	2250	338	1912	-302	36	647	282	1244
		2030	1366428	65289	1431717	647636	674476	800534	729705	126058	67584	58474	-55712	11872	49056	734	-11561
		2100	41082	19796	60878	29436	48738	82069	79200	33331	2187	31144	-2029	158	24320	-1216	-667
		2211	12705	20246	32951	16832	18304	22069	20105	3765	931	2834	1269	2200	2834	908	-1441
		2220	160199	327316	487515	2120701	2152091	2339601	2201431	187510	28735	158775	-18566	10169	147347	105857	-24059
		2310	5716	2290	8006	58748	59176	62966	61054	3790	854	2936	-847	7	2178	826	1573
		2392	732	0	732	0	393	0	393	-393	0	-393	0	0	-372	-372	0

जनपदवार

(मूल्य- हजार रुपये तथा अन्य संख्या में)

मण्डल	जनपद	उद्योग संकेत (4 अंकीय) (एन.आई.सी. 2008)	स्थायी पूँजी	भौतिक कार्यशील पूँजी	विनियोजित पूँजी	उपभुक्त सामग्री	कुल आगत	कुल निर्गत	उत्पादन का मूल्य	सकल आवर्धित मूल्य	मूल्य ह्रास	रुद्ध आवर्धित मूल्य	रुद्ध स्थायी पूँजी विनिर्माण	सकल स्थायी पूँजी विनिर्माण	आय	लाभ	सकल पूँजी निर्माण
0	1	2	3	4	5	6	7	8	9	10	11	12	13	14	15	16	17
		2394	5172	1670	6842	7500	7712	10693	8693	2981	1211	1770	-658	553	1436	989	1193
		2395	61028	10399	71427	37017	43311	51805	47435	8494	6802	1692	3830	10632	684	-2494	7957
		2410	2487405	496322	2983727	4303495	4442016	4714583	4593453	272567	136952	135615	-472610	-335658	39571	-22311	-379676
		2511	4410	3534	7944	24001	25065	30242	28479	5177	542	4635	671	1213	4081	1085	2697
		2599	13074	26519	39593	39884	40697	48451	45155	7754	2058	5696	860	2918	4398	718	868
		2660	16070	5558	21628	57281	58307	66074	61965	7767	3459	4308	-2592	867	3912	447	3419
		2710	5160	5587	10747	362	1683	1872	1823	189	515	-326	-471	44	-450	-1441	806
		2814	8375	5598	13973	18711	21659	33631	28828	11972	1118	10854	-455	663	10572	2666	-602
		2821	122	3166	3288	16457	16623	17501	17456	878	14	864	-14	0	0	0	41
		2825	13383	7817	21200	3790	5046	7583	7374	2537	171	2366	665	836	2019	13	-544
		3092	120793	111995	232788	215623	222455	263130	248875	40675	10281	30394	3521	13802	11720	-159	-11468
		3250	72684	54759	127443	91979	97539	115378	109132	17839	14770	3069	5085	19855	3089	-10055	7328
		4520	616969	89062	706031	24107	793846	939085	114529	145239	31668	113571	211311	242979	105756	38662	200502
		5210	4852	0	4852	5684	6862	6399	8544	-463	717	-1180	-385	332	-1646	-2792	332
	कुशीनगर		5390027	4766439	10156466	7128798	7681393	7014268	8540349	-667125	216236	-883361	-136289	79947	-1242861	-1688660	2459295
		1061	215	4204	4419	647	9971	10624	1051	653	27	626	-27	0	527	364	-664
		1071	51285	11666	62951	76709	79413	104952	97317	25539	6354	19185	10948	17302	19185	1007	15337
		1072	5289319	4750252	10039571	7049440	7586772	6891797	8435294	-694975	205235	-900210	-141446	63789	-1263981	-1690767	2445710
		4520	47257	317	47574	38	38	0	3491	-38	4313	-4351	-5466	-1153	0	0	-1097
		5210	1951	0	1951	1964	5199	6895	3196	1696	307	1389	-298	9	1408	736	9
	देवरिया		1133185	495014	1628199	1230565	1389369	1288569	1492849	-100800	531028	-631828	-8523	522505	-658637	-742231	1134179
		1050	43360	298	43658	17283	20195	25576	24784	5381	128	5253	-128	0	5287	811	54
		1061	4550	10118	14668	33923	34343	35781	35263	1438	356	1082	-356	0	685	161	-3064
		1062	16858	5921	22779	46994	50756	60506	55911	9750	1840	7910	8775	10615	6524	2596	8417
		1072	1054300	452941	1507241	836023	966855	832139	1045621	-134716	527234	-661950	-18703	508531	-680432	-746682	1125649
		1080	7013	14268	21281	220043	238193	246374	245012	8181	478	7703	2745	3223	7102	574	4340
		1701	2578	4222	6800	57605	59561	64919	64017	5358	520	4838	-520	0	0	0	-1040
		1702	1031	2747	3778	7416	7626	9571	9314	1945	142	1803	-59	83	1160	20	-491
		2012	1711	0	1711	0	0	0	0	0	21	-21	-21	0	0	0	0
		2599	1784	4499	6283	11278	11840	13703	12927	1863	309	1554	-256	53	1037	289	314
	आजमगढ़		458887	863232	1322119	1082361	1319138	1165014	1788286	-154124	16928	-171052	-13885	3043	-592085	-792838	-49856
	आजमगढ़		229940	19148	249088	32079	57446	74019	65726	16573	4101	12472	-5562	-1461	4151	-17496	578
		1061	555	0	555	2042	4131	4090	2367	-41	73	-114	-73	0	27	-216	2006
		1200	1779	1336	3115	20085	20271	22930	21583	2659	307	2352	34	341	0	0	483
		1312	206588	16072	222660	481	16780	23257	23624	6477	1305	5172	-4297	-2992	30	-16853	-2076
		1610	592	3	595	147	182	481	401	299	10	289	-10	0	289	70	-2
		1811	1288	0	1288	0	0	0	0	0	146	-146	-146	0	0	0	0
		4520	2401	1737	4138	1016	6556	7024	3651	468	872	-404	-845	27	-404	-2504	-996
		5210	16737	0	16737	8308	9526	16237	14100	6711	1388	5323	-225	1163	4209	2007	1163
	मऊ		172587	790140	962727	1024432	1195928	997303	1544164	-198625	10962	-209587	-6821	4141	-502244	-646520	-54627
		1072	17771	578283	596054	703892	780505	504910	1146038	-275595	1894	-277489	-1795	99	-549162	-655953	-45969
		1080	7356	5521	12877	57571	62228	67951	65423	5723	687	5036	-650	37	0	0	2393

जनपदवार

(मूल्य- हजार रुपये तथा अन्य संख्या में)

मण्डल	जनपद	उद्योग संकेत (4 अंकीय) (एन.आई.सी. 2008)	स्थायी पूँजी	भौतिक कार्यशील पूँजी	विनियोजित पूँजी	उपभुक्त सामग्री	कुल आगत	कुल निर्गत	उत्पादन का मूल्य	सकल आवर्धित मूल्य	मूल्य ह्रास	रुद्ध आवर्धित मूल्य	रुद्ध स्थायी पूँजी विनिर्माण	सकल स्थायी पूँजी विनिर्माण	आय	लाभ	सकल पूँजी निर्माण
0	1	2	3	4	5	6	7	8	9	10	11	12	13	14	15	16	17
		1101	21883	80292	102175	49788	54254	80782	71566	26528	854	25674	-849	5	19310	6696	-21008
		1200	111	37	148	805	898	1097	1030	199	6	193	-3	3	169	50	36
		1312	88453	58764	147217	5721	61853	80584	32727	18731	923	17808	544	1467	16615	59	2079
		1313	3128	696	3824	1773	4207	5392	2355	1185	520	665	-158	362	509	155	303
		1394	22817	49439	72256	156446	179037	194288	168414	15251	4512	10739	-3045	1467	4843	434	1266
		1399	4054	3269	7323	33396	35406	37851	36743	2445	516	1929	-516	0	1450	496	6873
		2100	3556	3453	7009	6341	7063	9300	8303	2237	526	1711	-194	332	483	87	-678
		2395	1657	2136	3793	2855	4275	6059	4030	1784	219	1565	150	369	1499	589	633
		2511	1801	8250	10051	5844	6202	9089	7535	2887	305	2582	-305	0	2040	867	-555
	बलिया		56360	53944	110304	25850	65764	93692	178396	27928	1865	26063	-1502	363	-93992	-128822	4193
		1072	4101	8443	12544	2583	3013	8320	131758	5307	490	4817	-490	0	-112176	-131207	8160
		1200	91	157	248	160	1191	1476	418	285	7	278	-7	0	267	138	-2
		1312	43527	31064	74591	3633	39724	52644	19597	12920	523	12397	-512	11	11331	-400	-876
		1709	1991	14070	16061	13210	13501	15796	14668	2295	267	2028	-215	52	0	0	-3392
		5210	6650	210	6860	6264	8335	15456	11955	7121	578	6543	-278	300	6586	2647	303
वाराणसी			16573538	13465915	30039453	56224099	86972474	130903294	64278960	43930820	1611511	42319309	12489330	2860441	40693621	38105788	1024971
	जौनपुर		5627226	3727261	9354487	23947171	34517686	38372074	25952182	3854388	342879	3511509	463766	806645	3026822	2528041	651080
		1040	880490	1871150	2751640	14538288	22323468	22665286	14831926	341818	47270	294548	-3681	43589	226773	140686	-72154
		1061	76870	50671	127541	827712	837968	1646033	842754	808065	8444	799621	-5356	3088	797201	789371	36494
		1079	122268	227304	349572	3186278	3234804	4281535	3292521	1046731	30593	1016138	17207	47800	1053740	1013290	7194
		1104	10119	0	10119	0	0	0	0	0	406	-406	-406	0	0	0	0
		1313	66662	26577	93239	115295	129429	184655	160523	55226	7919	47307	7146	15065	43921	13945	7393
		1393	1	0	1	4	11	6117	5132	6106	0	6106	0	0	6046	134	0
		1621	1505	6658	8163	2119	2286	2936	2650	650	45	605	212	257	0	0	-2503
		1702	430	3174	3604	1989	2337	3513	3209	1176	71	1105	-69	2	942	234	-647
		1910	11072	3020	14092	57491	76311	83132	76036	6821	442	6379	-442	0	6075	1518	1124
		2100	975	5827	6802	13357	14652	22495	16750	7843	210	7633	-197	13	0	0	1671
		2220	684	1103	1787	4807	4887	5473	5240	586	104	482	-104	0	431	129	-409
		2391	1109	4072	5181	4771	6365	7490	6225	1125	124	1001	-124	0	1001	354	48
		2394	563503	378823	942326	1582090	1723574	1876765	1782544	153191	52532	100659	-21201	31331	91917	32390	-114114
		2395	348131	452246	800377	754923	985786	1134922	1002067	149136	31486	117650	27320	58806	115283	74146	-28016
		2410	612859	207084	819943	1275821	1346853	1311650	1469707	-35203	56422	-91625	533363	589785	-205863	-217969	662085
		2511	157	151	308	499	509	1148	789	639	10	629	-10	0	629	349	111
		2593	363	1877	2240	9445	10043	11623	11306	1580	49	1531	18	67	1567	294	-1221
		2599	22147	170760	192907	792223	954467	2264138	1062922	1309671	8663	1301008	-4259	4404	1299257	1174789	1589
		2732	27506	43390	70896	20685	50427	65936	36146	15509	1754	13755	1607	3361	8904	3005	-5415
		2821	3007	5867	8874	36932	37607	42051	40258	4444	394	4050	-164	230	0	0	-515
		3020	642	3968	4610	12566	15503	18585	18152	3082	127	2955	74	201	2166	174	-118
		3510	2795818	46077	2841895	691092	863308	736371	1151494	-126937	89773	-216710	-88342	1431	-488401	-514241	130252
		4520	63846	186746	250592	8684	1478421	1553672	89575	75251	3678	71573	2708	6386	53786	14333	40798
		4540	3168	30716	33884	876	402971	420119	19962	17148	583	16565	246	829	4642	754	-12567
		5210	13894	0	13894	9224	15699	26429	24294	10730	1780	8950	-1780	0	6805	356	0

जनपदवार

(मूल्य- हजार रुपये तथा अन्य संख्या में)

मण्डल	जनपद	उद्योग संकेत (4 अंकीय) (एन.आई.सी. 2008)	स्थायी पूँजी	भौतिक कार्यशील पूँजी	विनियोजित पूँजी	उपभुक्त सामग्री	कुल आगत	कुल निर्गत	उत्पादन का मूल्य	सकल आवर्धित मूल्य	मूल्य ह्रास	रुद्ध आवर्धित मूल्य	रुद्ध स्थायी पूँजी विनिर्माण	सकल स्थायी पूँजी विनिर्माण	आय	लाभ	सकल पूँजी निर्माण
0	1	2	3	4	5	6	7	8	9	10	11	12	13	14	15	16	17
	गाजीपुर		1044005	2147237	3191242	4113174	5150308	5833831	4625460	683523	105355	578168	42251	147606	376512	194620	-274151
		1061	723065	2023714	2746779	2732317	3679907	4160477	3065212	480570	53803	426767	78219	132022	248313	181015	-264467
		1080	6009	18874	24883	443140	451423	502396	491872	50973	1118	49855	-616	502	49629	9121	-3489
		1101	136158	52804	188962	808946	827449	922807	876045	95358	30711	64647	-17020	13691	59701	12969	1919
		1200	394	116	510	2179	2828	6835	3436	4007	40	3967	-37	3	3883	3347	-56
		1311	125801	1331	127132	76	2519	523	15202	-1996	11338	-13334	-11338	0	-25545	-26017	0
		2011	4521	7027	11548	1248	12885	13473	1479	588	143	445	-138	5	445	317	-4884
		2100	620	180	800	1493	1531	2175	2497	644	60	584	-60	0	260	-382	427
		2220	4161	5288	9449	44926	45787	49771	48540	3984	679	3305	-679	0	1331	514	-502
		2395	751	2669	3420	3374	3651	4784	4401	1133	127	1006	-127	0	1006	234	458
		2821	1706	9763	11469	5233	32685	35754	8793	3069	291	2778	-68	223	2108	980	-627
		3290	1270	15007	16277	37740	41368	43789	43179	2421	161	2260	-161	0	2347	317	-3204
		5210	39549	10464	50013	32502	48275	91047	64804	42772	6884	35888	-5724	1160	33034	12205	274
	चन्दौली		4995776	2969695	7965471	18584555	23615085	59262335	20766389	35647250	356881	35290369	1247939	1604820	34835849	34167437	1156662
		1040	57024	124379	181403	459313	623695	666716	503556	43021	5013	38008	22757	27770	27919	18471	27864
		1050	235762	103436	339198	271320	323889	380109	392832	56220	314	55906	223959	224273	43798	-17359	174444
		1061	1666949	526293	2193242	4699278	5278488	5704013	4855238	425525	57397	368128	756815	814212	306069	243325	727765
		1071	64119	0	64119	21506	28309	77168	62858	48859	8922	39937	-8902	20	36921	1364	2101
		1079	108107	183963	292070	822442	1005341	1120111	1087725	114770	9828	104942	9650	19478	78875	17863	-20639
		1080	861923	594245	1456168	5606671	6257211	6702598	5974021	445387	44643	400744	206696	251339	336869	144977	107904
		1104	6900	0	6900	0	0	0	0	0	1006	-1006	-1006	0	0	0	0
		1200	545	14	559	91	153	208	172	55	23	32	-23	0	0	0	0
		1313	99457	38652	138109	333216	344131	389590	370191	45459	15603	29856	12319	27922	19182	3176	42938
		1394	54236	49283	103519	467283	576642	601438	492873	24796	7179	17617	16608	23787	7424	3354	23008
		1621	5241	4432	9673	6512	6845	7948	7592	1103	948	155	320	1268	202	-663	408
		1701	102220	41269	143489	279636	286923	321981	302975	35058	21191	13867	-7077	14114	8404	-3011	18566
		1910	18034	24858	42892	358158	365600	409808	376429	44208	2630	41578	2265	4895	40243	30745	-6596
		2011	59507	16058	75565	116743	134251	165164	138840	30913	9655	21258	-4547	5108	16184	4660	1258
		2013	1035	6351	7386	9943	10186	11317	10921	1131	93	1038	-93	0	473	303	1306
		2022	5508	4102	9610	37190	38461	40800	39440	2339	169	2170	1840	2009	1699	1190	2443
		2023	31483	26529	58012	111048	122196	139613	132572	17417	2984	14433	16712	19696	3283	1638	20921
		2100	11962	4340	16302	7537	24176	27630	19301	3454	302	3152	103	405	2966	911	67
		2220	390106	457348	847454	2667959	3176881	36753993	3101724	33577112	94052	33483060	-60669	33383	33414297	33326930	-3814
		2310	5112	1270	6382	24381	27030	31494	29995	4464	206	4258	2781	2987	1478	595	3804
		2394	724339	358583	1082922	1169470	1827114	2331464	1376142	504350	39028	465322	16044	55072	389031	352472	21516
		2410	328541	96666	425207	1073816	1390816	1483231	1304076	92415	27116	65299	4986	32102	27931	17192	46534
		2593	436	3863	4299	3184	3283	4596	4078	1313	52	1261	-52	0	979	-197	-102
		2599	1091	2671	3762	6461	7008	8542	7690	1534	136	1398	43	179	0	0	434
		2610	1636	4442	6078	14537	16033	20789	19393	4756	180	4576	-180	0	4616	1360	2885
		2813	508	5665	6173	7681	8424	9350	9239	926	82	844	-81	1	965	263	-1148
		4520	153995	290983	444978	9179	1731999	1852664	146516	120665	8129	112536	36671	44800	66041	17878	-37205
	वाराणसी		4906531	4621722	9528253	9579199	23689395	27435054	12934929	3745659	806396	2939263	-505026	301370	2454438	1215690	-508620

जनपदवार

(मूल्य- हजार रुपये तथा अन्य संख्या में)

मण्डल	जनपद	उद्योग संकेत (4 अंकीय) (एन.आई.सी. 2008)	स्थायी पूँजी	भौतिक कार्यशील पूँजी	विनियोजित पूँजी	उपभुक्त सामग्री	कुल आगत	कुल निर्गत	उत्पादन का मूल्य	सकल आवर्धित मूल्य	मूल्य ह्रास	रुद्ध आवर्धित मूल्य	रुद्ध स्थायी पूँजी विनिर्माण	सकल स्थायी पूँजी विनिर्माण	आय	लाभ	सकल पूँजी निर्माण
0	1	2	3	4	5	6	7	8	9	10	11	12	13	14	15	16	17
		1040	122149	147366	269515	1251243	1407743	1511629	1352228	103886	14091	89795	-16967	-2876	61867	28513	16999
		1061	64858	108631	173489	439675	886162	911875	463642	25713	3950	21763	-1555	2395	6779	2283	15676
		1071	465589	34521	500110	882752	972572	1257314	1105017	284742	49427	235315	29571	78998	206983	57453	66203
		1073	763	4620	5383	9573	9897	12172	11514	2275	115	2160	-86	29	1518	335	314
		1079	16465	9622	26087	14351	25812	27597	16149	1785	1099	686	-453	646	-79	-690	-3872
		1080	78016	58237	136253	1078301	1122888	1218057	1175912	95169	6613	88556	1996	8609	77477	23557	-13835
		1104	2275984	1332205	3608189	2399700	4839964	5870019	3563329	1030055	472969	557086	-748596	-275627	391212	97958	-425918
		1200	13394	31130	44524	107873	123488	156280	129435	32792	2354	30438	1885	4239	28554	15143	-1689
		1311	83776	17912	101688	71172	72972	81264	79197	8292	2539	5753	1654	4193	4522	-1682	3104
		1313	255790	240702	496492	422963	889734	1463224	627694	573490	26637	546853	-2091	24546	526292	450610	35425
		1391	6929	10581	17510	34092	34947	38384	37239	3437	941	2496	65	1006	1170	211	718
		1393	291039	537517	828556	536349	1548462	1697048	843348	148586	55093	93493	-28168	26925	72196	15659	-36442
		1394	11553	25888	37441	37515	43472	63454	56038	19982	1889	18093	2632	4521	14812	5303	-17400
		1399	17652	8437	26089	13943	16033	22866	19648	6833	2121	4712	-2816	-695	3954	275	-208
		1629	1214	26703	27917	6559	7065	10365	9533	3300	152	3148	-152	0	2228	394	-3248
		1701	754	42	796	2131	2151	2734	2496	583	134	449	-129	5	0	0	-27
		1702	43608	11039	54647	62837	69260	82021	78410	12761	1411	11350	1933	3344	5572	1808	1902
		1811	209093	44776	253869	363349	415164	853530	464093	438366	29828	408538	67858	97686	404682	350598	94145
		1812	4652	46	4698	3942	4608	9637	7529	5029	822	4207	-460	362	3836	1034	353
		2011	15128	7321	22449	180441	205247	212712	218550	7465	2306	5159	313	2619	-1798	-8485	28107
		2100	9768	4422	14190	18555	22489	31270	28624	8781	2097	6684	-1318	779	6752	62	3046
		2211	15060	46786	61846	178144	196673	282565	231754	85892	3807	82085	1460	5267	82477	44157	4318
		2220	69426	35441	104867	103853	108849	134188	126166	25339	3211	22128	41422	44633	15131	3079	41175
		2310	142289	129693	271982	133147	166886	262434	216969	95548	23523	72025	-108	23415	80676	24831	-3987
		2391	1411	5138	6549	6013	6572	8283	7985	1711	246	1465	-198	48	1466	3	-1186
		2395	35529	80636	116165	78346	94789	112356	110712	17567	5577	11990	-1753	3824	14324	1679	-4683
		2420	945	5751	6696	36252	40844	47109	42575	6265	173	6092	-163	10	4904	673	-1706
		2431	3349	650	3999	3747	4491	6050	5384	1559	113	1446	-75	38	1446	501	-462
		2599	5918	14832	20750	20691	23213	30304	26333	7091	654	6437	1068	1722	5449	684	212
		2610	10695	2967	13662	27811	38085	56055	42640	17970	501	17469	4868	5369	17244	10452	5143
		2651	476	1201	1677	1473	7228	9384	4241	2156	94	2062	-47	47	1848	90	-399
		2710	4172	28496	32668	54428	81224	106058	81699	24834	626	24208	-275	351	18916	3708	-398
		2733	9878	5880	15758	13435	22855	35413	30319	12558	1365	11193	513	1878	9995	2961	1408
		2750	5139	32168	37307	67085	74761	88519	85827	13758	2379	11379	738	3117	4597	416	23184
		2790	56351	107152	163503	310943	439317	533350	397186	94033	12541	81492	9739	22280	75757	31994	-12412
		2821	34413	60686	95099	379774	426181	476922	454406	50741	3526	47215	-3	3523	41655	9086	-292
		3020	95194	9801	104995	144899	217714	301124	187991	83410	16932	66478	70591	87523	62445	41901	88037
		3311	395	311	706	1708	1904	2553	2264	649	70	579	-70	0	719	350	-275
		3312	14249	20899	35148	1888	69950	75042	19718	5092	1879	3213	3182	5061	-1743	-9899	6032
		4520	265416	1052027	1317443	52318	6832883	7139679	434012	306796	44100	262696	34155	78255	163755	10138	-399049
		4540	134673	319489	454162	8135	2091831	2158204	106568	66373	6691	59682	24710	31401	24209	-4885	-18537
		5210	13379	0	13379	17793	23015	36010	30555	12995	1800	11195	104	1904	10639	3432	1904
विन्ध्यांचल			72154024	16759163	88913187	67941807	90970870	121663798	88946094	30692928	3014546	27678382	929531	3944077	26196753	17655454	3521900

जनपदवार

(मूल्य- हजार रुपये तथा अन्य संख्या में)

मण्डल	जनपद	उद्योग संकेत (4 अंकीय (एन.आई.सी. 2008)	स्थायी पूँजी	भौतिक कार्यशील पूँजी	विनियोजित पूँजी	उपभुक्त सामग्री	कुल आगत	कुल निर्गत	उत्पादन का मूल्य	सकल आवर्धित मूल्य	मूल्य ह्रास	रुद्ध आवर्धित मूल्य	रुद्ध स्थायी पूँजी विनिर्माण	सकल स्थायी पूँजी विनिर्माण	आय	लाभ	सकल पूँजी निर्माण
0	1	2	3	4	5	6	7	8	9	10	11	12	13	14	15	16	17
	संत रविदास नगर		1951898	2749297	4701195	5972071	11772685	15022521	11726213	3249836	187401	3062435	123008	310409	2868116	1945970	112511
		1200	2211	6112	8323	6432	13177	16817	16027	3640	215	3425	1091	1306	2492	491	513
		1313	14686	6708	21394	87206	94139	101985	96003	7846	1249	6597	-1249	0	6604	4097	11371
		1313	81899	138951	220850	239040	367762	505226	407868	137464	12433	125031	-8053	4380	115711	82118	-29348
		1393	10386	32407	42793	26265	79704	113091	83257	33387	1540	31847	-1540	0	31218	27886	-21012
		1393	1806080	2516145	4322225	5563069	10857892	13895552	11039649	3037660	167756	2869904	133445	301201	2692547	1815825	153615
		1511	21241	0	21241	1	12781	20312	16638	7531	713	6818	-713	0	4018	3922	2337
		2029	12875	14676	27551	49219	55814	66853	58652	11039	3133	7906	-1783	1350	7639	5182	-3931
		4540	2520	34298	36818	839	291416	302685	8119	11269	362	10907	1810	2172	7887	6449	-1034
	मिर्जापुर		9738479	3150873	12889352	7081722	20181018	25722097	12585571	5541079	546812	4994267	203018	749830	4807692	4039155	515156
		1061	2292	2596	4888	1744	62154	64738	3581	2584	397	2187	-397	0	1246	708	3191
		1080	135737	43216	178953	855291	1160819	1244582	938424	83763	23529	60234	811	24340	49113	24755	42279
		1200	3976	1608	5584	1209	1556	2785	1992	1229	313	916	-313	0	691	386	-580
		1313	3120	409	3529	5463	5912	6238	7159	326	372	-46	1164	1536	-46	-1716	1380
		1393	460639	1587070	2047709	2741987	6916260	7884770	5217635	968510	54284	914226	40183	94467	889953	439267	-181522
		2011	500	15506	16006	3597	4578	5054	4056	476	35	441	-34	1	330	137	414
		2022	2196	3519	5715	13860	14884	20503	18949	5619	220	5399	-58	162	2874	1099	147
		2391	7069	3263	10332	10134	17539	21159	19399	3620	600	3020	-600	0	0	0	-401
		2394	7463664	605446	8069110	1933772	7872667	11861580	4040712	3988913	360374	3628539	-85406	274968	3623747	3464257	168960
		2395	542436	290212	832648	670085	700528	897137	746426	196609	27849	168760	-24079	3770	158171	121770	60810
		2431	894570	253075	1147645	640146	1122668	1231914	1175924	109246	56943	52303	290145	347088	18765	3066	388328
		2432	3662	7286	10948	4690	4906	8764	7745	3858	632	3226	-3513	-2881	1521	10	-4317
		2599	23482	83294	106776	126567	262830	282309	147600	19479	2027	17452	-1283	744	6297	175	-16627
		2710	14332	52046	66378	34035	37360	45840	43410	8480	881	7599	-903	-22	8248	1611	-8454
		2821	394	4800	5194	20879	24758	34544	31453	9786	92	9694	-99	-7	9017	212	-963
		3520	3142	889	4031	2437	2611	2885	2912	274	349	-75	-349	0	0	0	-146
		4520	156148	174766	330914	5812	1767970	1895414	148703	127444	15693	111751	-12097	3596	35998	-10741	58982
		4540	8703	21757	30460	976	187012	199083	11758	12071	1110	10961	-974	136	4787	1797	1851
		5210	12417	115	12532	9038	14006	12798	17733	-1208	1112	-2320	820	1932	-3020	-7638	1824
	सोनभद्र		60463647	10858993	71322640	54888014	59017167	80919180	64634310	21902013	2280333	19621680	603505	2883838	18520945	11670329	2894233
		1061	22184	13862	36046	45001	81478	95981	53438	14503	1493	13010	437	1930	10736	5931	915
		1910	15996	0	15996	0	663	0	1436	-663	586	-1249	-586	0	-1034	-1034	0
		1920	916264	952853	1869117	4574849	4745916	5083987	4974246	338071	152982	185089	-46465	106517	76532	-74991	404436
		2011	7883991	601145	8485136	3830214	4304962	6100395	5040782	1795433	354796	1440637	-188373	166423	780023	468472	176041
		2392	4691	1822	6513	1867	2468	8597	7355	6129	1646	4483	-1646	0	0	0	736
		2394	35205839	583656	35789495	3600387	4026412	5696023	4614521	1669611	769019	900592	1523172	2292191	594425	272220	2045928
		2420	16413199	8705220	25118419	42834984	45730080	63799832	49939896	18069752	999249	17070503	-682472	316777	17051648	10992596	266203
		4520	1483	435	1918	712	125188	134365	2636	9177	562	8615	-562	0	8615	7135	-26
अलीगढ़			34366745	20130020	54496765	126507775	137749520	152713292	137674957	14963772	2231301	12732471	1211258	3442559	10305290	6619443	-557143
	अलीगढ़		16521207	16608955	33130162	102640119	111894840	122055492	112107782	10160652	1749295	8411357	1276664	3025959	6585775	3443234	-1183846
		1010	4421990	4847152	9269142	61636839	63026586	66707729	64003356	3681143	643082	3038061	-13555	629527	2635241	1893447	-1187532
		1040	13294	50941	64235	362947	398932	533393	375306	134461	1819	132642	606	2425	133343	130401	-12359

जनपदवार

(मूल्य- हजार रुपये तथा अन्य संख्या में)

मण्डल	जनपद	उद्योग संकेत (4 अंकीय (एन.आई.सी. 2008)	स्थायी पूँजी	भौतिक कार्यशील पूँजी	विनियोजित पूँजी	उपभुक्त सामग्री	कुल आगत	कुल निर्गत	उत्पादन का मूल्य	सकल आवर्धित मूल्य	मूल्य ह्रास	रुद्ध आवर्धित मूल्य	रुद्ध स्थायी पूँजी विनिर्माण	सकल स्थायी पूँजी विनिर्माण	आय	लाभ	सकल पूँजी निर्माण
0	1	2	3	4	5	6	7	8	9	10	11	12	13	14	15	16	17
		1050	2669826	4556712	7226538	15695328	15974528	17391238	16671587	1416710	242176	1174534	731344	973520	862396	425755	-263860
		1061	292380	170554	462934	2956227	3016949	3162016	3089983	145067	86486	58581	-54798	31688	5126	-17399	144271
		1071	17012	13478	30490	221509	230172	264398	253040	34226	4906	29320	1011	5917	19592	1645	5939
		1072	11280	176295	187575	234942	247394	183307	490129	-64087	1093	-65180	-883	210	-248531	-321930	70247
		1079	14672	72427	87099	370267	454735	472191	389809	17456	2213	15243	1355	3568	8991	4612	-21775
		1080	42379	9461	51840	101443	110975	124382	115285	13407	4091	9316	7496	11587	3547	-3242	2126
		1101	1699837	456972	2156809	2556222	2824558	3808712	3142132	984154	241652	742502	-202558	39094	561530	414882	-43778
		1311	892070	20204	912274	4936	5740	3648	8338	-2092	2488	-4580	763885	766373	1089	543	746169
		1312	683	1843	2526	4625	4860	5623	5308	763	111	652	-111	0	0	0	-124
		1701	695672	810	696482	975	7639	4997	11302	-2642	3778	-6420	653	4431	-6974	-10199	4425
		1811	237852	37101	274953	258246	338750	418566	396669	79816	23249	56567	-11194	12055	55351	-14119	8735
		1920	412110	12454	424564	1386333	1425761	1360747	1453788	-65014	30419	-95433	-14689	15730	0	0	18163
		2022	529	4884	5413	115	6084	6641	592	557	52	505	-52	0	306	150	-655
		2100	56389	70194	126583	190979	226047	273452	253017	47405	8143	39262	2443	10586	28674	12007	-20161
		2220	24963	70239	95202	315481	489677	510474	335418	20797	7426	13371	-2621	4805	2801	-1252	31518
		2310	1494	11737	13231	20491	25399	31804	30627	6405	511	5894	-397	114	5138	271	-6592
		2392	12	1005	1017	1769	1919	3469	3306	1550	2	1548	-2	0	0	0	-165
		2394	2245879	229424	2475303	1276072	1388215	1834359	1432937	446144	128245	317899	-509	127736	319571	269815	97385
		2395	100403	10993	111396	14847	19654	34402	29735	14748	6843	7905	82936	89779	2323	-2397	78786
		2410	343025	1024880	1367905	5477334	5807178	6266948	5580709	459770	57160	402610	-5616	51544	373395	339884	-59144
		2431	73822	175393	249215	1077905	1126549	1178495	1121563	51946	10524	41422	-2656	7868	13194	4907	19788
		2432	15004	25405	40409	48836	53810	73897	69029	20087	1255	18832	-1210	45	13504	2900	-1445
		2511	7692	3498	11190	2047	2892	4806	3158	1914	1310	604	-1310	0	603	273	-44
		2591	5589	4834	10423	17208	36507	38718	18744	2211	502	1709	3307	3809	1555	512	2229
		2592	12294	31716	44010	51394	270900	284727	76066	13827	794	13033	-320	474	9846	5887	32894
		2593	1170930	3662883	4833813	5959949	8726236	10808365	9628564	2082129	119802	1962327	52920	172722	1413904	151095	-719189
		2599	2714	905	3619	376	875	5244	5599	4369	58	4311	-58	0	4311	-1191	-62
		2610	159505	290500	450005	781645	811364	956548	885429	145184	16313	128871	11339	27652	95773	55379	-62830
		2710	4829	18635	23464	1093570	1127224	1167380	1139835	40156	712	39444	363	1075	35448	27274	1225
		2740	258	781	1039	88	4104	5156	828	1052	56	996	-56	0	996	355	-81
		2790	2	0	2	87	138	787	701	649	0	649	0	0	649	83	0
		2821	167	666	833	4147	4324	5315	4809	991	22	969	-22	0	0	0	141
		2822	23703	19776	43479	66397	70715	86880	81380	16165	2452	13713	-2607	-155	10536	2237	-3431
		2826	286	360	646	1090	1761	1915	1961	154	3	151	-3	0	372	128	-49
		2930	3901	12060	15961	34717	37516	46864	43692	9348	920	8428	383	1303	6803	1893	-702
		3091	10688	26210	36898	216000	251834	293601	275639	41767	2212	39555	-2017	195	34359	13809	-14206
		3240	338	211	549	421	425	531	483	106	0	106	0	0	106	47	151
		3250	10649	73708	84357	25754	399654	439675	136258	40021	1984	38037	-1056	928	36895	23422	-8983
		3290	10905	21001	31906	13559	156811	170870	27934	14059	1625	12434	2682	4307	8682	3323	5542
		3821	278036	39347	317383	4500	30341	45865	63558	15524	24179	-8655	-26610	-2431	-36101	-41812	-10637
		4520	171621	235154	406775	13380	1885386	2028050	119991	142664	15407	127257	-6793	8614	96334	54048	42059
		4540	26719	116152	142871	30504	675168	702128	59480	26960	2795	24165	10791	13586	15556	4247	-63113
		5210	337804	0	337804	108618	188554	307179	270708	118625	50425	68200	-45147	5278	59541	11544	5278

जनपदवार

(मूल्य- हजार रुपये तथा अन्य संख्या में)

मण्डल	जनपद	उद्योग संकेत (4 अंकीय) (एन.आई.सी. 2008)	स्थायी पूँजी	भौतिक कार्यशील पूँजी	विनियोजित पूँजी	उपभुक्त सामग्री	कुल आगत	कुल निर्गत	उत्पादन का मूल्य	सकल आवर्धित मूल्य	मूल्य ह्रास	रुद्ध आवर्धित मूल्य	रुद्ध स्थायी पूँजी विनिर्माण	सकल स्थायी पूँजी विनिर्माण	आय	लाभ	सकल पूँजी निर्माण
0	1	2	3	4	5	6	7	8	9	10	11	12	13	14	15	16	17
	हाथरस		1487297	2168533	3655830	10041996	11529503	14098107	10814767	2568604	247697	2320907	-21578	226119	2114024	1847431	-401430
		1030	17919	69076	86995	282141	286252	349205	304182	62953	4088	58865	1452	5540	45027	39256	-4784
		1040	84451	215630	300081	1114671	1140096	1170921	1155750	30825	4088	26737	54211	58299	9411	4612	37964
		1050	208852	426846	635698	1531704	1577234	1658145	1585466	80911	36621	44290	-21463	15158	11606	-16	-208544
		1061	23182	525125	548307	2736508	2792602	3131480	2840269	338878	2795	336083	5476	8271	292697	263847	-110994
		1079	101054	171619	272673	906045	939097	1048788	977332	109691	15121	94570	18605	33726	70532	43222	13530
		1104	488186	66376	554562	597099	1029620	1235095	687016	205475	116685	88790	-90026	26659	87663	70372	9499
		1200	720	2824	3544	8712	9158	11655	11348	2497	237	2260	-170	67	1468	46	1462
		1311	1744	3872	5616	159516	163673	166717	165775	3044	300	2744	-234	66	2043	623	8196
		1312	402	2649	3051	12559	13268	15682	14857	2414	53	2361	-46	7	0	0	671
		1313	7047	9151	16198	20684	23941	28408	28233	4467	491	3976	-102	389	3442	-454	377
		1391	1604	4784	6388	28078	28867	31777	29477	2910	243	2667	-243	0	1927	1304	-1024
		1393	84631	86691	171322	278771	323882	421375	350321	97493	8185	89308	-547	7638	86530	57986	-23498
		1520	32566	95726	128292	111738	171558	193928	131905	22370	5357	17013	-2668	2689	6471	1424	-46375
		1622	327	2080	2407	142	8810	9728	1333	918	49	869	7	56	885	262	-2
		1702	143	1207	1350	3531	3614	4191	4119	577	17	560	-17	0	0	0	-71
		1709	10400	12385	22785	20583	33186	39439	26026	6253	1613	4640	-1097	516	2907	972	-1316
		1811	2377	2010	4387	4551	4874	6111	6021	1237	231	1006	-231	0	347	-180	-92
		2011	12901	22009	34910	31157	31904	37327	36890	5423	726	4697	-360	366	2289	58	-10434
		2021	2858	4112	6970	8412	10363	12279	10199	1916	162	1754	1216	1378	1733	610	2535
		2022	70121	87792	157913	254535	268011	324807	287404	56796	12671	44125	12406	25077	30604	19234	7742
		2029	1472	11036	12508	18734	20187	25308	23400	5121	259	4862	94	353	1464	560	-864
		2100	2686	7611	10297	15859	19799	26483	24328	6684	426	6258	-2	424	4127	1237	-15
		2220	3544	998	4542	11173	11450	14357	12949	2907	597	2310	127	724	853	435	1770
		2392	293	5524	5817	3846	3977	7295	6370	3318	21	3297	-21	0	3212	905	-352
		2410	62892	94978	157870	392054	395014	568517	410973	1173503	5567	1167936	5536	11103	1160610	1152892	-25491
		2420	15822	124566	140388	420071	744312	814675	432503	70363	861	69502	799	1660	66993	62597	-71926
		2431	12623	28364	40987	52474	54495	77054	61468	22559	1659	20900	5038	6697	16517	13777	6674
		2511	21260	23799	45059	77857	129035	170282	130149	41247	5240	36007	-3418	1822	32726	2833	9292
		2593	11325	12962	24287	810245	812542	889633	823232	77091	1391	75700	-384	1007	75586	68658	3966
		2599	1934	14478	16412	10594	12339	15405	13042	3066	291	2775	-291	0	1833	525	-570
		4520	4374	32253	36627	1102	331520	339163	16725	7643	552	7091	474	1026	5711	1051	-14157
		5210	197587	0	197587	116850	134823	252877	205705	118054	21100	96954	-5699	15401	86810	38783	15401
	एटा		15925148	1023268	16948416	6691940	6909566	9124031	7430973	2214465	168903	2045562	-66982	101921	1682476	1489049	254819
		1050	15664738	734599	16399337	3535447	3705803	3940265	4124936	234462	139526	94936	-67151	72375	-235227	-344550	246965
		1061	8338	8536	16874	215728	219927	228782	223254	8855	1126	7729	274	1400	1447	852	6898
		1079	229702	206080	435782	2883295	2919778	4869565	3004422	1949787	23643	1926144	4105	27748	1900512	1829872	33996
		1312	9441	73808	83249	45983	48005	57556	56237	9551	2345	7206	-2288	57	7206	-1646	-33216
		5210	12929	245	13174	11487	16053	27863	22124	11810	2263	9547	-1922	341	8538	4521	176
	कासगंज		433093	329264	762357	7133720	7415611	7435662	7321435	20051	65406	-45355	23154	88560	-76985	-160271	773314
		1050	270914	271068	541982	6826211	6898248	6890678	6931578	-7570	51218	-58788	13040	64258	-82407	-126817	472275
		1072	148174	40407	188581	264104	433096	452936	340132	19840	12495	7345	9961	22456	568	-34897	298127

जनपदवार

(मूल्य- हजार रुपये तथा अन्य संख्या में)

मण्डल	जनपद	उद्योग संकेत (4 अंकीय) (एन.आई.सी. 2008)	स्थायी पूँजी	भौतिक कार्यशील पूँजी	विनियोजित पूँजी	उपभुक्त सामग्री	कुल आगत	कुल निर्गत	उत्पादन का मूल्य	सकल आवर्धित मूल्य	मूल्य ह्रास	शुद्ध आवर्धित मूल्य	शुद्ध स्थायी पूँजी विनिर्माण	सकल स्थायी पूँजी विनिर्माण	आय	लाभ	सकल पूँजी निर्माण
0	1	2	3	4	5	6	7	8	9	10	11	12	13	14	15	16	17
		2431	2662	6670	9332	22011	61869	63807	23723	1938	557	1381	-526	31	677	17	-213
		2599	3400	10618	14018	11404	11547	14041	12839	2494	409	2085	356	765	1469	643	2075
		2740	325	345	670	205	241	527	331	286	45	241	-45	0	265	172	0
		5210	7618	156	7774	9785	10610	13673	12832	3063	682	2381	368	1050	2443	611	1050

सारिणी-3

वार्षिक उद्योग सर्वेक्षण 2014-2015

उत्तर प्रदेश के उद्योगों में रोजगार एवं परिलब्धियाँ

उत्तर प्रदेश

(मूल्य- हजार रुपये तथा अन्य संख्या में)

उद्योग संकेत (2 अंकीय) (एन.आई.सी. 2008)	उद्योग संकेत (4 अंकीय) (एन.आई.सी. 2008)	कर्मि	पर्यवेक्षकीय एवं प्रबन्धकीय कर्मचारी वर्ग	अन्य कर्मचारी	समस्त कर्मचारी	कुल परिलब्धियाँ (मजदूरी/वेतन,हितलाभ आदि)	
						कर्मि	समस्त कर्मचारी
1	2	3	4	5	6	7	8
10		107837	14155	22478	144470	12381669	28594828
	1010	14670	1641	1366	17677	1653427	2975669
	1030	1347	244	400	1991	130591	315057
	1040	4543	460	1334	6337	467609	1015497
	1050	8249	1335	2080	11664	1143552	3240655
	1061	13898	2097	2790	18785	1273692	2713868
	1062	85	16	20	121	7546	15697
	1071	9332	980	1283	11595	980480	1919807
	1072	43973	5630	10689	60292	5555106	13440384
	1073	630	102	108	840	52777	117805
	1074	282	42	28	352	28824	62477
	1075	1116	205	415	1736	109689	286990
	1079	6547	952	1205	8704	639684	1737517
	1080	3165	451	760	4376	338692	753405
11		11717	1176	2206	15099	1559102	3861863
	1101	4715	419	768	5902	750735	1679156
	1103	443	44	131	618	62608	237354
	1104	6559	713	1307	8579	745759	1945353
12		14914	1015	1121	17050	1528607	2569334
	1200	14914	1015	1121	17050	1528607	2569334
13		39575	4716	5431	49722	3819061	7663631
	1311	4503	424	540	5467	575741	1051959
	1312	5745	735	1053	7533	668890	1342502
	1313	4845	844	696	6385	488790	1035312
	1391	1341	293	217	1851	157081	454072
	1392	5977	1026	822	7825	584939	1399646
	1393	14989	964	1111	17064	1141218	1874993
	1394	739	239	740	1718	65561	231402
	1399	1436	191	252	1879	136841	273745
14		77214	7327	8326	92867	7566762	15365197
	1410	77088	7298	8282	92668	7556794	15338682
	1420	26	9	6	41	2351	6094
	1430	100	20	38	158	7617	20421
15		61139	5589	5606	72334	6453943	10855651

उद्योग संकेत (2 अंकीय) (एन.आई.सी. 2008)	उद्योग संकेत (4 अंकीय) (एन.आई.सी. 2008)	कर्मि	पर्यवेक्षकीय एवं प्रबन्धकीय कर्मचारी वर्ग	अन्य कर्मचारी	समस्त कर्मचारी	कुल परिलब्धियाँ (मजदूरी/वेतन,हितलाभ आदि)	
						कर्मि	समस्त कर्मचारी
1	2	3	4	5	6	7	8
	1511	8204	1337	796	10337	740587	1499023
	1512	8763	768	468	9999	615886	1062772
	1520	44172	3484	4342	51998	5097470	8293856
16		4799	647	735	6181	432293	925922
	1610	33	6	13	52	2074	4240
	1621	4005	511	524	5040	348454	723368
	1622	255	58	110	423	35463	106456
	1623	126	31	47	204	10507	36940
	1629	380	41	41	462	35795	54918
17		14307	1855	2406	18568	1578647	3254660
	1701	5562	754	955	7271	581050	1243408
	1702	5849	792	988	7629	565238	1189277
	1709	2896	309	463	3668	432359	821975
18		11479	2622	3870	17971	1440931	4795590
	1811	11034	2545	3750	17329	1388861	4688111
	1812	445	77	120	642	52070	107479
19		6949	1308	357	8614	1996704	6829801
	1910	91	19	35	145	8117	17321
	1920	6858	1289	322	8469	1988587	6812480
20		27721	4992	4906	37619	4107096	13246433
	2011	4891	708	874	6473	652300	1921675
	2012	5631	1721	1083	8435	1372602	5708702
	2013	673	178	154	1005	80907	304510
	2021	2758	320	333	3411	309770	852212
	2022	2626	510	434	3570	342849	1026266
	2023	7607	957	1431	9995	939363	2397620
	2029	2246	278	339	2863	190845	442865
	2030	1289	320	258	1867	218460	592583
21		9097	1966	4476	15539	1235532	5004317
	2100	9097	1966	4476	15539	1235532	5004317
22		24834	4139	4010	32983	3025326	8346068
	2211	2432	357	367	3156	474098	1347935
	2219	1779	324	293	2396	262580	495119
	2220	20623	3458	3350	27431	2288648	6503014
23		49558	4771	3459	57788	3822009	7370599
	2310	17127	1740	1153	20020	1323181	2295740
	2391	1125	236	135	1496	112164	546336
	2392	17503	989	702	19194	851518	1142264
	2393	1753	187	115	2055	414229	850983

उत्तर प्रदेश

(मूल्य- हजार रुपये तथा अन्य संख्या में)

उद्योग संकेत (2 अंकीय) (एन.आई.सी. 2008)	उद्योग संकेत (4 अंकीय) (एन.आई.सी. 2008)	कर्मि	पर्यवेक्षकीय एवं प्रबन्धकीय कर्मचारी वर्ग	अन्य कर्मचारी	समस्त कर्मचारी	कुल परिलब्धियाँ (मजदूरी/वेतन,हितलाभ आदि)	
						कर्मि	समस्त कर्मचारी
1	2	3	4	5	6	7	8
	2394	6696	971	713	8380	678900	1508390
	2395	4091	492	505	5088	325957	814206
	2396	991	117	88	1196	91420	147083
	2399	272	39	48	359	24640	65597
24		22467	4410	2638	29515	4581038	9837378
	2410	6902	1574	1324	9800	896520	2206227
	2420	10149	1742	437	12328	3085783	6309830
	2431	4978	1035	818	6831	546342	1229812
	2432	438	59	59	556	52393	91509
25		60723	4383	5248	70354	5194700	10360680
	2511	2616	594	672	3882	281935	796240
	2512	1553	266	184	2003	187329	413955
	2513	29	8	11	48	2568	11732
	2520	33	2	4	39	2615	4124
	2591	1570	210	258	2038	189863	475983
	2592	935	126	145	1206	82894	187025
	2593	16009	904	907	17820	1254756	2942941
	2599	37978	2273	3067	43318	3192740	5528680
26		18293	3345	4689	26327	2835246	16339595
	2610	4387	898	771	6056	724607	1949345
	2620	3128	183	564	3875	327361	1204440
	2630	1177	156	270	1603	130546	368202
	2640	8140	1918	2660	12718	1502686	12268515
	2651	381	103	125	609	46224	277315
	2652	82	9	8	99	6980	12325
	2660	848	42	239	1129	67279	170722
	2670	150	36	52	238	29563	88731
27		24295	3738	4472	32505	3535791	9870140
	2710	11269	2089	2039	15397	2068948	5877736
	2720	1769	220	323	2312	235458	648096
	2731	21	5	7	33	58612	162375
	2732	1662	264	406	2332	160317	447500
	2733	2187	99	180	2466	218538	409314
	2740	3101	302	401	3804	334368	807261
	2750	1859	364	530	2753	192760	689520
	2790	2427	395	586	3408	266790	828338
28		20834	4802	5925	31561	2781269	10782750
	2811	1432	483	264	2179	143552	412659
	2812	1447	396	518	2361	189028	677176

उत्तर प्रदेश

(मूल्य- हजार रुपये तथा अन्य संख्या में)

उद्योग संकेत (2 अंकीय) (एन.आई.सी. 2008)	उद्योग संकेत (4 अंकीय) (एन.आई.सी. 2008)	कर्मि	पर्यवेक्षकीय एवं प्रबन्धकीय कर्मचारी वर्ग	अन्य कर्मचारी	समस्त कर्मचारी	कुल परिलब्धियाँ (मजदूरी/वेतन,हितलाभ आदि)	
						कर्मि	समस्त कर्मचारी
1	2	3	4	5	6	7	8
	2813	3156	478	713	4347	548714	1465652
	2814	685	150	123	958	61771	232066
	2815	96	21	17	134	7486	13703
	2816	907	215	223	1345	120804	517299
	2817	30	8	10	48	2525	7034
	2818	6	0	4	10	349	2150
	2819	3392	696	959	5047	442171	1400050
	2821	2234	568	773	3575	347056	1873000
	2822	1736	423	667	2826	211905	870082
	2823	138	14	17	169	14185	24890
	2824	465	154	115	734	52192	343374
	2825	1751	249	188	2188	190164	359693
	2826	751	209	77	1037	83997	353697
	2829	2608	738	1257	4603	365370	2230225
29		29098	3949	4903	37950	4238515	12344657
	2910	7450	1143	1519	10112	1621728	4689027
	2920	1954	426	118	2498	246667	1320094
	2930	19694	2380	3266	25340	2370120	6335536
30		15724	2697	4061	22482	1998453	6797899
	3011	79	10	18	107	7745	20272
	3020	2652	421	518	3591	265245	825957
	3030	286	73	86	445	33509	124241
	3040	7	6	6	19	1035	3788
	3091	10929	1844	3201	15974	1510853	5335348
	3092	1493	293	206	1992	157121	444109
	3099	278	50	26	354	22945	44184
31		3354	433	556	4343	332774	995393
	3100	3354	433	556	4343	332774	995393
32		14293	1763	3103	19159	1458130	4392402
	3211	1575	124	193	1892	151556	282922
	3212	336	35	80	451	28890	63423
	3220	65	5	13	83	5516	11858
	3230	3933	290	611	4834	346846	804476
	3240	290	36	61	387	26552	69005
	3250	2898	405	363	3666	358500	1015193
	3290	5196	868	1782	7846	540270	2145525
33		1298	245	403	1946	131491	532642
	3311	55	23	28	106	5965	66676
	3312	276	33	73	382	33487	84848

उत्तर प्रदेश

(मूल्य- हजार रुपये तथा अन्य संख्या में)

उद्योग संकेत (2 अंकीय) (एन.आई.सी. 2008)	उद्योग संकेत (4 अंकीय) (एन.आई.सी. 2008)	कर्मि	पर्यवेक्षकीय एवं प्रबन्धकीय कर्मचारी वर्ग	अन्य कर्मचारी	समस्त कर्मचारी	कुल परिलब्धियाँ (मजदूरी/वेतन,हितलाभ आदि)	
						कर्मि	समस्त कर्मचारी
1	2	3	4	5	6	7	8
	3314	651	93	185	929	55817	175645
	3315	48	31	23	102	13908	48922
	3319	88	39	63	190	8189	66130
	3320	180	26	31	237	14125	90421
35		3638	382	617	4637	565750	1297324
	3510	2989	250	506	3745	486275	1117657
	3520	649	132	111	892	79475	179667
38		102	16	36	154	7501	21113
	3821	65	9	23	97	4793	11592
	3822	34	6	12	52	2541	9239
	3830	3	1	1	5	167	282
45		14963	3730	5248	23941	2180032	5457703
	4520	13320	3223	4362	20905	2007540	4974776
	4540	1643	507	886	3036	172492	482927
52		9648	1982	1635	13265	587978	1181671
	5210	9648	1982	1635	13265	587978	1181671
58		254	60	151	465	30414	120405
	5811	110	37	73	220	11406	53618
	5813	141	23	78	242	18832	66589
	5819	3	0	0	3	176	198
74		19	9	9	37	1395	4400
	7420	19	9	9	37	1395	4400
82		224	193	1038	1455	21941	298923
	8292	224	193	1038	1455	21941	298923
95		549	91	206	846	60712	242829
	9512	250	30	99	379	18743	79366
	9521	68	6	4	78	3423	4759
	9522	108	5	5	118	15224	19758
	9524	12	35	81	128	4141	102454
	9529	111	15	17	143	19181	36492
96		378	29	56	463	35965	58761
	9601	378	29	56	463	35965	58761
समस्त		701294	92535	114381	908210	81526777	209620559

सारिणी-4

वार्षिक उद्योग सर्वेक्षण 2014-2015

उत्तर प्रदेश के उद्योगों में रोजगार एवं परिलब्धियाँ

जनपदवार

(मूल्य- हजार रूपये तथा अन्य संख्या में)

मण्डल	जनपद	उद्योग संकेत (4 अंकीय) (एन.आई.सी. 2008)	कर्मि	पर्यवेक्षकीय एवं प्रबन्धकीय कर्मचारी वर्ग	अन्य कर्मचारी	समस्त कर्मचारी	कुल परिलब्धियाँ (मजदूरी/वेतन,हितलाभ आदि)	
							कर्मि	समस्त कर्मचारी
0		1	2	3	4	5	6	7
उत्तर प्रदेश			701294	92535	114381	908210	81526777	209620559
सहारनपुर			15010	2563	2708	20281	2521859	5461327
	सहारनपुर		7191	958	1200	9349	1380315	2917544
		1010	212	35	86	333	47208	105983
		1030	58	7	9	74	5771	13724
		1050	118	26	26	170	12574	30863
		1061	126	41	15	182	9642	15553
		1071	252	6	5	263	34661	36898
		1072	1073	227	337	1637	219820	662516
		1080	85	24	44	153	8260	23400
		1101	168	32	37	237	25653	49053
		1200	930	57	9	996	400149	579141
		1311	68	11	5	84	6057	11725
		1312	18	3	5	26	1099	2593
		1399	10	4	2	16	695	2938
		1511	4	1	1	6	307	529
		1520	7	1	1	9	422	827
		1621	8	3	2	13	740	2180
		1629	90	17	13	120	2854	6842
		1701	49	15	5	69	3391	9085
		1702	6	2	2	10	494	1008
		1709	865	31	188	1084	176470	314071
		1811	31	13	23	67	2302	7013
		2011	152	40	7	199	15892	27317
		2022	4	1	6	11	274	628
		2030	6	2	3	11	446	1011
		2100	248	39	56	343	28917	272921
		2219	28	3	4	35	2208	3168
		2220	31	8	5	44	2618	4515
		2310	1	0	1	2	73	189
		2396	0	0	0	0	0	0
		2399	13	5	4	22	1003	3142
		2410	26	5	10	41	2233	4436
		2431	467	68	25	560	52717	93242
		2599	101	13	10	124	20585	37992
		2710	8	2	3	13	855	1741
		2750	11	6	3	20	1194	5711
		2813	43	1	5	49	3567	5427
		2819	35	5	3	43	4855	9509
		2821	33	4	6	43	3572	5121
		2825	156	23	9	188	16159	23849
		2829	45	9	8	62	3364	8714

जनपदवार

(मूल्य- हजार रुपये तथा अन्य संख्या में)

मण्डल	जनपद	उद्योग संकेत (4 अंकीय) (एन.आई.सी. 2008)	कर्मि	पर्यवेक्षकीय एवं प्रबन्धकीय कर्मचारी वर्ग	अन्य कर्मचारी	समस्त कर्मचारी	कुल परिलब्धियाँ (मजदूरी/वेतन,हितलाभ आदि)	
							कर्मि	समस्त कर्मचारी
0		1	2	3	4	5	6	7
		3091	1357	98	118	1573	224322	428444
		3100	10	2	0	12	1183	1430
		3290	15	6	7	28	1128	3263
		3510	64	16	3	83	17006	30670
		4520	33	8	8	49	4399	9630
		4540	24	5	10	39	2415	7184
		5811	102	33	71	206	10761	52348
	मुजफ्फरनगर		6296	1336	1219	8851	907703	1984020
		1010	147	5	15	167	17766	32076
		1050	18	9	16	43	1845	9098
		1071	35	1	1	37	3197	3491
		1072	1936	505	680	3121	375816	961088
		1101	391	31	39	461	66820	118119
		1104	12	2	2	16	746	1221
		1312	3	1	0	4	261	404
		1392	3	1	1	5	246	478
		1511	11	1	1	13	1010	1203
		1701	692	136	48	876	69210	132787
		1702	46	8	1	55	2824	4045
		1709	434	76	26	536	72980	105603
		1811	35	7	20	62	5573	14364
		2011	51	13	3	67	4665	9458
		2012	128	33	9	170	26568	40297
		2021	69	12	99	180	6577	42986
		2022	6	0	2	8	602	884
		2029	100	23	20	143	11899	29295
		2100	13	5	5	23	777	1984
		2211	142	22	7	171	9328	17624
		2220	21	3	6	30	1732	3041
		2391	160	24	6	190	9038	17006
		2392	233	9	0	242	11427	12657
		2410	523	94	39	656	49431	97772
		2420	26	13	0	39	1726	3461
		2431	236	114	24	374	47080	122636
		2432	53	6	8	67	4562	7566
		2512	162	32	34	228	53191	79273
		2599	42	7	1	50	1755	3923
		2710	26	5	7	38	1961	4968
		2720	4	1	1	6	326	504
		2733	4	0	1	5	304	404
		2750	6	1	1	8	285	432
		2813	3	3	1	7	458	657
		2814	2	1	1	4	202	365
		2819	16	5	4	25	1418	2385
		2821	120	10	5	135	9810	13063
		2823	11	5	5	21	959	2477

जनपदवार

(मूल्य- हजार रुपये तथा अन्य संख्या में)

मण्डल	जनपद	उद्योग संकेत (4 अंकीय) (एन.आई.सी. 2008)	कर्मि	पर्यवेक्षकीय एवं प्रबन्धकीय कर्मचारी वर्ग	अन्य कर्मचारी	समस्त कर्मचारी	कुल परिलब्धियाँ (मजदूरी/वेतन,हितलाभ आदि)	
							कर्मि	समस्त कर्मचारी
0		1	2	3	4	5	6	7
		2824	3	0	1	4	252	384
		2825	31	4	5	40	1976	3954
		2829	28	6	6	40	2409	4956
		2930	6	2	1	9	415	2063
		3092	7	0	0	7	342	358
		3100	36	5	6	47	2190	3441
		3290	19	5	3	27	1746	3675
		3510	74	18	1	93	13036	35968
		3520	6	1	1	8	738	1004
		4520	33	2	50	85	3545	11684
		4540	3	3	3	9	269	1115
		5210	130	66	3	199	6410	16323
	शामली		1523	269	289	2081	233841	559763
		1061	19	2	5	26	1339	2721
		1072	839	150	203	1192	151299	415409
		1101	59	9	28	96	13255	28961
		1629	93	6	5	104	17373	21736
		1701	141	15	9	165	19561	38253
		2011	3	0	2	5	292	472
		2011	5	2	1	8	576	1670
		2211	9	6	4	19	674	2316
		2220	30	4	2	36	1940	2976
		2394	8	2	0	10	630	912
		2410	15	1	4	20	1328	2083
		2420	5	2	1	8	345	647
		2431	26	10	7	43	1884	3527
		2599	16	12	0	28	1082	2776
		2819	6	0	1	7	514	689
		2821	29	2	5	36	2785	4844
		2825	11	2	2	15	923	1405
		2930	49	5	2	56	3865	5133
		3099	145	26	8	179	13587	21353
		5210	15	13	0	28	589	1880
मुरादाबाद			71528	3977	6596	82101	6053700	11157615
	बिजनौर		13059	844	1630	15533	975844	1910394
		1010	408	5	12	425	37771	43065
		1040	0	0	4	4	0	1005
		1061	302	12	15	329	14319	19647
		1072	5974	521	1183	7678	592648	1337435
		1073	49	3	3	55	4629	7000
		1101	279	38	50	367	34699	75464
		1104	146	25	12	183	17475	42572
		1200	101	11	18	130	10108	19822
		1621	10	2	5	17	751	1910
		1629	76	0	3	79	5785	6174
		1701	689	53	78	820	62344	102013

जनपदवार

(मूल्य- हजार रुपये तथा अन्य संख्या में)

मण्डल	जनपद	उद्योग संकेत (4 अंकीय) (एन.आई.सी. 2008)	कर्मि	पर्यवेक्षकीय एवं प्रबन्धकीय कर्मचारी वर्ग	अन्य कर्मचारी	समस्त कर्मचारी	कुल परिलब्धियाँ (मजदूरी/वेतन,हितलाभ आदि)	
							कर्मि	समस्त कर्मचारी
0		1	2	3	4	5	6	7
		2011	176	9	23	208	20024	31511
		2021	125	3	12	140	12254	16403
		2211	112	6	14	132	10899	19029
		2310	160	8	6	174	5347	6752
		2392	3879	96	87	4062	111172	123466
		2394	82	9	9	100	5768	9214
		2395	18	0	3	21	1383	1635
		2396	207	21	6	234	8866	10214
		2399	9	2	3	14	523	1374
		2410	148	12	20	180	9867	15348
		2710	10	2	12	24	677	2443
		3510	25	1	29	55	3392	5043
		4520	33	1	15	49	3651	9537
		5210	41	4	8	53	1492	2318
	मुरादाबाद		31549	1630	2346	35525	2449688	4121045
		1010	21	2	9	32	1070	4151
		1050	134	26	43	203	23005	47247
		1061	12	2	4	18	637	2022
		1071	35	6	6	47	2379	4477
		1072	1181	110	252	1543	110672	227665
		1073	39	4	12	55	2638	5910
		1101	124	16	16	156	16188	29975
		1104	3	5	1	9	143	549
		1200	135	4	1	140	5614	9619
		1621	8	2	1	11	282	836
		1701	324	32	56	412	33358	65601
		1702	141	18	10	169	15584	23487
		1811	92	20	62	174	13697	53363
		2012	171	16	19	206	22220	38055
		2022	16	1	2	19	568	919
		2030	197	111	149	457	32276	181047
		2100	51	6	14	71	3717	7235
		2220	27	3	5	35	2144	6033
		2310	954	19	32	1005	73809	113100
		2392	1577	38	75	1690	58326	66597
		2393	89	2	16	107	5320	7291
		2395	10	2	1	13	550	1038
		2420	52	0	14	66	4501	6972
		2511	14	0	1	15	818	960
		2591	7	0	0	7	431	437
		2593	443	12	25	480	30597	43358
		2599	23625	1050	1279	25954	1794434	2807189
		2652	57	5	5	67	4244	6439
		2710	61	2	1	64	3552	3817
		2720	1	0	0	1	36	36
		2740	976	17	48	1041	69014	102922

जनपदवार

(मूल्य- हजार रुपये तथा अन्य संख्या में)

मण्डल	जनपद	उद्योग संकेत (4 अंकीय) (एन.आई.सी. 2008)	कर्मि	पर्यवेक्षकीय एवं प्रबन्धकीय कर्मचारी वर्ग	अन्य कर्मचारी	समस्त कर्मचारी	कुल परिलब्धियाँ (मजदूरी/वेतन,हितलाभ आदि)	
							कर्मि	समस्त कर्मचारी
0		1	2	3	4	5	6	7
		2821	7	0	2	9	524	771
		3100	598	19	28	645	44084	95421
		3520	19	10	17	46	1721	25512
		4520	316	58	99	473	68344	112376
		4540	17	6	39	62	2194	16677
		5210	7	2	0	9	352	671
		5811	8	4	2	14	645	1270
	रामपुर		7045	461	980	8486	712750	1464425
		1010	295	39	35	369	40727	73766
		1030	17	5	12	34	1318	5483
		1040	147	3	25	175	16640	22583
		1061	515	23	164	702	19751	37625
		1072	1021	98	255	1374	118149	254930
		1079	82	0	3	85	4654	4900
		1101	533	33	138	704	106382	322311
		1103	18	1	6	25	2823	4872
		1200	364	4	30	398	17117	21216
		1621	544	37	86	667	30846	47676
		1709	349	21	18	388	48649	77436
		1811	90	3	5	98	5916	7571
		1920	139	11	29	179	14881	71825
		2011	94	5	3	102	5689	9392
		2029	186	8	16	210	23937	48252
		2030	305	11	17	333	47439	70766
		2100	312	30	49	391	30907	87910
		2220	224	7	17	248	21694	45801
		2392	264	4	15	283	8876	11073
		2394	0	0	0	0	0	0
		2592	102	15	12	129	6370	10869
		2640	2	2	5	9	142	3180
		2710	30	4	10	44	5009	6564
		2930	1371	88	14	1473	130343	209254
		4520	22	4	8	34	3504	6803
		5210	16	5	8	29	811	2169
		5819	3	0	0	3	176	198
	अमरोहा		16811	857	1348	19016	1675249	3292272
		1010	542	15	13	570	67906	80584
		1030	5	1	2	8	683	1254
		1050	538	44	109	691	74005	179231
		1061	11	1	6	18	1521	2851
		1071	21	4	10	35	1114	3435
		1072	2181	185	339	2705	184651	349658
		1080	41	2	4	47	3425	4710
		1200	1253	31	29	1313	50233	55125
		1311	416	14	19	449	70473	91875
		1392	147	14	21	182	13211	41480

जनपदवार

(मूल्य- हजार रुपये तथा अन्य संख्या में)

मण्डल	जनपद	उद्योग संकेत (4 अंकीय) (एन.आई.सी. 2008)	कर्मि	पर्यवेक्षकीय एवं प्रबन्धकीय कर्मचारी वर्ग	अन्य कर्मचारी	समस्त कर्मचारी	कुल परिलब्धियाँ (मजदूरी/वेतन,हितलाभ आदि)	
							कर्मि	समस्त कर्मचारी
0		1	2	3	4	5	6	7
		1701	121	16	16	153	12733	19941
		2011	1551	189	77	1817	216429	749948
		2012	369	63	21	453	62744	138787
		2021	187	28	65	280	16764	104497
		2030	113	9	26	148	10314	21820
		2100	612	50	86	748	134378	358256
		2219	313	14	16	343	60356	72612
		2220	46	5	10	61	3429	8734
		2392	785	18	30	833	26814	32429
		2393	47	1	2	50	2707	3564
		2410	255	10	16	281	22879	35071
		2591	0	0	0	0	0	0
		2599	6404	91	334	6829	531000	738755
		2829	35	1	2	38	1682	2123
		2930	508	19	56	583	75762	155031
		3100	159	2	6	167	13736	15438
		4520	21	3	6	30	4578	6922
		4540	21	6	8	35	1288	2978
		5210	109	21	19	149	10434	15163
	सम्भल		3064	185	292	3541	240169	369479
		1010	779	7	25	811	93004	98123
		1050	28	3	4	35	2102	3216
		1072	326	51	125	502	51064	116794
		1101	53	4	9	66	4424	8154
		1621	10	2	6	18	739	1536
		2012	174	16	11	201	15883	21140
		2100	84	22	29	135	8191	37166
		2392	1326	45	46	1417	43405	50693
		2599	80	4	6	90	6114	9396
		3290	25	4	3	32	1908	2518
		4540	19	3	3	25	1809	3166
		5210	160	24	25	209	11526	17577
मेरठ			292343	45129	62080	399552	34099474	110017015
	मेरठ		20350	3176	7744	31270	2411178	7760260
		1010	1419	31	85	1535	155233	247518
		1030	154	52	76	282	12934	40711
		1040	11	6	3	20	961	1916
		1050	266	82	193	541	31746	186762
		1061	233	22	83	338	20044	47976
		1071	60	5	19	84	4128	6501
		1072	3930	395	598	4923	485394	1099307
		1073	4	4	2	10	363	1002
		1079	16	4	3	23	1638	3211
		1080	55	14	19	88	4399	25188
		1101	174	19	24	217	31363	127543
		1103	104	19	22	145	14053	60907

जनपदवार

(मूल्य- हजार रुपये तथा अन्य संख्या में)

मण्डल	जनपद	उद्योग संकेत (4 अंकीय) (एन.आई.सी. 2008)	कर्मि	पर्यवेक्षकीय एवं प्रबन्धकीय कर्मचारी वर्ग	अन्य कर्मचारी	समस्त कर्मचारी	कुल परिलब्धियाँ (मजदूरी/वेतन,हितलाभ आदि)	
							कर्मि	समस्त कर्मचारी
0		1	2	3	4	5	6	7
		1104	8	4	3	15	623	1305
		1311	317	15	67	399	28012	42261
		1312	475	61	89	625	43560	81242
		1313	200	23	61	284	19435	31585
		1391	238	85	48	371	31047	153067
		1392	93	12	11	116	6963	13995
		1393	181	18	45	244	21022	48805
		1394	14	4	2	20	1594	2774
		1399	4	3	2	9	306	1315
		1410	116	19	41	176	10782	23581
		1430	8	2	1	11	605	1036
		1520	42	5	11	58	4668	12388
		1621	21	7	2	30	1491	3063
		1623	6	2	3	11	479	1504
		1701	967	98	192	1257	125232	293012
		1702	203	40	38	281	14187	37028
		1709	230	20	50	300	21679	52334
		1811	688	280	472	1440	68891	418913
		1812	24	5	4	33	1965	4074
		2011	226	72	51	349	47995	192397
		2012	280	69	257	606	36640	199037
		2021	2	1	1	4	128	292
		2022	28	12	12	52	3040	8523
		2023	2	0	0	2	143	163
		2029	63	24	15	102	7002	27425
		2100	268	353	1932	2553	47266	1054349
		2211	1354	144	234	1732	367529	1055474
		2219	86	18	6	110	7036	17824
		2220	335	29	86	450	33920	73343
		2310	101	24	48	173	12389	50437
		2392	90	16	12	118	5285	8812
		2393	16	1	1	18	1370	1680
		2395	105	11	13	129	8071	14158
		2410	11	3	2	16	901	2467
		2420	133	24	51	208	18683	50073
		2431	11	2	3	16	468	974
		2432	5	2	2	9	424	1887
		2511	347	43	83	473	38385	102538
		2512	135	15	18	168	12569	27002
		2593	51	2	21	74	4996	8279
		2599	193	15	43	251	17210	31624
		2610	39	24	11	74	3359	14388
		2630	45	13	71	129	3988	25363
		2710	1017	134	297	1448	114199	308555
		2732	57	14	16	87	6000	13790
		2740	52	4	4	60	4967	6520
		2750	55	12	12	79	4844	10388

जनपदवार

(मूल्य- हजार रुपये तथा अन्य संख्या में)

मण्डल	जनपद	उद्योग संकेत (4 अंकीय) (एन.आई.सी. 2008)	कर्मि	पर्यवेक्षकीय एवं प्रबन्धकीय कर्मचारी वर्ग	अन्य कर्मचारी	समस्त कर्मचारी	कुल परिलब्धियाँ (मजदूरी/वेतन,हितलाभ आदि)	
							कर्मि	समस्त कर्मचारी
0		1	2	3	4	5	6	7
		2790	183	59	87	329	16180	82145
		2811	9	2	1	12	855	1736
		2813	9	3	3	15	953	5013
		2814	18	8	12	38	1609	5115
		2819	35	13	14	62	3043	8941
		2821	60	8	25	93	5576	11712
		2825	50	5	22	77	4400	10046
		2826	6	2	0	8	409	845
		2829	11	4	3	18	1071	2301
		2930	10	3	2	15	851	2203
		3020	58	15	19	92	5330	13744
		3091	2	1	2	5	165	417
		3092	11	2	2	15	723	1245
		3100	22	10	5	37	2365	8473
		3220	54	2	11	67	4483	9511
		3230	3902	287	609	4798	344352	800275
		3250	41	3	10	54	3457	5500
		3290	26	6	7	39	1861	3126
		3314	13	3	5	21	830	2265
		4520	336	111	261	708	29565	123276
		4540	21	6	12	39	1647	4675
		5210	44	6	42	92	2497	6996
		8292	50	179	1016	1245	4568	269623
		9601	11	1	3	15	784	1491
	बागपत		2236	363	397	2996	257030	675735
		1061	30	2	2	34	248	305
		1072	678	87	284	1049	106536	337883
		1313	3	1	0	4	242	371
		1391	528	124	18	670	49646	134366
		1392	398	55	24	477	47464	83671
		1701	37	9	6	52	3641	12056
		1920	7	2	1	10	681	1213
		2021	6	2	2	10	398	780
		2029	17	4	3	24	1667	3022
		2211	2	0	2	4	168	282
		2220	289	23	12	324	25079	44023
		2392	12	1	1	14	1264	1488
		2395	12	3	3	18	1283	3204
		2511	51	16	7	74	5098	12352
		2592	6	0	1	7	408	559
		2593	5	2	1	8	390	803
		2811	9	2	4	15	704	1683
		2821	23	6	4	33	1821	3447
		2829	22	4	7	33	2481	8068
		2930	27	4	5	36	1848	3495
		3099	57	7	8	72	4127	5709

जनपदवार

(मूल्य- हजार रुपये तथा अन्य संख्या में)

मण्डल	जनपद	उद्योग संकेत (4 अंकीय) (एन.आई.सी. 2008)	कर्मि	पर्यवेक्षकीय एवं प्रबन्धकीय कर्मचारी वर्ग	अन्य कर्मचारी	समस्त कर्मचारी	कुल परिलब्धियाँ (मजदूरी/वेतन,हितलाभ आदि)	
							कर्मि	समस्त कर्मचारी
0		1	2	3	4	5	6	7
		3510	17	9	2	28	1836	16955
	गाजियाबाद		49061	10615	10650	70326	5871635	18421607
		1010	648	272	135	1055	68394	428119
		1040	12	5	9	26	1188	8741
		1050	248	37	41	326	25526	92230
		1061	54	29	25	108	4373	16952
		1062	37	4	8	49	3123	5685
		1071	1454	113	103	1670	101025	185660
		1072	199	109	27	335	43733	156695
		1073	23	2	11	36	2179	5748
		1074	111	20	0	131	11880	17271
		1079	353	186	54	593	32854	258970
		1080	9	3	4	16	904	2720
		1101	122	10	17	149	23135	62469
		1103	321	24	103	448	45732	171575
		1104	1026	140	203	1369	114733	243500
		1200	550	383	353	1286	46728	299127
		1311	256	43	42	341	31014	58804
		1312	62	12	6	80	5817	11258
		1313	509	139	93	741	51379	105023
		1392	1459	177	185	1821	147950	334686
		1393	51	32	15	98	4418	16378
		1394	16	1	4	21	1305	2837
		1399	48	13	7	68	4125	9522
		1410	1992	312	304	2608	198663	484784
		1420	26	9	6	41	2351	6094
		1430	40	5	4	49	2897	5598
		1511	5	0	2	7	317	592
		1512	40	11	1	52	4519	7783
		1520	290	42	66	398	26195	65884
		1621	24	6	3	33	1782	2716
		1622	0	8	41	49	0	16590
		1623	9	2	2	13	594	1229
		1701	366	87	75	528	52791	131457
		1702	645	95	129	869	56820	138255
		1709	46	14	6	66	4352	10926
		1811	926	378	101	1405	150527	546922
		1812	61	14	16	91	6471	13911
		1910	2	1	1	4	199	639
		1920	100	14	39	153	9459	21512
		2011	419	62	190	671	66463	186929
		2012	78	25	77	180	8398	34675
		2013	120	80	28	228	19482	65727
		2021	26	10	11	47	2758	8042
		2022	313	101	86	500	35769	217837
		2023	1638	268	535	2441	352832	880972

जनपदवार

(मूल्य- हजार रुपये तथा अन्य संख्या में)

मण्डल	जनपद	उद्योग संकेत (4 अंकीय) (एन.आई.सी. 2008)	कर्मि	पर्यवेक्षकीय एवं प्रबन्धकीय कर्मचारी वर्ग	अन्य कर्मचारी	समस्त कर्मचारी	कुल परिलब्धियाँ (मजदूरी/वेतन,हितलाभ आदि)	
							कर्मि	समस्त कर्मचारी
0		1	2	3	4	5	6	7
		2029	187	26	99	312	12905	77296
		2030	3	0	2	5	358	1095
		2100	2911	436	673	4020	294170	839096
		2211	250	40	37	327	27920	50348
		2219	111	18	11	140	8720	14634
		2220	2029	273	378	2680	243167	578768
		2310	99	16	25	140	9466	24602
		2391	78	13	54	145	6597	29998
		2392	117	37	9	163	5382	19215
		2393	187	14	17	218	17359	31577
		2394	10	2	2	14	1201	2344
		2395	47	9	0	56	3531	7097
		2399	96	18	20	134	9072	35512
		2410	1837	746	650	3233	272775	1002669
		2420	280	43	20	343	24217	41117
		2431	1073	221	219	1513	111066	262936
		2432	9	3	2	14	716	1825
		2511	592	210	161	963	61632	187198
		2512	212	74	8	294	17335	43377
		2513	5	2	4	11	465	1742
		2591	752	133	184	1069	80546	217352
		2592	290	42	51	383	27441	68228
		2593	510	176	75	761	58016	267185
		2599	1975	446	391	2812	199112	500084
		2610	564	226	86	876	238040	643072
		2630	123	15	13	151	13851	25780
		2640	348	69	98	515	30754	90126
		2651	61	17	24	102	7264	53364
		2660	39	3	2	44	4258	5591
		2710	1971	409	324	2704	231002	634982
		2720	40	17	125	182	3307	33503
		2732	549	114	170	833	57886	166102
		2733	191	14	14	219	21051	58114
		2740	510	48	55	613	50715	109452
		2750	228	46	62	336	15601	42643
		2790	630	120	141	891	53520	260583
		2811	102	17	19	138	13901	34247
		2812	413	60	114	587	59770	187850
		2813	731	166	146	1043	84325	260497
		2814	106	42	21	169	11468	67887
		2816	633	139	82	854	89428	322485
		2819	727	197	110	1034	75961	206876
		2821	82	32	21	135	11277	26897
		2822	813	206	218	1237	91042	305810
		2823	25	3	5	33	2627	4738
		2824	69	30	17	116	6827	46485
		2825	567	144	66	777	49942	144173

जनपदवार

(मूल्य- हजार रुपये तथा अन्य संख्या में)

मण्डल	जनपद	उद्योग संकेत (4 अंकीय) (एन.आई.सी. 2008)	कर्मि	पर्यवेक्षकीय एवं प्रबन्धकीय कर्मचारी वर्ग	अन्य कर्मचारी	समस्त कर्मचारी	कुल परिलब्धियाँ (मजदूरी/वेतन,हितलाभ आदि)	
							कर्मि	समस्त कर्मचारी
0		1	2	3	4	5	6	7
		2826	10	2	1	13	1038	2202
		2829	1106	366	639	2111	171698	1435367
		2910	79	12	17	108	11152	26694
		2920	35	4	5	44	3916	7064
		2930	2252	324	333	2909	234574	532925
		3020	177	27	26	230	19544	62409
		3091	4768	428	407	5603	627616	1609339
		3092	488	225	92	805	42940	212245
		3100	321	76	60	457	24660	64541
		3211	36	9	5	50	3606	8487
		3212	35	8	3	46	2620	6668
		3230	31	3	2	36	2494	4201
		3240	15	0	3	18	1096	1681
		3250	126	30	34	190	10316	37201
		3290	112	4	12	128	7851	15911
		3311	8	2	2	12	799	2910
		3312	140	10	13	163	18051	48988
		3314	16	9	5	30	1714	8957
		3319	12	8	6	26	1646	6949
		3320	31	3	1	35	5958	8573
		3520	127	32	35	194	12991	39017
		4520	1106	564	642	2312	161538	851520
		4540	85	25	66	176	7526	27790
		5210	24	12	48	84	3431	19473
		9522	5	2	0	7	720	899
	गौतमबुद्धनगर		199255	27964	40258	267477	22946181	76797178
		1010	15	5	3	23	1373	2909
		1030	249	29	38	316	29433	64158
		1050	278	73	160	511	32190	179477
		1061	4341	455	861	5657	559423	1350736
		1071	3287	301	585	4173	369962	843453
		1073	271	40	33	344	20965	55723
		1074	125	15	20	160	12665	39566
		1075	940	128	191	1259	95856	237975
		1079	1131	200	365	1696	143624	559694
		1104	821	94	127	1042	90802	221389
		1200	1527	155	199	1881	167402	482314
		1311	316	52	91	459	35143	103397
		1312	711	158	130	999	78745	240419
		1313	936	208	218	1362	86537	242381
		1391	526	65	136	727	71171	154738
		1392	3530	702	530	4762	330148	836608
		1393	153	21	37	211	16617	45012
		1399	878	99	157	1134	76326	146266
		1410	72809	6763	7749	87321	7137821	14483285
		1511	74	20	10	104	8475	16394

जनपदवार

(मूल्य- हजार रुपये तथा अन्य संख्या में)

मण्डल	जनपद	उद्योग संकेत (4 अंकीय) (एन.आई.सी. 2008)	कर्मि	पर्यवेक्षकीय एवं प्रबन्धकीय कर्मचारी वर्ग	अन्य कर्मचारी	समस्त कर्मचारी	कुल परिलब्धियाँ (मजदूरी/वेतन,हितलाभ आदि)	
							कर्मि	समस्त कर्मचारी
0		1	2	3	4	5	6	7
		1512	675	116	94	885	58477	134858
		1520	2640	230	357	3227	269485	572606
		1621	97	28	32	157	12744	70528
		1622	234	44	61	339	34057	86236
		1623	77	20	32	129	7072	27307
		1629	72	9	5	86	6257	13213
		1701	357	84	74	515	34289	107587
		1702	2318	377	468	3163	230258	564124
		1709	285	66	73	424	36027	87393
		1811	4955	1055	1562	7572	555687	2130839
		1812	264	35	70	369	34976	66232
		1910	0	4	2	6	0	2424
		1920	48	5	2	55	6238	10296
		2011	224	32	16	272	20426	37421
		2013	471	91	111	673	56274	230809
		2021	45	28	37	110	5625	39242
		2022	1438	196	255	1889	193431	572157
		2023	493	237	271	1001	59314	382843
		2029	85	36	19	140	9775	34186
		2030	84	10	32	126	8604	48367
		2100	1754	405	955	3114	241156	1282739
		2211	285	104	30	419	31351	137869
		2219	449	69	115	633	40330	116873
		2220	10535	2356	1774	14665	1276665	4447161
		2310	1022	156	362	1540	124783	509264
		2391	33	5	7	45	3651	7957
		2392	125	8	12	145	9676	18175
		2394	698	96	78	872	72169	231799
		2395	339	64	98	501	43588	256775
		2396	2	1	1	4	179	597
		2399	10	4	5	19	999	5052
		2410	457	76	81	614	46570	106943
		2420	155	27	31	213	11436	32766
		2431	148	20	34	202	17414	45044
		2432	191	16	15	222	23441	42240
		2511	659	128	262	1049	69480	279160
		2512	343	71	69	483	39300	86026
		2513	14	3	6	23	1311	7928
		2591	201	5	28	234	12468	20500
		2592	236	17	33	286	22327	52754
		2593	2455	263	521	3239	237990	1325859
		2599	2137	312	501	2950	213437	640919
		2610	3384	424	619	4427	431040	1137427
		2620	3128	183	564	3875	327361	1204440
		2630	839	104	100	1043	92605	273578
		2640	7768	1845	2555	12168	1471074	12174154
		2651	198	66	76	340	22148	192931

जनपदवार

(मूल्य- हजार रुपये तथा अन्य संख्या में)

मण्डल	जनपद	उद्योग संकेत (4 अंकीय) (एन.आई.सी. 2008)	कर्मि	पर्यवेक्षकीय एवं प्रबन्धकीय कर्मचारी वर्ग	अन्य कर्मचारी	समस्त कर्मचारी	कुल परिलब्धियाँ (मजदूरी/वेतन,हितलाभ आदि)	
							कर्मि	समस्त कर्मचारी
0		1	2	3	4	5	6	7
		2652	25	4	3	32	2736	5886
		2670	150	36	52	238	29563	88731
		2710	3834	595	950	5379	520276	1791706
		2720	1376	187	188	1751	187071	563084
		2731	21	5	7	33	58612	162375
		2732	581	82	150	813	53511	178172
		2733	1408	67	112	1587	144492	252611
		2740	956	147	159	1262	119446	405522
		2750	1321	283	432	2036	157803	611689
		2790	1016	120	267	1403	122044	341016
		2811	282	36	72	390	28857	78579
		2812	797	308	322	1427	111179	443612
		2813	720	74	284	1078	68603	365891
		2814	97	20	25	142	6742	21702
		2815	10	4	2	16	913	2292
		2816	274	76	141	491	31376	194814
		2817	30	8	10	48	2525	7034
		2819	2327	432	795	3554	334892	1125312
		2821	896	297	565	1758	221927	1587841
		2822	852	180	434	1466	112646	540766
		2823	90	5	7	102	9782	16265
		2824	386	120	96	602	44574	295085
		2825	99	18	35	152	9231	35156
		2826	30	8	16	54	3259	13382
		2829	865	303	478	1646	109498	642566
		2910	3317	573	893	4783	719387	2671120
		2920	1488	348	71	1907	187416	1219554
		2930	14034	1620	2696	18350	1765679	5057300
		3011	79	10	18	107	7745	20272
		3020	502	203	185	890	72894	380367
		3030	207	63	84	354	26616	113700
		3091	2938	763	2407	6108	352093	2478215
		3092	857	53	95	1005	102378	209684
		3100	1318	200	307	1825	154804	575583
		3211	731	73	176	980	70829	160069
		3212	193	19	66	278	18677	43876
		3220	11	3	2	16	1033	2347
		3240	274	36	58	368	25397	67265
		3250	819	145	106	1070	99137	436346
		3290	4532	601	1666	6799	475349	1933918
		3311	43	20	25	88	4950	63397
		3312	5	2	1	8	613	1241
		3314	491	54	153	698	43126	137126
		3315	48	31	23	102	13908	48922
		3319	76	31	57	164	6543	59181
		3520	221	20	13	254	24947	35297
		4520	2449	481	1211	4141	309439	947980

जनपदवार

(मूल्य- हजार रुपये तथा अन्य संख्या में)

मण्डल	जनपद	उद्योग संकेत (4 अंकीय) (एन.आई.सी. 2008)	कर्मि	पर्यवेक्षकीय एवं प्रबन्धकीय कर्मचारी वर्ग	अन्य कर्मचारी	समस्त कर्मचारी	कुल परिलब्धियाँ (मजदूरी/वेतन,हितलाभ आदि)	
							कर्मि	समस्त कर्मचारी
0		1	2	3	4	5	6	7
		4540	82	17	49	148	7187	20913
		5210	96	8	18	122	9809	22915
		9512	250	30	99	379	18743	79366
		9529	105	14	15	134	18929	35944
		9601	301	17	17	335	29352	42699
	बुलन्दशहर		14205	2268	1523	17996	1786727	4191042
		1010	1550	25	14	1589	147929	162661
		1040	12	3	3	18	1313	2888
		1050	1073	284	82	1439	230339	572468
		1061	193	99	93	385	19693	76137
		1071	13	2	8	23	889	1804
		1072	970	121	241	1332	156088	330020
		1080	41	9	8	58	6816	11646
		1101	0	1	2	3	0	431
		1311	57	19	4	80	3650	8835
		1313	94	24	3	121	11971	31012
		1393	74	2	4	80	9235	11031
		1399	4	2	0	6	281	680
		1701	28	1	2	31	836	1604
		1709	19	4	0	23	1491	2310
		1811	5	0	0	5	220	256
		1920	24	3	10	37	2486	5886
		2011	285	33	26	344	46102	99144
		2013	3	0	1	4	137	197
		2021	1969	154	41	2164	238765	543280
		2022	106	62	0	168	15642	52301
		2023	288	18	1	307	31652	59422
		2029	17	3	4	24	1879	3534
		2100	152	103	47	302	19982	136850
		2211	20	9	0	29	1499	3338
		2220	267	49	121	437	44219	113157
		2310	119	23	21	163	13490	50664
		2391	697	169	43	909	81843	462475
		2392	1692	259	116	2067	216345	369045
		2393	602	123	67	792	47646	125277
		2394	187	43	21	251	32234	78644
		2395	61	1	8	70	2357	3278
		2410	1386	278	226	1890	270145	529089
		2420	3	0	1	4	192	229
		2431	448	95	79	622	48747	115881
		2511	89	60	42	191	11560	41777
		2512	100	24	31	155	12702	52579
		2593	24	4	0	28	1466	2023
		2599	68	13	8	89	4687	7944
		2710	81	18	6	105	5958	10820
		2732	160	8	2	170	11829	25734

जनपदवार

(मूल्य- हजार रुपये तथा अन्य संख्या में)

मण्डल	जनपद	उद्योग संकेत (4 अंकीय) (एन.आई.सी. 2008)	कर्मि	पर्यवेक्षकीय एवं प्रबन्धकीय कर्मचारी वर्ग	अन्य कर्मचारी	समस्त कर्मचारी	कुल परिलब्धियाँ (मजदूरी/वेतन,हितलाभ आदि)	
							कर्मि	समस्त कर्मचारी
0		1	2	3	4	5	6	7
		2790	18	2	6	26	1470	3063
		3092	18	1	8	27	2017	5197
		3100	53	27	40	120	4967	25292
		3510	15	0	5	20	1222	1593
		4520	49	11	39	99	6557	17782
		4540	12	1	2	15	1106	2219
		5210	1024	74	33	1131	11503	23199
		8292	35	4	4	43	3570	6346
	हापुड		7236	743	1508	9487	826723	2171193
		1010	177	20	15	212	17168	41453
		1030	30	13	16	59	3132	11381
		1040	209	18	21	248	26891	51748
		1050	836	31	122	989	85951	229909
		1072	732	83	276	1091	91580	256529
		1073	9	2	1	12	750	2456
		1080	52	14	14	80	7672	20189
		1101	60	15	59	134	7369	42642
		1104	894	84	243	1221	127159	520383
		1311	18	4	0	22	1364	2003
		1312	36	1	5	42	1634	2725
		1313	45	1	1	47	3407	4571
		1392	140	21	7	168	16751	33569
		1399	163	10	8	181	15713	24005
		1410	44	5	5	54	3631	7230
		1512	9	1	2	12	904	1519
		1621	1155	93	234	1482	167782	380993
		1629	12	3	2	17	1149	2656
		1701	74	18	5	97	6001	10354
		1702	34	5	11	50	3821	7856
		1920	3	2	1	6	255	1081
		2011	27	18	4	49	1465	10460
		2023	8	0	0	8	462	501
		2029	70	12	12	94	5828	13644
		2100	4	1	3	8	307	871
		2220	286	4	44	334	19825	27677
		2391	50	1	0	51	1853	2033
		2393	0	0	2	2	0	170
		2395	16	4	4	24	1400	2330
		2410	23	4	8	35	1413	3095
		2431	383	126	62	571	35658	117809
		2592	15	1	0	16	4287	4640
		2599	1116	41	169	1326	118138	213553
		2640	22	2	2	26	716	1055
		2750	36	4	0	40	445	866
		2811	12	2	3	17	1148	2826
		2821	14	3	2	19	1134	2996

जनपदवार

(मूल्य- हजार रुपये तथा अन्य संख्या में)

मण्डल	जनपद	उद्योग संकेत (4 अंकीय) (एन.आई.सी. 2008)	कर्मि	पर्यवेक्षकीय एवं प्रबन्धकीय कर्मचारी वर्ग	अन्य कर्मचारी	समस्त कर्मचारी	कुल परिलब्धियाँ (मजदूरी/वेतन,हितलाभ आदि)	
							कर्मि	समस्त कर्मचारी
0		1	2	3	4	5	6	7
		3100	187	24	48	259	16831	46632
		3212	14	1	2	17	860	1498
		3290	11	3	2	16	598	1160
		3510	50	5	8	63	7493	16818
		3821	4	8	18	30	337	5881
		4540	16	5	10	31	2208	7367
		5210	140	30	57	227	14233	32059
आगरा			70092	7610	7880	85582	8636533	15900276
	मथुरा		9854	1346	1626	12826	2046386	5083154
		1030	51	6	8	65	5130	9537
		1040	266	10	100	376	16653	30140
		1050	244	67	98	409	27034	108876
		1061	650	54	102	806	76503	138912
		1071	25	1	4	30	3107	4013
		1079	25	9	4	38	2070	4251
		1080	7	5	5	17	992	5514
		1104	531	193	217	941	79861	254535
		1200	121	4	24	149	8724	14210
		1312	276	41	14	331	48671	81822
		1313	307	37	34	378	32344	58323
		1392	5	1	2	8	360	859
		1394	72	4	12	88	5394	7198
		1399	111	16	25	152	24124	52237
		1410	98	18	6	122	11587	21979
		1511	69	6	10	85	10313	23305
		1520	4	4	5	13	377	2354
		1701	35	1	3	39	3075	3695
		1702	184	14	64	262	34058	60829
		1709	59	11	13	83	8225	15753
		1811	67	3	12	82	4321	7463
		1920	1827	513	109	2449	1092783	3305000
		2011	8	6	7	21	708	2618
		2021	11	1	3	15	772	1737
		2023	5	1	0	6	397	565
		2100	3	0	2	5	186	354
		2220	569	27	80	676	115109	166944
		2395	310	3	7	320	25120	26808
		2410	40	3	5	48	4155	5339
		2420	203	12	76	291	20156	46539
		2431	854	92	102	1048	99622	171117
		2593	2	1	0	3	110	208
		2599	45	2	15	62	2789	5452
		2710	17	1	0	18	1288	2273
		2732	108	8	14	130	8776	17783
		2740	101	12	26	139	10993	23162
		2811	22	3	6	31	6975	9978

जनपदवार

(मूल्य- हजार रुपये तथा अन्य संख्या में)

मण्डल	जनपद	उद्योग संकेत (4 अंकीय) (एन.आई.सी. 2008)	कर्मि	पर्यवेक्षकीय एवं प्रबन्धकीय कर्मचारी वर्ग	अन्य कर्मचारी	समस्त कर्मचारी	कुल परिलब्धियाँ (मजदूरी/वेतन,हितलाभ आदि)	
							कर्मि	समस्त कर्मचारी
0		1	2	3	4	5	6	7
		2812	102	0	47	149	7502	12403
		2813	1096	56	140	1292	96215	149161
		2819	151	32	5	188	13987	33211
		2825	582	16	21	619	84014	94749
		2930	21	4	2	27	2779	4193
		3091	53	9	11	73	6552	16472
		3250	36	5	11	52	3795	9673
		3290	6	1	1	8	402	685
		3510	72	6	5	83	7281	11726
		4520	175	8	80	263	12230	25568
		5210	189	17	83	289	16126	29368
		5813	39	2	6	47	2641	4263
	आगरा		42202	3729	5166	51097	5283890	8822871
		1010	416	14	26	456	73188	103638
		1030	187	68	102	357	21822	61391
		1040	773	36	273	1082	131771	242699
		1050	460	28	48	536	42472	68107
		1061	114	10	35	159	11202	39302
		1071	22	16	4	42	2138	6464
		1073	25	2	6	33	1690	3108
		1074	3	0	2	5	254	380
		1075	8	1	0	9	220	645
		1079	216	38	32	286	19952	56316
		1104	49	15	12	76	2223	8794
		1200	158	14	9	181	8976	22938
		1311	157	8	7	172	16655	22471
		1312	47	6	7	60	4224	7832
		1313	486	9	10	505	55783	63078
		1392	36	13	25	74	4971	13366
		1393	244	13	28	285	27581	40156
		1399	16	5	4	25	1428	4128
		1410	561	15	30	606	53510	66243
		1511	127	20	14	161	13439	24696
		1520	26606	1803	2380	30789	3579325	5341612
		1621	2	0	1	3	176	279
		1702	190	21	70	281	22007	55249
		1811	1394	181	384	1959	159534	351599
		1920	45	7	11	63	6603	10335
		2011	0	0	0	0	0	0
		2012	8	1	0	9	637	828
		2022	12	5	3	20	1068	4348
		2023	138	4	11	153	14866	20815
		2029	11	3	2	16	1457	4452
		2100	7	1	1	9	495	732
		2219	241	44	21	306	20639	39701
		2220	726	81	104	911	71533	144154

जनपदवार

(मूल्य- हजार रुपये तथा अन्य संख्या में)

मण्डल	जनपद	उद्योग संकेत (4 अंकीय) (एन.आई.सी. 2008)	कर्मि	पर्यवेक्षकीय एवं प्रबन्धकीय कर्मचारी वर्ग	अन्य कर्मचारी	समस्त कर्मचारी	कुल परिलब्धियाँ (मजदूरी/वेतन,हितलाभ आदि)	
							कर्मि	समस्त कर्मचारी
0		1	2	3	4	5	6	7
		2310	60	2	7	69	6174	9104
		2392	111	16	22	149	11121	20539
		2395	38	6	5	49	3497	5307
		2396	542	36	57	635	62622	105754
		2399	11	2	4	17	990	1898
		2410	3	2	2	7	145	638
		2420	33	11	15	59	1766	5890
		2431	351	81	103	535	36331	66988
		2432	112	16	12	140	14915	23141
		2511	20	5	6	31	1493	4952
		2512	28	4	1	33	3822	5859
		2591	25	4	2	31	2802	5093
		2592	9	1	3	13	401	1017
		2599	27	2	8	37	4483	8036
		2710	735	54	110	899	70726	181606
		2732	43	6	10	59	3780	6417
		2790	35	5	0	40	4176	6502
		2811	765	149	148	1062	68461	161204
		2812	122	19	21	162	9619	28235
		2813	16	1	2	19	962	1534
		2814	379	61	49	489	34445	109673
		2819	11	2	0	13	952	1447
		2821	84	14	24	122	8424	26904
		2825	19	8	3	30	1774	6328
		2826	13	0	3	16	1583	2204
		2829	46	7	2	55	4457	7391
		2910	4	2	1	7	394	950
		2930	167	21	15	203	13812	24467
		3020	175	5	6	186	21673	24765
		3100	8	2	1	11	125	939
		3211	786	39	6	831	74475	105959
		3212	94	7	9	110	6733	11381
		3250	1560	182	144	1886	209749	454509
		3520	25	6	9	40	3960	8505
		4520	1272	232	389	1893	128953	336250
		4540	327	51	45	423	33901	65385
		5210	577	173	248	998	53698	147705
		7420	16	7	8	31	1234	3780
		9521	68	6	4	78	3423	4759
	फिरोजाबाद		17035	2432	997	20464	1268094	1908715
		1050	97	18	24	139	10457	24475
		1061	12	9	4	25	716	4068
		1071	5	0	0	5	57	57
		1079	5	3	0	8	94	166
		1701	26	3	5	34	1686	2461
		1702	318	32	33	383	19165	39339

जनपदवार

(मूल्य- हजार रुपये तथा अन्य संख्या में)

मण्डल	जनपद	उद्योग संकेत (4 अंकीय) (एन.आई.सी. 2008)	कर्मि	पर्यवेक्षकीय एवं प्रबन्धकीय कर्मचारी वर्ग	अन्य कर्मचारी	समस्त कर्मचारी	कुल परिलब्धियाँ (मजदूरी/वेतन,हितलाभ आदि)	
							कर्मि	समस्त कर्मचारी
0		1	2	3	4	5	6	7
		1920	26	8	6	40	2633	8244
		2011	137	21	37	195	13899	25503
		2022	2	5	2	9	84	734
		2029	5	2	2	9	321	924
		2100	55	19	26	100	3691	14992
		2220	52	15	7	74	1208	4398
		2310	14000	1417	563	15980	1025887	1396115
		2392	10	2	4	16	1045	1604
		2395	13	5	3	21	549	1022
		2410	13	4	2	19	1566	2909
		2420	2	2	2	6	92	810
		2431	53	7	5	65	3965	9165
		2710	8	3	3	14	931	2058
		2740	466	64	102	632	76346	153894
		4520	29	72	26	127	2792	15642
		5210	1701	721	141	2563	100910	200135
	मैनपुरी		1001	103	91	1195	38163	85536
		1061	247	45	60	352	14182	36050
		1079	5	2	1	8	893	1954
		1621	7	2	2	11	479	1083
		1701	11	5	1	17	1188	3134
		2029	14	0	0	14	573	744
		2100	7	3	3	13	179	1867
		2395	14	3	2	19	505	1075
		2825	2	0	0	2	137	141
		4540	5	2	2	9	647	3150
		5210	689	41	20	750	19380	36338
बरेली			30208	3454	6554	40216	3161256	7770267
	बदायूं		3230	504	324	4058	281888	839180
		1030	93	7	6	106	5856	7483
		1050	34	3	16	53	3603	8140
		1061	26	8	2	36	1912	2673
		1072	1644	154	284	2082	129089	219508
		2012	1125	320	0	1445	127335	584501
		2392	184	8	8	200	4992	5967
		4520	23	2	5	30	1183	1655
		5210	101	2	3	106	7918	9253
	बरेली		13358	1901	2734	17993	1655357	3867623
		1010	398	70	182	650	54740	123715
		1040	775	48	268	1091	59880	118839
		1050	365	31	46	442	38453	69872
		1061	326	111	72	509	21366	38601
		1071	265	36	32	333	24747	39249
		1072	2275	321	372	2968	244564	487205
		1073	72	19	24	115	9125	15364
		1075	158	70	220	448	12832	46490

जनपदवार

(मूल्य- हजार रुपये तथा अन्य संख्या में)

मण्डल	जनपद	उद्योग संकेत (4 अंकीय) (एन.आई.सी. 2008)	कर्मि	पर्यवेक्षकीय एवं प्रबन्धकीय कर्मचारी वर्ग	अन्य कर्मचारी	समस्त कर्मचारी	कुल परिलब्धियाँ (मजदूरी/वेतन,हितलाभ आदि)	
							कर्मि	समस्त कर्मचारी
0		1	2	3	4	5	6	7
		1079	363	25	41	429	39304	83268
		1080	42	17	4	63	6418	17571
		1101	262	19	29	310	23753	45774
		1104	12	3	3	18	744	1820
		1200	221	22	31	274	33330	101155
		1311	7	0	0	7	306	382
		1312	4	2	1	7	164	334
		1394	0	0	460	460	0	1415
		1399	0	1	4	5	0	711
		1410	9	2	8	19	803	1581
		1621	419	55	43	517	29253	53153
		1629	0	0	0	0	0	0
		1701	117	4	8	129	7200	15831
		1702	61	8	3	72	4560	6333
		1811	182	41	95	318	34194	92312
		2011	336	58	35	429	49965	97515
		2012	1027	348	99	1474	457134	1575130
		2013	74	5	13	92	4577	7003
		2021	4	2	2	8	198	579
		2023	37	6	4	47	2046	4450
		2029	687	49	33	769	35344	52995
		2100	664	91	108	863	180795	303792
		2219	6	0	0	6	287	287
		2220	372	24	39	435	23897	35064
		2392	2196	219	129	2544	100257	125854
		2395	24	4	11	39	1171	3167
		2420	6	2	2	10	355	781
		2511	124	6	9	139	12394	16575
		2512	24	3	6	33	2038	4063
		2593	12	3	8	23	966	3193
		2599	9	0	2	11	534	689
		2710	283	17	23	323	25912	42170
		2732	3	1	2	6	115	834
		2733	7	1	3	11	620	1070
		2818	6	0	4	10	349	2150
		2821	24	6	4	34	943	2134
		2822	4	1	4	9	182	745
		3100	315	9	23	347	21416	27290
		3290	12	3	1	16	786	1421
		3314	5	1	1	7	173	248
		3520	49	5	3	57	6681	8976
		4520	560	87	120	767	62375	132139
		4540	67	14	29	110	7035	15750
		5210	66	26	24	116	5046	9893
		5813	22	5	47	74	6030	30691
	पीलीभीत		3411	420	1106	4937	253130	697629

जनपदवार

(मूल्य- हजार रुपये तथा अन्य संख्या में)

मण्डल	जनपद	उद्योग संकेत (4 अंकीय) (एन.आई.सी. 2008)	कर्मि	पर्यवेक्षकीय एवं प्रबन्धकीय कर्मचारी वर्ग	अन्य कर्मचारी	समस्त कर्मचारी	कुल परिलब्धियाँ (मजदूरी/वेतन,हितलाभ आदि)	
							कर्मि	समस्त कर्मचारी
0		1	2	3	4	5	6	7
		1040	211	69	245	525	19175	110069
		1061	413	88	100	601	20099	34962
		1072	2367	234	654	3255	182931	454059
		1101	35	4	16	55	7688	16838
		1200	124	2	4	130	6628	7084
		2392	83	4	6	93	3885	4626
		2395	9	0	0	9	514	514
		3510	145	16	69	230	10824	66749
		4520	18	2	8	28	1108	2106
		5210	6	1	4	11	278	622
	गहजहाँपुर		10209	629	2390	13228	970881	2365835
		1040	63	2	9	74	3266	7050
		1050	20	6	32	58	1651	10253
		1061	1496	108	196	1800	59765	101829
		1072	2871	232	817	3920	239157	528278
		1101	483	28	70	581	93390	174118
		1393	62	3	13	78	3350	6381
		1621	26	6	10	42	1400	3345
		1701	836	59	293	1188	70874	146382
		1702	17	3	4	24	400	707
		1920	11	3	4	18	675	1900
		2011	1	0	0	1	30	30
		2012	1101	42	291	1434	158079	528634
		2023	1	1	0	2	24	114
		2220	218	9	24	251	11549	19087
		2392	156	4	18	178	7561	9543
		2395	126	3	7	136	7331	8215
		2660	785	32	234	1051	60942	161666
		3510	1833	76	316	2225	245135	645357
		4520	16	5	23	44	1332	4456
		5210	81	6	27	114	4718	7942
		9529	6	1	2	9	252	548
लखनऊ			49841	7946	7160	64947	6324302	14006032
	खीरी		5856	808	1260	7924	741121	1701479
		1061	380	73	37	490	24573	37177
		1072	4644	571	1147	6362	618509	1471643
		1080	11	4	3	18	743	2042
		1101	171	30	12	213	20893	43847
		1313	60	1	9	70	4718	5526
		1621	234	42	4	280	13540	19975
		1701	9	2	2	13	860	1388
		1709	4	2	2	8	274	779
		1920	44	8	3	55	10770	31895
		2021	8	1	6	15	581	1257
		2395	93	8	9	110	6622	8052
		3510	168	44	2	214	36900	65650

जनपदवार

(मूल्य- हजार रुपये तथा अन्य संख्या में)

मण्डल	जनपद	उद्योग संकेत (4 अंकीय) (एन.आई.सी. 2008)	कर्मि	पर्यवेक्षकीय एवं प्रबन्धकीय कर्मचारी वर्ग	अन्य कर्मचारी	समस्त कर्मचारी	कुल परिलब्धियाँ (मजदूरी/वेतन,हितलाभ आदि)	
							कर्मि	समस्त कर्मचारी
0		1	2	3	4	5	6	7
		4520	1	1	1	3	60	116
		4540	29	21	23	73	2078	12132
	सीतापुर		5094	436	820	6350	502551	1082121
		1040	349	7	24	380	32868	51303
		1050	42	2	13	57	5197	12449
		1061	106	29	15	150	6333	10250
		1071	28	10	3	41	3938	5928
		1072	1212	172	631	2015	226595	703363
		1080	9	3	8	20	1215	3396
		1101	84	4	12	100	18215	27203
		1312	83	1	22	106	9607	13522
		1392	83	13	2	98	5314	7733
		1393	2671	86	7	2764	173193	206055
		1621	305	68	32	405	12298	22818
		1629	4	1	3	8	251	483
		1701	21	14	10	45	830	1591
		1812	1	2	0	3	106	437
		2011	5	4	5	14	548	2428
		4520	6	2	2	10	513	1217
		4540	21	9	26	56	2005	6610
		5210	64	9	5	78	3525	5335
	हरदोई		1804	209	465	2478	233068	585624
		1040	0	1	2	3	0	133
		1050	175	7	50	232	21689	55415
		1061	68	9	15	92	6676	10786
		1071	12	5	3	20	1036	2216
		1072	1068	163	340	1571	150851	428373
		1200	71	3	1	75	6128	6691
		2011	4	2	3	9	313	1799
		2021	4	4	8	16	429	2853
		2029	349	7	35	391	42268	71683
		2392	29	2	2	33	1706	2199
		5210	24	6	6	36	1972	3476
	उन्नाव		16444	2281	1504	20229	1486857	2921088
		1010	3431	344	42	3817	344671	553237
		1040	26	8	10	44	3123	9689
		1050	53	10	27	90	7267	12609
		1061	48	37	11	96	2984	9383
		1071	0	0	0	0	0	0
		1074	34	5	6	45	3216	3984
		1079	170	33	23	226	13943	34854
		1080	172	68	10	250	12037	36951
		1101	84	15	34	133	11264	39512
		1104	1133	54	9	1196	82598	89648
		1200	40	4	10	54	2805	6690
		1311	7	18	15	40	628	8945

जनपदवार

(मूल्य- हजार रुपये तथा अन्य संख्या में)

मण्डल	जनपद	उद्योग संकेत (4 अंकीय) (एन.आई.सी. 2008)	कर्मि	पर्यवेक्षकीय एवं प्रबन्धकीय कर्मचारी वर्ग	अन्य कर्मचारी	समस्त कर्मचारी	कुल परिलब्धियाँ (मजदूरी/वेतन,हितलाभ आदि)	
							कर्मि	समस्त कर्मचारी
0		1	2	3	4	5	6	7
		1312	10	14	19	43	992	9162
		1313	68	9	3	80	5490	15349
		1399	32	8	2	42	1684	5105
		1410	391	52	19	462	38670	72405
		1511	3659	758	381	4798	335133	792524
		1512	888	102	56	1046	91249	155182
		1520	4719	464	587	5770	393411	779936
		1621	60	11	6	77	3630	6495
		1701	11	4	1	16	925	1394
		1702	16	1	2	19	844	1757
		1709	71	14	13	98	8227	22894
		1812	5	4	2	11	361	1054
		2011	238	8	4	250	10636	28271
		2012	14	9	5	28	990	3387
		2022	1	0	1	2	120	200
		2023	42	14	35	91	2709	15113
		2029	99	20	10	129	4808	8916
		2100	15	3	2	20	1746	4042
		2220	141	35	12	188	16119	37138
		2396	16	1	5	22	1104	1743
		2410	261	63	45	369	32685	53774
		2511	253	44	60	357	26008	51843
		2591	61	9	5	75	5935	11336
		2592	13	1	1	15	2361	2633
		2599	26	8	17	51	3055	7440
		2930	35	3	3	41	2735	4123
		3250	35	6	3	44	3912	10848
		5210	66	20	8	94	6782	11522
	लखनऊ		18360	3892	2861	25113	3203391	7308338
		1010	37	87	16	140	2175	29888
		1040	6	3	6	15	573	2250
		1050	353	77	56	486	53481	179131
		1061	165	17	30	212	42040	53934
		1062	13	8	10	31	846	5517
		1071	253	36	6	295	71187	86059
		1073	4	1	0	5	204	305
		1074	9	2	0	11	809	1276
		1075	10	6	4	20	781	1880
		1079	117	22	27	166	8602	26376
		1080	448	32	157	637	42670	100095
		1104	40	11	4	55	2634	7019
		1200	679	63	91	833	53508	96983
		1394	23	3	2	28	1582	2936
		1410	266	15	3	284	46113	62869
		1520	73	9	6	88	6320	16514
		1621	513	73	18	604	42815	59982

जनपदवार

(मूल्य- हजार रुपये तथा अन्य संख्या में)

मण्डल	जनपद	उद्योग संकेत (4 अंकीय) (एन.आई.सी. 2008)	कर्मि	पर्यवेक्षकीय एवं प्रबन्धकीय कर्मचारी वर्ग	अन्य कर्मचारी	समस्त कर्मचारी	कुल परिलब्धियाँ (मजदूरी/वेतन,हितलाभ आदि)	
							कर्मि	समस्त कर्मचारी
0		1	2	3	4	5	6	7
		1702	37	6	1	44	3374	5166
		1709	13	2	0	15	876	1287
		1811	277	242	363	882	52253	296451
		1812	53	13	23	89	4724	16207
		1920	111	11	3	125	35498	79839
		2011	12	2	3	17	701	1929
		2012	31	6	12	49	2000	6338
		2021	280	69	37	386	22657	86920
		2022	68	11	7	86	8246	11449
		2029	19	10	3	32	1720	6242
		2100	769	116	157	1042	115301	229468
		2219	275	68	60	403	60467	124190
		2220	57	15	3	75	4852	10829
		2310	127	22	16	165	9221	35894
		2391	43	11	18	72	3752	16343
		2392	47	7	4	58	1450	2283
		2395	405	80	62	547	36609	94989
		2410	207	27	18	252	37799	46365
		2420	58	8	19	85	8657	15723
		2431	409	113	94	616	49593	141544
		2511	77	21	12	110	10224	25854
		2512	448	29	11	488	40661	104007
		2592	4	1	1	6	237	432
		2593	22	7	0	29	1629	3478
		2599	83	15	26	124	5129	14764
		2610	141	198	36	375	19849	102360
		2651	101	14	23	138	15090	27314
		2710	159	25	30	214	18822	40241
		2720	329	9	5	343	43391	47430
		2732	59	11	8	78	7744	14557
		2733	523	8	35	566	45969	84578
		2740	5	1	1	7	319	495
		2750	2	2	1	5	102	307
		2790	237	65	30	332	41119	88516
		2811	218	271	11	500	21456	120935
		2813	11	1	1	13	653	995
		2821	29	11	15	55	6279	27392
		2824	7	4	1	12	539	1420
		2825	134	12	6	152	14401	25226
		2826	11	3	1	15	776	1701
		2910	4050	556	608	5214	890795	1990263
		2920	377	72	30	479	52100	87786
		2930	637	105	36	778	102276	180052
		3020	59	8	15	82	5336	18132
		3030	79	10	2	91	6893	10541
		3091	627	135	60	822	155086	371728
		3099	76	17	10	103	5231	17122

जनपदवार

(मूल्य- हजार रुपये तथा अन्य संख्या में)

मण्डल	जनपद	उद्योग संकेत (4 अंकीय) (एन.आई.सी. 2008)	कर्मि	पर्यवेक्षकीय एवं प्रबन्धकीय कर्मचारी वर्ग	अन्य कर्मचारी	समस्त कर्मचारी	कुल परिलब्धियाँ (मजदूरी/वेतन,हितलाभ आदि)	
							कर्मि	समस्त कर्मचारी
0		1	2	3	4	5	6	7
		3100	279	44	19	342	42898	122906
		3290	225	194	28	447	18955	114211
		3312	90	15	23	128	9796	22605
		3320	141	20	26	187	7616	79627
		3520	37	7	17	61	5889	23969
		4520	2485	596	247	3328	720712	1387816
		4540	43	18	32	93	18188	33325
		5210	122	42	28	192	11100	29606
		9522	99	3	2	104	14254	18400
		9524	12	35	81	128	4141	102454
		9601	15	3	4	22	1646	3323
	रायबरेली		2283	320	250	2853	157314	407382
		1040	50	8	13	71	4925	15319
		1050	14	9	10	33	1877	10740
		1061	130	12	10	152	9808	14434
		1071	36	7	6	49	1910	4837
		1104	4	0	1	5	126	174
		1311	93	1	7	101	14573	21262
		1393	47	4	7	58	2724	6415
		1610	4	1	1	6	138	234
		1621	419	43	12	474	19541	27696
		1702	4	0	1	5	197	290
		1709	263	25	39	327	31312	69202
		2011	17	4	4	25	1208	3371
		2012	143	7	24	174	18728	30424
		2220	7	2	1	10	420	939
		2393	8	1	1	10	299	527
		2394	412	128	21	561	18183	66259
		2395	354	33	31	418	5620	82243
		2591	12	3	3	18	671	1824
		2599	15	3	3	21	876	2161
		2630	124	9	6	139	15239	26119
		2733	9	0	2	11	801	1377
		2750	9	2	0	11	623	1391
		4520	24	3	10	37	1081	2213
		4540	48	13	30	91	4140	11990
		5210	37	2	7	46	2294	5941
कानपुर			64540	8205	8020	80765	5917231	13643677
	फर्रुखाबाद		930	109	91	1130	102320	221254
		1061	9	4	2	15	398	1765
		1072	299	23	56	378	39622	89435
		1200	58	9	3	70	2844	4701
		1313	98	10	12	120	13022	34208
		1392	27	5	5	37	7679	21988
		1393	79	5	5	89	6838	17200
		2750	5	1	1	7	762	1407

जनपदवार

(मूल्य- हजार रुपये तथा अन्य संख्या में)

मण्डल	जनपद	उद्योग संकेत (4 अंकीय) (एन.आई.सी. 2008)	कर्मि	पर्यवेक्षकीय एवं प्रबन्धकीय कर्मचारी वर्ग	अन्य कर्मचारी	समस्त कर्मचारी	कुल परिलब्धियाँ (मजदूरी/वेतन,हितलाभ आदि)	
							कर्मि	समस्त कर्मचारी
0		1	2	3	4	5	6	7
		4520	17	1	4	22	6103	8629
		5210	338	51	3	392	25052	41921
	कन्नौज		7137	336	382	7855	596792	750688
		1040	152	7	21	180	18553	26516
		1200	5469	125	115	5709	469745	523358
		2012	149	14	11	174	21427	36261
		2023	116	32	12	160	7958	15181
		2029	1	0	0	1	6	6
		2599	28	7	4	39	2582	11938
		4520	13	7	7	27	1334	4438
		4540	8	3	4	15	543	1302
		5210	1201	141	208	1550	74644	131688
	इटवा		673	93	217	983	46874	94269
		1030	22	4	31	57	3800	21756
		1061	137	40	83	260	11247	23124
		1811	5	2	0	7	298	654
		1920	0	0	0	0	0	0
		2220	29	4	9	42	2337	7431
		5210	480	43	94	617	29192	41304
	औरैया		4042	604	70	4716	704884	3000698
		1061	36	0	0	36	1529	1597
		1920	3998	601	67	4666	702768	2998082
		5210	8	3	3	14	587	1019
	कानपुर देहात		7606	878	922	9406	624195	1397886
		1040	562	56	87	705	34870	99640
		1050	35	19	5	59	4393	22015
		1061	274	48	53	375	17248	55051
		1071	133	17	12	162	9839	25915
		1079	48	15	13	76	3869	6115
		1080	176	14	9	199	13887	24299
		1200	7	6	1	14	496	1488
		1311	758	42	82	882	55648	126200
		1312	144	16	18	178	11144	17820
		1394	48	18	6	72	3733	9680
		1410	8	0	2	10	514	1291
		1511	449	74	52	575	38511	77113
		1512	13	6	5	24	1001	3212
		1520	1212	122	89	1423	103351	203716
		1701	103	28	15	146	9862	24605
		1702	230	18	12	260	17468	25052
		1709	18	3	4	25	1306	2106
		2011	32	14	12	58	2735	9332
		2022	455	90	16	561	71832	132018
		2023	1092	92	142	1326	78795	216774
		2029	45	5	13	63	4009	12327
		2220	1193	78	129	1400	92660	162239

जनपदवार

(मूल्य- हजार रुपये तथा अन्य संख्या में)

मण्डल	जनपद	उद्योग संकेत (4 अंकीय) (एन.आई.सी. 2008)	कर्मि	पर्यवेक्षकीय एवं प्रबन्धकीय कर्मचारी वर्ग	अन्य कर्मचारी	समस्त कर्मचारी	कुल परिलब्धियाँ (मजदूरी/वेतन,हितलाभ आदि)	
							कर्मि	समस्त कर्मचारी
0		1	2	3	4	5	6	7
		2395	68	5	8	81	4852	10853
		2410	79	21	44	144	6400	27870
		2420	29	5	5	39	3197	5119
		2599	53	13	6	72	4116	14764
		2930	21	3	3	27	1078	2089
		3020	235	32	57	324	20864	62121
		3822	34	6	12	52	2541	9239
		4520	5	3	2	10	417	860
		5210	47	9	8	64	3559	6963
	कानपुर नगर		44152	6185	6338	56675	3842166	8178882
		1030	70	15	1	86	4237	6846
		1040	90	36	33	159	6269	20467
		1050	1015	128	413	1556	93215	282511
		1061	229	59	39	327	19106	34547
		1071	1204	205	106	1515	104164	209066
		1073	109	20	9	138	8820	17451
		1074	0	0	0	0	0	0
		1079	2669	303	321	3293	233961	443855
		1080	61	7	11	79	3804	7798
		1104	151	8	30	189	17029	24509
		1200	156	21	25	202	9876	19739
		1311	189	50	19	258	22356	35437
		1312	748	105	242	1095	99242	235674
		1313	141	33	48	222	11020	21993
		1391	31	12	14	57	3899	9834
		1392	49	11	7	67	3511	10534
		1393	480	4	18	502	48850	55827
		1394	422	193	242	857	40051	186262
		1399	125	22	19	166	8669	16498
		1410	724	87	106	917	48310	101315
		1430	52	13	33	98	4115	13787
		1511	3749	454	323	4526	329292	557493
		1512	7138	532	310	7980	459736	760218
		1520	8035	767	805	9607	663513	1212486
		1610	15	3	9	27	1119	2587
		1623	9	3	2	14	691	1983
		1629	16	2	2	20	1335	1980
		1701	120	29	10	159	9082	29938
		1702	942	81	111	1134	76669	110936
		1811	868	156	304	1328	97726	294717
		1812	21	2	5	28	1600	2762
		1920	11	9	5	25	901	10338
		2011	214	45	39	298	18689	41064
		2013	3	2	1	6	267	604
		2022	61	4	8	73	2779	3655
		2023	2120	205	321	2646	146861	354817

जनपदवार

(मूल्य- हजार रुपये तथा अन्य संख्या में)

मण्डल	जनपद	उद्योग संकेत (4 अंकीय) (एन.आई.सी. 2008)	कर्मि	पर्यवेक्षकीय एवं प्रबन्धकीय कर्मचारी वर्ग	अन्य कर्मचारी	समस्त कर्मचारी	कुल परिलब्धियाँ (मजदूरी/वेतन,हितलाभ आदि)	
							कर्मि	समस्त कर्मचारी
0		1	2	3	4	5	6	7
		2029	64	29	31	124	6269	18770
		2100	358	91	87	536	29288	84288
		2211	73	9	11	93	6102	21409
		2219	270	90	60	420	62537	105830
		2220	1601	216	260	2077	148859	340550
		2391	3	2	1	6	135	1293
		2392	39	6	8	53	3486	7569
		2395	117	12	20	149	9259	16370
		2399	7	2	0	9	608	1402
		2410	296	81	23	400	29083	69074
		2420	211	17	11	239	16588	30139
		2431	53	16	7	76	5270	8714
		2432	4	2	10	16	845	2735
		2511	131	14	6	151	13088	19677
		2512	74	10	2	86	3742	7747
		2513	10	3	1	14	792	2062
		2520	33	2	4	39	2615	4124
		2591	22	1	6	29	1342	4880
		2592	191	41	34	266	12950	29691
		2593	78	11	8	97	5874	13254
		2599	765	95	128	988	95311	194983
		2610	4	4	2	10	277	1656
		2651	12	3	1	16	944	1948
		2710	157	69	76	302	14316	53671
		2720	1	2	0	3	46	225
		2732	27	3	5	35	2205	4318
		2733	12	1	3	16	1059	1894
		2740	15	2	2	19	1128	1961
		2750	30	4	3	37	2000	3384
		2790	1	1	0	2	23	169
		2811	13	1	0	14	1195	1471
		2812	13	9	14	36	958	5076
		2813	104	18	30	152	11072	25424
		2814	50	14	8	72	4269	19418
		2815	8	3	3	14	635	1570
		2819	84	8	26	118	6549	11387
		2821	40	17	5	62	2850	7647
		2822	38	25	5	68	4923	14462
		2823	12	1	0	13	817	1410
		2825	84	16	19	119	5802	12660
		2826	668	187	50	905	75733	328058
		2829	450	38	112	600	68710	118739
		2930	249	154	96	499	21453	130340
		3020	1292	110	182	1584	105875	228391
		3040	7	6	6	19	1035	3788
		3091	1123	405	194	1722	138371	410183
		3092	29	5	3	37	1913	3501

जनपदवार

(मूल्य- हजार रुपये तथा अन्य संख्या में)

मण्डल	जनपद	उद्योग संकेत (4 अंकीय) (एन.आई.सी. 2008)	कर्मि	पर्यवेक्षकीय एवं प्रबन्धकीय कर्मचारी वर्ग	अन्य कर्मचारी	समस्त कर्मचारी	कुल परिलब्धियाँ (मजदूरी/वेतन,हितलाभ आदि)	
							कर्मि	समस्त कर्मचारी
0		1	2	3	4	5	6	7
		3100	36	10	4	50	2638	5708
		3250	169	14	19	202	18631	34499
		3290	159	24	39	222	25977	54285
		3312	7	2	1	10	1932	3858
		3314	126	26	21	173	9974	27049
		3520	134	41	15	190	18083	28993
		3830	3	1	1	5	167	282
		4520	1681	296	275	2252	157986	289761
		4540	483	199	319	1001	48382	154915
		5210	333	81	54	468	24533	49905
		7420	3	2	1	6	161	620
		8292	8	0	1	9	580	842
		9522	4	0	3	7	250	459
		9601	46	7	31	84	3907	10866
झॉसी			7063	1080	392	8535	1521275	3442753
	जालौन		1167	81	54	1302	146077	234056
		1040	2	1	0	3	216	300
		1061	58	8	7	73	5204	9534
		1104	3	2	0	5	84	192
		1313	72	14	10	96	7121	12323
		1701	3	3	0	6	139	221
		2023	879	26	14	919	121106	188683
		2100	16	4	8	28	1212	4331
		2220	17	2	7	26	1631	3356
		2393	6	1	1	8	486	1294
		2410	70	18	3	91	5457	9807
		8292	41	2	4	47	3421	4015
	झॉसी		5707	984	324	7015	1358402	3181578
		1010	15	3	1	19	1306	1871
		1061	1	1	0	2	15	34
		1200	12	2	2	16	1047	1582
		1520	2	2	1	5	89	315
		1702	23	1	3	27	1777	3272
		1811	500	31	13	544	92851	132228
		1920	74	13	7	94	16169	60581
		2012	56	6	12	74	6200	12336
		2023	43	9	7	59	7353	24834
		2100	210	44	80	334	27155	106599
		2220	54	3	0	57	3477	5708
		2394	1405	56	38	1499	148726	207477
		2395	619	23	31	673	64083	83217
		2396	87	28	12	127	5446	9623
		2399	21	2	3	26	1592	2555
		2410	29	3	3	35	2614	4059
		2431	137	18	17	172	6636	13298
		2511	26	2	1	29	2556	4250

जनपदवार

(मूल्य- हजार रुपये तथा अन्य संख्या में)

मण्डल	जनपद	उद्योग संकेत (4 अंकीय) (एन.आई.सी. 2008)	कर्मि	पर्यवेक्षकीय एवं प्रबन्धकीय कर्मचारी वर्ग	अन्य कर्मचारी	समस्त कर्मचारी	कुल परिलब्धियाँ (मजदूरी/वेतन,हितलाभ आदि)	
							कर्मि	समस्त कर्मचारी
0		1	2	3	4	5	6	7
		2599	5	2	0	7	384	662
		2710	2171	660	28	2859	945596	2435796
		3520	10	7	0	17	912	2256
		4540	121	45	38	204	11522	34229
		5210	6	7	2	15	735	3161
		5813	80	16	25	121	10161	31635
	ललितपुर		189	15	14	218	16796	27119
		2029	155	8	6	169	13383	20686
		2100	2	1	6	9	138	672
		2391	32	6	2	40	3275	5761
चित्रकूटघाम			1024	71	96	1191	141039	275573
	हमीरपुर		854	35	75	964	125691	250983
		2023	507	12	40	559	89726	187773
		2396	1	1	0	2	47	155
		2399	105	4	9	118	9853	14662
		2410	151	10	13	174	16263	30296
		8292	90	8	13	111	9802	18097
	महोबा		136	29	7	172	13156	18997
		2396	136	29	7	172	13156	18997
	बांदा एवं चित्रकूट		34	7	14	55	2192	5593
		1104	3	0	2	5	147	240
		1392	7	1	2	10	371	679
		2011	0	2	3	5	0	1136
		2391	2	0	1	3	70	95
		2395	12	1	2	15	786	1141
		2410	0	1	2	3	0	614
		4520	10	2	2	14	818	1688
इलाहाबाद			14685	1914	2019	18618	1989587	4959258
	फतेहपुर		3503	513	593	4609	313462	650468
		1040	6	1	2	9	383	787
		1050	14	2	4	20	815	1521
		1061	216	42	144	402	15293	37762
		1062	6	2	1	9	308	567
		1071	58	8	14	80	4594	10596
		1200	15	2	4	21	734	1797
		1312	2185	254	273	2712	219336	424634
		1313	198	44	33	275	20105	51129
		1410	62	10	7	79	5672	11142
		1621	33	8	6	47	1653	5316
		1702	8	1	2	11	469	1033
		2011	33	10	14	57	2387	7428
		2012	58	18	12	88	4709	14245
		2022	17	5	4	26	1464	3300
		2029	16	3	4	23	1051	1938
		2220	36	12	9	57	2081	5732

जनपदवार

(मूल्य- हजार रूपये तथा अन्य संख्या में)

मण्डल	जनपद	उद्योग संकेत (4 अंकीय) (एन.आई.सी. 2008)	कर्मि	पर्यवेक्षकीय एवं प्रबन्धकीय कर्मचारी वर्ग	अन्य कर्मचारी	समस्त कर्मचारी	कुल परिलब्धियाँ (मजदूरी/वेतन,हितलाभ आदि)	
							कर्मि	समस्त कर्मचारी
0		1	2	3	4	5	6	7
		2392	146	7	6	159	4878	6403
		2410	92	16	9	117	8609	14461
		2420	12	4	1	17	753	1885
		2431	131	27	14	172	9641	28127
		2599	66	22	7	95	3954	11804
		2821	5	1	1	7	223	374
		3290	12	3	6	21	875	2215
		4520	7	1	2	10	308	889
		5210	71	10	14	95	3167	5383
	प्रतापगढ		141	16	16	173	10524	14604
		1200	2	1	0	3	91	123
		1520	9	1	2	12	748	1187
		2392	51	0	3	54	4513	4722
		2710	16	1	2	19	930	1745
		4520	4	1	2	7	353	705
		5210	59	12	7	78	3889	6122
	कौशाम्बी		1305	75	76	1456	71228	115041
		1050	59	4	37	100	19043	49411
		1061	8	1	1	10	338	770
		2392	1230	68	33	1331	50994	62343
		5210	8	2	5	15	853	2517
	इलाहाबाद		9736	1310	1334	12380	1594373	4179145
		1030	263	19	72	354	28350	57119
		1040	13	9	60	82	1207	16136
		1050	93	16	23	132	17280	49996
		1061	66	19	6	91	12624	16328
		1071	254	12	11	277	27377	43233
		1073	6	2	2	10	263	1204
		1080	7	1	2	10	897	1460
		1104	7	1	1	9	467	620
		1200	2546	35	118	2699	208568	258020
		1311	648	50	20	718	151840	268379
		1623	16	2	2	20	1239	1948
		1702	90	18	0	108	9438	14399
		1811	252	41	112	405	27601	82864
		1920	19	5	6	30	1187	6322
		2011	6	2	3	11	538	1779
		2012	393	269	187	849	331387	1660315
		2023	12	17	14	43	865	4845
		2100	286	67	45	398	39036	107638
		2220	43	6	6	55	3120	7353
		2310	111	14	40	165	7086	29939
		2392	2303	78	18	2399	112429	121740
		2394	178	47	63	288	35291	83294
		2395	97	12	19	128	5267	8070
		2410	31	8	4	43	2858	11100

जनपदवार

(मूल्य- हजार रुपये तथा अन्य संख्या में)

मण्डल	जनपद	उद्योग संकेत (4 अंकीय) (एन.आई.सी. 2008)	कर्मि	पर्यवेक्षकीय एवं प्रबन्धकीय कर्मचारी वर्ग	अन्य कर्मचारी	समस्त कर्मचारी	कुल परिलब्धियाँ (मजदूरी/वेतन,हितलाभ आदि)	
							कर्मि	समस्त कर्मचारी
0		1	2	3	4	5	6	7
		2511	51	26	1	78	6503	13717
		2512	27	4	4	35	1969	4022
		2592	39	3	4	46	3982	12243
		2593	0	1	2	3	0	197
		2599	93	9	7	109	45763	78428
		2630	46	15	80	141	4863	17362
		2710	396	60	125	581	79105	299465
		2720	2	1	1	4	149	293
		2731	0	0	0	0	0	0
		2732	37	7	15	59	2331	10037
		2740	14	5	4	23	1050	2599
		2813	415	154	99	668	281430	650351
		2819	0	2	1	3	0	293
		2821	39	3	2	44	2177	3696
		2920	5	1	0	6	291	347
		3020	53	8	10	71	5458	11742
		3100	8	2	2	12	451	1156
		4520	570	234	46	850	119047	188522
		5210	196	24	96	316	13313	30192
		9601	5	1	1	7	276	382
फैजाबाद			9852	2074	1804	13730	1489816	4070427
	बाराबंकी		3628	825	755	5208	440754	1015813
		1010	272	59	43	374	49612	101118
		1030	18	5	2	25	1586	4008
		1040	46	5	10	61	5702	9374
		1050	39	18	32	89	3161	11387
		1061	100	80	37	217	8166	35028
		1071	49	7	3	59	3968	6333
		1072	147	57	20	224	14553	62367
		1079	24	6	10	40	6796	10521
		1080	118	37	216	371	17428	82168
		1104	157	24	39	220	19108	62608
		1311	451	30	117	598	60277	103532
		1313	54	9	9	72	4293	10707
		1520	90	13	8	111	6897	11618
		1621	8	3	2	13	571	1044
		2011	26	7	4	37	2314	4651
		2012	0	0	0	0	0	0
		2021	12	1	4	17	835	1635
		2029	0	0	1	1	0	48
		2030	423	168	0	591	98438	220155
		2100	41	4	7	52	4799	7537
		2219	0	0	0	0	0	0
		2220	46	22	14	82	3543	7714
		2391	4	0	1	5	139	185
		2395	330	43	25	398	32700	59951

जनपदवार

(मूल्य- हजार रुपये तथा अन्य संख्या में)

मण्डल	जनपद	उद्योग संकेत (4 अंकीय) (एन.आई.सी. 2008)	कर्मि	पर्यवेक्षकीय एवं प्रबन्धकीय कर्मचारी वर्ग	अन्य कर्मचारी	समस्त कर्मचारी	कुल परिलब्धियाँ (मजदूरी/वेतन,हितलाभ आदि)	
							कर्मि	समस्त कर्मचारी
0		1	2	3	4	5	6	7
		2410	27	2	3	32	1141	1798
		2599	162	27	50	239	12875	29310
		2710	13	2	1	16	1248	1924
		2733	15	2	1	18	1573	2232
		2790	14	5	2	21	1093	1842
		2821	419	100	40	559	42546	100665
		2930	294	22	0	316	11274	17958
		3320	8	3	4	15	551	2221
		4520	58	16	14	88	8186	15092
		5210	163	48	36	247	15381	29082
	फैजाबाद		1882	361	465	2708	283115	723539
		1030	21	2	5	28	1861	2533
		1040	36	7	11	54	3271	10359
		1050	81	10	5	96	17394	27762
		1061	227	42	34	303	22802	37642
		1071	42	8	11	61	3119	5377
		1072	383	150	107	640	70762	213231
		1079	14	5	6	25	1012	1662
		1080	11	3	11	25	1655	29507
		1101	46	3	10	59	7154	12491
		1104	129	8	120	257	26866	141359
		1200	13	4	3	20	1046	2448
		1394	3	0	2	5	168	312
		1410	8	0	2	10	718	977
		1621	14	2	3	19	831	1516
		1701	130	7	7	144	26612	48271
		1702	215	24	18	257	42125	74944
		1811	4	1	0	5	262	380
		2012	3	1	1	5	58	174
		2022	4	1	1	6	305	453
		2023	129	7	14	150	17313	31744
		2100	1	1	1	3	85	133
		2395	67	12	16	95	7458	10730
		2599	1	0	1	2	76	165
		2710	74	8	10	92	6563	18881
		2720	16	3	3	22	1132	3021
		2732	13	5	2	20	3082	3857
		2815	76	13	12	101	5863	9736
		3211	22	3	6	31	2646	8407
		3290	3	1	1	5	215	477
		4520	62	24	32	118	7456	19526
		5210	34	6	10	50	3205	5464
	अम्बेडकरनगर		578	155	245	978	86252	269583
		1061	57	29	6	92	4286	6352
		1072	148	19	114	281	21298	94974
		1311	82	8	3	93	23267	58975

जनपदवार

(मूल्य- हजार रुपये तथा अन्य संख्या में)

मण्डल	जनपद	उद्योग संकेत (4 अंकीय) (एन.आई.सी. 2008)	कर्मि	पर्यवेक्षकीय एवं प्रबन्धकीय कर्मचारी वर्ग	अन्य कर्मचारी	समस्त कर्मचारी	कुल परिलब्धियाँ (मजदूरी/वेतन,हितलाभ आदि)	
							कर्मि	समस्त कर्मचारी
0		1	2	3	4	5	6	7
		1313	32	1	3	36	2163	2891
		1399	4	2	16	22	572	5547
		2392	36	5	5	46	3649	4612
		2394	131	41	49	221	24002	75548
		2395	19	4	2	25	1157	1565
		2431	5	1	1	7	320	479
		2710	8	4	1	13	892	1300
		2815	2	1	0	3	75	105
		2821	6	7	5	18	415	1502
		2826	12	5	6	23	1053	5061
		3100	4	1	7	12	426	1143
		4520	11	3	7	21	959	2533
		5210	21	24	20	65	1718	6996
	सुल्तानपुर		1032	51	148	1231	71686	165313
		1050	2	2	15	19	306	12345
		1061	100	14	10	124	3601	5420
		1072	205	9	84	298	31512	105502
		1200	10	0	4	14	533	891
		2392	682	23	27	732	33375	37720
		2395	14	3	5	22	1047	1639
		2593	19	0	3	22	1312	1796
	अमेठी		2732	682	191	3605	608009	1896179
		1050	5	1	2	8	401	725
		1061	38	11	12	61	2382	4901
		1071	63	5	21	89	5173	8079
		1079	118	14	16	148	12685	22520
		1080	23	6	4	33	3208	6253
		1511	57	2	2	61	3790	5078
		1621	36	7	6	49	2358	4469
		1623	9	2	6	17	432	2969
		1709	19	2	5	26	2249	3072
		2012	137	447	18	602	60588	761369
		2029	8	1	2	11	673	908
		2220	340	6	34	380	29114	41295
		2393	798	44	8	850	339042	679603
		2394	496	65	1	562	52730	124698
		2410	0	0	1	1	0	80
		2511	7	1	2	10	467	715
		2591	484	54	28	566	85131	213518
		2599	37	8	6	51	3460	6040
		2920	49	1	12	62	2944	5343
		4520	1	1	4	6	60	847
		5210	7	4	1	12	1122	3697
देवीपाटन			4239	821	874	5934	600981	1371634
	बहराइच		756	226	322	1304	145759	304003
		1040	40	9	5	54	2441	6163

जनपदवार

(मूल्य- हजार रुपये तथा अन्य संख्या में)

मण्डल	जनपद	उद्योग संकेत (4 अंकीय) (एन.आई.सी. 2008)	कर्मि	पर्यवेक्षकीय एवं प्रबन्धकीय कर्मचारी वर्ग	अन्य कर्मचारी	समस्त कर्मचारी	कुल परिलब्धियाँ (मजदूरी/वेतन,हितलाभ आदि)	
							कर्मि	समस्त कर्मचारी
0		1	2	3	4	5	6	7
		1061	202	85	46	333	19401	36113
		1072	410	98	257	765	109664	223077
		1621	10	4	2	16	264	612
		2021	3	1	1	5	404	586
		2410	11	8	1	20	723	3114
		3510	39	14	3	56	9222	28147
		4520	12	1	2	15	1274	2121
		5210	29	6	5	40	2366	4070
	श्रावस्ती		*	*	*	*	*	*
	बलरामपुर		2028	346	426	2800	237589	590009
		1061	72	40	20	132	7088	14556
		1072	1686	281	345	2312	149438	457147
		1101	92	4	12	108	13578	25455
		1621	11	1	2	14	357	591
		2392	10	2	3	15	978	1632
		3510	150	16	41	207	65426	89155
		4520	7	2	3	12	724	1473
	गोण्डा		1455	249	126	1830	217633	477622
		1050	16	3	11	30	5145	10253
		1061	61	8	10	79	1146	3378
		1071	8	4	1	13	1540	2094
		1072	1000	188	76	1264	143384	353379
		1079	10	2	2	14	939	2359
		1702	4	0	0	4	83	83
		2395	0	0	0	0	0	0
		3510	215	21	14	250	47759	77986
		3520	20	2	0	22	3541	5959
		4520	104	16	9	129	12912	19498
		4540	5	3	3	11	452	1336
		5210	12	2	0	14	732	1297
बस्ती			1203	163	219	1585	151303	330692
	बस्ती एवं सिद्धार्थ नगर		521	116	114	751	91268	175394
		1040	4	1	0	5	344	446
		1061	101	16	11	128	11687	18296
		1072	312	82	86	480	68459	136397
		1701	85	15	12	112	9457	17794
		4520	19	2	5	26	1321	2461
	संतकबीरनगर		682	47	105	834	60035	155298
		1061	68	17	27	112	4949	9588
		1071	187	2	10	199	19433	25500
		1072	173	6	36	215	15070	57419
		1709	207	13	25	245	16739	54232
		1910	3	1	0	4	125	203
		2011	13	5	2	20	1322	2656

जनपदवार

(मूल्य- हजार रुपये तथा अन्य संख्या में)

मण्डल	जनपद	उद्योग संकेत (4 अंकीय) (एन.आई.सी. 2008)	कर्मि	पर्यवेक्षकीय एवं प्रबन्धकीय कर्मचारी वर्ग	अन्य कर्मचारी	समस्त कर्मचारी	कुल परिलब्धियाँ (मजदूरी/वेतन,हितलाभ आदि)	
							कर्मि	समस्त कर्मचारी
0		1	2	3	4	5	6	7
		2310	25	2	3	30	2123	5000
		5210	6	1	2	9	274	700
गोरखपुर			8396	746	1027	10169	1079180	2078634
	माहराजगंज		651	83	150	884	59487	159398
		1061	319	42	11	372	22221	35699
		1072	313	35	135	483	36063	120323
		5210	19	6	4	29	1203	3376
	गोरखपुर		6198	534	670	7402	715015	1380552
		1040	54	11	11	76	4273	12307
		1050	18	5	16	39	4407	14532
		1061	163	20	19	202	9989	17309
		1071	414	39	32	485	55278	123984
		1072	0	0	0	0	0	0
		1073	10	2	2	14	606	1351
		1079	29	3	10	42	2211	6007
		1080	90	14	19	123	5640	15045
		1101	374	61	99	534	68378	222802
		1104	2	1	0	3	44	80
		1200	136	24	18	178	7262	13547
		1311	537	44	17	598	50450	78834
		1312	829	16	28	873	129107	157487
		1313	637	27	43	707	78526	181158
		1520	417	16	10	443	41354	67366
		1610	8	2	3	13	598	1200
		1621	17	2	2	21	1499	2295
		1622	16	4	5	25	1161	3007
		1701	21	4	4	29	1798	3404
		1702	56	8	4	68	4324	6627
		1811	440	38	59	537	77105	126121
		1920	5	4	4	13	563	1538
		2011	20	3	1	24	1103	1732
		2012	186	11	17	214	10877	22769
		2029	9	2	3	14	532	980
		2030	158	9	29	196	20585	48322
		2100	65	25	36	126	7328	25536
		2211	18	2	2	22	1188	1926
		2220	333	27	58	418	24619	41490
		2310	13	1	3	17	819	1352
		2392	0	0	0	0	0	0
		2394	6	1	1	8	264	447
		2395	19	5	4	28	1451	3178
		2410	441	18	35	494	36515	61882
		2511	27	5	2	34	1494	2996
		2599	32	4	8	44	2206	3680
		2660	24	7	3	34	2079	3465
		2710	3	2	2	7	180	991

जनपदवार

(मूल्य- हजार रूपये तथा अन्य संख्या में)

मण्डल	जनपद	उद्योग संकेत (4 अंकीय) (एन.आई.सी. 2008)	कर्मि	पर्यवेक्षकीय एवं प्रबन्धकीय कर्मचारी वर्ग	अन्य कर्मचारी	समस्त कर्मचारी	कुल परिलब्धियाँ (मजदूरी/वेतन,हितलाभ आदि)	
							कर्मि	समस्त कर्मचारी
0		1	2	3	4	5	6	7
		2814	33	4	7	44	3036	7906
		2821	5	2	2	9	266	630
		2825	16	1	0	17	1405	2006
		3092	83	7	6	96	6808	11879
		3250	84	14	15	113	7171	13144
		4520	344	36	29	409	40057	67094
		5210	6	3	2	11	459	1146
	कुशीनगर		1184	100	159	1443	250614	450305
		1061	3	0	0	3	150	163
		1071	82	7	2	91	15803	18178
		1072	1087	91	153	1331	232219	427839
		4520	7	1	3	11	1984	3453
		5210	5	1	1	7	458	672
	देवरिया		363	29	48	440	54064	88379
		1050	19	1	5	25	2887	4476
		1061	7	1	1	9	393	524
		1062	29	2	1	32	3269	3928
		1072	208	14	30	252	40506	66250
		1080	27	4	7	38	2478	6528
		1701	50	4	4	58	3260	4305
		1702	17	2	0	19	812	1620
		2012	0	0	0	0	0	0
		2599	6	1	0	7	459	748
आजमगढ			489	132	302	923	76299	205358
	आजमगढ		80	32	94	206	6259	22928
		1061	4	4	0	8	92	243
		1200	11	4	4	19	408	1281
		1312	24	18	80	122	3095	16883
		1610	6	0	0	6	219	219
		1811	0	0	0	0	0	0
		4520	14	2	6	22	992	2100
		5210	21	4	4	29	1453	2202
	मरु		362	76	114	552	57070	146958
		1072	197	39	49	285	41051	106791
		1080	19	3	1	23	1454	1994
		1101	61	9	6	76	7272	12614
		1200	2	0	0	2	109	119
		1312	31	12	40	83	3484	16556
		1313	3	2	1	6	170	354
		1394	20	5	5	30	1518	4409
		1399	7	2	2	11	460	954
		2100	8	1	6	15	513	1084
		2395	7	1	2	10	531	910
		2511	7	2	2	11	508	1173
	बलिया		47	24	94	165	12970	35472

जनपदवार

(मूल्य- हजार रुपये तथा अन्य संख्या में)

मण्डल	जनपद	उद्योग संकेत (4 अंकीय) (एन.आई.सी. 2008)	कर्मि	पर्यवेक्षकीय एवं प्रबन्धकीय कर्मचारी वर्ग	अन्य कर्मचारी	समस्त कर्मचारी	कुल परिलब्धियाँ (मजदूरी/वेतन,हितलाभ आदि)	
							कर्मि	समस्त कर्मचारी
0		1	2	3	4	5	6	7
		1072	0	5	20	25	8240	19031
		1200	2	0	0	2	129	129
		1312	11	10	70	91	1880	11731
		1709	4	2	1	7	330	642
		5210	30	7	3	40	2391	3939
वाराणसी			14182	1579	2811	18572	1368237	2639461
	जौनपुर		2777	330	419	3526	286661	507288
		1040	281	43	31	355	45074	86087
		1061	75	4	16	95	4446	7830
		1079	319	23	91	433	25085	44139
		1104	0	0	0	0	0	0
		1313	247	34	39	320	17314	29976
		1393	80	4	2	86	4595	5912
		1621	6	1	1	8	228	396
		1702	7	2	0	9	469	708
		1910	26	5	2	33	2310	4557
		2100	28	3	2	33	1443	2080
		2220	4	1	0	5	217	302
		2391	8	1	1	10	470	647
		2394	282	56	65	403	24428	59527
		2395	413	30	35	478	28086	41137
		2410	43	15	19	77	3730	12106
		2511	5	0	0	5	280	280
		2593	8	2	1	11	881	1273
		2599	581	37	17	635	85126	124468
		2732	25	5	12	42	3058	5899
		2821	19	7	3	29	1106	2342
		3020	4	2	1	7	399	1992
		3510	122	8	8	138	19743	25840
		4520	82	24	55	161	12686	39453
		4540	21	6	8	35	1675	3888
		5210	91	17	10	118	3812	6449
	गाजीपुर		1099	76	216	1391	103391	182445
		1061	287	27	102	416	39976	68208
		1080	164	4	14	182	13650	40508
		1101	329	9	32	370	32527	46732
		1200	64	2	2	68	495	651
		1311	0	0	0	0	0	0
		2011	1	1	4	6	17	128
		2100	6	1	1	8	359	642
		2220	6	3	1	10	330	817
		2395	11	2	2	15	450	772
		2821	11	2	2	15	826	1128
		3290	20	1	5	26	1114	2030
		5210	200	24	51	275	13647	20829
	चन्दौली		3529	427	660	4616	353649	682715

जनपदवार

(मूल्य- हजार रुपये तथा अन्य संख्या में)

मण्डल	जनपद	उद्योग संकेत (4 अंकीय) (एन.आई.सी. 2008)	कर्मि	पर्यवेक्षकीय एवं प्रबन्धकीय कर्मचारी वर्ग	अन्य कर्मचारी	समस्त कर्मचारी	कुल परिलब्धियाँ (मजदूरी/वेतन,हितलाभ आदि)	
							कर्मि	समस्त कर्मचारी
0		1	2	3	4	5	6	7
		1040	87	10	16	113	4610	9448
		1050	42	25	33	100	12209	61157
		1061	528	51	65	644	43545	62744
		1071	135	5	21	161	11521	35557
		1079	299	7	133	439	20974	61012
		1080	989	132	73	1194	133733	197364
		1104	0	0	0	0	0	0
		1200	3	0	0	3	18	18
		1313	122	8	5	135	10275	16006
		1394	16	9	2	27	1368	4070
		1621	8	3	1	12	404	865
		1701	107	4	11	122	8841	11658
		1910	60	8	30	98	5483	9498
		2011	67	16	8	91	6109	11524
		2013	2	0	0	2	170	170
		2022	5	0	2	7	269	509
		2023	57	8	10	75	4941	8011
		2100	7	1	2	10	966	2055
		2220	542	91	77	710	44201	87368
		2310	26	3	3	32	1965	2616
		2394	207	24	29	260	18491	36559
		2410	63	7	6	76	7185	10739
		2593	6	0	0	6	513	1176
		2599	3	1	1	5	114	470
		2610	43	3	5	51	2116	3256
		2813	8	1	2	11	476	702
		4520	97	10	125	232	13152	48163
	वाराणसी		6777	746	1516	9039	624536	1267013
		1040	195	26	24	245	17208	33354
		1061	50	6	16	72	3588	7163
		1071	762	109	219	1090	79248	149530
		1073	9	1	3	13	545	1183
		1079	14	2	3	19	651	934
		1080	235	27	94	356	19977	55912
		1104	1388	31	270	1689	155751	305545
		1200	101	7	6	114	6961	13411
		1311	39	3	12	54	2967	6676
		1313	330	57	57	444	36561	75682
		1391	9	0	1	10	693	959
		1393	406	46	93	545	30776	56537
		1394	105	2	3	110	8848	9509
		1399	34	4	4	42	2458	3839
		1629	17	3	8	28	791	1834
		1701	4	2	0	6	225	361
		1702	33	4	1	38	2769	4621
		1811	127	17	86	230	14535	54084

जनपदवार

(मूल्य- हजार रुपये तथा अन्य संख्या में)

मण्डल	जनपद	उद्योग संकेत (4 अंकीय) (एन.आई.सी. 2008)	कर्मि	पर्यवेक्षकीय एवं प्रबन्धकीय कर्मचारी वर्ग	अन्य कर्मचारी	समस्त कर्मचारी	कुल परिलब्धियाँ (मजदूरी/वेतन,हितलाभ आदि)	
							कर्मि	समस्त कर्मचारी
0		1	2	3	4	5	6	7
		1812	16	2	0	18	1867	2802
		2011	28	4	13	45	3092	6687
		2100	18	7	12	37	1852	6788
		2211	167	15	26	208	17440	38320
		2220	83	9	6	98	7714	12052
		2310	292	28	17	337	28629	55845
		2391	7	1	1	9	561	1463
		2395	158	8	11	177	7891	12645
		2420	17	5	4	26	1651	4231
		2431	14	1	2	17	737	945
		2599	40	2	5	47	3286	4765
		2610	17	6	3	26	1802	6792
		2651	9	3	1	13	778	1758
		2710	124	3	8	135	12718	15208
		2733	18	6	9	33	2669	7034
		2750	156	3	15	174	9101	11302
		2790	280	17	53	350	26657	43936
		2821	235	28	29	292	16572	32569
		3020	97	11	17	125	7872	22294
		3311	4	1	1	6	216	369
		3312	34	4	35	73	3095	8156
		4520	918	194	255	1367	69686	153617
		4540	111	33	79	223	9944	29094
		5210	76	8	14	98	4154	7207
विन्ध्याचल			23453	3021	1893	28367	4224584	8550626
	संतरविदास नगर		5649	757	621	7027	417605	922202
		1200	3	8	4	15	164	2057
		1313	7	14	0	21	533	2507
		1313	147	138	0	285	11949	33593
		1393	22	6	0	28	1157	3332
		1393	5440	586	601	6627	401465	876722
		1511	0	1	0	1	0	96
		2029	21	2	6	29	1866	2457
		4540	9	2	10	21	471	1438
	मिर्जापुर		6941	274	512	7727	573822	772019
		1061	5	0	2	7	358	538
		1080	234	1	14	249	19478	24358
		1200	25	4	0	29	391	437
		1313	15	0	2	17	1034	1670
		1393	4840	111	214	5165	375534	450686
		2011	2	0	2	4	97	193
		2022	16	2	7	25	1395	3866
		2391	8	3	0	11	780	1080
		2394	1275	27	28	1330	122555	159490
		2395	111	80	46	237	9138	36401
		2431	95	9	6	110	13655	15699

जनपदवार

(मूल्य- हजार रुपये तथा अन्य संख्या में)

मण्डल	जनपद	उद्योग संकेत (4 अंकीय) (एन.आई.सी. 2008)	कर्मि	पर्यवेक्षकीय एवं प्रबन्धकीय कर्मचारी वर्ग	अन्य कर्मचारी	समस्त कर्मचारी	कुल परिलब्धियाँ (मजदूरी/वेतन,हितलाभ आदि)	
							कर्मि	समस्त कर्मचारी
0		1	2	3	4	5	6	7
		2432	12	0	0	12	1125	1511
		2599	45	4	9	58	3193	6122
		2710	47	2	6	55	4581	6637
		2821	50	6	6	62	5613	8805
		3520	1	1	1	3	12	179
		4520	117	18	140	275	11576	46739
		4540	15	3	17	35	1045	2990
		5210	28	3	12	43	2262	4618
	सोनभद्र		10863	1990	760	13613	3233157	6856405
		1061	10	2	10	22	798	4805
		1910	0	0	0	0	0	0
		1920	308	62	15	385	67762	151523
		2011	460	14	262	736	88640	311551
		2392	47	2	0	49	4170	5572
		2394	1121	348	285	1754	102210	322422
		2420	8907	1561	181	10649	2968888	6059052
		4520	10	1	7	18	689	1480
अलीगढ़			23146	2050	1946	27142	2170121	3739934
	अलीगढ़		20513	1536	1514	23563	1894679	3186759
		1010	3888	603	609	5100	432186	741794
		1040	34	5	3	42	2139	2942
		1050	1029	64	150	1243	174079	436641
		1061	146	30	8	184	9546	22525
		1071	138	3	25	166	13948	21823
		1072	157	10	50	217	34427	73399
		1079	34	2	8	44	3157	4379
		1080	39	3	5	47	5852	6789
		1101	731	25	17	773	117335	146648
		1311	74	10	11	95	115	546
		1312	2	1	0	3	168	484
		1701	28	2	3	33	1749	3225
		1811	93	32	76	201	25139	69470
		1920	58	8	0	66	16275	35070
		2022	1	1	0	2	54	156
		2100	100	24	31	155	7580	16667
		2220	24	5	9	38	2548	4549
		2310	17	5	6	28	1920	4867
		2392	19	2	2	23	1143	1379
		2394	198	26	23	247	20018	49756
		2395	35	12	10	57	2100	4720
		2410	278	23	23	324	18392	33511
		2431	36	8	13	57	3130	8287
		2432	52	14	10	76	6365	10604
		2511	5	1	0	6	79	330
		2591	6	1	2	9	537	1043
		2592	30	4	5	39	2130	3959

जनपदवार

(मूल्य- हजार रुपये तथा अन्य संख्या में)

मण्डल	जनपद	उद्योग संकेत (4 अंकीय) (एन.आई.सी. 2008)	कर्मि	पर्यवेक्षकीय एवं प्रबन्धकीय कर्मचारी वर्ग	अन्य कर्मचारी	समस्त कर्मचारी	कुल परिलब्धियाँ (मजदूरी/वेतन,हितलाभ आदि)	
							कर्मि	समस्त कर्मचारी
0		1	2	3	4	5	6	7
		2593	12323	413	238	12974	905210	1263931
		2599	78	6	0	84	3800	5502
		2610	195	13	9	217	28124	40394
		2710	20	7	4	31	1651	8174
		2740	5	1	0	6	336	641
		2790	13	1	0	14	508	566
		2821	4	2	0	6	390	520
		2822	29	11	6	46	3112	8299
		2826	1	2	0	3	146	244
		2930	13	3	2	18	1376	4910
		3091	61	5	2	68	6648	20550
		3240	1	0	0	1	59	59
		3250	28	6	21	55	2332	13473
		3290	19	12	1	32	1505	6630
		3821	61	1	5	67	4456	5711
		4520	140	63	67	270	9765	42286
		4540	30	8	19	57	2815	11309
		5210	240	58	41	339	20335	47997
	हाथरस		1685	304	258	2247	142041	274358
		1030	109	11	20	140	4678	7673
		1040	31	6	5	42	1822	4799
		1050	14	18	11	43	1694	11622
		1061	219	48	29	296	20565	28850
		1079	152	28	23	203	12521	27310
		1104	40	8	8	56	6396	17291
		1200	5	4	3	12	240	1422
		1311	13	2	2	17	946	1420
		1312	4	2	0	6	469	1068
		1313	34	1	2	37	3398	3896
		1391	9	7	0	16	625	1108
		1393	159	23	22	204	13863	28544
		1520	26	5	14	45	1315	5047
		1622	5	2	3	10	245	623
		1702	4	3	0	7	242	509
		1709	10	3	0	13	1173	1935
		1811	3	4	1	8	229	527
		2011	18	5	6	29	1231	2231
		2021	7	3	4	14	625	1123
		2022	73	13	20	106	5907	12329
		2029	18	1	0	19	1673	2135
		2100	22	9	4	35	1617	3643
		2220	10	1	1	12	1078	1276
		2392	24	3	1	28	1914	2307
		2410	86	15	7	108	3658	7718
		2420	17	6	3	26	2580	4396
		2431	40	6	0	46	1943	2740

जनपदवार

(मूल्य- हजार रूपये तथा अन्य संख्या में)

मण्डल	जनपद	उद्योग संकेत (4 अंकीय) (एन.आई.सी. 2008)	कर्मि	पर्यवेक्षकीय एवं प्रबन्धकीय कर्मचारी वर्ग	अन्य कर्मचारी	समस्त कर्मचारी	कुल परिलब्धियाँ (मजदूरी/वेतन,हितलाभ आदि)	
							कर्मि	समस्त कर्मचारी
0		1	2	3	4	5	6	7
		2511	131	10	15	156	19868	29893
		2593	51	7	4	62	4806	6928
		2599	14	0	2	16	1212	1308
		4520	3	11	9	23	236	4660
		5210	334	39	39	412	23272	48027
	एटा		725	132	74	931	100502	195531
		1050	310	106	42	458	43334	109323
		1061	5	0	1	6	366	595
		1079	334	20	16	370	48195	72744
		1312	42	1	4	47	6191	8852
		5210	34	5	11	50	2416	4017
	कासगंज		223	78	100	401	32899	83286
		1050	64	40	60	164	11325	44410
		1072	127	34	26	187	19692	35465
		2431	8	0	1	9	465	660
		2599	7	1	3	11	403	826
		2740	1	1	0	2	54	93
		5210	16	2	10	28	960	1832

सारिणी-5

वार्षिक उद्योग सर्वेक्षण 2014-2015

उत्तर प्रदेश के उद्योगों में उपभुक्त ईंधन

उत्तर प्रदेश

(मूल्य- हजार रुपये में)

उद्योग संकेत (2 अंकीय) (एन.आई.सी. 2008)	उद्योग संकेत (4 अंकीय) (एन.आई.सी. 2008)	कोयला मूल्य	विद्युत क्रय मूल्य	पेट्रोलियम उत्पाद	गैस	अन्य ईंधन	कुल (मूल्य)
1	2	3	4	5	6	7	8
10		258135	13489449	6724151	706194	5652799	26830728
	1010	0	1678664	1337557	2732	36678	3055631
	1030	5711	148838	84518	994	31651	271712
	1040	17088	1721519	357097	24234	550872	2670810
	1050	19751	1625009	1209825	42479	590569	3487633
	1061	107	3246414	946359	21343	2307353	6521576
	1062	0	27534	3085	0	7220	37839
	1071	151990	910972	696677	284885	81918	2126442
	1072	54	3055192	1510303	123547	1927855	6616951
	1073	10956	33336	20097	3117	363	67869
	1074	173	28554	22809	8280	277	60093
	1075	1324	52099	12016	78964	6499	150902
	1079	40889	602074	362551	115619	28495	1149628
	1080	10092	359244	161257	0	83049	613642
11		41282	2195964	1198997	37848	896758	4370849
	1101	32659	960056	470183	0	810486	2273384
	1103	1233	154694	3098	0	21561	180586
	1104	7390	1081214	725716	37848	64711	1916879
12		27044	409882	233593	29452	7322	707293
	1200	27044	409882	233593	29452	7322	707293
13		580436	3227146	1142055	26278	889745	5865660
	1311	25465	1065457	174983	0	200710	1466615
	1312	86310	547424	156036	11250	460063	1261083
	1313	282813	673705	234635	726	148397	1340276
	1391	50896	198644	83464	0	0	333004
	1392	12023	265782	207095	0	18881	503781
	1393	119298	202602	204399	14302	45134	585735
	1394	618	127448	28875	0	16560	173501
	1399	3013	146084	52568	0	0	201665
14		21982	1422684	860912	46521	46106	2398205
	1410	20537	1414282	849811	46521	46106	2377257
	1420	0	1324	2788	0	0	4112
	1430	1445	7078	8313	0	0	16836
15		154461	2210197	1305183	565	8229	3678635
	1511	144272	913216	678982	358	2943	1739771
	1512	2045	157838	71288	207	2843	234221
	1520	8144	1139143	554913	0	2443	1704643

उद्योग संकेत (2 अंकीय) (एन.आई.सी. 2008)	उद्योग संकेत (4 अंकीय) (एन.आई.सी. 2008)	कोयला मूल्य	विद्युत क्रय मूल्य	पेट्रोलियम उत्पाद	गैस	अन्य ईंधन	कुल (मूल्य)
1	2	3	4	5	6	7	8
16		19772	417115	183078	0	74271	694236
	1610	0	839	593	0	0	1432
	1621	19772	382287	167673	0	74271	644003
	1622	0	9111	8360	0	0	17471
	1623	0	3747	1704	0	0	5451
	1629	0	21131	4748	0	0	25879
17		4585973	4612076	1425818	76296	2669185	13369348
	1701	3094555	3400808	1068788	37902	2116721	9718774
	1702	0	476734	242197	3365	152646	874942
	1709	1491418	734534	114833	35029	399818	2775632
18		7759	1032056	404556	2116	8759	1455246
	1811	5912	1001485	374751	2116	3997	1388261
	1812	1847	30571	29805	0	4762	66985
19		207842	1840548	127271	25128578	14551	27318790
	1910	0	2747	2162	0	0	4909
	1920	207842	1837801	125109	25128578	14551	27313881
20		3477988	3472833	1718456	10928526	11001747	30599550
	2011	2374678	946265	639059	72	233666	4193740
	2012	450438	702150	212173	10761467	10456778	22583006
	2013	12590	75642	28281	18653	0	135166
	2021	0	130702	73600	0	5596	209898
	2022	8505	424549	174170	28666	22636	658526
	2023	158224	394651	222149	5128	4432	784584
	2029	74438	331607	206870	114540	144437	871892
	2030	399115	467267	162154	0	134202	1162738
21		65771	1168999	721766	123470	126627	2206633
	2100	65771	1168999	721766	123470	126627	2206633
22		175910	4863332	1608844	829612	93585	7571283
	2211	38341	516036	281972	0	18692	855041
	2219	0	430075	75651	5724	5489	516939
	2220	137569	3917221	1251221	823888	69404	6199303
23		3058874	4148095	1617906	4211429	5294426	18330730
	2310	33304	406260	609075	2283366	4717653	8049658
	2391	49526	162646	239611	862196	0	1313979
	2392	902065	215593	149929	781386	552399	2601372
	2393	604	108425	192343	284444	58	585874
	2394	2070581	2926529	209900	0	12176	5219186
	2395	2794	267496	159480	37	6018	435825
	2396	0	45361	45409	0	0	90770
	2399	0	15785	12159	0	6122	34066
24		1753264	29888549	5187020	1235087	1737156	39801076
	2410	704588	9204674	1121661	1146127	228717	12405767

उद्योग संकेत (2 अंकीय) (एन.आई.सी. 2008)	उद्योग संकेत (4 अंकीय) (एन.आई.सी. 2008)	कोयला मूल्य	विद्युत क्रय मूल्य	पेट्रोलियम उत्पाद	गैस	अन्य ईंधन	कुल (मूल्य)
1	2	3	4	5	6	7	8
	2420	864067	18087080	3133214	218	1399712	23484291
	2431	180903	2446532	915674	79940	108727	3731776
	2432	3706	150263	16471	8802	0	179242
25		368694	2372354	1361366	78511	115606	4296531
	2511	202428	311361	55817	11661	7	581274
	2512	13813	98541	125973	1104	19524	258955
	2513	0	656	337	101	0	1094
	2520	0	4393	292	0	0	4685
	2591	115318	462959	168792	8374	86974	842417
	2592	13308	71912	110361	694	171	196446
	2593	5626	410160	238511	2756	3703	660756
	2599	18201	1012372	661283	53821	5227	1750904
26		338	1109294	1486994	2638	2813	2602077
	2610	0	199294	60749	746	0	260789
	2620	0	166138	1066146	0	0	1232284
	2630	338	64247	22657	142	0	87384
	2640	0	641057	308230	0	2813	952100
	2651	0	18020	12040	0	0	30060
	2652	0	3256	827	0	0	4083
	2660	0	12315	14802	1750	0	28867
	2670	0	4967	1543	0	0	6510
27		33359	1824351	538107	46522	44677	2487016
	2710	32086	558346	195901	1006	13218	800557
	2720	48	351775	110715	1450	0	463988
	2731	0	3927	1752	0	0	5679
	2732	0	371516	68437	12023	26879	478855
	2733	25	52321	14773	0	0	67119
	2740	0	104165	59859	24129	4580	192733
	2750	1200	262901	45854	4103	0	314058
	2790	0	119400	40816	3811	0	164027
28		55426	1341245	556943	69950	18866	2042430
	2811	101	95203	25575	39282	16572	176733
	2812	126	86937	21978	1837	155	111033
	2813	2797	143806	56211	8117	63	210994
	2814	251	69664	29145	1511	0	100571
	2815	0	2293	770	829	0	3892
	2816	0	53652	14196	0	0	67848
	2817	0	4017	149	0	0	4166
	2818	0	173	0	0	0	173
	2819	2768	165193	72378	4145	0	244484
	2821	46187	249304	137556	8867	327	442241
	2822	0	126578	70314	448	0	197340

उद्योग संकेत (2 अंकीय) (एन.आई.सी. 2008)	उद्योग संकेत (4 अंकीय) (एन.आई.सी. 2008)	कोयला मूल्य	विद्युत क्रय मूल्य	पेट्रोलियम उत्पाद	गैस	अन्य ईंधन	कुल (मूल्य)
1	2	3	4	5	6	7	8
	2823	55	3527	1700	0	0	5282
	2824	0	31927	7327	0	0	39254
	2825	2676	42607	25017	3819	1700	75819
	2826	245	73778	47736	0	5	121764
	2829	220	192586	46891	1095	44	240836
29		15997	1756313	1187354	91377	120130	3171171
	2910	0	390414	641330	0	82282	1114026
	2920	0	91429	112164	4395	0	207988
	2930	15997	1274470	433860	86982	37848	1849157
30		224	1544790	743446	57090	204	2345754
	3011	0	1557	588	432	0	2577
	3020	223	142688	84432	10337	0	237680
	3030	0	10749	3583	0	0	14332
	3040	1	450	430	0	0	881
	3091	0	1238912	610711	26703	154	1876480
	3092	0	126874	32239	12589	50	171752
	3099	0	23560	11463	7029	0	42052
31		4924	158320	50475	962	1138	215819
	3100	4924	158320	50475	962	1138	215819
32		85840	848979	283042	5310	60759	1283930
	3211	0	26347	8551	50	0	34948
	3212	0	14992	2018	44	90	17144
	3220	0	528	1405	0	0	1933
	3230	84974	112719	74079	4020	58281	334073
	3240	0	21448	3241	0	0	24689
	3250	132	212173	66223	1196	1180	280904
	3290	734	460772	127525	0	1208	590239
33		0	43346	19345	48	6358	69097
	3311	0	2066	1483	0	0	3549
	3312	0	3576	2080	0	0	5656
	3314	0	19112	9312	48	0	28472
	3315	0	1210	1750	0	6358	9318
	3319	0	1324	1981	0	0	3305
	3320	0	16058	2739	0	0	18797
35		5395826	293769	71232	8046	166011	5934884
	3510	5395809	84274	29264	0	166011	5675358
	3520	17	209495	41968	8046	0	259526
38		0	3057	35431	0	0	38488
	3821	0	2401	3361	0	0	5762
	3822	0	268	32060	0	0	32328
	3830	0	388	10	0	0	398
45		0	514396	275324	0	47887	837607

उद्योग संकेत (2 अंकीय) (एन.आई.सी. 2008)	उद्योग संकेत (4 अंकीय) (एन.आई.सी. 2008)	कोयला मूल्य	विद्युत क्रय मूल्य	पेट्रोलियम उत्पाद	गैस	अन्य ईंधन	कुल (मूल्य)
1	2	3	4	5	6	7	8
	4520	0	474369	220108	0	44709	739186
	4540	0	40027	55216	0	3178	98421
52		0	1956711	618457	2566	28169	2605903
	5210	0	1956711	618457	2566	28169	2605903
58		0	15614	8392	0	0	24006
	5811	0	7212	4038	0	0	11250
	5813	0	8191	4265	0	0	12456
	5819	0	211	89	0	0	300
74		0	1612	604	0	0	2216
	7420	0	1612	604	0	0	2216
82		0	16203	8389	0	0	24592
	8292	0	16203	8389	0	0	24592
95		0	16960	7838	53	188	25039
	9512	0	9284	3932	0	0	13216
	9521	0	1278	1232	53	0	2563
	9522	0	419	687	0	0	1106
	9524	0	3411	0	0	0	3411
	9529	0	2568	1987	0	188	4743
96		34737	20877	22357	0	1930	79901
	9601	34737	20877	22357	0	1930	79901
समस्त		20431858	88237116	31734702	43745045	29136002	213284723

सारिणी-6
वार्षिक उद्योग सर्वेक्षण 2014-2015

उत्तर प्रदेश के उद्योगों में उपभुक्त ईंधन

उत्तर प्रदेश

(मूल्य- हजार रुपये में)

मण्डल	जनपद	उद्योग संकेत (4 अंकीय) (एन.आई.सी. 2008)	कोयला मूल्य	विद्युत क्रय मूल्य	पेट्रोलियम उत्पाद	गैस	अन्य ईंधन	कुल (मूल्य)		
			0	1	2	3	4	5	6	7
उत्तर प्रदेश			20431858	88237116	31734702	43745045	29136002	213284723		
सहारनपुर			1545701	5571410	2337159	1868	1309169	10765307		
	सहारनपुर		275811	1569757	1205962	41	457216	3508787		
		1010	0	50450	22050	0	31169	103669		
		1030	0	140	2873	0	0	3013		
		1050	0	54212	6037	0	47857	108106		
		1061	0	13123	1722	0	0	14845		
		1071	0	5976	32585	0	0	38561		
		1072	0	123499	61685	0	189104	374288		
		1080	0	5899	487	0	0	6386		
		1101	0	42126	6037	0	49470	97633		
		1200	0	86463	92492	0	0	178955		
		1311	0	115059	3168	0	0	118227		
		1312	14	13148	334	0	0	13496		
		1399	0	219	2306	0	0	2525		
		1511	0	1209	5	0	0	1214		
		1520	0	1050	30	0	0	1080		
		1621	0	1712	88	0	0	1800		
		1629	0	12306	79	0	0	12385		
		1701	0	3152	330	0	0	3482		
		1702	0	552	28	0	0	580		
		1709	235940	342071	47860	0	116911	742782		
		1811	0	4057	2288	0	0	6345		
		2011	32891	26067	14280	41	21407	94686		
		2022	0	361	54	0	0	415		
		2030	0	5560	227	0	149	5936		
		2100	0	14479	15233	0	915	30627		
		2219	0	4142	76	0	234	4452		
		2220	0	6780	142	0	0	6922		
		2310	0	70	2	0	0	72		
		2399	0	623	482	0	0	1105		
		2410	0	162499	179	0	0	162678		
		2431	6966	443251	611142	0	0	1061359		
		2599	0	5652	27091	0	0	32743		
		2710	0	137	102	0	0	239		
		2750	0	612	565	0	0	1177		
		2813	0	558	1264	0	0	1822		
		2819	0	626	731	0	0	1357		
		2821	0	1536	129	0	0	1665		
		2825	0	3058	2142	0	0	5200		

मण्डल	जनपद	उद्योग संकेत (4 अंकीय) (एन.आई.सी. 2008)	कोयला मूल्य	विद्युत क्रय मूल्य	पेट्रोलियम उत्पाद	गैस	अन्य ईंधन	कुल (मूल्य)
	0	1	2	3	4	5	6	7
		2829	0	4949	675	0	0	5624
		3091	0	618	238769	0	0	239387
		3100	0	479	27	0	0	506
		3290	0	2173	2970	0	0	5143
		3510	0	580	2076	0	0	2656
		4520	0	1230	560	0	0	1790
		4540	0	465	555	0	0	1020
		5811	0	6829	4005	0	0	10834
	मुजफ्फरनगर		1084823	3531217	1038053	1195	830882	6486170
		1010	0	28966	19877	0	0	48843
		1050	0	3887	563	0	688	5138
		1071	0	747	4111	0	0	4858
		1072	0	365402	86830	0	365590	817822
		1101	0	16199	17985	0	182356	216540
		1104	0	3858	213	6	0	4077
		1312	0	103	5	0	0	108
		1392	0	80	1	0	0	81
		1511	0	963	10	0	0	973
		1701	301163	670039	697032	0	71446	1739680
		1702	0	1887	64	0	0	1951
		1709	554989	1718	15823	0	39023	611553
		1811	0	3269	1984	0	0	5253
		2011	937	3457	1873	0	0	6267
		2012	0	31117	10990	0	0	42107
		2021	0	19053	690	0	0	19743
		2022	0	270	24	0	0	294
		2029	51567	15409	2277	0	137165	206418
		2100	0	672	222	0	0	894
		2211	0	14449	3251	0	1841	19541
		2220	0	22014	1022	0	0	23036
		2391	39620	26387	624	0	0	66631
		2392	4711	0	0	0	1357	6068
		2410	99893	1987236	111226	0	31416	2229771
		2420	348	5397	788	0	0	6533
		2431	0	120319	12472	0	0	132791
		2432	3706	94461	135	0	0	98302
		2512	7872	32325	7718	0	0	47915
		2599	0	2105	428	0	0	2533
		2710	0	1964	2687	0	0	4651
		2720	0	2098	63	0	0	2161
		2733	0	175	10	0	0	185
		2750	0	280	1	0	0	281
		2813	436	379	4	5	0	824
		2814	0	259	79	0	0	338
		2819	0	626	1219	0	0	1845

मण्डल	जनपद	उद्योग संकेत (4 अंकीय) (एन.आई.सी. 2008)	कोयला मूल्य	विद्युत क्रय मूल्य	पेट्रोलियम उत्पाद	गैस	अन्य ईंधन	कुल (मूल्य)
	0	1	2	3	4	5	6	7
		2821	16987	16725	22273	0	0	55985
		2823	0	1087	49	0	0	1136
		2824	0	140	0	0	0	140
		2825	2594	1127	2243	33	0	5997
		2829	0	1337	365	0	0	1702
		2930	0	1264	60	1151	0	2475
		3092	0	1371	4	0	0	1375
		3100	0	896	191	0	0	1087
		3290	0	1466	801	0	0	2267
		3510	0	1302	4015	0	0	5317
		3520	0	211	735	0	0	946
		4520	0	501	608	0	0	1109
		4540	0	225	177	0	0	402
		5210	0	25995	4231	0	0	30226
	शामली		185067	470436	93144	632	21071	770350
		1061	0	4290	34	0	0	4324
		1072	0	19104	30521	0	16796	66421
		1101	0	21518	12845	0	0	34363
		1629	0	4918	1221	0	0	6139
		1701	181771	273923	1607	0	3540	460841
		2011	0	196	15	0	0	211
		2011	0	874	709	0	0	1583
		2211	0	8370	118	0	0	8488
		2220	0	22554	4194	0	0	26748
		2394	0	688	33	0	216	937
		2410	0	87657	29219	0	0	116876
		2420	0	572	33	0	192	797
		2431	3292	624	94	0	0	4010
		2599	4	2159	951	0	0	3114
		2819	0	456	22	0	0	478
		2821	0	1506	28	0	327	1861
		2825	0	497	494	0	0	991
		2930	0	861	1338	0	0	2199
		3099	0	15260	9069	630	0	24959
		5210	0	4409	599	2	0	5010
मुरादाबाद			2598348	5157188	2532699	76764	1788282	12153281
	बिजनौर		133776	2020146	538957	992	903109	3596980
		1010	0	9189	18284	0	0	27473
		1061	0	33286	18224	0	0	51510
		1072	0	875164	235587	0	190752	1301503
		1073	0	1350	3454	0	0	4804
		1101	0	58937	68716	0	115376	243029
		1104	0	2934	10249	992	107	14282
		1200	0	5866	5942	0	0	11808
		1621	0	1863	1003	0	0	2866

मण्डल	जनपद	उद्योग संकेत (4 अंकीय) (एन.आई.सी. 2008)	कोयला मूल्य	विद्युत क्रय मूल्य	पेट्रोलियम उत्पाद	गैस	अन्य ईंधन	कुल (मूल्य)
	0	1	2	3	4	5	6	7
		1629	0	229	300	0	0	529
		1701	36670	321566	67322	0	308361	733919
		2011	0	213200	0	0	0	213200
		2021	0	4918	9548	0	0	14466
		2211	0	29222	4954	0	10680	44856
		2310	10949	601	455	0	912	12917
		2392	53076	60	83	0	104978	158197
		2394	8080	17887	5403	0	4528	35898
		2395	0	836	717	0	0	1553
		2396	0	0	3805	0	0	3805
		2399	0	1452	644	0	0	2096
		2410	25001	435252	79905	0	13794	553952
		2710	0	329	376	0	0	705
		3510	0	0	725	0	153621	154346
		4520	0	691	896	0	0	1587
		5210	0	5314	2365	0	0	7679
	मुरादाबाद		718905	632609	574379	25422	282645	2233960
		1010	0	10477	8071	0	0	18548
		1050	4	9779	5714	0	9712	25209
		1061	0	10831	200	0	0	11031
		1071	0	1408	7955	208	107	9678
		1072	16	2669	28945	0	8502	40132
		1073	0	275	2335	2162	0	4772
		1101	27560	0	5726	0	0	33286
		1104	0	1771	133	0	0	1904
		1200	0	133	247	0	838	1218
		1621	0	0	369	0	136	505
		1701	241462	80074	19853	0	211194	552583
		1702	0	29128	3241	0	0	32369
		1811	0	4886	3669	0	0	8555
		2012	0	12553	2504	0	0	15057
		2022	0	708	843	0	0	1551
		2030	394714	519	13330	0	15876	424439
		2100	2682	4841	2767	0	0	10290
		2220	0	12621	526	0	0	13147
		2310	0	14806	16581	1224	0	32611
		2392	52072	74	332	0	33126	85604
		2393	0	2615	3947	0	0	6562
		2395	0	0	647	0	0	647
		2420	0	8500	5230	37	0	13767
		2511	0	205	218	0	0	423
		2591	0	611	134	0	249	994
		2593	0	5979	3553	86	0	9618
		2599	395	391122	399617	20726	2905	814765
		2652	0	1527	711	0	0	2238

मण्डल	जनपद	उद्योग संकेत (4 अंकीय) (एन.आई.सी. 2008)	कोयला मूल्य	विद्युत क्रय मूल्य	पेट्रोलियम उत्पाद	गैस	अन्य ईंधन	कुल (मूल्य)
	0	1	2	3	4	5	6	7
		2710	0	352	678	0	0	1030
		2720	0	38	0	0	0	38
		2740	0	14675	16969	543	0	32187
		2821	0	56	371	0	0	427
		3100	0	5821	10581	436	0	16838
		3520	0	180	2549	0	0	2729
		4520	0	2773	3957	0	0	6730
		4540	0	219	1843	0	0	2062
		5811	0	383	33	0	0	416
	रामपुर		240448	735235	302619	1027	356382	1635711
		1010	0	62063	55655	0	0	117718
		1030	0	1095	804	0	3025	4924
		1040	0	39265	12982	0	6646	58893
		1061	0	40917	15465	0	0	56382
		1072	0	2304	19602	0	4811	26717
		1079	0	6123	4044	1027	0	11194
		1101	0	196293	58431	0	163242	417966
		1103	0	4325	114	0	0	4439
		1200	0	142	305	0	303	750
		1621	0	33912	8969	0	1020	43901
		1709	200496	92	12120	0	78540	291248
		1811	0	210	186	0	0	396
		1920	0	1108	4707	0	0	5815
		2011	0	6726	2688	0	0	9414
		2029	0	23713	10404	0	0	34117
		2030	0	123655	13124	0	32914	169693
		2100	23350	66405	37027	0	45510	172292
		2220	0	31598	9569	0	13832	54999
		2392	16602	0	471	0	543	17616
		2592	0	918	102	0	0	1020
		2710	0	916	745	0	0	1661
		2930	0	86565	33978	0	5996	126539
		4520	0	269	411	0	0	680
		5210	0	6410	627	0	0	7037
		5819	0	211	89	0	0	300
	अमरोहा		1451208	1298098	1041633	48945	222524	4062408
		1010	0	31455	49050	0	2224	82729
		1030	0	1642	840	0	421	2903
		1050	0	123663	51909	0	142854	318426
		1061	0	18503	689	0	0	19192
		1071	0	2646	2172	0	0	4818
		1072	0	144209	65069	0	1938	211216
		1080	0	1912	2964	0	0	4876
		1200	0	179	504	0	534	1217
		1311	0	123359	57284	0	0	180643

मण्डल	जनपद	उद्योग संकेत (4 अंकीय) (एन.आई.सी. 2008)	कोयला मूल्य	विद्युत क्रय मूल्य	पेट्रोलियम उत्पाद	गैस	अन्य ईंधन	कुल (मूल्य)	
		0	1	2	3	4	5	6	7
			1392	0	27711	22577	0	16273	66561
			1701	0	55483	1794	0	25412	82689
		2011	1400014	133666	325199	0	16090	1874969	
		2012	12467	69951	5223	0	0	87641	
		2021	0	2684	9257	0	0	11941	
		2030	0	57224	45796	0	0	103020	
		2100	0	246922	296577	0	0	543499	
		2219	0	45219	15727	0	0	60946	
		2220	0	5325	781	0	0	6106	
		2392	28056	0	989	0	15263	44308	
		2393	0	3341	1661	437	0	5439	
		2410	10671	57974	2338	0	0	70983	
		2599	0	83516	41331	2595	0	127442	
		2829	0	10	6	37	0	53	
		2930	0	43583	28955	45876	1515	119929	
		3100	0	1071	3980	0	0	5051	
		4520	0	484	658	0	0	1142	
		4540	0	240	907	0	0	1147	
		5210	0	16126	7396	0	0	23522	
	सम्बल		54011	471100	75111	378	23622	624222	
		1010	0	48452	21726	0	90	70268	
		1050	0	884	419	4	106	1413	
		1072	0	303490	4001	0	0	307491	
		1101	0	71612	2120	0	0	73732	
		1621	0	2844	34	0	0	2878	
		2012	0	262	4222	0	0	4484	
		2100	2417	25628	32507	365	10826	71743	
		2392	51594	10	195	0	12600	64399	
		2599	0	768	1598	9	0	2375	
		3290	0	132	134	0	0	266	
		4540	0	171	311	0	0	482	
		5210	0	16847	7844	0	0	24691	
मेरठ			3691798	26368463	12476858	5074516	3791773	51403408	
	मेरठ		1565197	2969996	1188323	163679	1010543	6897738	
		1010	0	62171	56378	0	0	118549	
		1030	0	6536	15367	0	40	21943	
		1040	225	1724	42	0	1272	3263	
		1050	13255	95598	79948	0	0	188801	
		1061	107	70651	47692	0	0	118450	
		1071	0	4596	3826	0	590	9012	
		1072	0	271971	213911	0	21848	507730	
		1073	0	535	18	0	98	651	
		1079	0	2552	1571	0	0	4123	
		1080	0	3221	2100	0	23	5344	
		1101	0	9617	833	0	45167	55617	

मण्डल	जनपद	उद्योग संकेत (4 अंकीय) (एन.आई.सी. 2008)	कोयला मूल्य	विद्युत क्रय मूल्य	पेट्रोलियम उत्पाद	गैस	अन्य ईंधन	कुल (मूल्य)
	0	1	2	3	4	5	6	7
		1103	0	15736	2570	0	20719	39025
		1104	0	1469	582	0	0	2051
		1311	9643	4942	4209	0	5086	23880
		1312	0	188035	5069	0	0	193104
		1313	0	3229	4513	0	6957	14699
		1391	50896	62657	6315	0	0	119868
		1392	0	1050	876	0	2396	4322
		1393	185	11705	903	0	0	12793
		1394	0	1010	121	0	0	1131
		1399	0	88	156	0	0	244
		1410	0	2369	2814	0	0	5183
		1430	0	270	194	0	0	464
		1520	0	5672	2774	0	0	8446
		1621	4667	6920	986	0	238	12811
		1623	0	182	0	0	0	182
		1701	900670	935555	176136	0	686603	2698964
		1702	0	20741	8064	0	10628	39433
		1709	448673	84507	13295	0	341	546816
		1811	0	42642	22417	0	3216	68275
		1812	0	643	414	0	0	1057
		2011	37878	92735	17650	0	98051	246314
		2012	0	11521	14441	0	0	25962
		2021	0	106	34	0	0	140
		2022	0	3531	2966	0	191	6688
		2023	0	116	26	0	0	142
		2029	0	5272	7768	0	0	13040
		2100	0	38569	30116	0	2909	71594
		2211	0	349049	238357	0	0	587406
		2219	0	5270	3520	0	1889	10679
		2220	0	133102	5051	0	38742	176895
		2310	0	41402	7394	157243	0	206039
		2392	8461	529	98	0	1720	10808
		2393	0	49	104	0	58	211
		2395	0	1154	706	0	0	1860
		2410	0	5705	2810	0	0	8515
		2420	0	35833	8668	0	0	44501
		2431	0	39861	9997	0	1269	51127
		2432	0	210	85	0	0	295
		2511	0	6189	10284	2170	0	18643
		2512	0	2729	1053	246	0	4028
		2593	254	4727	624	0	1524	7129
		2599	0	9386	6556	0	0	15942
		2610	0	1856	1294	0	0	3150
		2630	0	1524	584	0	0	2108
		2710	0	56333	13719	0	0	70052

मण्डल	जनपद	उद्योग संकेत (4 अंकीय) (एन.आई.सी. 2008)	कोयला मूल्य	विद्युत क्रय मूल्य	पेट्रोलियम उत्पाद	गैस	अन्य ईंधन	कुल (मूल्य)
	0	1	2	3	4	5	6	7
		2732	0	9652	944	0	0	10596
		2740	0	2688	416	0	0	3104
		2750	0	5090	5367	0	0	10457
		2790	0	18686	5539	0	0	24225
		2811	101	457	312	0	0	870
		2813	0	244	165	0	0	409
		2814	0	2014	2684	0	0	4698
		2819	2107	2951	2624	0	0	7682
		2821	161	2201	819	0	0	3181
		2825	82	2030	3731	0	0	5843
		2826	245	301	35	0	0	581
		2829	0	305	155	0	0	460
		2930	0	688	58	0	0	746
		3020	0	4004	3614	0	0	7618
		3091	0	244	223	0	0	467
		3092	0	5780	38	0	50	5868
		3100	2287	125	6937	0	284	9633
		3220	0	66	1246	0	0	1312
		3230	84974	111892	70638	4020	58281	329805
		3250	79	1780	1478	0	353	3690
		3290	0	537	486	0	0	1023
		3314	0	34	638	0	0	672
		4520	0	12346	12782	0	0	25128
		4540	0	440	397	0	0	837
		5210	0	17836	6845	0	0	24681
		8292	0	1792	1875	0	0	3667
		9601	247	461	278	0	0	986
	बागपत		6185	197169	130999	119	10698	345170
		1061	0	1274	140	0	0	1414
		1072	0	0	26811	0	5226	32037
		1313	0	520	185	0	95	800
		1391	0	102509	63061	0	0	165570
		1392	0	15473	7810	0	0	23283
		1701	0	18274	10974	0	0	29248
		1920	0	629	180	0	0	809
		2021	0	841	9	0	0	850
		2029	1090	622	444	0	1013	3169
		2211	0	437	83	0	0	520
		2220	0	42926	9629	0	0	52555
		2392	2977	0	63	0	0	3040
		2395	0	255	3391	0	0	3646
		2511	0	6729	2085	0	0	8814
		2592	713	503	47	0	0	1263
		2593	0	531	38	0	0	569
		2811	0	207	149	0	0	356

मण्डल	जनपद	उद्योग संकेत (4 अंकीय) (एन.आई.सी. 2008)	कोयला मूल्य	विद्युत क्रय मूल्य	पेट्रोलियम उत्पाद	गैस	अन्य ईंधन	कुल (मूल्य)
	0	1	2	3	4	5	6	7
		2821	769	1116	540	119	0	2544
		2829	0	1652	1302	0	0	2954
		2930	636	823	241	0	0	1700
		3099	0	1848	596	0	0	2444
		3510	0	0	3221	0	4364	7585
	गाजियाबाद		1006811	7593561	2220616	1565446	316440	12702874
		1010	0	277724	166977	0	0	444701
		1040	0	558	633	0	0	1191
		1050	0	96397	60955	0	104	157456
		1061	0	20311	7012	0	0	27323
		1062	0	545	210	0	0	755
		1071	151090	101534	34530	13791	2327	303272
		1072	0	12408	5112	0	0	17520
		1073	0	6425	487	0	0	6912
		1074	0	3689	9517	0	0	13206
		1079	0	137186	26013	0	0	163199
		1080	0	3545	1616	0	0	5161
		1101	0	9430	3486	0	0	12916
		1103	1233	134633	414	0	842	137122
		1104	0	236539	27552	34402	52136	350629
		1200	137	70185	18563	20212	133	109230
		1311	0	34215	6261	0	0	40476
		1312	0	3928	761	0	0	4689
		1313	64370	79266	28967	0	5367	177970
		1392	12023	106500	40883	0	137	159543
		1393	0	789	160	0	0	949
		1394	0	2379	954	0	0	3333
		1399	0	3686	1373	0	0	5059
		1410	5320	51666	23980	0	0	80966
		1420	0	1324	2788	0	0	4112
		1430	0	1871	536	0	0	2407
		1511	0	1480	259	0	0	1739
		1512	0	614	354	0	0	968
		1520	368	22745	9751	0	998	33862
		1621	0	3538	27	0	0	3565
		1623	0	466	200	0	0	666
		1701	370411	159470	12286	37902	0	580069
		1702	0	71294	39377	0	0	110671
		1709	0	92242	2561	0	416	95219
		1811	0	182244	11901	0	0	194145
		1812	0	12924	4291	0	4762	21977
		1910	0	821	316	0	0	1137
		1920	132	5185	36466	0	0	41783
		2011	13707	27375	13197	0	0	54279
		2012	0	7524	3876	0	0	11400

मण्डल	जनपद	उद्योग संकेत (4 अंकीय) (एन.आई.सी. 2008)	कोयला मूल्य	विद्युत क्रय मूल्य	पेट्रोलियम उत्पाद	गैस	अन्य ईंधन	कुल (मूल्य)
	0	1	2	3	4	5	6	7
		2013	12590	37186	9795	0	0	59571
		2021	0	2730	458	0	226	3414
		2022	0	10108	17019	0	0	27127
		2023	0	26444	4961	0	0	31405
		2029	0	15005	18755	110218	2686	146664
		2030	0	913	313	0	0	1226
		2100	25605	564349	87946	122795	25281	825976
		2211	14178	50020	18461	0	2248	84907
		2219	0	15977	10085	0	0	26062
		2220	10444	380287	86685	5782	0	483198
		2310	0	11659	3665	0	0	15324
		2391	1599	6365	5117	0	0	13081
		2392	21713	5705	2024	0	0	29442
		2393	0	0	0	97732	0	97732
		2394	0	2493	1308	0	0	3801
		2395	0	674	434	0	2951	4059
		2399	0	5390	9152	0	6122	20664
		2410	166212	1344869	457483	1011049	0	2979613
		2420	0	86040	5003	0	0	91043
		2431	35204	502141	55566	65639	74491	733041
		2432	0	1189	459	0	0	1648
		2511	0	28361	16108	521	0	44990
		2512	0	21573	9402	0	19524	50499
		2513	0	283	3	101	0	387
		2591	98411	238330	128058	3606	86725	555130
		2592	0	30555	71908	0	0	102463
		2593	0	19846	6994	0	0	26840
		2599	923	123221	19375	6077	13	149609
		2610	0	29317	8757	0	0	38074
		2630	0	6404	3275	0	0	9679
		2640	0	19257	3016	0	2813	25086
		2651	0	854	3629	0	0	4483
		2660	0	529	373	0	0	902
		2710	164	126802	22883	435	0	150284
		2720	0	3203	708	0	0	3911
		2732	0	107723	18916	0	25818	152457
		2733	0	34701	6409	0	0	41110
		2740	0	6402	6233	0	165	12800
		2750	0	47087	3246	0	0	50333
		2790	0	31704	16564	0	0	48268
		2811	0	15096	5855	0	0	20951
		2812	126	19638	6042	0	155	25961
		2813	0	44890	14506	4412	0	63808
		2814	47	6443	8240	0	0	14730
		2816	0	47261	8725	0	0	55986

मण्डल	जनपद	उद्योग संकेत (4 अंकीय) (एन.आई.सी. 2008)	कोयला मूल्य	विद्युत क्रय मूल्य	पेट्रोलियम उत्पाद	गैस	अन्य ईंधन	कुल (मूल्य)
	0	1	2	3	4	5	6	7
		2819	435	65280	15139	0	0	80854
		2821	0	4038	1197	0	0	5235
		2822	0	57931	25854	0	0	83785
		2823	55	858	993	0	0	1906
		2824	0	2188	1537	0	0	3725
		2825	0	18968	9512	0	0	28480
		2826	0	5967	1661	0	0	7628
		2829	220	87304	15111	0	0	102635
		2910	0	8567	1374	0	0	9941
		2920	0	1942	618	0	0	2560
		2930	0	196026	101191	14748	0	311965
		3020	77	28656	3857	0	0	32590
		3091	0	685216	182012	10684	0	877912
		3092	0	51960	11065	0	0	63025
		3100	0	4862	1611	0	0	6473
		3211	0	671	573	0	0	1244
		3212	0	742	96	0	0	838
		3230	0	827	3441	0	0	4268
		3240	0	5328	227	0	0	5555
		3250	0	7422	1915	0	0	9337
		3290	0	2493	996	0	0	3489
		3311	0	195	56	0	0	251
		3312	0	2228	955	0	0	3183
		3314	0	4858	40	0	0	4898
		3319	0	157	97	0	0	254
		3320	0	162	0	0	0	162
		3520	17	177671	34053	5340	0	217081
		4520	0	89964	11247	0	0	101211
		4540	0	1892	1663	0	0	3555
		5210	0	15474	3955	0	0	19429
		9522	0	35	54	0	0	89
	गौतमबुद्ध नगर		804554	12468470	7042282	1372472	2035845	23723623
		1010	0	1429	1669	0	0	3098
		1030	0	15750	8372	76	0	24198
		1050	0	50766	20291	29865	796	101718
		1061	0	361842	426757	14	1920123	2708736
		1071	0	224736	193782	186671	71900	677089
		1073	0	5914	2212	0	0	8126
		1074	0	24541	13079	8280	0	45900
		1075	1324	45564	4713	77480	0	129081
		1079	0	130099	118428	64146	0	312673
		1104	0	195317	132676	0	0	327993
		1200	0	70460	27195	0	0	97655
		1311	0	20934	5267	0	0	26201
		1312	10400	131640	125735	0	0	267775

मण्डल	जनपद	उद्योग संकेत (4 अंकीय) (एन.आई.सी. 2008)	कोयला मूल्य	विद्युत क्रय मूल्य	पेट्रोलियम उत्पाद	गैस	अन्य ईंधन	कुल (मूल्य)
	0	1	2	3	4	5	6	7
		1313	192360	157126	59531	498	0	409515
		1391	0	27316	11930	0	0	39246
		1392	0	77490	59507	0	75	137072
		1393	0	12241	5188	0	0	17429
		1399	0	48855	15750	0	0	64605
		1410	0	1309397	792315	46044	3586	2151342
		1511	0	2294	1314	0	394	4002
		1512	0	45194	12768	0	0	57962
		1520	3895	165207	33698	0	0	202800
		1621	0	1898	944	0	0	2842
		1622	0	4884	5607	0	0	10491
		1623	0	1421	757	0	0	2178
		1629	0	708	624	0	0	1332
		1701	327671	423858	5743	0	0	757272
		1702	0	153114	134130	2444	0	289688
		1709	0	33059	5055	0	0	38114
		1811	0	529930	223294	2009	0	755233
		1812	0	12372	23622	0	0	35994
		1910	0	69	60	0	0	129
		1920	0	3838	33	246	0	4117
		2011	0	14805	5538	0	0	20343
		2013	0	26996	16661	0	0	43657
		2021	0	1560	1741	0	0	3301
		2022	0	163017	89942	28666	0	281625
		2023	0	81879	28620	4492	0	114991
		2029	0	12524	5458	0	0	17982
		2030	0	18997	22858	0	0	41855
		2100	0	99087	86375	0	0	185462
		2211	21235	46338	10603	0	0	78176
		2219	0	74003	28306	161	0	102470
		2220	107829	1376981	680779	766342	0	2931931
		2310	0	80427	12298	0	0	92725
		2391	0	1518	961	0	0	2479
		2392	5611	1431	671	54491	1425	63629
		2394	2255	465207	24368	0	0	491830
		2395	0	21226	11997	0	250	33473
		2396	0	214	53	0	0	267
		2399	0	1930	546	0	0	2476
		2410	41013	323792	141643	0	0	506448
		2420	1794	12114	2843	0	0	16751
		2431	41784	144784	75477	5181	0	267226
		2432	0	16688	6428	3929	0	27045
		2511	0	43460	17795	8244	0	69499
		2512	5941	12807	5642	0	0	24390
		2513	0	239	306	0	0	545

मण्डल	जनपद	उद्योग संकेत (4 अंकीय) (एन.आई.सी. 2008)	कोयला मूल्य	विद्युत क्रय मूल्य	पेट्रोलियम उत्पाद	गैस	अन्य ईंधन	कुल (मूल्य)
	0	1	2	3	4	5	6	7
		2591	0	5550	643	0	0	6193
		2592	0	8884	2925	0	0	11809
		2593	185	235107	89793	1460	0	326545
		2599	0	193333	71775	15454	0	280562
		2610	0	146501	43433	0	0	189934
		2620	0	166138	1066146	0	0	1232284
		2630	0	48752	10776	0	0	59528
		2640	0	621428	305145	0	0	926573
		2651	0	14889	6437	0	0	21326
		2652	0	1729	116	0	0	1845
		2670	0	4967	1543	0	0	6510
		2710	0	101004	67093	571	0	168668
		2720	0	336007	94776	1450	0	432233
		2731	0	3798	1752	0	0	5550
		2732	0	178183	30196	0	0	208379
		2733	0	9712	4119	0	0	13831
		2740	0	40317	9607	520	0	50444
		2750	0	203765	35580	4103	0	243448
		2790	0	46189	9651	2874	0	58714
		2811	0	7280	1686	17092	0	26058
		2812	0	56681	15191	1837	0	73709
		2813	392	24850	11314	0	0	36556
		2814	0	9975	4445	1511	0	15931
		2815	0	222	294	481	0	997
		2816	0	6391	5471	0	0	11862
		2817	0	4017	149	0	0	4166
		2819	0	91054	47665	4145	0	142864
		2821	0	180569	85956	290	0	266815
		2822	0	63466	40974	0	0	104440
		2823	0	1162	651	0	0	1813
		2824	0	29535	5770	0	0	35305
		2825	0	4554	2421	0	0	6975
		2826	0	1252	1161	0	0	2413
		2829	0	77269	24164	1058	0	102491
		2910	0	167962	440911	0	0	608873
		2920	0	68670	103802	0	0	172472
		2930	8665	856629	222424	14562	30337	1132617
		3011	0	1557	588	432	0	2577
		3020	0	19604	4271	0	0	23875
		3030	0	9057	3039	0	0	12096
		3091	0	367139	141978	5	0	509122
		3092	0	50195	9861	12589	0	72645
		3100	0	53798	17319	0	0	71117
		3211	0	13244	6586	0	0	19830
		3212	0	7137	1567	0	0	8704

मण्डल	जनपद	उद्योग संकेत (4 अंकीय) (एन.आई.सी. 2008)	कोयला मूल्य	विद्युत क्रय मूल्य	पेट्रोलियम उत्पाद	गैस	अन्य ईंधन	कुल (मूल्य)
	0	1	2	3	4	5	6	7
		3220	0	462	159	0	0	621
		3240	0	16067	3014	0	0	19081
		3250	0	71084	26257	1196	0	98537
		3290	715	376886	115062	0	601	493264
		3311	0	1799	1427	0	0	3226
		3312	0	137	97	0	0	234
		3314	0	13791	8445	0	0	22236
		3315	0	1210	1750	0	6358	9318
		3319	0	1167	1884	0	0	3051
		3520	0	5249	0	1563	0	6812
		4520	0	77628	40486	0	0	118114
		4540	0	1247	8237	0	0	9484
		5210	0	2284	9218	0	0	11502
		9512	0	9284	3932	0	0	13216
		9529	0	2568	1652	0	0	4220
		9601	31485	16798	19543	0	0	67826
	बुलन्दशहर		285239	2027612	1403350	1922452	268118	5906771
		1010	0	101116	56329	2091	0	159536
		1040	0	3703	0	0	0	3703
		1050	227	210589	122280	204	98172	431472
		1061	0	101461	33105	0	0	134566
		1071	0	474	23492	0	0	23966
		1072	0	348	44179	357	2621	47505
		1080	0	33417	1568	0	27528	62513
		1311	10565	46227	10619	0	1182	68593
		1313	776	19419	12005	228	8504	40932
		1393	618	2416	126	0	0	3160
		1399	0	29	718	0	0	747
		1701	0	11523	0	0	0	11523
		1709	0	1627	2611	0	0	4238
		1811	0	376	80	0	0	456
		1920	0	4874	13466	0	0	18340
		2011	0	140578	178574	0	6487	325639
		2013	0	221	286	0	0	507
		2021	0	11660	27834	0	0	39494
		2022	0	35481	6001	0	0	41482
		2023	0	9267	6436	0	0	15703
		2029	0	724	100	0	29	853
		2100	0	32637	488	0	0	33125
		2211	0	4043	1882	0	0	5925
		2220	0	86383	30813	0	0	117196
		2310	0	17057	811	194722	0	212590
		2391	0	123669	225129	862196	0	1210994
		2392	265077	182549	133225	726895	1368	1309114
		2393	0	56859	184122	0	0	240981

मण्डल	जनपद	उद्योग संकेत (4 अंकीय) (एन.आई.सी. 2008)	कोयला मूल्य	विद्युत क्रय मूल्य	पेट्रोलियम उत्पाद	गैस	अन्य ईंधन	कुल (मूल्य)
	0	1	2	3	4	5	6	7
		2394	0	138184	32441	0	0	170625
		2395	0	21699	15573	0	0	37272
		2410	1673	449183	75396	135043	121956	783251
		2420	0	542	141	0	0	683
		2431	2144	65800	41786	0	0	109730
		2511	0	21818	163	0	0	21981
		2512	0	17370	80801	0	0	98171
		2593	532	1865	2862	0	0	5259
		2599	990	770	1364	0	0	3124
		2710	0	2518	762	0	0	3280
		2732	0	21702	7249	0	0	28951
		2790	0	224	482	0	0	706
		3092	0	3199	1689	0	0	4888
		3100	2637	4700	1240	0	271	8848
		3510	0	0	419	0	0	419
		4520	0	397	2343	0	0	2740
		4540	0	157	288	0	0	445
		5210	0	33222	15906	716	0	49844
		8292	0	5535	6166	0	0	11701
	हापुड़		23812	1111655	491288	50348	150129	1827232
		1010	0	14776	6967	0	0	21743
		1030	0	2495	443	0	0	2938
		1040	30	36563	14171	0	163	50927
		1050	0	132833	31299	2865	38307	205304
		1072	0	38559	4071	0	0	42630
		1073	0	315	135	0	0	450
		1080	0	2144	1914	0	22641	26699
		1101	0	5178	276	0	0	5454
		1104	0	210906	180822	0	0	391728
		1312	0	232	880	0	0	1112
		1313	0	2617	1476	0	3543	7636
		1392	0	29403	56805	0	0	86208
		1399	0	27787	5871	0	0	33658
		1410	0	115	34	0	332	481
		1512	0	246	180	0	0	426
		1621	15016	93646	118711	0	61184	288557
		1629	0	1754	638	0	0	2392
		1701	0	9707	199	0	0	9906
		1702	0	2391	2112	0	0	4503
		1920	0	248	124	0	0	372
		2011	0	7632	290	0	0	7922
		2023	0	683	39	0	127	849
		2029	0	10987	5552	0	2850	19389
		2100	0	485	0	0	0	485
		2220	0	39785	6200	47333	12605	105923

मण्डल	जनपद	उद्योग संकेत (4 अंकीय) (एन.आई.सी. 2008)	कोयला मूल्य	विद्युत क्रय मूल्य	पेट्रोलियम उत्पाद	गैस	अन्य ईंधन	कुल (मूल्य)	
		0	1	2	3	4	5	6	7
		2391	0	738	0	0	0	738	
		2395	0	2130	583	0	0	2713	
		2410	0	240799	0	0	0	240799	
		2431	0	55923	15841	0	0	71764	
		2592	0	602	221	0	0	823	
		2599	7566	70376	21352	150	0	99444	
		2640	0	372	69	0	0	441	
		2750	1200	1064	0	0	0	2264	
		2811	0	1207	134	0	0	1341	
		2821	0	309	45	0	0	354	
		3100	0	19106	851	0	0	19957	
		3212	0	644	117	0	0	761	
		3290	0	432	19	0	183	634	
		3510	0	0	390	0	0	390	
		3821	0	1173	1454	0	0	2627	
		4540	0	525	312	0	0	837	
		5210	0	44768	10691	0	8194	63653	
आगरा			23298	4743909	1977546	18135066	5286653	30166472	
	मथुरा		14764	1516324	640340	16094275	132290	18397993	
		1030	0	2707	702	0	2960	6369	
		1040	0	27955	13214	0	6647	47816	
		1050	0	48979	19822	0	65980	134781	
		1061	0	77174	21630	21329	0	120133	
		1071	0	405	158	0	0	563	
		1079	0	3007	3400	226	0	6633	
		1080	0	1857	752	0	0	2609	
		1104	0	165035	144569	0	0	309604	
		1200	0	6798	1506	1672	0	9976	
		1312	0	83196	3743	0	0	86939	
		1313	0	48059	28487	0	23392	99938	
		1392	0	253	169	0	0	422	
		1394	0	0	578	0	0	578	
		1399	0	52695	15661	0	0	68356	
		1410	0	6553	9272	0	11357	27182	
		1511	0	15349	6578	358	0	22285	
		1520	0	0	1333	0	0	1333	
		1701	0	1990	4011	0	0	6001	
		1702	0	69241	33773	0	0	103014	
		1709	0	20581	4979	0	0	25560	
		1811	0	2302	1289	0	0	3591	
		1920	0	36926	20329	16019379	14551	16091185	
		2011	0	267	871	0	0	1138	
		2021	0	368	26	0	0	394	
		2023	0	675	10	0	0	685	
		2100	0	65	0	0	0	65	

मण्डल	जनपद	उद्योग संकेत (4 अंकीय) (एन.आई.सी. 2008)	कोयला मूल्य	विद्युत क्रय मूल्य	पेट्रोलियम उत्पाद	गैस	अन्य ईंधन	कुल (मूल्य)
	0	1	2	3	4	5	6	7
		2220	0	492373	197463	0	0	689836
		2395	0	621	848	0	0	1469
		2410	27	2046	750	0	92	2915
		2420	0	20014	11929	0	0	31943
		2431	14458	175608	8975	0	0	199041
		2593	0	63	12	0	0	75
		2599	0	7485	2332	0	370	10187
		2710	0	284	191	0	0	475
		2732	0	7197	4461	12000	0	23658
		2740	0	5957	18938	21933	4415	51243
		2811	0	2100	786	0	0	2886
		2812	0	1482	400	0	0	1882
		2813	0	43214	23573	3664	0	70451
		2819	226	1077	3247	0	0	4550
		2825	0	5368	2062	3673	1699	12802
		2930	0	1388	1171	7325	0	9884
		3091	0	13273	6413	2716	0	22402
		3250	53	10613	6465	0	827	17958
		3290	0	436	68	0	0	504
		3510	0	11165	126	0	0	11291
		4520	0	2135	719	0	0	2854
		5210	0	38981	11998	0	0	50979
		5813	0	1007	551	0	0	1558
	आगरा		7469	2266162	575162	112659	425431	3386883
		1010	0	100278	651	0	0	100929
		1030	0	80521	37122	638	501	118782
		1040	0	301176	12093	24205	0	337474
		1050	449	19829	72142	8661	1228	102309
		1061	0	80632	12283	0	0	92915
		1071	0	2715	548	4693	0	7956
		1073	0	1026	39	933	0	1998
		1074	0	27	0	0	148	175
		1075	0	425	283	0	0	708
		1079	0	11888	9506	0	0	21394
		1104	0	16293	257	0	0	16550
		1200	0	7794	1123	0	0	8917
		1311	0	3110	1052	0	0	4162
		1312	0	380	1300	99	0	1779
		1313	0	554	281	0	0	835
		1392	0	966	638	0	0	1604
		1393	0	1521	3145	0	0	4666
		1399	0	1211	574	0	0	1785
		1410	0	3728	157	0	0	3885
		1511	0	7484	2425	0	0	9909
		1520	0	436017	202659	0	632	639308

मण्डल	जनपद	उद्योग संकेत (4 अंकीय) (एन.आई.सी. 2008)	कोयला मूल्य	विद्युत क्रय मूल्य	पेट्रोलियम उत्पाद	गैस	अन्य ईंधन	कुल (मूल्य)
	0	1	2	3	4	5	6	7
		1621	0	138	111	0	0	249
		1702	0	6336	2011	0	0	8347
		1811	0	42019	30036	107	0	72162
		1920	0	1111	34	762	0	1907
		2011	0	3	0	0	0	3
		2012	0	197	78	24	0	299
		2022	0	580	277	0	0	857
		2023	0	1440	398	0	3530	5368
		2029	0	439	254	0	0	693
		2100	0	305	18	0	0	323
		2219	0	51974	3601	5563	3366	64504
		2220	0	163700	15427	2719	0	181846
		2310	1354	1786	226	7513	81	10960
		2392	5666	2740	23	0	348535	356964
		2395	0	2735	619	0	0	3354
		2396	0	9133	5201	0	0	14334
		2399	0	83	8	0	0	91
		2410	0	3108	5	0	0	3113
		2420	0	2620	212	158	1147	4137
		2431	0	209587	6387	9120	27801	252895
		2432	0	32871	765	4873	0	38509
		2511	0	655	239	0	0	894
		2512	0	893	236	0	0	1129
		2591	0	1883	181	874	0	2938
		2592	0	1524	139	0	0	1663
		2599	0	10305	59	0	1928	12292
		2710	0	67940	40006	0	11443	119389
		2732	0	23716	178	23	1061	24978
		2790	0	649	354	0	0	1003
		2811	0	51734	11939	22190	15487	101350
		2812	0	8769	246	0	0	9015
		2813	0	203	96	0	0	299
		2814	0	48278	12381	0	0	60659
		2819	0	924	21	0	0	945
		2821	0	4639	769	8458	0	13866
		2825	0	698	364	0	0	1062
		2826	0	392	168	0	0	560
		2829	0	814	206	0	0	1020
		2910	0	336	87	0	0	423
		2930	0	7607	4356	3320	0	15283
		3020	0	41072	264	6436	0	47772
		3100	0	502	88	0	0	590
		3211	0	12001	543	50	0	12594
		3212	0	6469	238	44	90	6841
		3250	0	97126	20349	0	0	117475

मण्डल	जनपद	उद्योग संकेत (4 अंकीय) (एन.आई.सी. 2008)	कोयला मूल्य	विद्युत क्रय मूल्य	पेट्रोलियम उत्पाद	गैस	अन्य ईंधन	कुल (मूल्य)
	0	1	2	3	4	5	6	7
		3520	0	423	35	1143	0	1601
		4520	0	17420	13559	0	0	30979
		4540	0	6205	4670	0	2296	13171
		5210	0	239779	37601	0	6157	283537
		7420	0	1448	589	0	0	2037
		9521	0	1278	1232	53	0	2563
	फिरोजाबाद		1065	776849	733746	1928132	4721130	8160922
		1050	0	45939	3136	0	0	49075
		1061	0	3894	47	0	0	3941
		1071	0	4	3	0	35	42
		1079	0	74	7	0	0	81
		1701	0	17564	61	0	0	17625
		1702	0	23479	3677	0	0	27156
		1920	0	1510	9279	13	0	10802
		2011	0	11092	1464	0	805	13361
		2022	0	129	30	0	0	159
		2029	0	173	312	4322	0	4807
		2100	0	1170	1449	0	0	2619
		2220	0	4730	86	0	0	4816
		2310	0	158481	544762	1922664	4716584	7342491
		2392	1065	2	0	0	74	1141
		2395	0	394	26	0	0	420
		2410	0	47797	342	0	0	48139
		2420	0	1082	498	0	0	1580
		2431	0	98096	47091	0	0	145187
		2710	0	204	4	0	0	208
		2740	0	32309	7268	1133	0	40710
		4520	0	3277	1177	0	0	4454
		5210	0	325449	113027	0	3632	442108
	मैनपुरी		0	184574	28298	0	7802	220674
		1061	0	120949	4426	0	42	125417
		1079	0	308	179	0	0	487
		1621	0	2919	38	0	0	2957
		1701	0	11946	129	0	7403	19478
		2029	0	10	15	0	0	25
		2100	0	1365	0	0	0	1365
		2395	0	124	439	0	0	563
		2825	0	91	7	0	0	98
		4540	0	288	389	0	0	677
		5210	0	46574	22676	0	357	69607
बरेली			3348089	1722397	957506	6121507	11692068	23841567
	बदायूँ		6470	34555	426558	0	6047439	6515022
		1030	0	3888	4061	0	0	7949
		1050	0	869	368	0	0	1237
		1061	0	3700	5685	0	0	9385

मण्डल	जनपद	उद्योग संकेत (4 अंकीय) (एन.आई.सी. 2008)	कोयला मूल्य	विद्युत क्रय मूल्य	पेट्रोलियम उत्पाद	गैस	अन्य ईंधन	कुल (मूल्य)
	0	1	2	3	4	5	6	7
		1072	0	19244	315909	0	339482	674635
		2012	0	4780	98768	0	5707954	5811502
		2392	6470	114	37	0	3	6624
		4520	0	205	439	0	0	644
		5210	0	1755	1291	0	0	3046
	बरेली		186445	886535	374564	70220	4945295	6463059
		1010	0	64408	29558	0	2537	96503
		1040	0	56247	16621	0	0	72868
		1050	231	101629	18990	151	21146	142147
		1061	0	53936	18224	0	0	72160
		1071	0	21167	17121	0	6091	44379
		1072	0	28247	20759	0	6826	55832
		1073	259	4677	1303	0	0	6239
		1075	0	5544	4871	1484	6499	18398
		1079	5478	47426	18076	49612	3077	123669
		1080	0	3738	9583	0	0	13321
		1101	4433	1649	5555	0	23527	35164
		1104	0	1150	134	11	0	1295
		1200	18050	18744	14989	0	10	51793
		1311	0	245	96	0	0	341
		1312	0	34	9	0	0	43
		1399	0	65	0	0	0	65
		1410	0	482	147	0	0	629
		1621	0	65515	5914	0	2387	73816
		1701	13905	109913	7102	0	42451	173371
		1702	0	3167	1497	0	0	4664
		1811	0	13652	11294	0	0	24946
		2011	0	47812	10932	0	69666	128410
		2012	0	64049	25001	0	4735600	4824650
		2013	0	10201	1539	18653	0	30393
		2021	0	48	9	0	580	637
		2023	0	1335	351	0	378	2064
		2029	0	5603	5974	0	549	12126
		2100	0	934	76571	0	194	77699
		2219	0	8	250	0	0	258
		2220	0	73681	4584	0	0	78265
		2392	144070	165	2984	0	18831	166050
		2395	0	290	56	0	0	346
		2420	0	546	29	0	0	575
		2511	0	3230	2331	191	0	5752
		2512	0	283	238	12	0	533
		2593	0	2708	0	0	0	2708
		2599	0	1598	24	0	0	1622
		2710	0	4469	1893	0	0	6362
		2732	0	59	75	0	0	134

मण्डल	जनपद	उद्योग संकेत (4 अंकीय) (एन.आई.सी. 2008)	कोयला मूल्य	विद्युत क्रय मूल्य	पेट्रोलियम उत्पाद	गैस	अन्य ईंधन	कुल (मूल्य)
	0	1	2	3	4	5	6	7
		2733	0	230	10	0	0	240
		2818	0	173	0	0	0	173
		2821	0	329	56	0	0	385
		2822	0	778	499	58	0	1335
		3100	0	39289	505	0	583	40377
		3290	19	1281	49	0	55	1404
		3314	0	139	65	48	0	252
		3520	0	1824	970	0	0	2794
		4520	0	10953	15217	0	4308	30478
		4540	0	1239	2874	0	0	4113
		5210	0	8915	17815	0	0	26730
		5813	0	2731	1820	0	0	4551
	पीलीभीत		2445445	201755	43895	13	58858	2749966
		1040	0	32089	3608	0	49803	85500
		1061	0	61936	2790	0	1204	65930
		1072	0	100745	30431	0	3535	134711
		1101	0	1168	1807	0	3537	6512
		1200	102	0	136	0	0	238
		2392	5575	14	321	0	779	6689
		2395	0	75	176	0	0	251
		3510	2439768	2698	4312	0	0	2446778
		4520	0	391	211	0	0	602
		5210	0	2639	103	13	0	2755
	शाहजहाँपुर		709729	599552	112489	6051274	640476	8113520
		1040	0	6753	3081	0	15370	25204
		1050	582	1493	2918	0	0	4993
		1061	0	282118	18435	0	256	300809
		1072	0	202749	27577	0	223519	453845
		1101	0	14853	2548	0	11000	28401
		1393	0	104	11	0	21	136
		1621	0	14421	3010	0	0	17431
		1701	699117	32415	21564	0	388129	1141225
		1702	0	172	8	0	0	180
		1920	0	22	89	0	0	111
		2011	0	65	16	0	0	81
		2012	0	2185	9479	6050161	947	6062772
		2023	5	4	7	0	55	71
		2220	0	25062	955	0	2	26019
		2392	10025	42	812	0	989	11868
		2395	0	116	622	0	0	738
		2660	0	5241	12333	1113	0	18687
		3510	0	196	2446	0	0	2642
		4520	0	703	781	0	0	1484
		5210	0	10838	5462	0	0	16300
		9529	0	0	335	0	188	523

मण्डल	जनपद	उद्योग संकेत (4 अंकीय) (एन.आई.सी. 2008)	कोयला मूल्य	विद्युत क्रय मूल्य	पेट्रोलियम उत्पाद	गैस	अन्य ईंधन	कुल (मूल्य)
			2	3	4	5	6	7
लखनऊ			467742	5533932	2113353	44333	661755	8821115
	खीरी		38	259302	150101	0	71492	480933
		1061	0	96285	13999	0	135	110419
		1072	38	17092	115061	0	10259	142450
		1080	0	1390	2530	0	33	3953
		1101	0	66842	1993	0	55515	124350
		1313	0	2982	7703	0	0	10685
		1621	0	41916	1097	0	109	43122
		1701	0	25496	232	0	5375	31103
		1709	0	470	137	0	66	673
		1920	0	5137	2892	0	0	8029
		2021	0	37	68	0	0	105
		2395	0	7	2461	0	0	2468
		3510	0	767	773	0	0	1540
		4520	0	0	3	0	0	3
		4540	0	881	1152	0	0	2033
	सीतापुर		5987	132931	124051	21044	253035	537048
		1040	0	22306	3916	0	28056	54278
		1050	600	8880	5865	0	8703	24048
		1061	0	47440	4278	0	0	51718
		1071	0	2405	2247	0	0	4652
		1072	0	10120	39345	17528	105136	172129
		1080	5387	4867	6551	0	0	16805
		1101	0	3388	3979	0	93586	100953
		1312	0	3061	1365	3516	5314	13256
		1392	0	2611	8140	0	0	10751
		1393	0	4383	8250	0	67	12700
		1621	0	11761	8558	0	1501	21820
		1629	0	0	1443	0	0	1443
		1701	0	0	20027	0	10672	30699
		1812	0	145	111	0	0	256
		2011	0	194	1589	0	0	1783
		4520	0	75	55	0	0	130
		4540	0	268	910	0	0	1178
		5210	0	11027	7422	0	0	18449
	हरदोई		5037	268444	151355	453	32216	457505
		1040	0	53	0	0	0	53
		1050	0	26116	20635	453	31751	78955
		1061	0	42861	4954	0	0	47815
		1071	0	1065	1387	0	0	2452
		1072	0	3231	33602	0	104	36937
		1200	0	4	1	0	38	43
		2011	0	3705	1004	0	19	4728
		2021	0	122	642	0	0	764
		2029	0	184147	87075	0	0	271222

मण्डल	जनपद	उद्योग संकेत (4 अंकीय) (एन.आई.सी. 2008)	कोयला मूल्य	विद्युत क्रय मूल्य	पेट्रोलियम उत्पाद	गैस	अन्य ईंधन	कुल (मूल्य)
	0	1	2	3	4	5	6	7
		2392	5037	0	200	0	112	5349
		5210	0	7140	1855	0	192	9187
	उन्नाव		421097	1807111	1023063	1773	73178	3326222
		1010	0	299050	101797	636	658	402141
		1040	0	8237	5007	0	0	13244
		1050	0	4796	5654	0	0	10450
		1061	0	13861	17988	0	0	31849
		1074	0	0	126	0	0	126
		1079	3488	12087	3644	0	1187	20406
		1080	0	27175	13565	0	0	40740
		1101	666	14026	6485	0	12459	33636
		1104	0	0	60283	1137	0	61420
		1200	72	985	399	0	0	1456
		1311	0	5853	17440	0	0	23293
		1312	0	444	372	0	0	816
		1313	4545	1755	2360	0	12949	21609
		1399	2679	4499	7537	0	0	14715
		1410	15217	19899	8826	0	27690	71632
		1511	85879	583566	467295	0	1436	1138176
		1512	0	13934	11839	0	0	25773
		1520	627	263407	137293	0	0	401327
		1621	0	9877	2559	0	8	12444
		1701	0	299	204	0	0	503
		1702	0	1350	613	0	0	1963
		1709	49938	59183	1892	0	13345	124358
		1812	0	226	279	0	0	505
		2011	0	11256	0	0	0	11256
		2012	0	596	548	0	0	1144
		2023	0	1984	1266	0	0	3250
		2029	13647	14559	49163	0	0	77369
		2100	0	587	2466	0	0	3053
		2220	0	33378	10446	0	3439	47263
		2396	0	764	452	0	0	1216
		2410	40549	156675	56484	0	0	253708
		2511	202428	188869	3474	0	7	394778
		2591	0	18499	15025	0	0	33524
		2592	0	0	788	0	0	788
		2599	0	5755	2685	0	0	8440
		2930	1362	2044	689	0	0	4095
		3250	0	3992	3071	0	0	7063
		5210	0	23644	3049	0	0	26693
	लखनऊ		16557	2296943	597845	21063	167852	3100260
		1010	0	3548	4187	5	0	7740
		1040	0	589	74	0	0	663
		1050	0	23181	36205	5	0	59391

मण्डल	जनपद	उद्योग संकेत (4 अंकीय) (एन.आई.सी. 2008)	कोयला मूल्य	विद्युत क्रय मूल्य	पेट्रोलियम उत्पाद	गैस	अन्य ईंधन	कुल (मूल्य)
	0	1	2	3	4	5	6	7
		1061	0	81525	13203	0	15004	109732
		1062	0	21073	642	0	6126	27841
		1071	0	177851	11454	0	168	189473
		1073	0	103	81	0	0	184
		1074	173	297	87	0	129	686
		1075	0	566	2149	0	0	2715
		1079	0	2244	1737	589	0	4570
		1080	2794	29172	8346	0	6663	46975
		1104	0	13751	4355	0	0	18106
		1200	0	72698	21656	0	224	94578
		1394	0	519	119	0	0	638
		1410	0	2914	6101	0	0	9015
		1520	0	5776	2472	0	0	8248
		1621	0	54061	9744	0	2828	66633
		1702	0	1631	1391	0	0	3022
		1709	0	843	143	0	18	1004
		1811	5912	42117	26815	0	0	74844
		1812	1847	2470	406	0	0	4723
		1920	0	8666	4302	0	0	12968
		2011	3049	2588	872	0	0	6509
		2012	0	180	486	0	0	666
		2021	0	85821	22890	0	4790	113501
		2022	0	5183	1876	0	7	7066
		2029	648	1307	1842	0	0	3797
		2100	20	21434	9539	0	511	31504
		2219	0	185149	3816	0	0	188965
		2220	0	6084	8	0	0	6092
		2310	0	17695	2648	0	0	20343
		2391	0	1677	5467	0	0	7144
		2392	0	692	0	0	0	692
		2395	0	32134	36871	0	0	69005
		2410	1990	620677	204	0	77	622948
		2420	0	4562	181	0	3213	7956
		2431	0	60923	9373	0	4781	75077
		2511	0	1926	91	0	0	2017
		2512	0	4086	20483	271	0	24840
		2592	0	374	10	0	0	384
		2593	0	1282	147	0	0	1429
		2599	124	5377	2298	8760	0	16559
		2610	0	10391	1886	0	0	12277
		2651	0	2003	1930	0	0	3933
		2710	0	28014	1719	0	1634	31367
		2720	0	3574	14829	0	0	18403
		2732	0	9782	2791	0	0	12573
		2733	0	5224	1969	0	0	7193

मण्डल	जनपद	उद्योग संकेत (4 अंकीय) (एन.आई.सी. 2008)	कोयला मूल्य	विद्युत क्रय मूल्य	पेट्रोलियम उत्पाद	गैस	अन्य ईंधन	कुल (मूल्य)
	0	1	2	3	4	5	6	7
		2740	0	181	37	0	0	218
		2750	0	107	94	0	0	201
		2790	0	15018	1823	0	0	16841
		2811	0	16923	4503	0	0	21426
		2813	0	493	236	0	0	729
		2821	0	1111	568	0	0	1679
		2824	0	64	20	0	0	84
		2825	0	1281	97	113	0	1491
		2826	0	971	114	0	0	1085
		2910	0	213549	198958	0	82282	494789
		2920	0	17973	7625	4395	0	29993
		2930	0	50237	23294	0	0	73531
		3020	0	6040	0	0	0	6040
		3030	0	1692	544	0	0	2236
		3091	0	45356	3278	0	154	48788
		3099	0	6452	1798	6399	0	14649
		3100	0	6003	6780	526	0	13309
		3290	0	62718	1536	0	0	64254
		3312	0	795	600	0	0	1395
		3320	0	15495	2392	0	0	17887
		3520	0	9506	242	0	0	9748
		4520	0	106151	36164	0	38408	180723
		4540	0	5558	1663	0	835	8056
		5210	0	44752	4340	0	0	49092
		9522	0	384	502	0	0	886
		9524	0	3411	0	0	0	3411
		9601	0	988	742	0	0	1730
	रायबरेली		19026	769201	66938	0	63982	919147
		1040	10178	8338	9032	0	11305	38853
		1050	0	378	289	0	0	667
		1061	0	123441	282	0	0	123723
		1071	0	5458	7123	0	0	12581
		1104	0	377	0	0	0	377
		1311	0	3526	127	0	0	3653
		1393	0	4029	1139	0	0	5168
		1610	0	104	53	0	0	157
		1621	0	13133	4212	0	0	17345
		1702	0	108	0	0	0	108
		1709	1382	52344	2054	0	52657	108437
		2011	0	629	11210	0	0	11839
		2012	0	8137	4343	0	0	12480
		2220	0	927	249	0	20	1196
		2393	0	360	730	0	0	1090
		2394	0	309511	15688	0	0	325199
		2395	0	76724	231	0	0	76955

मण्डल	जनपद	उद्योग संकेत (4 अंकीय) (एन.आई.सी. 2008)	कोयला मूल्य	विद्युत क्रय मूल्य	पेट्रोलियम उत्पाद	गैस	अन्य ईंधन	कुल (मूल्य)
	0	1	2	3	4	5	6	7
		2591	7128	148428	1260	0	0	156816
		2599	0	1880	278	0	0	2158
		2630	338	3927	3831	0	0	8096
		2733	0	96	23	0	0	119
		2750	0	151	106	0	0	257
		4520	0	1086	726	0	0	1812
		4540	0	823	1513	0	0	2336
		5210	0	5286	2439	0	0	7725
कानपुर			292512	6870872	2140400	9206503	536726	19047013
	फर्रुखाबाद		0	132167	55022	0	0	187189
		1061	0	9954	4554	0	0	14508
		1072	0	1229	5877	0	0	7106
		1200	0	503	1645	0	0	2148
		1313	0	6240	1050	0	0	7290
		1392	0	1345	8822	0	0	10167
		1393	0	933	946	0	0	1879
		2750	0	96	0	0	0	96
		4520	0	1032	32	0	0	1064
		5210	0	110835	32096	0	0	142931
	कन्नौज		730	275680	215332	0	27899	519641
		1040	0	14578	14353	0	24991	53922
		1200	730	7683	12842	0	2670	23925
		2012	0	3046	5700	0	0	8746
		2023	0	6750	106406	0	238	113394
		2029	0	1	0	0	0	1
		2599	0	1663	952	0	0	2615
		4520	0	193	400	0	0	593
		4540	0	357	6990	0	0	7347
		5210	0	241409	67689	0	0	309098
	इटावा		0	113534	28386	91	26635	168646
		1030	0	20425	8681	0	23729	52835
		1061	0	19419	2244	0	1531	23194
		1811	0	264	183	0	0	447
		2220	0	2541	579	0	0	3120
		5210	0	70885	16699	91	1375	89050
	औरैया		0	1756711	15584	9108149	0	10880444
		1061	0	8876	0	0	0	8876
		1920	0	1746684	14396	9108149	0	10869229
		5210	0	1151	1188	0	0	2339
	कानपुर देहात		89823	1910460	459207	0	393214	2852704
		1040	4306	539142	123900	0	207494	874842
		1050	0	15788	12917	0	0	28705
		1061	0	138120	27216	0	0	165336
		1071	0	21397	3808	0	0	25205
		1079	13987	2778	4051	0	4295	25111

मण्डल	जनपद	उद्योग संकेत (4 अंकीय) (एन.आई.सी. 2008)	कोयला मूल्य	विद्युत क्रय मूल्य	पेट्रोलियम उत्पाद	गैस	अन्य ईंधन	कुल (मूल्य)
	0	1	2	3	4	5	6	7
		1080	0	40427	15363	0	0	55790
		1200	140	2255	45	0	0	2440
		1311	0	144704	20226	0	41354	206284
		1312	0	41222	6602	0	81161	128985
		1394	0	25071	5193	0	0	30264
		1410	0	153	80	0	0	233
		1511	7455	27570	11383	0	0	46408
		1512	0	2828	43	0	0	2871
		1520	2950	22011	10124	0	0	35085
		1701	12480	117138	12146	0	4951	146715
		1702	0	21612	1390	0	2100	25102
		1709	0	26234	120	0	4620	30974
		2011	25115	6490	527	0	0	32132
		2022	0	189755	48862	0	22361	260978
		2023	362	31992	7898	0	0	40252
		2029	0	6870	4531	0	0	11401
		2220	0	111093	48957	0	0	160050
		2395	0	3953	9933	0	0	13886
		2410	20142	346275	23716	0	24878	415011
		2420	0	5254	6668	0	0	11922
		2599	1621	3565	490	0	0	5676
		2930	1265	740	674	0	0	2679
		3020	0	7474	17088	0	0	24562
		3822	0	268	32060	0	0	32328
		4520	0	0	147	0	0	147
		5210	0	8281	3049	0	0	11330
	कानपुर नगर		201959	2682320	1366869	98263	88978	4438389
		1030	0	1010	57	0	0	1067
		1040	2136	260049	3319	0	0	265504
		1050	185	60972	121308	186	0	182651
		1061	0	33982	17895	0	0	51877
		1071	0	70389	148099	78684	0	297172
		1073	10529	11166	9590	22	210	31517
		1079	17936	99456	86066	0	0	203458
		1080	0	4277	3174	0	2650	10101
		1104	0	12873	19329	0	0	32202
		1200	0	34681	6941	0	0	41622
		1311	0	25790	8147	0	0	33937
		1312	64	9661	1277	0	0	11002
		1313	165	4605	2280	0	0	7050
		1391	0	5492	611	0	0	6103
		1392	0	2725	826	0	0	3551
		1393	0	258	210	0	0	468
		1394	0	57890	12517	0	15748	86155
		1399	0	3906	1589	0	0	5495

मण्डल	जनपद	उद्योग संकेत (4 अंकीय) (एन.आई.सी. 2008)	कोयला मूल्य	विद्युत क्रय मूल्य	पेट्रोलियम उत्पाद	गैस	अन्य ईंधन	कुल (मूल्य)
	0	1	2	3	4	5	6	7
		1410	0	13716	5025	477	0	19218
		1430	1445	4937	7583	0	0	13965
		1511	50938	272287	189602	0	1113	513940
		1512	2045	95022	46104	207	2843	146221
		1520	0	160009	129848	0	813	290670
		1610	0	429	441	0	0	870
		1623	0	1389	75	0	0	1464
		1629	0	626	139	0	0	765
		1701	9235	92717	1852	0	2711	106515
		1702	0	55098	3780	739	0	59617
		1811	0	49438	13625	0	0	63063
		1812	0	1178	471	0	0	1649
		1920	0	2849	1773	0	0	4622
		2011	31709	9356	27096	0	19413	87574
		2013	0	710	0	0	0	710
		2022	6819	3419	128	0	0	10366
		2023	1557	42819	30777	0	0	75153
		2029	7104	24937	1130	0	0	33171
		2100	0	3605	3776	0	36831	44212
		2211	2224	3133	488	0	0	5845
		2219	0	48333	10270	0	0	58603
		2220	19296	421552	64803	0	764	506415
		2391	2515	1256	9	0	0	3780
		2392	0	19844	4311	0	0	24155
		2395	0	2639	3993	37	2817	9486
		2399	0	2896	45	0	0	2941
		2410	2433	40309	49571	0	0	92313
		2420	224	11055	2088	0	0	13367
		2431	318	1264	173	0	0	1755
		2432	0	924	1380	0	0	2304
		2511	0	3296	362	0	0	3658
		2512	0	5846	0	0	0	5846
		2513	0	134	28	0	0	162
		2520	0	4393	292	0	0	4685
		2591	9562	1280	16459	0	0	27301
		2592	12441	19419	1088	694	0	33642
		2593	49	1894	506	0	0	2449
		2599	0	36470	38435	0	0	74905
		2610	0	130	70	0	0	200
		2651	0	180	34	0	0	214
		2710	0	6833	4404	0	0	11237
		2720	0	282	10	0	0	292
		2732	0	1345	803	0	0	2148
		2733	0	1502	452	0	0	1954
		2740	0	1281	153	0	0	1434

मण्डल	जनपद	उद्योग संकेत (4 अंकीय) (एन.आई.सी. 2008)	कोयला मूल्य	विद्युत क्रय मूल्य	पेट्रोलियम उत्पाद	गैस	अन्य ईंधन	कुल (मूल्य)
	0	1	2	3	4	5	6	7
		2750	0	4026	470	0	0	4496
		2790	0	93	6	0	0	99
		2811	0	199	211	0	1085	1495
		2812	0	367	99	0	0	466
		2813	1293	3829	1124	18	0	6264
		2814	0	1334	645	0	0	1979
		2815	0	297	23	0	0	320
		2819	0	2155	1710	0	0	3865
		2821	2553	11639	719	0	0	14911
		2822	0	1674	702	0	0	2376
		2823	0	420	7	0	0	427
		2825	0	4612	944	0	1	5557
		2826	0	63046	44476	0	5	107527
		2829	0	18946	4907	0	44	23897
		2930	4069	21571	14152	0	0	39792
		3020	109	23701	52408	3901	0	80119
		3040	1	450	430	0	0	881
		3091	0	125108	35580	13298	0	173986
		3092	0	966	96	0	0	1062
		3100	0	21333	95	0	0	21428
		3250	0	9952	1015	0	0	10967
		3290	0	3300	4089	0	0	7389
		3312	0	80	36	0	0	116
		3314	0	290	124	0	0	414
		3520	0	13872	1391	0	0	15263
		3830	0	388	10	0	0	398
		4520	0	57085	16870	0	0	73955
		4540	0	10586	9354	0	0	19940
		5210	0	106914	66561	0	0	173475
		7420	0	164	15	0	0	179
		8292	0	129	16	0	0	145
		9522	0	0	131	0	0	131
		9601	3005	2581	1766	0	1930	9282
झाँसी			211565	1200846	133798	1866	22112	1570187
	जालौन		151658	285158	13346	1712	22062	473936
		1040	0	440	0	0	0	440
		1061	0	12496	8121	0	0	20617
		1104	0	6	144	0	0	150
		1313	0	22829	681	0	21987	45497
		1701	0	43	0	0	75	118
		2023	151054	106441	0	0	0	257495
		2100	0	1051	605	0	0	1656
		2220	0	2644	398	1712	0	4754
		2393	604	301	179	0	0	1084
		2410	0	138726	3205	0	0	141931

मण्डल	जनपद	उद्योग संकेत (4 अंकीय) (एन.आई.सी. 2008)	कोयला मूल्य	विद्युत क्रय मूल्य	पेट्रोलियम उत्पाद	गैस	अन्य ईंधन	कुल (मूल्य)
	0	1	2	3	4	5	6	7
		8292	0	181	13	0	0	194
	झाँसी		58644	909319	117744	154	50	1085911
		1010	0	25	514	0	0	539
		1061	0	0	45	0	0	45
		1200	0	37	49	0	50	136
		1520	0	812	41	0	0	853
		1702	0	413	116	125	0	654
		1811	0	21617	773	0	0	22390
		1920	0	5321	8001	29	0	13351
		2012	0	13818	347	0	0	14165
		2023	5246	24989	5285	0	0	35520
		2100	10418	8172	15848	0	0	34438
		2220	0	14368	1179	0	0	15547
		2394	0	524040	0	0	0	524040
		2395	0	8590	30983	0	0	39573
		2396	0	11275	31482	0	0	42757
		2399	0	1307	346	0	0	1653
		2410	6880	131015	444	0	0	138339
		2431	4178	36009	9216	0	0	49403
		2511	0	315	561	0	0	876
		2599	0	264	34	0	0	298
		2710	31922	95568	5582	0	0	133072
		3520	0	84	1603	0	0	1687
		4540	0	4067	2765	0	0	6832
		5210	0	2760	636	0	0	3396
		5813	0	4453	1894	0	0	6347
	ललितपुर		1263	6369	2708	0	0	10340
		2029	0	5612	2547	0	0	8159
		2100	0	74	36	0	0	110
		2391	1263	683	125	0	0	2071
	चित्रकूटधाम		61395	169591	33473	0	0	264459
	हमीरपुर		61395	144659	28462	0	0	234516
		2023	0	53690	12367	0	0	66057
		2396	0	485	50	0	0	535
		2399	0	2104	936	0	0	3040
		2410	61395	79814	14790	0	0	155999
		8292	0	8566	319	0	0	8885
	महोबा		0	23490	4366	0	0	27856
		2396	0	23490	4366	0	0	27856
	बाँदा एवं चित्रकूट		0	1442	645	0	0	2087
		1104	0	803	0	0	0	803
		1392	0	175	41	0	0	216
		2391	0	121	0	0	0	121
		2395	0	31	511	0	0	542
		4520	0	312	93	0	0	405

मण्डल	जनपद	उद्योग संकेत (4 अंकीय) (एन.आई.सी. 2008)	कोयला मूल्य	विद्युत क्रय मूल्य	पेट्रोलियम उत्पाद	गैस	अन्य ईंधन	कुल (मूल्य)
	0	1	2	3	4	5	6	7
इलाहाबाद			795369	2011068	257339	16469	597778	3678023
	फतेहपुर		155814	845683	96005	7649	413661	1518812
		1040	0	4545	303	0	482	5330
		1050	0	12751	494	0	644	13889
		1061	0	118473	24908	0	2986	146367
		1062	0	5074	224	0	1094	6392
		1071	0	8343	18114	0	0	26457
		1200	3096	5706	1023	0	1801	11626
		1312	75832	37791	5689	7635	373588	500535
		1313	218	30263	17574	0	24478	72533
		1410	0	3267	1008	0	3141	7416
		1621	0	7569	206	0	4830	12605
		1702	0	591	103	0	0	694
		2011	0	1693	3600	0	0	5293
		2012	6603	17916	0	0	0	24519
		2022	0	755	430	0	0	1185
		2029	382	178	3047	0	0	3607
		2220	0	10517	2378	0	0	12895
		2392	5149	11	171	0	372	5703
		2410	12893	204045	583	0	0	217521
		2420	0	12868	105	14	0	12987
		2431	51571	342865	4156	0	0	398592
		2599	43	8158	9671	0	7	17879
		2821	27	0	87	0	0	114
		3290	0	654	126	0	0	780
		4520	0	12	299	0	0	311
		5210	0	11638	1706	0	238	13582
	प्रतापगढ़		4197	13484	3978	0	55	21714
		1200	0	3	17	0	0	20
		1520	304	674	52	0	0	1030
		2392	3893	46	90	0	55	4084
		2710	0	165	110	0	0	275
		4520	0	58	37	0	0	95
		5210	0	12538	3672	0	0	16210
	कौशांबी		64627	10065	5458	0	1534	81684
		1050	0	5487	3899	0	0	9386
		1061	0	0	925	0	0	925
		2392	64627	0	211	0	1534	66372
		5210	0	4578	423	0	0	5001
	इलाहाबाद		570731	1141836	151898	8820	182528	2055813
		1030	5288	2603	3847	0	273	12011
		1040	0	765	71	0	0	836
		1050	0	71001	17630	0	0	88631
		1061	0	26508	0	0	773	27281
		1071	0	18443	11467	0	0	29910

मण्डल	जनपद	उद्योग संकेत (4 अंकीय) (एन.आई.सी. 2008)	कोयला मूल्य	विद्युत क्रय मूल्य	पेट्रोलियम उत्पाद	गैस	अन्य ईंधन	कुल (मूल्य)
	0	1	2	3	4	5	6	7
		1073	0	232	96	0	0	328
		1080	0	494	0	0	0	494
		1104	0	90	0	0	0	90
		1200	4563	2152	15079	7568	658	30020
		1311	0	256059	1067	0	153083	410209
		1623	0	16	531	0	0	547
		1702	0	5396	933	0	0	6329
		1811	0	18477	5978	0	781	25236
		1920	0	538	116	0	0	654
		2011	0	382	0	0	0	382
		2012	431368	348837	5197	0	12277	797679
		2023	0	575	4779	0	0	5354
		2100	0	13011	11493	0	0	24504
		2220	0	7983	1511	0	0	9494
		2310	0	40676	5369	0	0	46045
		2392	117417	425	1877	0	3277	122996
		2394	3008	56919	10265	0	4526	74718
		2395	0	1334	2556	0	0	3890
		2410	1369	10036	3199	0	0	14604
		2511	0	2804	251	535	0	3590
		2512	0	629	400	575	0	1604
		2592	154	371	0	0	171	696
		2593	0	16	13	0	0	29
		2599	4875	1507	1712	0	0	8094
		2630	0	3640	4191	142	0	7973
		2710	0	59923	28590	0	141	88654
		2720	48	175	0	0	0	223
		2731	0	129	0	0	0	129
		2732	0	7401	1795	0	0	9196
		2740	0	282	200	0	0	482
		2813	0	24891	3926	0	0	28817
		2819	0	44	0	0	0	44
		2821	2604	1930	0	0	0	4534
		2920	0	46	17	0	0	63
		3020	37	10374	1533	0	0	11944
		3100	0	203	270	0	0	473
		4520	0	41501	2836	0	232	44569
		5210	0	102969	3075	0	6336	112380
		9601	0	49	28	0	0	77
फैजाबाद			417636	1654558	529631	5008875	930068	8540768
	बाराबंकी		11927	676325	302402	227	191176	1182057
		1010	0	52872	61853	0	0	114725
		1030	0	1621	24	0	540	2185
		1040	0	17691	3830	0	27348	48869
		1050	0	3593	4629	0	2130	10352

मण्डल	जनपद	उद्योग संकेत (4 अंकीय) (एन.आई.सी. 2008)	कोयला मूल्य	विद्युत क्रय मूल्य	पेट्रोलियम उत्पाद	गैस	अन्य ईंधन	कुल (मूल्य)
	0	1	2	3	4	5	6	7
		1061	0	109826	4506	0	0	114332
		1071	0	2395	7270	0	0	9665
		1072	0	14617	2618	0	69067	86302
		1079	0	513	4000	0	0	4513
		1080	1838	41668	27477	0	3528	74511
		1104	0	38857	42009	0	0	80866
		1311	4914	38498	2088	0	0	45500
		1313	0	854	2429	0	406	3689
		1520	0	15000	11	0	0	15011
		1621	0	769	89	0	0	858
		2011	0	8171	787	0	0	8958
		2021	0	283	0	0	0	283
		2029	0	0	105	0	0	105
		2030	4401	166497	65492	0	85263	321653
		2100	0	9127	797	192	1714	11830
		2220	0	24915	0	0	0	24915
		2391	0	104	31	0	0	135
		2395	0	25030	16861	0	0	41891
		2410	774	11091	0	35	0	11900
		2599	0	13255	5761	0	0	19016
		2710	0	186	34	0	0	220
		2733	0	129	61	0	0	190
		2790	0	305	585	0	0	890
		2821	0	16458	18755	0	0	35213
		2930	0	3356	657	0	0	4013
		3320	0	401	347	0	0	748
		4520	0	1491	1061	0	0	2552
		5210	0	56752	28235	0	1180	86167
	फैजाबाद		0	394940	114556	107042	501367	1117905
		1030	0	24	57	232	0	313
		1040	0	11914	1862	0	17630	31406
		1050	0	4935	5030	0	1363	11328
		1061	0	129425	2685	0	0	132110
		1071	0	1808	1111	0	0	2919
		1072	0	123001	9527	105662	128497	366687
		1079	0	1842	91	19	36	1988
		1080	0	16757	3195	0	0	19952
		1101	0	3121	14068	0	0	17189
		1104	0	61890	49928	0	0	111818
		1200	0	234	3	0	0	237
		1394	0	502	24	0	0	526
		1410	0	23	52	0	0	75
		1621	0	5024	106	0	0	5130
		1701	0	0	1034	0	213923	214957
		1702	0	1553	742	0	139918	142213

मण्डल	जनपद	उद्योग संकेत (4 अंकीय) (एन.आई.सी. 2008)	कोयला मूल्य	विद्युत क्रय मूल्य	पेट्रोलियम उत्पाद	गैस	अन्य ईंधन	कुल (मूल्य)
	0	1	2	3	4	5	6	7
		1811	0	96	8	0	0	104
		2012	0	9	18	0	0	27
		2022	0	170	9	0	0	179
		2023	0	1408	10795	636	0	12839
		2100	0	0	10	3	0	13
		2395	0	1089	823	0	0	1912
		2599	0	136	0	0	0	136
		2710	0	1765	2598	0	0	4363
		2720	0	6398	329	0	0	6727
		2732	0	1538	569	0	0	2107
		2815	0	1764	438	348	0	2550
		3211	0	431	849	0	0	1280
		3290	0	4851	0	0	0	4851
		4520	0	2093	5010	0	0	7103
		5210	0	11139	3585	142	0	14866
	अम्बेडकर नगर		31712	137877	51428	155	229669	450841
		1061	0	3137	6837	0	0	9974
		1072	0	2418	867	0	228920	232205
		1311	0	21809	33074	0	0	54883
		1313	0	65	0	0	1	66
		1399	0	43	0	0	0	43
		2392	0	936	68	0	641	1645
		2394	31712	91864	7474	0	0	131050
		2395	0	241	118	0	0	359
		2431	0	31	25	0	0	56
		2710	0	301	114	0	0	415
		2815	0	10	15	0	0	25
		2821	0	82	654	0	0	736
		2826	0	1749	121	0	0	1870
		3100	0	132	0	0	0	132
		4520	0	0	546	0	0	546
		5210	0	15059	1515	155	107	16836
	सुल्तानपुर		19375	11955	4145	0	2761	38236
		1050	0	1898	563	0	49	2510
		1061	0	8135	600	0	0	8735
		1072	0	1597	1859	0	0	3456
		1200	53	14	9	0	49	125
		2392	18702	53	502	0	2663	21920
		2395	0	119	360	0	0	479
		2593	620	139	252	0	0	1011
	अमेठी		354622	433461	57100	4901451	5095	5751729
		1050	0	1619	245	0	0	1864
		1061	0	6326	224	0	0	6550
		1071	0	5553	15090	0	700	21343
		1079	0	11131	16192	0	0	27323

मण्डल	जनपद	उद्योग संकेत (4 अंकीय) (एन.आई.सी. 2008)	कोयला मूल्य	विद्युत क्रय मूल्य	पेट्रोलियम उत्पाद	गैस	अन्य ईंधन	कुल (मूल्य)
	0	1	2	3	4	5	6	7
		1080	73	481	426	0	0	980
		1511	0	1014	111	0	0	1125
		1621	0	4697	123	0	30	4850
		1623	0	273	141	0	0	414
		1709	0	1536	794	0	1580	3910
		2012	0	78886	715	4711282	0	4790883
		2029	0	87	0	0	0	87
		2220	0	51084	959	0	0	52043
		2393	0	44900	1600	186275	0	232775

मण्डल	जनपद	उद्योग संकेत (4 अंकीय) (एन.आई.सी. 2008)	कोयला मूल्य	विद्युत क्रय मूल्य	पेट्रोलियम उत्पाद	गैस	अन्य ईंधन	कुल (मूल्य)	
		0	1	2	3	4	5	6	7
			2394	354470	173820	11710	0	2785	542785
			2511	0	362	0	0	0	362
			2591	0	44384	7032	3894	0	55310
			2599	79	2698	167	0	0	2944
			2920	0	2798	102	0	0	2900
			4520	0	31	179	0	0	210
			5210	0	1781	1290	0	0	3071
देवीपाटन मण्डल			2335306	632951	91754	0	84964	3144975	
	बहराइच		0	389192	35955	0	50866	476013	
			1040	0	22506	17702	0	50515	90723
			1061	0	205990	8149	0	0	214139
			1072	0	25231	6573	0	0	31804
			1621	0	103	210	0	0	313
			2021	0	10	246	0	0	256
			2410	0	122852	61	0	0	122913
			3510	0	2766	702	0	0	3468
			4520	0	80	503	0	0	583
			5210	0	9654	1809	0	351	11814
	बलरामपुर		2335306	192826	11587	0	28808	2568527	
			1061	0	12663	1651	0	0	14314
			1072	0	166964	7685	0	0	174649
			1101	0	10150	251	0	24000	34401
			1621	0	310	366	0	0	676
			2392	15	0	70	0	2039	2124
			3510	2335291	2725	1421	0	2769	2342206
			4520	0	14	143	0	0	157
	गोण्डा		0	50933	44212	0	5290	100435	
			1050	0	2037	2329	0	0	4366
			1061	0	5630	24851	0	0	30481
			1071	0	0	1120	0	0	1120
			1072	0	40427	8162	0	33	48622
			1079	0	47	2720	0	0	2767
			1702	0	13	0	0	0	13
			3510	0	0	785	0	5257	6042
			3520	0	435	390	0	0	825
			4520	0	2068	2005	0	0	4073
			4540	0	42	60	0	0	102
			5210	0	234	1790	0	0	2024
बस्ती			0	196649	52227	35110	218193	502179	
	बस्ती एवं सिद्धार्थनगर		0	42500	26248	0	125892	194640	
			1061	0	25838	142	0	0	25980
			4520	0	0	21	0	0	21

मण्डल	जनपद	उद्योग संकेत (4 अंकीय) (एन.आई.सी. 2008)	कोयला मूल्य	विद्युत क्रय मूल्य	पेट्रोलियम उत्पाद	गैस	अन्य ईंधन	कुल (मूल्य)
	0	1	2	3	4	5	6	7
		1040	0	11	118	0	0	129
		1061	0	10220	17074	0	0	27294
		1072	0	6431	7603	0	1890	15924
		1701	0	0	1290	0	124002	125292
	सन्तकबीर नगर		0	154149	25979	35110	92301	307539
		1061	0	99570	478	0	0	100048
		1071	0	14874	10061	0	0	24935
		1072	0	2556	1704	0	0	4260
		1709	0	17271	5240	35029	92301	149841
		1910	0	490	87	0	0	577
		2011	0	7781	661	0	0	8442
		2310	0	10286	6857	0	0	17143
		5210	0	1321	891	81	0	2293
गोरखपुर			1121	2011319	565672	1222	46892	2626226
	महाराजगंज		0	70210	38709	255	6	109180
		1061	0	45551	30426	0	0	75977
		1072	0	18803	6920	0	6	25729
		5210	0	5856	1363	255	0	7474
	गोरखपुर		204	1817054	489106	753	32820	2339937
		1040	0	45421	22831	0	30333	98585
		1050	0	1574	2625	45	1645	5889
		1061	0	89175	839	0	0	90014
		1071	0	118349	69442	0	0	187791
		1072	0	3308	150	0	0	3458
		1073	0	568	347	0	31	946
		1079	0	792	0	0	0	792
		1080	0	8433	9767	0	0	18200
		1101	0	331936	153832	0	0	485768
		1104	0	577	43	0	0	620
		1200	0	12978	8652	0	0	21630
		1311	0	219913	3532	0	0	223445
		1312	0	29268	903	0	0	30171
		1313	0	251097	17405	0	0	268502
		1520	0	33395	22459	0	0	55854
		1610	0	259	0	0	0	259
		1621	0	2855	41	0	0	2896
		1622	0	4103	2735	0	0	6838
		1701	0	904	700	0	0	1604
		1702	0	2898	1414	0	0	4312
		1811	0	23444	10341	0	0	33785
		1920	0	231	154	0	0	385
		2011	0	12900	244	0	0	13144
		2012	0	26586	20237	0	0	46823
		2029	0	1240	58	0	0	1298

मण्डल	जनपद	उद्योग संकेत (4 अंकीय) (एन.आई.सी. 2008)	कोयला मूल्य	विद्युत क्रय मूल्य	पेट्रोलियम उत्पाद	गैस	अन्य ईंधन	कुल (मूल्य)
	0	1	2	3	4	5	6	7
		2030	0	93902	1014	0	0	94916
		2100	0	896	1001	0	0	1897
		2211	0	1919	1279	0	0	3198
		2220	0	108295	41875	0	0	150170
		2310	0	6156	4177	0	0	10333
		2394	0	749	529	0	0	1278
		2395	0	57	2959	0	0	3016
		2410	0	341687	51951	0	0	393638
		2511	0	1290	424	0	0	1714
		2599	0	3285	733	0	0	4018
		2660	0	6545	2096	637	0	9278
		2710	0	314	42	0	0	356
		2814	204	1361	671	0	0	2236
		2821	0	313	9	0	0	322
		2825	0	323	1000	0	0	1323
		3092	0	13403	9486	0	0	22889
		3250	0	8543	4566	0	0	13109
		4520	0	1452	15383	0	811	17646
		5210	0	4360	1160	71	0	5591
	कुशीनगर		0	74699	18492	150	2320	95661
		1061	0	0	50	0	0	50
		1071	0	11649	5446	0	0	17095
		1072	0	61672	12709	0	2320	76701
		4520	0	38	0	0	0	38
		5210	0	1340	287	150	0	1777
	देवरिया		917	49356	19365	64	11746	81448
		1050	0	147	455	14	448	1064
		1061	0	6365	0	0	0	6365
		1062	0	842	2009	0	0	2851
		1072	0	34521	14995	0	0	49516
		1080	0	1850	1608	0	825	4283
		1701	0	2424	0	0	10473	12897
		1702	0	2613	80	0	0	2693
		2599	917	594	218	50	0	1779
आजमगढ़			1004	21817	19188	535	9691	52235
	आजमगढ़		0	6314	2703	0	0	9017
		1061	0	29	42	0	0	71
		1200	0	6	257	0	0	263
		1312	0	112	0	0	0	112
		1610	0	47	99	0	0	146
		4520	0	116	900	0	0	1016
		5210	0	6004	1405	0	0	7409
	मऊ		1002	9103	14653	0	9691	34449
		1072	0	0	7431	0	1045	8476
		1080	0	1197	481	0	0	1678

मण्डल	जनपद	उद्योग संकेत (4 अंकीय) (एन.आई.सी. 2008)	कोयला मूल्य	विद्युत क्रय मूल्य	पेट्रोलियम उत्पाद	गैस	अन्य ईंधन	कुल (मूल्य)
	0	1	2	3	4	5	6	7
		1101	0	0	3866	0	7717	11583
		1200	0	4	2	0	0	6
		1312	0	230	0	0	0	230
		1313	1002	103	186	0	0	1291
		1394	0	5730	1739	0	812	8281
		1399	0	1315	628	0	0	1943
		2100	0	133	201	0	117	451
		2395	0	98	37	0	0	135
		2511	0	293	82	0	0	375
	बलिया		2	6400	1832	535	0	8769
		1072	0	2579	4	0	0	2583
		1200	2	10	2	0	0	14
		1312	0	425	0	0	0	425
		1709	0	175	113	0	0	288
		5210	0	3211	1713	535	0	5459
वाराणसी			892395	1974340	632390	3530	513817	4016472
	जौनपुर		635544	720174	88811	161	37967	1482657
		1040	0	179773	25504	0	8225	213502
		1061	0	50286	4410	0	0	54696
		1079	0	20307	11113	0	0	31420
		1313	0	11368	3365	0	29688	44421
		1393	0	4	0	0	0	4
		1621	0	0	79	0	0	79
		1702	0	132	87	0	0	219
		1910	0	1141	80	0	0	1221
		2100	120	275	68	115	54	632
		2220	0	300	81	0	0	381
		2391	1078	110	17	0	0	1205
		2394	0	69763	16504	0	0	86267
		2395	0	30646	10070	0	0	40716
		2410	11877	261534	760	0	0	274171
		2511	0	96	10	0	0	106
		2593	0	78	0	0	0	78
		2599	0	19886	2358	0	0	22244
		2732	0	3218	460	0	0	3678
		2821	1719	241	199	0	0	2159
		3020	0	61	542	0	0	603
		3510	620750	62075	7853	0	0	690678
		4520	0	1439	3294	0	0	4733
		4540	0	356	520	0	0	876
		5210	0	7085	1437	46	0	8568
	गाजीपुर		53	47087	65188	0	343268	455596
		1061	0	12742	4441	0	343266	360449
		1080	0	8161	1526	0	0	9687
		1101	0	3565	44431	0	0	47996

मण्डल	जनपद	उद्योग संकेत (4 अंकीय) (एन.आई.सी. 2008)	कोयला मूल्य	विद्युत क्रय मूल्य	पेट्रोलियम उत्पाद	गैस	अन्य ईंधन	कुल (मूल्य)
	0	1	2	3	4	5	6	7
		1200	53	31	16	0	2	102
		1311	0	0	76	0	0	76
		2011	0	112	0	0	0	112
		2100	0	15	10	0	0	25
		2220	0	3410	673	0	0	4083
		2395	0	172	881	0	0	1053
		2821	0	150	262	0	0	412
		3290	0	22	509	0	0	531
		5210	0	18707	12363	0	0	31070
	चन्दौली		218409	836133	220108	246	74194	1349090
		1040	0	8988	14512	0	23321	46821
		1050	0	9583	0	0	7680	17263
		1061	0	137819	35452	0	22033	195304
		1071	0	8031	7443	139	0	15613
		1079	0	7543	20756	0	0	28299
		1080	0	87482	24765	0	18561	130808
		1200	0	1	0	0	2	3
		1313	0	103	31556	0	0	31659
		1394	0	34347	2042	0	0	36389
		1621	89	886	79	0	0	1054
		1701	0	24968	4844	0	0	29812
		1910	0	226	1619	0	0	1845
		2011	0	24871	1868	31	1728	28498
		2013	0	328	0	0	0	328
		2022	0	261	108	0	0	369
		2023	0	2160	1728	0	104	3992
		2100	0	544	138	0	250	932
		2220	0	172886	20524	0	0	193410
		2310	21001	0	0	0	76	21077
		2394	0	170638	32856	0	0	203494
		2410	196643	141871	15397	0	0	353911
		2593	0	385	26	5	376	792
		2599	0	370	7	0	0	377
		2610	0	1153	94	53	0	1300
		2813	676	255	3	18	63	1015
		4520	0	434	4291	0	0	4725
	वाराणसी		38389	370946	258283	3123	58388	729129
		1040	213	22180	25725	29	41271	89418
		1061	0	25130	425	0	0	25555
		1071	900	71361	50271	699	0	123231
		1073	168	750	0	0	24	942
		1079	0	1407	52	0	307	1766
		1080	0	16414	13965	0	0	30379
		1104	7390	96081	43001	1300	12468	160240
		1200	0	2574	1491	0	0	4065

मण्डल	जनपद	उद्योग संकेत (4 अंकीय) (एन.आई.सी. 2008)	कोयला मूल्य	विद्युत क्रय मूल्य	पेट्रोलियम उत्पाद	गैस	अन्य ईंधन	कुल (मूल्य)
	0	1	2	3	4	5	6	7
		1311	0	436	721	0	0	1157
		1313	906	17087	10057	0	0	28050
		1391	0	495	1504	0	0	1999
		1393	0	9191	43140	0	0	52331
		1394	618	0	5588	0	0	6206
		1399	334	1686	405	0	0	2425
		1629	0	590	304	0	0	894
		1701	0	195	0	0	0	195
		1702	0	1342	3439	57	0	4838
		1811	0	10939	5021	0	0	15960
		1812	0	613	211	0	0	824
		2011	0	6076	5937	0	0	12013
		2100	0	1056	509	0	326	1891
		2211	704	9056	2496	0	3923	16179
		2220	0	6866	1939	0	0	8805
		2310	0	4218	3008	0	0	7226
		2391	3451	0	854	0	0	4305
		2395	2794	1339	871	0	0	5004
		2420	0	566	1664	0	0	2230
		2431	362	134	88	0	0	584
		2599	0	2056	20	0	0	2076
		2610	0	586	119	0	0	705
		2651	0	94	10	0	0	104
		2710	0	857	610	0	0	1467
		2733	25	552	1720	0	0	2297
		2750	0	623	425	0	0	1048
		2790	0	6455	5812	937	0	13204
		2821	20524	3855	3787	0	0	28166
		3020	0	1702	855	0	0	2557
		3311	0	72	0	0	0	72
		3312	0	336	392	0	0	728
		4520	0	27886	14942	0	0	42828
		4540	0	2469	5203	0	47	7719
		5210	0	15621	1702	101	22	17446
विन्ध्याचल			3706146	19005132	3276548	0	1451516	27439342
	सन्तरविदास नगर		71657	104440	129770	0	38702	344569
		1200	30	0	359	0	10	399
		1313	0	0	138	0	0	138
		1313	15403	11706	2170	0	11030	40309
		1393	0	731	698	0	0	1429
		1393	56224	90530	125642	0	27517	299913
		2029	0	1360	37	0	145	1542
		4540	0	113	726	0	0	839
	मिर्जापुर		69977	775952	31460	0	17533	894922
		1061	0	250	158	0	0	408

मण्डल	जनपद	उद्योग संकेत (4 अंकीय) (एन.आई.सी. 2008)	कोयला मूल्य	विद्युत क्रय मूल्य	पेट्रोलियम उत्पाद	गैस	अन्य ईंधन	कुल (मूल्य)
	0	1	2	3	4	5	6	7
		1080	0	10335	6421	0	0	16756
		1200	16	20	0	0	0	36
		1313	3068	466	164	0	0	3698
		1393	62271	54697	9971	0	17529	144468
		2011	3154	152	0	0	0	3306
		2022	0	403	170	0	0	573
		2391	0	18	1277	0	0	1295
		2394	0	645857	3049	0	0	648906
		2395	0	29341	2127	0	0	31468
		2431	0	20827	912	0	0	21739
		2432	0	1569	397	0	0	1966
		2599	625	1405	129	0	4	2163
		2710	0	1069	534	0	0	1603
		2821	843	232	333	0	0	1408
		3520	0	40	0	0	0	40
		4520	0	1652	4160	0	0	5812
		4540	0	258	428	0	0	686
		5210	0	7361	1230	0	0	8591
	सोनभद्र		3564512	18124740	3115318	0	1395281	26199851
		1061	0	3384	89	0	0	3473
		1920	207710	4158	5436	0	0	217304
		2011	826224	121932	10121	0	0	958277
		2392	0	144	69	0	0	213
		2394	1671056	115471	12413	0	121	1799061
		2420	859522	17879222	3086947	0	1395160	23220851
		4520	0	429	243	0	0	672
अलीगढ़			42433	3390674	1607161	16881	194545	5251694
	अलीगढ़		26982	2593512	1397674	2496	65058	4085722
		1010	0	460215	655964	0	0	1116179
		1040	0	11617	2267	0	0	13884
		1050	0	186967	381267	0	0	568234
		1061	0	100082	14358	0	0	114440
		1071	0	5193	5441	0	0	10634
		1072	0	3651	1743	0	28	5422
		1079	0	66064	237	0	0	66301
		1080	0	2931	1113	0	597	4641
		1101	0	78448	54913	0	23534	156895
		1311	343	8	156	0	5	512
		1312	0	196	0	0	0	196
		1701	0	172	316	0	0	488
		1811	0	9436	3553	0	0	12989
		1920	0	8766	3332	0	0	12098
		2022	0	46	0	0	0	46
		2100	867	10641	7196	0	1189	19893
		2220	0	15991	581	0	0	16572

मण्डल	जनपद	उद्योग संकेत (4 अंकीय) (एन.आई.सी. 2008)	कोयला मूल्य	विद्युत क्रय मूल्य	पेट्रोलियम उत्पाद	गैस	अन्य ईंधन	कुल (मूल्य)
	0	1	2	3	4	5	6	7
		2310	0	940	822	0	0	1762
		2392	1196	0	0	0	79	1275
		2394	0	143438	35859	0	0	179297
		2395	0	1623	0	0	0	1623
		2410	0	1124305	0	0	36504	1160809
		2431	20372	117549	6426	0	0	144347
		2432	0	2351	6822	0	0	9173
		2511	0	122	0	0	0	122
		2591	217	3994	0	0	0	4211
		2592	0	8762	33133	0	0	41895
		2593	3986	134821	133233	1205	1803	275048
		2599	1	92	33	0	0	126
		2610	0	9360	5096	693	0	15149
		2710	0	99	425	0	0	524
		2740	0	48	33	0	0	81
		2790	0	77	0	0	0	77
		2821	0	269	0	0	0	269
		2822	0	2729	2285	390	0	5404
		2826	0	100	0	0	0	100
		2930	0	1088	622	0	0	1710
		3091	0	1958	2458	0	0	4416
		3240	0	53	0	0	0	53
		3250	0	1661	1107	0	0	2768
		3290	0	3391	680	0	369	4440
		3821	0	1228	1907	0	0	3135
		4520	0	5945	2941	0	950	9836
		4540	0	936	1309	0	0	2245
		5210	0	66149	30046	208	0	96403
	हाथरस		11195	588226	96233	14385	15205	725244
		1030	423	8381	1268	48	162	10282
		1040	0	36343	6326	0	0	42669
		1050	0	30875	11097	26	14545	56543
		1061	0	18922	9265	0	0	28187
		1079	0	27246	12579	0	0	39825
		1104	0	20637	9437	0	0	30074
		1200	0	539	103	0	0	642
		1311	0	770	373	0	0	1143
		1312	0	96	306	0	0	402
		1313	0	1392	72	0	0	1464
		1391	0	175	43	0	0	218
		1393	0	9070	4870	14302	0	28242
		1520	0	7368	2368	0	0	9736
		1622	0	124	18	0	0	142
		1702	0	482	127	0	0	609
		1709	0	581	36	0	0	617

मण्डल	जनपद	उद्योग संकेत (4 अंकीय) (एन.आई.सी. 2008)	कोयला मूल्य	विद्युत क्रय मूल्य	पेट्रोलियम उत्पाद	गैस	अन्य ईंधन	कुल (मूल्य)
	0	1	2	3	4	5	6	7
		1811	0	70	16	0	0	86
		2011	0	1427	247	0	0	1674
		2021	0	461	148	0	0	609
		2022	1686	10372	5431	0	77	17566
		2029	0	828	22	0	0	850
		2100	292	465	777	0	0	1534
		2220	0	2485	175	0	0	2660
		2392	3208	7	32	0	36	3283
		2410	3153	325845	0	0	0	328998
		2420	2179	293	187	9	0	2668
		2431	254	54	477	0	385	1170
		2511	0	1341	1339	0	0	2680
		2593	0	719	458	0	0	1177
		2599	0	909	46	0	0	955
		4520	0	329	773	0	0	1102
		5210	0	79620	27817	0	0	107437
	एटा		0	112164	69084	0	19593	200841
		1050	0	84515	42973	0	0	127488
		1061	0	5850	4035	0	0	9885
		1079	0	9954	18089	0	19593	47636
		1312	0	4222	1686	0	0	5908
		5210	0	7623	2301	0	0	9924
	कासगंज		4256	96772	44170	0	94689	239887
		1050	4218	70570	36925	0	94661	206374
		1072	0	5632	4868	0	0	10500
		2431	0	10882	0	0	0	10882
		2599	38	1251	1403	0	0	2692
		2740	0	25	5	0	0	30
		5210	0	8412	969	0	28	9409