

वार्षिक उद्योग सर्वेक्षण उत्तर प्रदेश

वर्ष 2016-17

वार्षिक उद्योग सर्वेक्षण उत्तर प्रदेश वर्ष 2016-17



अर्थ एवं संख्या प्रभाग राज्य नियोजन संस्थान
नियोजन विभाग, उत्तर प्रदेश

Website: <http://updes.up.nic.in>



अर्थ एवं संख्या प्रभाग राज्य नियोजन संस्थान
नियोजन विभाग, उत्तर प्रदेश

Website: <http://updes.up.nic.in>

केवल सरकारी प्रयोगार्थ

वार्षिक उद्योग सर्वेक्षण
उत्तर प्रदेश
खण्ड — 1
2016—17



अर्थ एवं संख्या प्रभाग
राज्य नियोजन संस्थान
उत्तर प्रदेश लखनऊ
[http:// updes.up.nic.in](http://updes.up.nic.in)

प्रस्तावना

सांख्यिकीय संग्रहण अधिनियम 1953 के अन्तर्गत सांख्यिकीय संग्रहण (केन्द्रीय) नियमावली 1959 के आधार पर उद्योगों का वार्षिक सर्वेक्षण किया जाता रहा है। वर्ष 2010-11 से यह सर्वेक्षण सांख्यिकीय संग्रहण अधिनियम 2008 तथा उक्त अधिनियम के आधार पर बनाई गई नियमावली 2011 के अन्तर्गत कराया जा रहा है। उक्त सर्वेक्षण के अन्तर्गत कारखाना अधिनियम 1948 की धारा-2 एम (I) व 2 एम (II) में पंजीकृत कारखानों एवं बीड़ी व सिगार विनिर्माण एवं स्थापन, बीड़ी व सिगार श्रामिक अधिनियम 1966 के अन्तर्गत पंजीकृत कारखानों तथा समस्त विद्युत उपक्रम जो विद्युत जनरेशन, ट्रांसमिशन एवं डिस्ट्रीब्यूशन से सम्बन्धित कार्य में लगे हुए हैं (CEA, केन्द्रीय विद्युत प्रधिकरण के अन्तर्गत पंजीकृत विद्युत उपक्रमों सहित) का सर्वेक्षण कराया जाता है। अर्थ एवं संख्या प्रभाग, भारत सरकार द्वारा निर्धारित रूप पत्र एवं दिशा निर्देशन में वर्ष 1961 से वार्षिक उद्योग सर्वेक्षण का कार्य कर रहा है। **वार्षिक उद्योग सर्वेक्षण 2016-17** की प्रस्तुत रिपोर्ट भारत सरकार तथा राज्य सरकार द्वारा संग्रहित आंकड़ों पर आधारित **प्रकाशन श्रृंखला का 52 वाँ अंक है।** इसका मुख्य उद्देश्य औद्योगिक नीति निर्धारण एवं नियोजकों को औद्योगिक आंकड़े उपलब्ध कराना तथा राज्य/जिला आय के निर्धारण में पंजीकृत विनिर्माण समूह के उद्योगों का अनुमान आंकलित करना है।

वार्षिक उद्योग सर्वेक्षण 2016-17 का फ़्रेम दो भागों में वर्गीकृत है केन्द्रीय प्रतिदर्श व राज्य प्रतिदर्श, आगे केन्द्रीय प्रतिदर्श को भी दो भागों में बाँटा गया है, गणना व गैर गणना सेक्टर। गणना सेक्टर के समस्त कारखानों एवं प्रतिदर्श सेक्टर में केन्द्रीय प्रतिदर्श के समस्त कारखानों का सर्वेक्षण भारत सरकार द्वारा किया गया है। राज्य के प्रतिदर्श कारखानों का सर्वेक्षण अर्थ एवं संख्या प्रभाग, उत्तर प्रदेश द्वारा कराया गया है। प्रदेश में पंजीकृत कुल 15357 कारखानों के फ़्रेम से केन्द्रीय प्रतिदर्श में गणना के 3339 एवं प्रतिदर्श के 1929 कुल 5268 कारखानों का सर्वेक्षण भारत सरकार द्वारा तथा 3751 प्रतिदर्श कारखानों का सर्वेक्षण अर्थ एवं प्रभाग द्वारा किया गया। भारत सरकार व प्रभाग द्वारा सर्वेक्षित आंकड़ों के आधार पर गुणक निर्धारित कर गुणक से उत्थापित आंकड़ों को जनपदवार/NIC कोडवार जोड़कर प्रदेश में कुल पंजीकृत कारखानों पर आधारित रिपोर्ट तैयार की गयी है।

मैं उन सभी औद्योगिक प्रतिष्ठानों के स्वामियों के प्रति आभार व्यक्त करता हूँ जिन्होंने वांछित महत्वपूर्ण आंकड़ों को प्रदान करने में अपना बहुमूल्य सहयोग प्रदान किया है। क्षेत्रीय अधिकारियों तथा कर्मचारियों का भी मैं हार्दिक रूप से आभारी हूँ जिनका योगदान आंकड़ों के एकत्र करने में सराहनीय रहा। प्रभाग के उन सभी अधिकारियों तथा कर्मचारियों का भी मैं आभारी हूँ जिन्होंने इस प्रकाशन को प्रस्तुत करने में प्रत्यक्ष अथवा परोक्ष रूप से अपना योगदान दिया है।

मुझे आशा है कि प्रस्तुत प्रतिवेदन अपने उद्देश्य में सफल सिद्ध होगा। इसे और अधिक उपयोगी बनाने हेतु सुझावों का हार्दिक स्वागत है।

लखनऊ:

दिनांक: 28 जनवरी, 2020

(अरविन्द कुमार पाण्डेय)
निदेशक, अर्थ एवं संख्या।

प्रकाशन से सम्बद्ध अधिकारी एवं सहायक

1. श्री अरविन्द कुमार पाण्डेय निदेशक

प्रावैधिक मार्गदर्शन एवं पर्यवेक्षण

1. डॉ० दिव्या सरीन मेहरोत्रा संयुक्त निदेशक
2. श्रीमती शालू गोयल उप निदेशक
3. श्री जयदीप सिंह अर्थ एवं संख्याधिकारी

पाण्डुलिपि संरचना, समन्वय एवं परिनिरीक्षण कार्य

1. श्री अनिल कुमार जाटव अपर सांख्यिकीय अधिकारी
2. श्री नीलेश कुमार अपर सांख्यिकीय अधिकारी
3. श्री कीर्ति आजाद चौरसिया अपर सांख्यिकीय अधिकारी

संगणक(कम्प्यूटर) अनुभाग

1. श्री राजेश कुमार धूसिया संयुक्त निदेशक (कम्प्यूटर)
2. श्री पंकज विमल उप निदेशक (कम्प्यूटर)
3. श्री अवनीन्द्र मिश्र अपर सांख्यिकीय अधिकारी

ग्राफ अनुभाग

1. श्री लक्ष्मी प्रसाद सीनियर आर्टिस्ट

अनुक्रमणिका

अध्याय	विवरण	पृष्ठ संख्या
—	एक झलक	1 – 6
1.	विषय परिचय एवं परिभाषाएं	7 – 15
2.	प्रतिदर्श चयन एवं आंकलन प्रक्रिया	16 – 20
3.	सर्वेक्षण के प्रमुख निष्कर्ष—औद्योगिक वर्गानुसार	21 – 75
4.	सर्वेक्षण के प्रमुख निष्कर्ष—जनपदवार	76 –132
परिशिष्ट	विवरण	पृष्ठ संख्या
1.	वार्षिक उद्योग सर्वेक्षण 2016–17 के आंकड़े संग्रहीत करने हेतु प्रयुक्त रूप-पत्र	133 – 141
2.	राष्ट्रीय औद्योगिक वर्गीकरण— 2008 के संकेत व उनके विवरण का सार	142 – 164
सारिणी	विवरण	पृष्ठ संख्या
1.	उत्तर प्रदेश के विभिन्न उद्योगों में लगी विनियोजित पूँजी, आगत, निर्गत, उत्पादन एवं शुद्ध आवर्धित मूल्य आदि का औद्योगिक वर्गानुसार विवरण	165 – 167
2.	उत्तर प्रदेश के विभिन्न उद्योगों में लगी विनियोजित पूँजी, आगत, निर्गत, उत्पादन एवं शुद्ध आवर्धित मूल्य आदि का जनपदवार विवरण	168 – 203
3.	उत्तर प्रदेश के उद्योगों में रोजगार एवं परिलब्धियों का औद्योगिक वर्गानुसार विवरण	204 – 206
4.	उत्तर प्रदेश के उद्योगों में जनपदवार रोजगार एवं परिलब्धियों का विवरण	207 – 243
5.	उत्तर प्रदेश के उद्योगों में उपभुक्त ईंधन का औद्योगिक वर्गानुसार विवरण	244 – 246
6.	उत्तर प्रदेश के उद्योगों में जनपदवार उपभुक्त ईंधन का विवरण	247 – 279

वार्षिक उद्योग सर्वेक्षण 2016-17

एक झलक

1. वार्षिक उद्योग सर्वेक्षण 2016-17 के अन्तर्गत उत्तर प्रदेश के प्रतिचयन ढाँचे में कुल 15357 कारखाने पंजीकृत रहे जिसमें 3339 कारखाने गणना के तथा 1929 केन्द्रीय प्रतिदर्श हेतु चयनित थे। 5268 कारखानों का सर्वेक्षण भारत सरकार द्वारा किया गया। राज्य के सर्वेक्षण हेतु 3751 कारखाने चयनित किये गये।
2. प्रदेश के प्रतिचयन ढाँचे के अनुसार कुल 15357 पंजीकृत कारखानों में से पश्चिमी क्षेत्र में 11044 कारखाने, केन्द्रीय क्षेत्र में 2806 कारखाने, पूर्वी क्षेत्र में 1384 कारखाने तथा बुन्देलखण्ड क्षेत्र में 123 कारखाने पंजीकृत पाये गये।
3. NIC-2 अंकीय कोड के अनुसार सबसे अधिक 12.7 प्रतिशत अंश के साथ 1957 कारखाने खाद्य उत्पादों के विनिर्माण (NIC-10) में पंजीकृत पाये गये। फ़ैब्रिकेटेड धातु उत्पादों का विनिर्माण (मशीनरी तथा उपस्कर के अतिरिक्त) (NIC-25) अन्य अधात्विक एवं खनिज उत्पादों के विनिर्माण (NIC-23) में क्रमशः 1359 (8.8 प्रतिशत) व 1247 (8.1 प्रतिशत) व कारखानों का पंजीयन दूसरे व तीसरे स्थान पर रहा।
4. केन्द्र व राज्य के लिये चयनित व सर्वेक्षित 9019 कारखानों के सापेक्ष 7207 कारखाने कार्यरत पाये गये। उक्त के आधार पर राज्य में कुल 13743 कारखानें कार्यरत अनुमानित हुए।
5. प्रदेश के समस्त उद्योगों में कुल आगत 4338894379 हजार रुपये, निर्गत 5473674582 हजार रुपये, सकल आवर्धित मूल्य 1134780203 हजार रुपये, मूल्य ह्रास 113302871 हजार रुपये तथा शुद्ध आवर्धित मूल्य 1021477332 हजार रुपये रहा।
6. आगत व निर्गत मूल्यों की दृष्टि से सर्वाधिक योगदान खाद्य उत्पाद के विनिर्माण (NIC-10) में क्रमशः 26.9 व 23.8 प्रतिशत रहा। सकल आवर्धित मूल्य की दृष्टि से सर्वाधिक 23 प्रतिशत का योगदान कोक एवं पेट्रोलियम एवं शोधन उत्पादों का विनिर्माण (NIC-19) में रहा।
7. शुद्ध आवर्धित मूल्य की दृष्टि से कोक एवं पेट्रोलियम एवं शोधन उत्पादों का विनिर्माण (NIC-19) में 255454659 हजार रुपये (25.0 प्रतिशत) के साथ प्रथम स्थान पर, खाद्य उत्पाद के विनिर्माण (NIC-10) में 114437163 हजार रु0 (11.2 प्रतिशत) के साथ द्वितीय स्थान पर तथा कम्प्यूटर, इलेक्ट्रानिक्स एवं ऑप्टिकल उत्पादों का विनिर्माण (NIC-26) में 81109164 हजार रुपये (7.9 प्रतिशत) के साथ तृतीय स्थान पर रहा।
8. राज्य के पंजीकृत कार्यरत कारखानों में कुल 1048471 कार्मिक कार्यरत रहे जिसमें से सर्वाधिक 165708 (15.8 प्रतिशत) कर्मी खाद्य उत्पादों के विनिर्माण (NIC-10) में नियोजित रहे तत्पश्चात पहनने के कपड़ों का विनिर्माण (NIC-14) में 10.8 प्रतिशत, चमड़ा एवं चमड़ा उत्पाद का विनिर्माण (NIC-15) व फ़ैब्रिकेटेड धातु उत्पादों का विनिर्माण (मशीनरी तथा उपस्कर के अतिरिक्त) (NIC-25) में 8.0 प्रतिशत कर्मियों का नियोजन रहा। NIC कोड 38, 58, 74, 82, 95 व 96 में कर्मियों के नियोजन का प्रतिशत नगण्य पाया गया।

9. राज्य में प्रति कर्मचारी औसत वार्षिक परिलब्धि 308.28 हजार रुपये पाया गया जो मोटर वाहन, ट्रेलरों, सेमीट्रेलरों का विनिर्माण (NIC-29) हेतु सर्वाधिक 1491.66 हजार रुपये उसके उपरांत कोक एवं पेट्रोलियम एवं शोधन उत्पादों का विनिर्माण (NIC-19) हेतु 818.05 हजार रुपये पाया गया।
10. प्रदेश के उद्योगों में कुल ईंधन उपभोग की दृष्टि से मूल धातुओं का विनिर्माण (NIC-24) में सर्वाधिक 43442641 हजार रुपये तथा अन्य व्यवसायिक, वैज्ञानिक एवं तकनीकी क्रियाएं (NIC-74) में न्यूनतम् 1747 हजार रुपये कुल ईंधन का उपभोग किया गया। कोयले का सर्वाधिक उपभोग मूल धातुओं का विनिर्माण (NIC-24) में 6268333 हजार रुपये एवं न्यूनतम् उपभोग भण्डारण एवं सहयोगी क्रियाकलाप हेतु यातायात (NIC-52) में 146 हजार रुपये का किया गया। विद्युत का सर्वाधिक उपभोग मूल धातुओं का विनिर्माण (NIC-24) में 32914960 हजार रुपये तथा न्यूनतम अन्य व्यवसायिक, वैज्ञानिक एवं तकनीकी क्रियाएं (NIC-74) में 1427 हजार रुपये का उपभोग किया गया। पेट्रोलियम पदार्थों का सर्वाधिक उपभोग खाद्य पदार्थों का का विनिर्माण (NIC-10) में 6048374 हजार रुपये तथा न्यूनतम अन्य व्यवसायिक, वैज्ञानिक एवं तकनीकी क्रियाएं (NIC-74) में 320 हजार रुपये का उपभोग किया गया। गैस का सर्वाधिक उपभोग रसायन तथा रसायन उत्पादों का विनिर्माण (NIC-20) में 10601426 हजार रुपये तथा न्यूनतम मशीनरी तथा उपस्कर का स्थापन एवं मरम्मत (NIC-33) में 01 हजार रुपये का उपभोग किया गया। इसी प्रकार अन्य ईंधन का सर्वाधिक उपभोग कोक एवं पेट्रोलियम एवं शोधन उत्पादों का विनिर्माण (NIC-19) में 10448463 हजार रुपये तथा न्यूनतम् अन्य परिवहन उपस्कर का निर्माण (NIC-30) में 10 हजार रुपये का उपभोग किया गया।
11. प्रदेश में कुल 113302871 हजार रुपये के मूल्य द्रव्य में सबसे अधिक खाद्य उत्पादों के विनिर्माण (NIC-10) में 19201709 हजार रुपये तथा सबसे कम न्यूनतम वैज्ञानिक एवं तकनीकी क्रियाएं (NIC-74) में 1400 हजार रुपये मूल्य द्रव्य पाया गया।
12. प्रदेश में 2222250977 हजार रुपये पूँजी का विनियोजन किया गया जिसमें खाद्य उत्पादों के विनिर्माण (NIC-10) में सर्वाधिक 579069877 हजार रुपये तथा न्यूनतम् अन्य व्यवसायिक, वैज्ञानिक एवं तकनीकी क्रियाएं (NIC-74) में 9767 हजार रुपये का पूँजी विनियोजन रहा।

भारत सरकार एवं राज्य सरकार की रिपोर्ट के प्रमुख मदों के तुलनात्मक आँकड़ें:-

क्र०सं०	मद	राज्य सरकार वा०उ०स० 2015-16 (मू० हजार रू० में)	भारत सरकार वा०उ०स० (उ०प्र० से सम्बन्धित) 2016-17 (मू० हजार रू० में)	राज्य सरकार वा०उ०स० 2016-17 (मू० हजार रू० में)	गतवर्ष (2015-16) के सापेक्ष वृद्धि/कमी का प्रतिशत	भारत सरकार के सापेक्ष वृद्धि/ कमी का प्रतिशत
1	2	3	4	5	6	7
1	पंजीकृत कारखानों की संख्या	15364	15357	15357	-0.05	0
2	अनुमानित कारखानों की संख्या	13628	12894	13743	0.84	6.58
3	विनियोजित पूँजी	2065209144	2081333200	2222250977	7.60	6.77
4	उपभुक्त सामग्री	3078673515	2927064100	3369110225	9.43	15.10
5	कुल आगत	3922814222	3945159000	4338894379	10.61	9.98
6	कुल निर्गत	4740132147	4955226800	5473674582	15.48	10.46
7	उत्पादन का मूल्य	3987584056	4249386800	4134231508	3.68	-2.71
8	सकल आवर्धित मूल्य GVA	817317925	1010067800	1134780203	38.84	12.35
9	मूल्य ह्रास	101027654	105112800	113302871	12.15	7.79
10	शुद्ध आवर्धित मूल्य NVA	716290271	904954900	1021477332	42.61	12.88
11	समस्त कर्मचारी (संख्या)	1031737	108540	1048471	1.62	3.51
11.1	कर्मि (संख्या)	795301	783541	803435	1.02	2.54
11.2	पर्यवेक्षकीय एवं प्रबन्धकीय कर्मचारी वर्ग (संख्या)	98933	95567	100106	1.19	52.68
11.3	अन्य कर्मचारी(संख्या)	137503	129432	144930	5.40	11.97
12	कुल परिलब्धियाँ कर्मि	93522593	103145300	106762975	14.16	3.51
13	कुल परिलब्धियाँ समस्त कर्मचारी	239524466	232486600	323179141	34.93	39.01
14	प्रति कर्मचारी वार्षिक परिलब्धियाँ	232.2	230.52	308.2	32.73	34.29
15	कुल ईंधन	202061478	213853752	222296075	10.01	3.95
15.1	कोयला मूल्य	15189436	16387966	18337777	20.73	11.90
15.2	विद्युत क्रय मूल्य	108342400	108086087	113818452	5.05	5.30
15.3	पेट्रोलियम उत्पाद	28423590	34051761	33022237	16.18	-3.02
15.4	अन्य ईंधन	50106052	55327937	57117609	13.99	3.23

उत्तर प्रदेश के उद्योगों में प्रयुक्त विभिन्न मदों का वर्षवार विवरण

(मूल्य हजार रु० में)

क्रम संख्या	मद विवरण	वर्ष 2014-15	वर्ष 2015-16	वर्ष 2016-17
1	2	3	4	5
1	कार्यरत कारखानों (संख्या)	6763	6837	7207
2	अनुमानित कारखानों (संख्या)	12198	13628	13743
3	स्थायी पूँजी	1115271995	1290270304	1374275182
4	भौतिक कार्यशील पूँजी	703560088	774938840	847975768
5	विनियोजित पूँजी	1818832083	2065209136	2222250977
6	उपभुक्त सामग्री	3099661579	3078673515	3369110225
7	कुल आगत	3801870173	3922814222	4338894379
8	कुल निर्गत	4575295734	4740132147	5473674582
9	उत्पादन का मूल्य	3700397450	3987584056	4134231508
10	सकल आवर्धित मूल्य	773425558	817317924	1134780203
11	मूल्य ह्रास	95812488	101027654	113302871
12	शुद्ध आवर्धित मूल्य	677613070	716290272	1021477332
13	शुद्ध स्थायी पूँजी विनिर्माण	55099618	63801963	38478183
14	सकल स्थायी पूँजी विनिर्माण	150912106	164829617	151781054
15	आय	565053993	398751645	897053248
16	लाभ	357527654	195586415	650148441
17	सकल पूँजी निर्माण	130325015	196287890	218998527
18	श्रम दिवस (संख्या)	269938822	299850655	316068600
19	कर्मि (संख्या)	701294	795301	803435
20	पर्यवेक्षकीय एवं प्रबन्धकीय कर्मचारी वर्ग (संख्या)	92535	98933	100106
21	अन्य कर्मचारी (संख्या)	114381	137503	144930
22	समस्त कर्मचारी (संख्या)	908210	1031737	1048471
23	कुल परिलब्धियों (मजदूरी/वेतन,हितलाभ आदि) कर्मि	81526777	93522593	106762975
24	कुल परिलब्धियों (मजदूरी/वेतन,हितलाभ आदि) समस्त कर्मचारी	209620559	239524466	323179141
25	कोयला मूल्य	20431858	15189436	18337777
26	विद्युत क्रय मूल्य	88237116	108342400	113818452
27	पेट्रोलियम उत्पाद	31734702	28423590	33022237
28	गैस	43745045	30610085	28414687
29	अन्य ईंधन	29136002	19495967	28702922
30	कुल ईंधन (मूल्य)	213284685	202061456	222296075

उत्तर प्रदेश में वार्षिक उद्योग सर्वेक्षण वर्ष 2016-17 के अर्न्तगत पंजीकृत कारखानों की संख्या का मानचित्र



अनुमानित मानचित्र

नोट- *** नवसृजित जनपद।

Annual Survey of Industries-2016-17

(A) NIC(2 digit) Wise

S.No.	Particular	Working factory		Estimated Factory		Invested Capital		Value of Production		GVA		Total Employee	
		NIC	No.	NIC	No.	NIC	thousand ruppees	NIC	thousand ruppees	NIC	thousand ruppees	NIC	No.
1	2	3	4	5	6	7	8	9	10	11	12	13	14
1	Maximum Value in descending order	10	1023	10	1670	10	579069877	10	1133797146	19	260617690	10	165708
2		25	591	25	1331	35	232615107	26	444726202	10	133638872	14	112731
3		23	513	23	1068	20	141972997	19	319836713	26	87005451	25	84131
4		52	381	22	823	24	125079201	24	278213337	20	67597609	15	84090
5		13	380	14	779	19	103481898	20	253066793	12	48645017	13	58154
1	Minimum Value in ascending order	74	3	74	3	74	9767	74	22938	74	7499	74	27
2		38	6	38	6	96	125832	96	215976	96	152501	38	298
3		95	7	95	7	82	319411	38	478636	38	209037	58	426
4		58	8	58	8	58	366737	95	501128	95	332108	96	490
5		96	10	96	10	95	426556	58	690616	58	417586	82	550

(B) District Wise

S.No.	Particular	Working factory		Estimated Factory		Invested Capital		Value of Production		GVA		Total Employee	
		District	No.	District	No.	District	thousand ruppees	District	thousand ruppees	District	thousand ruppees	District	No.
1	2	3	4	5	6	7	8	9	10	11	12	13	14
1	Maximum Value in descending order	G.B. Nagar	1277	G.B. Nagar	2964	G.B. Nagar	436896294	G.B. Nagar	1147377325	G.B. Nagar	249756482	G.B. Nagar	107159444
2		Ghaziabad	639	Ghaziabad	1644	Lalitpur	168767437	Ghaziabad	335939293	Rampur	222558896	Lucknow	53006642
3		Kanpur Nagar	513	Kanpur Nagar	1160	Ghaziabad	163711706	Mathura	273673136	Ghaziabad	77125390	Ghaziabad	26106083
4		Agra	412	Agra	716	Meerut	74722640	Bulandshahar	152937852	Bulandshahar	60318712	Agra	11692353
5		Meerut	292	Meerut	609	Muzaffar Nagar	74408395	Bareilly	139600516	Kanpur Nagar	48438005	Meerut	10874140
1	Minimum Value in ascending order	Lalitpur	4	Lalitpur	4	Azamgarh	17354	Banda & Chittrakoot	32056	Banda & Chittrakoot	12273	Banda & Chittrakoot	6321
2		Banda & Chittrakoot	5	Banda & Chittrakoot	5	Banda & Chittrakoot	41314	Azamgarh	64725	Azamgarh	13548	Azamgarh	8301
3		Auraiya	6	Hamirpur	7	Pratapgarh	41841	Pratapgarh	69409	Sultanpur	14476	Pratapgarh	16480
4		Hamirpur	7	Azamgarh	8	Balia	109491	Balia	83327	Balia	26645	Balia	30315
5		Azamgarh	8	Balia	8	Sultanpur	375914	Kaushambi	341440	Pratapgarh	32441	Deoria	84242

अध्याय—1

विषय परिचय एवं परिभाषायें

1.1 पृष्ठभूमि : उद्योगों का वार्षिक सर्वेक्षण सांख्यिकीय संग्रहण अधिनियम 1953 के अन्तर्गत बनाये गये सांख्यिकीय संग्रहण केन्द्रीय नियमावली 1959 के अधीन किया जाता है। यह सर्वेक्षण सर्वप्रथम 1959 में केन्द्रीय सांख्यिकीय कार्यालय, भारत सरकार के निर्देशन में प्रारम्भ किया गया था। बाद में उप महानिदेशक क्षेत्र संकार्य प्रभाग, राष्ट्रीय प्रतिदर्श सर्वेक्षण कार्यालय को सांख्यिकीय प्राधिकारी (स्टेटिस्टिकल अथॉरिटी) घोषित करके वार्षिक उद्योग सर्वेक्षण का कार्य उन के ही नियंत्रण में किया जाने लगा। प्रदेश में वार्षिक उद्योग सर्वेक्षण का कार्य वर्ष 1961 से भारत सरकार के दिशा निर्देशन में अर्थ एवं संख्या प्रभाग द्वारा किया जा रहा है। वर्ष 2010-11 से यह सर्वेक्षण सांख्यिकीय संग्रहण अधिनियम 2008 तथा उक्त अधिनियम के आधार पर बनाई गयी नियमावली 2011 के अन्तर्गत कराया जा रहा है।

1.2 उद्देश्य :

- (क) विनिर्माण उद्योग के विभिन्न आँकड़ों का संग्रहण।
- (ख) राज्य/जिला आय के निर्धारण में पंजीकृत विनिर्माण समूह के उद्योगों का अनुमान आँकलित करना।
- (ग) उद्योगों की सामूहिक रूप में तथा प्रत्येक प्रकार के उद्योग की या इकाई की संरचना का व्यवस्थित अध्ययन करना।
- (घ) नीति निर्धारण के लिए व्यापक, तथ्यात्मक एवं सुव्यवस्थित आधार का निर्माण करना।

1.3 सर्वेक्षण का आच्छादन :

- (क) वार्षिक उद्योग सर्वेक्षण के अन्तर्गत वे सभी औद्योगिक इकाइयाँ सम्मिलित हैं जो कारखाना अधिनियम 1948 की धारा 2m(i) एवं 2m(ii) के अन्तर्गत पंजीकृत हैं। धारा 2m(i) के अन्तर्गत वे कारखाने सम्मिलित हैं जिनमें शक्ति की सहायता से कर्मकरों की संख्या 10 या उससे अधिक होती है तथा धारा 2m(ii) के अन्तर्गत वे कारखाने सम्मिलित हैं जिनमें बिना शक्ति की सहायता से कर्मकरों की संख्या 20 या उससे अधिक होती है।
- (ख) बीडी व सिगार की इकाइयाँ जो बीडी व सिगार श्रमिक (रोजगार शर्तो) अधिनियम, 1966 के अन्तर्गत पंजीकृत हैं।
- (ग) विद्युत जनरेशन, ट्रांसमिशन तथा डिस्ट्रीब्यूशन से सम्बन्धित कार्य में लगे हुए समस्त विद्युत उपकरण जो केन्द्रीय विद्युत प्रधिकरण (CEA) के अन्तर्गत पंजीकृत नहीं है, वार्षिक उद्योग सर्वेक्षण में सम्मिलित है।

रक्षा मंत्रालय के नियन्त्रणाधीन संस्थाएं, तेल संग्रहण एवं वितरण करने वाली इकाइयाँ, भोजनालय एवं जलपान गृह एवं तकनीकी प्रशिक्षण संस्थान आदि जो ऐसी किसी वस्तु का उत्पादन नहीं करते जिनका विक्रय अथवा विनिमय किया जा सके, को वार्षिक उद्योग सर्वेक्षण क्षेत्र के बाहर रखा गया है। वर्ष 1999-2000 से कैप्टिव (Captive) इकाइयाँ को छोड़कर सभी

बिजली से सम्बन्धित उपक्रमों एवं सभी विभागीय उपक्रम जैसे रेलवे वर्कशाप आदि को वार्षिक उद्योग सर्वेक्षण की परिसीमा से बाहर रखा गया है।

1.4 वार्षिक उद्योग सर्वेक्षण फ्रेम : वार्षिक उद्योग सर्वेक्षण का फ्रेम प्रदेश में मुख्य कारखाना निरीक्षक द्वारा रखी जा रही पंजीकृत कारखानों की सूची तथा बीड़ी एवं सिगार प्रतिष्ठानों एवं विद्युत उपक्रमों के सम्बन्ध में लाईसेन्सिंग प्राधिकरणों द्वारा रखी जा रही सूचियों पर आधारित है। वार्षिक उद्योग सर्वेक्षण के फ्रेम को संशोधित करते समय जिन कारखानों का पंजीकरण रद्द कर दिया गया है उनके नाम को फ्रेम से हटा दिया जाता है तथा फ्रेम को अद्यतन करते समय केवल नये पंजीकृत कारखानों को सम्मिलित किया जाता है। इस प्रकार वार्षिक उद्योग सर्वेक्षण के फ्रेम का संशोधन/अद्यतन राष्ट्रीय प्रतिदर्श सर्वेक्षण कार्यालय भारत सरकार, के क्षेत्र संकार्य प्रभाग के क्षेत्रीय कार्यालयों द्वारा राज्य के मुख्य कारखाना निरीक्षक के साथ परामर्श करके किया जाता है। वार्षिक उद्योग सर्वेक्षण, वर्ष 2016-17 के फ्रेम में कुल 15357 कारखानें सम्मिलित थे।

1.5 सर्वेक्षण अवधि : प्रदेश में अर्थ एवं संख्या प्रभाग द्वारा वार्षिक उद्योग सर्वेक्षण वर्ष 2016-17 का सर्वेक्षण कार्य माह जनवरी, 2018 से सितम्बर, 2018 के मध्य सम्पन्न कराया गया।

1.6 अनुसूची का विवरण :

भारत सरकार द्वारा उपलब्ध करायी गयी अनुसूची भाग-1 (विवरणी) का उद्देश्य परिसम्पत्तियों एवं देयताओं, रोजगार एवं श्रम लागत, प्राप्ति, व्यय, लागत मर्दे- (देशी एवं आयातित), उत्पाद एवं उपोत्पाद, विभाजक व्यय आदि के सम्बन्ध में आंकड़े संग्रह करना है।

वार्षिक उद्योग सर्वेक्षण 2016-17 के अनुसूची (भाग-1) का प्रारूप परिशिष्ट-1 में दिया गया है।

1.7 संकल्पना एवं परिभाषा :

1.7.1 संदर्भ वर्ष :

कारखानों का लेखा वर्ष जो वित्तीय वर्ष 2016-17 के दौरान किसी दिन समाप्त हुआ हो, को वार्षिक उद्योग सर्वेक्षण 2016-17 के लिए संदर्भ अवधि माना गया है। अतः 2016-17 में संग्रहीत आंकड़ों का सम्बन्ध सम्बन्धित प्रतिष्ठानों के 01 अप्रैल 2016 से 31 मार्च 2017 तक की अवधि के बीच किसी भी दिन समाप्त हुए लेखा वर्ष से है।

1.7.2 कारखाना :

कारखाना का अभिप्राय उन कारखानों से है जो कारखाना अधिनियम, 1948 की धारा 2 एम (i) एवं 2 एम (ii) के अधीन पंजीकृत है। उक्त धारा 2 एम (i) एवं 2एम (ii) का संबंध अपनी परिसीमाओं सहित किसी ऐसे परिसर से है, (क) जहाँ दस या इससे अधिक

कर्मि काम कर रहे हो अथवा पिछले बारह महीनों के दौरान किसी भी दिन काम कर रहे थे एवं जिसके किसी भी भाग में बिजली की सहायता से विनिर्माण कार्य चल रहा हो अथवा साधारणतः ऐसा किया जाता रहा हो अथवा (ख) जहाँ बीस या इससे अधिक कर्मि काम कर रहे हों या पिछले बारह महीनों के दौरान किसी भी दिन काम कर रहे थे और जिसके किसी भी भाग में बिजली की सहायता के बिना विनिर्माण कार्य चल रहा हो अथवा साधारणतः ऐसा किया जाता रहा हो।

1.7.3 स्थायी पूंजी :

स्थायी पूंजी का सम्बन्ध लेखा वर्ष के अंतिम दिन तक किसी कारखाने द्वारा धारित स्थायी परिसम्पत्तियों के मौद्रिक मूल्य से है। स्थायी परिसम्पत्ति वह है जिसका सामान्य अर्जन काल एक वर्ष से अधिक हो। स्थायी सम्पत्ति में भूमि एवं पट्टे पर ली गयी भूमि, भवन, संयंत्र और मशीनरी, फर्नीचर, जुडनार, परिवहन, उपस्कर, जल प्रणाली एवं सड़क सम्मिलित है तथा अन्य स्थायी सम्पत्ति जैसे अस्पताल, स्कूल सम्मिलित है, जिसका उपयोग कारखानों के कार्मिकों के हित के लिए उपयोग में लाया जाता है।

1.7.4 भौतिक कार्यशील पूंजी :

भौतिक कार्यशील पूंजी से तात्पर्य किसी लेखा वर्ष के आखिरी दिन की स्थिति के अनुसार कच्ची सामग्री अवयव, ईंधन एवं स्नेहक पुर्जे एवं अन्य भण्डार अर्द्धनिर्मित माल और निर्मित माल सहित सभी माल सूची से है। तथापि इसमें कारखाने को माल तैयार करने हेतु अन्य द्वारा आपूर्ति किए सामग्रियों, ईंधनों, स्टोर्स इत्यादि के स्टॉक तथा अन्य के द्वारा आपूर्ति किए गए कच्ची सामग्रियों से फैक्टरी द्वारा तैयार किए गए परिसज्जित माल इसमें सम्मिलित नहीं है।

1.7.5 कार्यशील पूंजी :

लेखा वर्ष के अंत तक भौतिक कार्यशील पूंजी जिसकी परिभाषा उपर दी जा चुकी है एवं हाथ रोकड़ तथा बैंक में उपलब्ध रोकड़ और कारखाने द्वारा अदा की जाने वाली देय राशि पर किए गए अधि-भुगतान के कारण प्राप्त शेष राशि का कुल योग ही कार्यशील पूंजी है। तथापि कार्यशील पूंजी में अव्यवहत ओवरड्राफ्ट सुविधा, सावधि जमा राशि, चाहे उनकी अवधि कुछ भी हो, स्थायी परिसम्पत्ति अधिग्रहणक हेतु ली गई अग्रिम राशि, मालिकों एवं साझेदारों द्वारा लिए गए ऋण एवं अग्रिम, चाहे उनका उद्देश्य एवं अवधि कुछ भी हो, दीर्घकालिक ऋण तथा उस पर देय व्याज और नियोजन को सम्मिलित नहीं किया जाता है।

1.7.6 उत्पादक पूंजी :

उपर्युक्त परिभाषित स्थायी पूंजी एवं कार्यशील पूंजी के योग को उत्पादन पूंजी कहते हैं।

1.7.7 नियोजित पूंजी :

उपर्युक्त परिभाषित स्थायी पूंजी एवं भौतिक कार्यशील पूंजी के योग को नियोजित पूंजी कहते हैं।

1.7.8 संयंत्र एवं मशीनरी का सकल मूल्य :

इसका तात्पर्य लेखा वर्ष के अन्त तक संस्थापित संयंत्र एवं मशीनरी के कुल वास्तविक मूल्य (मूल्य-ह्रास के पूर्व) से है। इसमें नये संस्थापित संयंत्र एवं मशीनरी के खाता मूल्य को तथा किराये पर लिये गए संयंत्र और मशीनरी के मामले में किराये पर लिए जाने समय उसके अनुमानित मूल्य को सम्मिलित किया जाता है, परन्तु किराये पर दिये गए संयंत्र एवं मशीनरी के मूल्य को इसमें सम्मिलित नहीं किया जाता है। भाड़ा-क्रय के आधार पर लिए गए समस्त संयंत्रों और मशीनरी के कुल मूल्य को भी इसमें सम्मिलित किया जाता है।

1.7.9 बकाया ऋण :

बकाया ऋण का तात्पर्य उन सभी ऋणों से है, चाहे वे अल्पकालिक हों या दीर्घकालिक, चाहे उन पर व्याज देय हो अथवा नहीं, जो लेखा वर्ष के अंतिम दिन की स्थिति के अनुसार कारखाने के खाते में बकाया हो।

1.7.10 किराए का भुगतान :

इसका संबंध कारखाना की स्थायी परिसम्पत्तियों के उपयोग के लिए किराए के रूप में भुगतान की गई रॉयल्टी की राशि से है।

1.7.11 ब्याज का भुगतान :

ऋणों पर कारखाना खाते से भुगतान किए गए सभी ब्याज इसमें सम्मिलित हैं चाहे वे ऋण अल्पकालिक या दीर्घकालिक एवं जिस अभिकरण से ऋण लिया गया था उसकी प्रकृति कुछ भी क्यों न हो। इसमें कारखाना के साझेदारों एवं मालिकों को पूंजी पर या ऋण पर दिया गया ब्याज सम्मिलित नहीं किया गया है।

1.7.12 किराये की प्राप्ति :

इसका तात्पर्य उस राशि से है जो कारखाना की स्थायी परिसम्पत्तियों के उपयोग के लिए किराये के रूप में प्राप्त की जाती है।

1.7.13 ब्याज की प्राप्ति :

ऋणों पर कारखाने के खाते से प्राप्त किये गये सभी ब्याज इसमें सम्मिलित हैं चाहे ऋण अल्पकालिक या दीर्घकालिक हो एवं चाहें जिस किसी प्रकार के अभिकरण को ऋण दिया गया हो एवं उसकी अवधिकाल चाहे कुछ भी हो। साझेदारों एवं मालिकों से पूंजी या ऋण पर प्राप्त किया गया ब्याज इसमें सम्मिलित नहीं है।

1.7.14 कामगार :

कामगार की परिभाषा में सभी व्यक्तियों को सम्मिलित किया गया है जो सीधे या किसी एजेंसी के द्वारा मजदूरी पर या बिना मजदूरी के किसी भी विनिर्माण प्रक्रिया में या विनिर्माण प्रक्रिया के लिए उपयोग में लाई जाने वाली किसी भी मशीन या स्थान के किसी भाग की सफाई में या विनिर्माण प्रक्रिया या विनिर्माण प्रक्रिया के विषय में, प्रसंग में या उससे संबंधित किसी भी कार्य में नियुक्त किया गया हो। कारखाने द्वारा स्वयं के लिये स्थायी परिसम्पत्ति की मरम्मत एवं रख रखाव या उत्पादन में नियोजित श्रमिक एवं विद्युत उत्पादन, या कोयला, गैस आदि के उत्पादन में लगे श्रमिकों को इसमें सम्मिलित किया गया है।

1.7.15 कर्मचारी :

कर्मचारी में ऊपर दी गई परिभाषा के अनुसार सभी कर्मी और व्यक्ति सम्मिलित हैं जो मजदूरी प्राप्त कर रहे हो, इसके अतिरिक्त प्रशासनिक कार्यालय, स्टोर का हिसाब रखने वाले अनुभाग, कल्याण अनुभाग एवं बिक्री अनुभाग में पर्यवेक्षीय या प्रबंधकीय पदों पर कार्यरत हैं तथा साथ ही जो कच्चे माल आदि की खरीद या कारखाने के लिए स्थायी परिसम्पत्ति की खरीद और उसकी पहरेदारी एवं निगरानी में नियुक्त हैं, को भी इसमें सम्मिलित किया गया है।

1.7.16 नियोजित कुल व्यक्ति :

इसमें उपरोक्त परिभाषित कर्मचारी तथा सभी सक्रिय मालिकों एवं उनके परिवार के उन सदस्यों को सम्मिलित किया गया है जो बिना किसी वेतन के कारखाना के कार्य में सक्रिय रूप से जुड़े हों तथा सहकारी समितियों के वे सदस्य जिन्होंने बिना वेतन के कारखाना के लिए प्रत्यक्षतः और उत्पादक हैसियत से कार्य किया हो, को भी सम्मिलित किया गया है। श्रमिकों या कर्मचारियों की संख्या वह औसत संख्या है जो संदर्भ वर्ष के दौरान कारखाने में किए गए कुल कार्य दिवसों को, कुल श्रम दिवसों की संख्या से विभाजित कर निकाला गया है।

1.7.17 श्रम दिवस :

श्रम दिवस में कार्य किये गए कुल दिवसों की संख्या के साथ ही वह श्रम दिवस भी सम्मिलित है जिनके लिए लेखा वर्ष के दौरान कारखाने द्वारा भुगतान किया गया है। यह संख्या समस्त कार्य दिवसों में चलने वाली समस्त पारियों में से प्रत्येक पारी में उपस्थित विशेष श्रेणी के कर्मियों की संख्या को जोड़कर निकाली जाती है।

1.7.18 मजदूरी एवं वेतन :

मजदूरी एवं वेतन की परिभाषा में ऐसे सभी पारिश्रमिक शामिल हैं जिन्हें धनराशि के रूप में व्यक्त किया जा सके तथा जिसका भुगतान कर्मचारियों को लेखा वर्ष के दौरान उनके द्वारा किए गए कार्य की क्षतिपूर्ति के रूप में प्रत्येक वेतन अवधि के लिए न्यूनाधिक रूप से नियमित रूप से किया जाए। इसमें शामिल है (क) प्रत्यक्ष मजदूरी एवं वेतन (अर्थात् मूल

मजदूरी/वेतन, समय-समय पर भत्ते का भुगतान, मंहगाई, प्रतिपूर्ति, गृह किराया एवं अन्य भत्ते), (ख) अकार्य अवधि अनुग्रह पूर्वक के लिए पारिश्रमिक (अर्थात् छुट्टी की अवधि के लिए देय मूल मजदूरी, वेतन तथा भत्ते, अवकाश दिवस का भुगतान, बेरोजगारी के लिए ले ऑफ पेमेन्ट्स एवं क्षतिपूर्ति जिनका भुगतान नियोगकर्ता के अतिरिक्त किसी अन्य स्रोत से न किया गया हो), (ग) बोनस और अनुग्रहित अदायगियों, जिनका भुगतान नियमित रूप से एवं कभी-कभी, दोनों ही रूप में किया जाता है। (अर्थात् प्रोत्साहन बोनस, उत्पादकता बोनस, लाभांश बोनस, उत्सव अथवा वर्षान्त बोनस आदि) शामिल है। इसी विशेष प्रयोजन के लिए स्थापित किसी न्यास या किन्हीं विशिष्ट निधियों से किया जाता हो अर्थात् जिसका भुगतान नियोगकर्ता द्वारा नहीं किया जाता है, इसमें शामिल नहीं है। इसमें हितलाभों का वस्तुरूप में आरोपित मूल्य, वृद्धावस्था हितलाभों के लिए नियोक्ता का अंशदान एवं अन्य सामाजिक सुरक्षा प्रभार, प्रसूति सुविधा एवं शिशु गृहों पर होने वाला प्रत्यक्ष व्यय एवं अन्य सामूहिक हितलाभ भी इसमें शामिल नहीं हैं। व्यवसाय के उद्देश्य से खर्च किया गया यात्रा व्यय एवं अन्य व्यय जिनका पुनर्भुगतान नियोक्ता द्वारा किया गया हो, इसमें शामिल नहीं है। "मजदूरी" को सकल मूल्य अर्थात् जुर्माने, क्षतिपूर्ति कर, भविष्य निधि, कर्मचारी राज्य बीमा अंशदान आदि हेतु की जाने वाली कटौती के पूर्व, के रूप में व्यक्त किया जाता है।

1.7.19 भविष्य निधि एवं अन्य निधियों में अंशदान :

इसमें भविष्य निधि, पेंशन, उपदान जैसे- वृद्धावस्था हितलाभ एवं कर्मचारी राज्य बीमा, कार्यरत अवस्था में हुई चोटों के लिए क्षतिपूर्ति, व्यवसायजन्य रोग, भविष्य निधि सह-बीमा, छटनी एवं कामबंदी सुविधाओं जैसे- सामाजिक सुरक्षा प्रभारों पर नियोक्ता का अंशदान सम्मिलित है।

1.7.20 कर्मकार एवं कर्मचारी कल्याण व्यय :

इसमें सामूहिक हितलाभ जैसे- प्रसूति, शिशुगृह, कैंटीन सुविधाओं, शैक्षिक सांस्कृतिक एवं मनोरंजन सुविधाओं तथा ट्रेड यूनियन एवं कर्मचारियों के लिए सहकारी भंडार आदि पर होने वाला प्रत्यक्ष व्यय सम्मिलित है।

1.7.21 कुल परिलब्धियाँ :

कुल परिलब्धियों की परिभाषा में मजदूरी एवं वेतन, भविष्य निधि और अन्य निधियों के रूप में नियोक्ता का अंशदान तथा उपयुक्त दी गई परिभाषा के अनुसार श्रमिक एवं कर्मचारी कल्याण व्यय सम्मिलित है।

1.7.22 खपत किया गया ईंधन :

इसके अन्तर्गत लेखा वर्ष के दौरान कारखाने द्वारा खपत किए गये सभी प्रकार के ईंधनों जैसे- कोयला, द्रवित पेट्रोलियम गैस, पेट्रोल, डीजल, बिजली, स्नेहक, जल इत्यादि का कुल खरीद मूल्य आता है, लेकिन उन वस्तुओं को छोड़कर जो सीधे विनिर्माण प्रक्रिया में काम आता है।

1.7.23 खपत की गयी सामग्री :

इसका सम्बन्ध कच्चे माल की सभी मदों, घटकों, रसायनों, पैकिंग सामग्रियों एवं स्टोर्स जिनका उपयोग लेखा वर्ष के दौरान वास्तविक रूप में फैक्टरी की उत्पादन प्रक्रिया में किया गया हों, से है। इसमें उन सभी सामग्रियों की लागत भी शामिल हैं जिनका उपयोग फैक्टरी के अपने उपयोग के लिए निर्माण कार्य के लिए किया गया हो, लेकिन इसमें लेखा वर्ष के दौरान उपभोग में लाए गए सभी मध्यवर्ती उत्पादों को शामिल नहीं किया जाता है। मध्यवर्ती उत्पाद का तात्पर्य उन सभी उत्पादों से है जिनका उत्पादन फैक्टरी द्वारा किया गया हो, लेकिन उनसे पुनः विनिर्माण कार्य किया जाता हो।

1.7.24 कारखाना बाह्य मूल्य :

यह विनिर्मित सभी उत्पादों एवं उप-उत्पादों के शुद्ध विक्रय मूल्य की दर है जिसे विक्रय-कर, उत्पाद शुल्क एवं प्रत्येक मदों के संबंध में वास्तविक विक्रय मूल्य से (आर्थिक सहायता इत्यादि सहित) अन्य वितरक व्यय से कटौती करके प्राप्त किया जाता है।

1.7.25 कुल आगत :

कुल आगत के अन्तर्गत ईंधन, उपभोग की गई सामग्रियों के साथ-साथ कारखाने द्वारा आपूर्ति की गई सामग्रियों पर दूसरे कारखाने द्वारा करवाए गए अनुबन्ध एवं कमीशन कार्य की लागत कारखाने की स्थायी परिसम्पत्ति की मरम्मत एवं रख-रखाव के लिए उपभोग की गई सामग्रियों की लागत जिसमें दूसरे कारखानों द्वारा कारखाने की स्थायी परिसम्पत्ति की मरम्मत एवं रख-रखाव की लागत शामिल है, आवक मालभाड़ा एवं परिवहन प्रभार (आयकर सहित देय कर) डाक शुल्क, टेलीफोन एवं टेलेक्स खर्च, बीमा प्रभार, बैंकिंग प्रभार, एवं छपाई तथा लेखन सामग्री की लागत एवं जिस स्थिति में क्रय किया गया हो, उसी स्थिति पर बेचे गए सामानों का क्रय मूल्य भी शामिल किया जाता है। इनमें भुगतान किया गया किराया एवं ब्याज शामिल नहीं है।

1.7.26 कुल निर्गत :

इसमें विनिर्मित उत्पाद एवं उप-उत्पादों का कुल फैक्टरी-वाह्य मूल्य शामिल है तथा अन्य प्राप्तियाँ भी शामिल हैं, जैसे- अन्य को दी गई गैर औद्योगिक सेवा से प्राप्तियाँ, अन्य को उनके द्वारा आपूर्ति की गई सामग्रियों पर किये गए कार्य, उत्पादित एवं बिक्री की गई बिजली का मूल्य, जिस स्थिति में सामान खरीदे गए उसी स्थिति में बेचे गए विक्रय मूल्य, अर्द्धनिर्मित सामानों के स्टॉक में परिवर्धन तथा स्वयं अपना निर्माण आदि। प्राप्त किराया एवं ब्याज इसमें शामिल नहीं है।

1.7.27 मूल्य ह्रास :

लेखा वर्ष के दौरान टूट-फूट एवं अप्रचलन के कारण होने वाला स्थायी पूँजी का उपभोग ही मूल्य ह्रास है और इसका निर्धारण कारखाना मालिक द्वारा किया जाता है अथवा जिसका प्राक्कलन संस्थापन लागत तथा स्थायी पूँजी के अर्जन काल के आधार पर किया जाता है।

1.7.28 शुद्ध आवार्धित मूल्य :

इसकी गणना कुल निर्गत से कुल आगत एवं ह्रास की कटौती करके की जाती है ।

1.7.29 खपत किया अवयव एवं उपसाधन :

यह खपत किया गया सामग्रियों का भाग है तथा इसे विशेष प्रकार के खपत के रूप में अलग से दिखाया गया है ।

1.7.30 वास्तविक उपयोग पर खपत की गई आयातित सामग्री :

इसमें खपत की गई वह सामग्री शामिल है जो कि अन्य देशों से आयात की हो। यह कच्ची सामग्री या ईंधन या अवयव तथा आदान (इनपुट) बास्केट का उपसाधन हो सकता है।

1.7.31 अर्द्ध तैयार माल :

इसका संबंध उन सभी सामग्रियों के आरोपित मूल्य से है जिनका प्रक्रमण आंशिक रूप से कारखाना द्वारा किया गया हो लेकिन जिन्हें सामान्यतः बिना पुनः प्रक्रियाकरण के नहीं बेचा जाता। इसमें दूसरों द्वारा आपूर्ति किए गए सामानों के लिए कार्य भी शामिल है लेकिन कारखाना द्वारा अपने उपयोग के लिए उत्पादित अर्द्ध तैयार स्थायी परिसम्पत्ति के मूल्य को शामिल नहीं किया जाता है।

1.7.32 तैयार माल :

कारखाने का यह वह अन्तिम उत्पाद है जो बिक्री के लिए तैयार है। इसमें और प्रक्रमण करना आवश्यक नहीं है, लेकिन इसमें पैकेजिंग तथा लेबलिंग इत्यादि की आवश्यकता है।

1.8 उद्योगों का वर्गीकरण :

वर्ष 2016-17 में उद्योगों का वर्गीकरण राष्ट्रीय औद्योगिक वर्गीकरण (एन.आई.सी.)-2008 के अनुसार किया गया है। एन.आई.सी. वार्षिक उद्योग सर्वेक्षण फ्रेम के सभी कारखानों को उनके द्वारा विनिर्मित मुख्य उत्पाद के मूल्य के आधार पर समुचित उद्योगों के समूहों के रूप में वर्गीकृत करती है। इस पद्धति से कोई इकाई किसी उद्योग समूह में केवल एक ही बार वर्गीकृत की जाती है चाहे उक्त इकाई द्वारा विभिन्न उद्योगों से सम्बन्धित उत्पादों का विनिर्माण क्यों न किया जा रहा हो। इस रिपोर्ट में उद्योगों की दो एवं तीन स्तर तक प्रस्तुत किये गये अनुमान एन.आई.सी.-2008 के अनुरूप है। वर्गीकरण का विस्तृत विवरण परिशिष्ट-2 में दर्शाया गया है।

1.9 प्रतिबंध :

सांख्यिकी संग्रह अधिनियम अलग-अलग कारखानों से सम्बन्धित आंकड़ों के प्रकटीकरण का निषेध करता है। इसलिए किसी जनपद में किसी उद्योग वर्ग के अन्तर्गत यदि कारखानों की संख्या 3 से कम है तो संबन्धित स्तर के ऐसे सभी एककों के पहचान को गुप्त

रखने के लिये उन्हें समान उद्योग के अनुसार उसी मण्डल के ऊपर या नीचे के जनपद में जोड़ दिया जाता है।

सभी प्रकार के आकलनों में, किसी वस्तु की मात्रा एवं मूल्य के आंकड़ों के लिये सांख्यिकीय त्रुटि अपरिहार्य है क्योंकि चुने गये नमूनों के आधार पर इनका आकलन किया गया है। यह उल्लेखनीय है कि प्रस्तुत रिपोर्ट में सारणियों/तालिकाओं के मूल्यों एवं संख्या में गुणक लगाकर पूर्णांक बनाने में संघटकों का योग कुल योग से किंचित भिन्न भी हो सकता है।

^^^^^^^^^^^^^^^^^^^^

^^^^^^^^^^^^^^^^^^^^

अध्याय-2 प्रतिदर्श चयन एवं आंकलन प्रक्रिया

2.1 प्रतिदर्श चयन प्रक्रिया :-

वार्षिक उद्योग सर्वेक्षण वर्ष 2016-17 का प्रतिदर्श चयन एस.सी.आई.एस. की बैठक में नये प्रतिदर्श अभिकल्प (New Sampling Design) के रूप में औद्योगिक सांख्यिकीय स्थायी समिति द्वारा अनुमोदित की गयी है। नई प्रतिदर्श अभिकल्प के ढाँचे का निर्माण जिला स्तर पर 3 अंकीय राष्ट्रीय औद्योगिक वर्गीकरण-2008 (NIC-2008) पर किया गया है।

वार्षिक उद्योग सर्वेक्षण 2016-17 का फ्रेम दो भागों में वर्गीकृत है केन्द्रीय प्रतिदर्श एवं राज्य प्रतिदर्श तथा केन्द्रीय प्रतिदर्श को भी दो भागों में बाँटा गया है गणना व गैर गणना सेक्टर। गणना सेक्टर में वे कारखानों वर्गीकृत होते जिनमें 100 या 100 से अधिक कर्मी कार्यरत हैं तथा जो संयुक्त रिटर्न भरते हैं उनको गणना कारखानों की श्रेणी में रखा जाता है। (अर्थात् कारखानों का संचालन एक प्रबन्धन के अर्न्तगत हो और उसकी शाखाएं कई हों) उक्त के अतिरिक्त स्ट्रेटा के अर्न्तगत किसी जनपद की एन0आई0सी0 में चार या चार से कम इकाइयों हों उन सभी को गणना इकाई समझा जायेगा। गणना सेक्टर के समस्त कारखानों का सर्वेक्षण भारत सरकार द्वारा किया गया है एवं प्रतिदर्श सेक्टर में केन्द्रीय प्रतिदर्श के कारखानों का सर्वेक्षण भी भारत सरकार द्वारा किया गया है। राज्य के प्रतिदर्श कारखानों का सर्वेक्षण अर्थ एवं संख्या प्रभाग उत्तर प्रदेश द्वारा कराया गया है।

कारखानों के प्रतिचयन में भारत सरकार द्वारा निम्नलिखित पद्धति अपनाई गयी है।

2.1.1 All units belonging to the strata (State x District x Sector x 3 digit NIC-2008) having less than or equal to 4 units are completely enumerated and are thus considered as 'Census sector' units. It may be noted that in the formation of stratum, the sectors are considered as Bidi, Manufacturing and Electricity.

2.1.2 All the remaining units in the frame are considered under Sample Scheme. In each the states, strata are formed on the basis of State x District x Sector x 3-digit NIC-2008. The units are arranged in descending order of their number of employees. Samples are drawn as per Circular Systematic Sampling technique. An even number of units with a minimum of 6 units are selected and distributed in six sub-samples. It may be noted that each of 6 sub-samples from a particular stratum may not have equal number of units.

2.1.3 The entire Census part and out of these 6 sub-samples, two pre-assigned sub-samples are given to NSSO (FOD) and the other four-subsamples are provided to Uttar Pradesh for data collection..

2.1.4 The entire census units *plus* all the units belonging to the two sub-samples given to NSSO (FOD) are treated as the Central Sample.

2.1.5 The entire census units *plus* all the units belonging to the four sub-samples given to Uttar Pradesh are treated as the State Sample. Hence, State/UT has to use Census Units (collected by NSSO (FOD) and processed by CSO (IS Wing)) along with their sub-samples while deriving the district level estimates for the respective State/UT from the state sample.

2.1.6 The entire census units *plus* all the units belonging to the two sub-samples given to NSSO (FOD) *plus* all the units belonging to the four sub-samples given to State/UT are required for pooling of Central Sample and State Sample.

2.2 प्रतिचयन ढाँचा एवं सर्वेक्षण में चयनित कारखाने:

प्रदेश में फ्रेम के अन्तर्गत पंजीकृत 15357 कारखानों में से समस्त 3339 गणना कारखानों का शत-प्रतिशत सर्वेक्षण भारत सरकार द्वारा किया गया। प्रतिदर्श सेक्टर में वर्गीकृत शेष 12018 कारखानों में से चक्रीय चयन पद्धति द्वारा भारत सरकार अपने स्तर से आंकड़ों के सर्वेक्षण हेतु 1929 कारखानों का चयन करने के साथ-साथ समान चयन प्रक्रिया को अपनाते हुये राज्य प्रतिदर्श के सर्वेक्षण हेतु 3751 कारखानों का चयन किया गया। सर्वेक्षण हेतु चयनित समस्त कारखानों से निर्धारित रूपपत्र पर आंकड़े प्राप्त किये गये।

2.3 आकलन प्रक्रिया :-

Notations:

i = subscript for i -th state

s = subscript for s -th stratum in the i -th state

m = subscript for sub-sample ($m = 1, 2, 3, 4, 5, 6$) k = subscript for k -th sample enterprise under a particular stratum

E = total number of factory in the sample sector in a stratum
 e = number of factories surveyed out of total number of factory in the sample sector in a stratum
 x, y = observed value of characteristics x, y under estimation
 \hat{X}, \hat{Y} = estimate of population total X, Y for the characteristics x, y
 Under the above symbols,
 Y_{ismk} = observed value of the characteristic y for the k -th enterprise belonging to the m -th subsample for the s -th stratum in the i -th state.

(a) Formulae for estimation of aggregates for a state based on central

sample: Estimation formula for any characteristics of the enterprise for the sample sector of the i -th state is:

$${}^c\hat{Y}_i = \sum_{s=1} \left[\frac{E_{is}}{\sum_{m=1,3} e_{ism}} \left[\sum_{k=1}^{e_{is1}} y_{is1k} + \sum_{k=1}^{e_{is3}} y_{is3k} \right] \right] = \sum_{s=1} [\hat{Y}_{is1} + \hat{Y}_{is3}] = \sum_{s=1} \sum_{m=1,3} \hat{Y}_{ism} \dots\dots\dots (1)$$

The formula for corresponding sub-sample wise estimates for the sample sector of the i -th state is:

$${}^c\hat{Y}'_{im} = \sum_{s=1} \left[\frac{E_{is}}{e_{ism}} \sum_{k=1}^{e_{ism}} y_{ismk} \right], \quad m=1,3. \dots\dots\dots (1.1)$$

If ${}^c\hat{Y}''_i$ be the corresponding estimate for that characteristic of the enterprise for the census sector of the i -th state, then the estimate for that characteristic of the enterprise for the i -th state as a whole is given by:

$${}^c\hat{Y}_i = {}^c\hat{Y}'_i + {}^c\hat{Y}''_i \dots\dots\dots (2)$$

The estimate of the characteristic of the enterprise for all-India will be:

(b) Formulae for estimation of aggregates for a state based on state sample:

Estimation formula for any characteristics of the enterprise **for the sample sector** of the i-th state **based on state sample** is:

$${}^s\hat{Y}'_i = \sum_{s=1} \left[\frac{E_{is}}{\sum_{m=2,4} e_{ism}} \left[\sum_{k=1}^{e_{is2}} y_{is2k} + \sum_{k=1}^{e_{is4}} y_{is4k} \right] \right] = \sum_{s=1} [\hat{Y}'_{is2} + \hat{Y}'_{is4}] = \sum_{s=1} \sum_{m=2,4} \hat{Y}'_{ism} \dots\dots (4)$$

where superscript ‘S’ in ${}^s\hat{Y}'_i$ stands for state sample.

The formula for sub-sample wise estimates **for the sample sector** of the i-th state **based on state sample** is:

$${}^s\hat{Y}'_{im} = \sum_{s=1} \left[\frac{E_{is}}{e_{ism}} \sum_{k=1}^{e_{ism}} y_{ismk} \right], \quad m= 2,4,5,6,\dots\dots\dots (4.1)$$

Using \hat{Y}''_i as the corresponding estimate for that characteristic of the enterprise **for the census sector** of the i-th state, then the estimate for that characteristic of the enterprise for the i-th state **as a whole** based on the state sample is given by:

$${}^s\hat{Y}_i = {}^s\hat{Y}'_i + \hat{Y}''_i \dots\dots\dots (5)$$

(c) Formulae for estimation of aggregates for a state based on pooled sample:

Estimation formula for any characteristics of the enterprise **for the sample sector** of the i-th state **based on pooled sample (i.e., central and state combined)** is:

$${}^p\hat{Y}'_i = \sum_{s=1} \left[\frac{E_{is}}{\sum_{m=1}^4 e_{ism}} \left[\sum_{m=1}^4 \sum_{k=1}^{e_{ism}} y_{ismk} \right] \right] \dots\dots\dots (6)$$

$${}^c\hat{Y} = \sum_i {}^c\hat{Y}'_i \dots\dots\dots (3)$$

Treatment for surveyed cases and casualty cases:

While counting the number of units surveyed (e_{ism}) in the m-th sub-sample of a stratum, all the units with survey codes 1 to 9 in Item 12, Block A will be considered.

Casualty cases: Units with survey codes 5, 7 and 8 as per Item 12, Block A are treated as casualties.

Dist.	NIC-3digit	Sample Frame N	Selected(State & Central Sample)	Surveyed (col.4-col.6) n	casualty	Mult. N/n
1	2	3	4	5	6	7

वार्षिक उद्योग सर्वेक्षण वर्ष 2016-17 में प्रतिदर्श सेक्टर के अन्तर्गत केन्द्रीय प्रतिदर्श एवं राज्य प्रतिदर्श के चयनित कारखानों से संग्रहीत आंकड़ों को जनपद के अन्तर्गत उद्योग वर्गानुसार गुणक निर्धारित करने के उपरान्त निर्धारित गुणक से उत्थापित आंकड़ों में भारत सरकार द्वारा सर्वेक्षित गणना सेक्टर के कारखानों के आंकड़ों को जनपद में उद्योग वर्गानुसार जोड़कर अनुमान प्राप्त किया गया है तथा सभी जनपदों के अनुमान का योग कर प्रदेश स्तरीय अनुमान प्राप्त किया गया है। प्रस्तुत वार्षिक उद्योग सर्वेक्षण वर्ष 2016-17 की रिपोर्ट उपरोक्त ऑकलन प्रक्रिया पर आधारित है।

^^^^^^^^^^^^^^^^^^^^

^^^^^^^^^^^^^^^^^^^^

अध्याय—3

सर्वेक्षण के मुख्य निष्कर्ष

3.0 उत्तर प्रदेश के वार्षिक उद्योग सर्वेक्षण 2016–17 के प्रतिचयन ढाँचे में 15357 कारखाने थे। उक्त में से प्रतिचयन पद्धति के माध्यम से गणना क्षेत्र के 3339, केन्द्रीय प्रतिदर्श के 1929 एवं राज्य प्रतिदर्श के 3751 कारखाने, कुल 9019 कारखानों का चयन किया गया जिसके सर्वेक्षित आँकड़ों पर आधारित तैयार अनुमानों के समेकित विश्लेषण के आधार पर यह रिपोर्ट तैयार की गयी है। उत्तर प्रदेश राज्य के प्रति चयन ढाँचे में कुल पंजीकृत कारखानों की संख्या वर्ष 2007–08 में 14550 थी। वर्ष 2007–08 के सापेक्ष वर्ष 2016–17 की अवधि में कुल पंजीकृत कारखानों की संख्या में 5.5 प्रतिशत की वृद्धि हुई। वार्षिक उद्योग सर्वेक्षण वर्ष 2016–17 व उसके पूर्व की अवधि के उपलब्ध आंकड़ों को भी इस अध्याय में विश्लेषण हेतु सम्मिलित किया गया है।

वार्षिक उद्योग सर्वेक्षण 2016–17 प्रतिवेदन के इस अध्याय के प्रथम चरण में उत्तर प्रदेश के विभिन्न उद्योगों में प्रयुक्त 15 मदों यथा स्थाई पूँजी, भौतिक कार्यशील पूँजी, विनियोजित पूँजी, उपभुक्त सामग्री, कुल आगत, कुल निर्गत, उत्पादन का मूल्य, सकल आवर्धित मूल्य, मूल्यघ्नस, शुद्ध आवर्धित मूल्य, शुद्ध स्थाई पूँजी विनिर्माण, सकल स्थाई पूँजी विनिर्माण, शुद्ध आय, लाभ एवं सकल पूँजी निर्माण से सम्बंधित उद्योग वर्गानुसार (NIC wise) विस्तृत विवरण प्रस्तुत किये गये हैं। अध्याय के द्वितीय चरण में उत्तर प्रदेश के उद्योगों में सृजित रोजगार एवं परिलब्धियों का विस्तृत विवरण उद्योग वर्गानुसार (NIC wise) प्रस्तुत किये गये हैं। इसी प्रकार अध्याय के तृतीय चरण में उत्तर प्रदेश के उद्योगों में उपभुक्त ईंधन जिसमें मुख्यतः कोयला, विद्युत क्रय, पेट्रोलियम उत्पाद, गैस व अन्य ईंधन शामिल हैं, के विस्तृत विवरण उद्योग वर्गानुसार (NIC wise) प्रस्तुत किये गये हैं। समेकित रूप में इस अध्याय में समस्त मदों का विश्लेषण उद्योग वर्गानुसार (NIC wise) प्रदेश स्तर पर तैयार कर प्रस्तुत किया गया है।

3.1 अनुमानित पंजीकृत कार्यरत कारखाने:—

वार्षिक उद्योग सर्वेक्षण 2016–17 अर्न्तगत राज्य में कुल 13743 कार्यरत कारखाने अनुमानित हुए। जबकि वर्ष 2013–14, वर्ष 2014–15 एवं वर्ष 2015–16 में अनुमानित कार्यरत कारखानों की संख्या क्रमशः 12612, 12198 एवं 13628 थी। (तालिका 3.1)

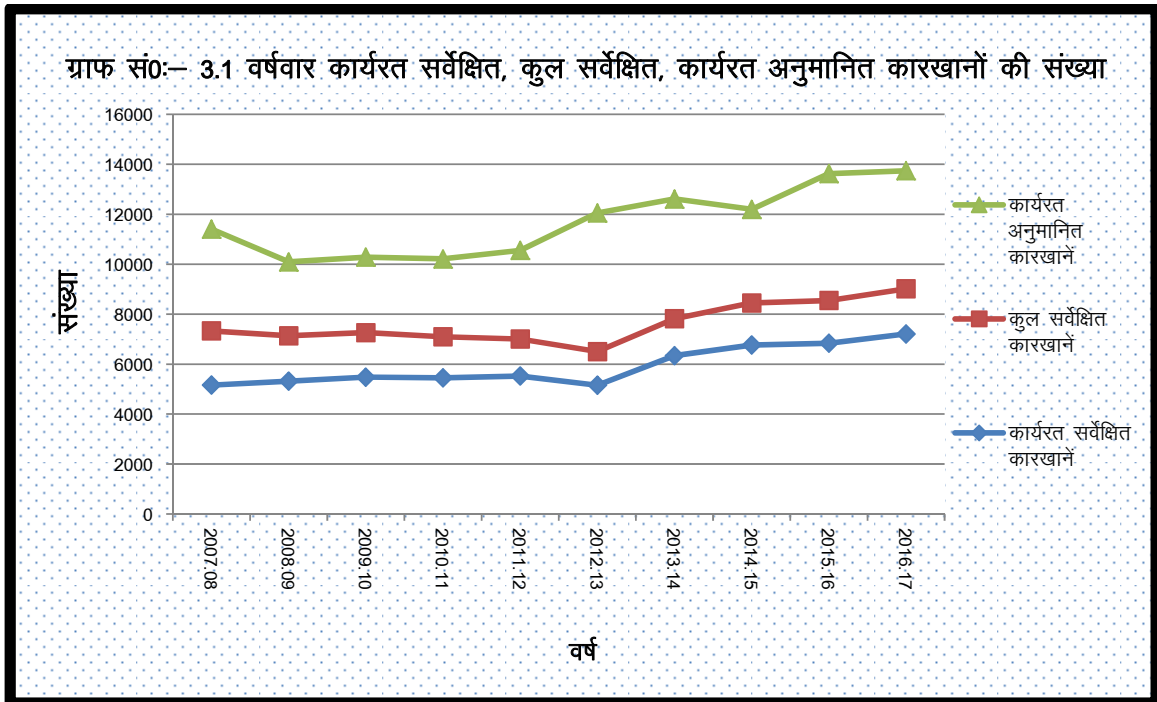
तालिका 3.1 राज्य के ढाँचे में वर्षवार कुल कार्यरत सर्वेक्षित, कुल सर्वेक्षित कारखानों एवं कुल अनुमानित कार्यरत कारखानों की संख्या :-

वर्ष	कुल कार्यरत सर्वेक्षित कारखाने	कुल सर्वेक्षित कारखानें	कुल कार्यरत अनुमानित कारखाने
2007-08	5160	7330	11404
2008-09	5319	7135	10094
2009-10	5477	7260	10283
2010-11	5451	7096	10215
2011-12	5522	7004	10554
2012-13	5155	6501	12056
2013-14	6338	7820	12612
2014-15	6763	8450	12198
2015-16	6837	8547	13628
2016-17	7207	9019	13743

प्रदेश में वर्ष 2007-08 में कुल सर्वेक्षित कारखानों की संख्या 7330 रही जिसमें 5160 कारखानें अर्थात् 70.39 प्रतिशत कारखाने कार्यरत पाये गये। वर्ष 2016-17 में गत वर्ष के सापेक्ष कुल कार्यरत सर्वेक्षित कारखानों की

संख्या में 5.4 प्रतिशत की वृद्धि के साथ 7207 रही जबकि कुल सर्वेक्षित कारखानों की संख्या 9019 रही, कुल सर्वेक्षित कारखानों के सापेक्ष 79.9 प्रतिशत कारखाने कार्यरत पाये गये। पिछले दस वर्षों में कुल सर्वेक्षित कारखानों के सापेक्ष कार्यरत कारखानों की प्रवृत्ति से परिलक्षित होता है कि वर्ष 2007-08 से वर्ष 2016-17 तक कार्यरत कारखानों के प्रतिशत में लगभग 9.5 प्रतिशत की वृद्धि हुई है।

प्रदेश में वर्ष 2007-08 में कुल कार्यरत सर्वेक्षित कारखानों की संख्या 5160 पायी गयी जों कुल पंजीकृत कारखानों का 35.5 प्रतिशत एवं कार्यरत अनुमानित कारखानों का 45.2 प्रतिशत रहा। इसी प्रकार उक्त वर्ष में कार्यरत अनुमानित कारखानों की संख्या 11404 रही जो कुल पंजीकृत कारखानों की संख्या का 78.4 प्रतिशत था। वर्ष 2016-17 में कुल अनुमानित कार्यरत कारखानों की संख्या 13743 रही जो कुल पंजीकृत कारखानों का 89.5 प्रतिशत रहा। पिछले 10 वर्षों में कुल पंजीकृत कारखानों के सापेक्ष कार्यरत अनुमानित कारखानों के प्रतिशत में 11.1 प्रतिशत की वृद्धि परिलक्षित हुई है।



तालिका-3.1.1 प्रमुख उद्योग समूहवार अनुमानित कारखानों की संख्या

उद्योग वर्ग	उद्योग का विवरण	अनुमानित कारखाने वर्ष 2016-17
1	2	3
10	खाद्य उत्पाद के विनिर्माण	1670
11	पेय उत्पाद के विनिर्माण	122
12	तम्बाकू उत्पादन का विनिर्माण	184
13	वस्त्र विनिर्माण	767
14	पहनने के कपड़ों का विनिर्माण	779
15	चमड़ा एवं चमड़ा उत्पाद का विनिर्माण	735
16	लकड़ी तथा लकड़ी व कार्क के उत्पादों का विनिर्माण फर्नीचर के अतिरिक्त स्ट्रा प्लेटिंग वस्तुओं का विनिर्माण	264
17	कागज तथा कागज उत्पाद का विनिर्माण	550
18	मुद्रण तथा रिकार्डेड मीडिया का पुनर्उत्पादन	366
19	कोक एवं पेट्रोलियम शोधन उत्पादों का विनिर्माण	59
20	रसायन तथा रसायन उत्पादों का विनिर्माण	646
21	फार्मासूटिकल्स, औषधिय एवं वनस्पतिक उत्पाद का विनिर्माण	206
22	रबड़ तथा प्लास्टिक उत्पादों का विनिर्माण	823
23	अन्य अधात्विक एवं खनिज उत्पादों का विनिर्माण	1068
24	मूल धातुओं का विनिर्माण	530
25	फैब्रिकेटेड धातु उत्पादों का विनिर्माण, मशीनरी तथा उपस्कर के अतिरिक्त	1331
26	कम्प्यूटर, इलेक्ट्रानिक्स एवं ऑप्टिकल उत्पादों का विनिर्माण	199
27	विद्युत उपकरणों का विनिर्माण	549
28	अन्य मशीनरी तथा उपस्कर का विनिर्माण	652
29	मोटर वाहन, ट्रेलरों सेमीट्रेलरों का विनिर्माण	235
30	अन्य परिवहन उपस्कर का विनिर्माण	153
31	फर्नीचर का विनिर्माण	105
32	अन्य विनिर्माण	307
33	मशीनरी तथा उपस्कर का स्थापन एवं मरम्मत	53
35	बिजली, गैस, एवं वातानुकूलिंग की आपूर्ति	55
38	वेस्ट कलेक्शन, ट्रीटमेंट एवं डिस्पोजल क्रियाएं	6
45	मोटर वाहनों व मोटर साइकिलों का थोक एवं फुटकर व्यापार एवं मरम्मत	516
52	भण्डारण एवं सहयोगी क्रियाकलाप हेतु यातायात	770

उद्योग वर्ग	उद्योग का विवरण	अनुमानित कारखाने वर्ष 2016-17
58	प्रकाशन	8
74	अन्य व्यवसायिक, वैज्ञानिक एवं तकनीकी क्रियाएं	3
82	कार्यालय प्रशासनिक, कार्यालय सहयोगी एवं अन्य व्यवसाय सहयोगी क्रियाएं	15
95	कम्प्यूटर व वैयक्तिक एवं घरेलू सामानों की मरम्मत	7
96	अन्य वैयक्तिक सेवा सम्बन्धी क्रियाएं	10
कुल		13743

3.2: प्रतिचयन ढाँचे में वर्षवार उद्योग वर्गानुसार पंजीकृत कारखानों की संख्या:—

राज्य के ढाँचे में वर्षवार कुल पंजीकृत, गणना, प्रतिदर्श (केन्द्रीय एवं राज्य)कारखानों की संख्या

वर्ष	फ़ेम	गणना *	केन्द्रीय प्रतिदर्श	राज्य प्रतिदर्श	कुल सर्वेक्षित
2007-08	14550	2305	1660	3365	7330
2008-09	13735	1468	2373	3294	7135
2009-10	13952	1449	2478	3333	7260
2010-11	13798	1367	2425	3304	7096
2011-12	13935	1529	2083	3392	7004
2012-13	14538	3917	1292	1292	6501
2013-14	14552	3443	1421	2956	7820
2014-15	14952	3663	1448	3339	8450
2015-16	15364	3340	1739	3468	8547
2016-17	15357	3339	1929	3751	9019

* गणना सेक्टर में वे कारखानों वर्गीकृत होते जिनमें 100 या 100 से अधिक कर्मी कार्यरत हैं। सभी कारखाने जो संयुक्त रिटर्न भरते हैं उनको गणना कारखानों की श्रेणी में रखा जाता है। (अर्थात् कारखानों का प्रबन्धक एवं मालिक एक हो और उसकी शाखाएं कई हों) उक्त के अतिरिक्त स्ट्रेटा के अन्तर्गत किसी जनपद की एन0आई0सी0 में चार या चार से कम इकाइयों हों उन सभी को गणना इकाई समझा जायेगा।

वार्षिक उद्योग सर्वेक्षण वर्ष 2016-17 के प्रति चयन ढाँचे में कुल 15357 कारखाने पंजीकृत थे। जिसमें से 1997 कारखाने खाद्य उत्पाद के विनिर्माण (NIC-10), 1359 कारखाने फैब्रिकेटेड धातु उत्पादों के विनिर्माण (NIC-25), 1247 कारखाने अन्य अधात्विक खनिज उत्पादों का विनिर्माण (NIC-23) के अन्तर्गत रहे, जो कुल पंजीकृत कारखानों का क्रमशः 13.00 प्रतिशत, 8.84 प्रतिशत तथा 8.29 प्रतिशत रहा। (तालिका-3.2.1)।

तालिका-3.2.1 प्रतिचयन ढाँचे में वर्षवार उद्योग वर्गानुसार पंजीकृत कारखानों की संख्या						
उद्योग वर्ग	उद्योग का विवरण	2012-13	2013-14	2014-15	2015-16	2016-17
1	2	7	6	5	4	3
10	खाद्य उत्पाद के विनिर्माण	2005	1967	1984	1995	1957
11	पेय उत्पाद के विनिर्माण	122	123	131	132	134
12	तम्बाकू उत्पादन का विनिर्माण	214	192	196	197	204

उद्योग वर्ग	उद्योग का विवरण	2012-13	2013-14	2014-15	2015-16	2016-17
13	वस्त्र विनिर्माण	870	832	879	887	885
14	पहनने के कपड़ों का विनिर्माण	792	859	943	1030	1032
15	चमड़ा एवं चमड़ा उत्पाद का विनिर्माण	625	684	738	808	819
16	लकड़ी तथा लकड़ी व कार्क के उत्पादों का विनिर्माण फर्नीचर के अतिरिक्त स्ट्रा प्लेटिंग वस्तुओं का विनिर्माण	240	239	252	255	269
17	कागज तथा कागज उत्पाद का विनिर्माण	512	533	548	566	570
18	मुद्रण तथा रिकार्डेड मीडिया का पुनर्उत्पादन	351	371	382	401	406
19	कोक एवं पेट्रोलियम शोधन उत्पादों का विनिर्माण	92	79	78	75	66
20	रसायन तथा रसायन उत्पादों का विनिर्माण	675	653	668	678	664
21	फार्मास्यूटिकल्स, औषधीय एवं वनस्पतिक उत्पाद का विनिर्माण	234	224	222	221	225
22	रबड़ तथा प्लास्टिक उत्पादों का विनिर्माण	875	879	883	921	935
23	अन्य अधात्विक एवं खनिज उत्पादों का विनिर्माण	1301	1258	1253	1259	1247
24	मूल धातुओं का विनिर्माण	702	697	686	670	642
25	फैब्रिकेटेड धातु उत्पादों का विनिर्माण, मशीनरी तथा उपस्कर के अतिरिक्त	1210	1222	1288	1333	1359
26	कम्प्यूटर, इलेक्ट्रानिक्स एवं ऑप्टिकल उत्पादों का विनिर्माण	227	202	211	213	208
27	विद्युत उपकरणों का विनिर्माण	573	573	571	595	603
28	अन्य मशीनरी तथा उपस्कर का विनिर्माण	683	692	691	700	708
29	मोटर वाहन, ट्रैलरों सेमीट्रैलरों का विनिर्माण	223	237	247	265	264
30	अन्य परिवहन उपस्कर का विनिर्माण	209	177	180	171	167
31	फर्नीचर का विनिर्माण	94	99	100	113	111
32	अन्य विनिर्माण	249	271	294	313	328
33	मशीनरी तथा उपस्कर का स्थापन एवं मरम्मत	97	76	65	61	51
35	बिजली, गैस, एवं वातानुकूलिंग की आपूर्ति	49	53	55	59	59
38	वेस्ट कलेक्शन,ट्रीटमेंट एवं डिस्पोजल क्रियाएं	4	4	4	4	6
45	मोटर वाहनों व मोटर साइकिलों का थोक एवं फुटकर व्यापार एवं मरम्मत	494	538	567	577	573
52	भण्डारण एवं सहयोगी क्रियाकलाप हेतु यातायात	778	770	787	811	814
58	प्रकाशन	7	9	9	9	8
74	अन्य व्यवसायिक, वैज्ञानिक एवं तकनीकी क्रियाएं	3	3	3	3	3
82	कार्यालय प्रशासनिक, कार्यालय सहयोगी एवं अन्य व्यवसाय सहयोगी क्रियाएं	7	11	9	14	14
95	कम्प्यूटर व वैयक्तिक एवं घरेलू सामानों की मरम्मत	11	15	15	13	12
96	अन्य वैयक्तिक सेवा सम्बन्धी क्रियाएं	9	9	13	15	14
कुल		14538	14552	14952	15364	15357

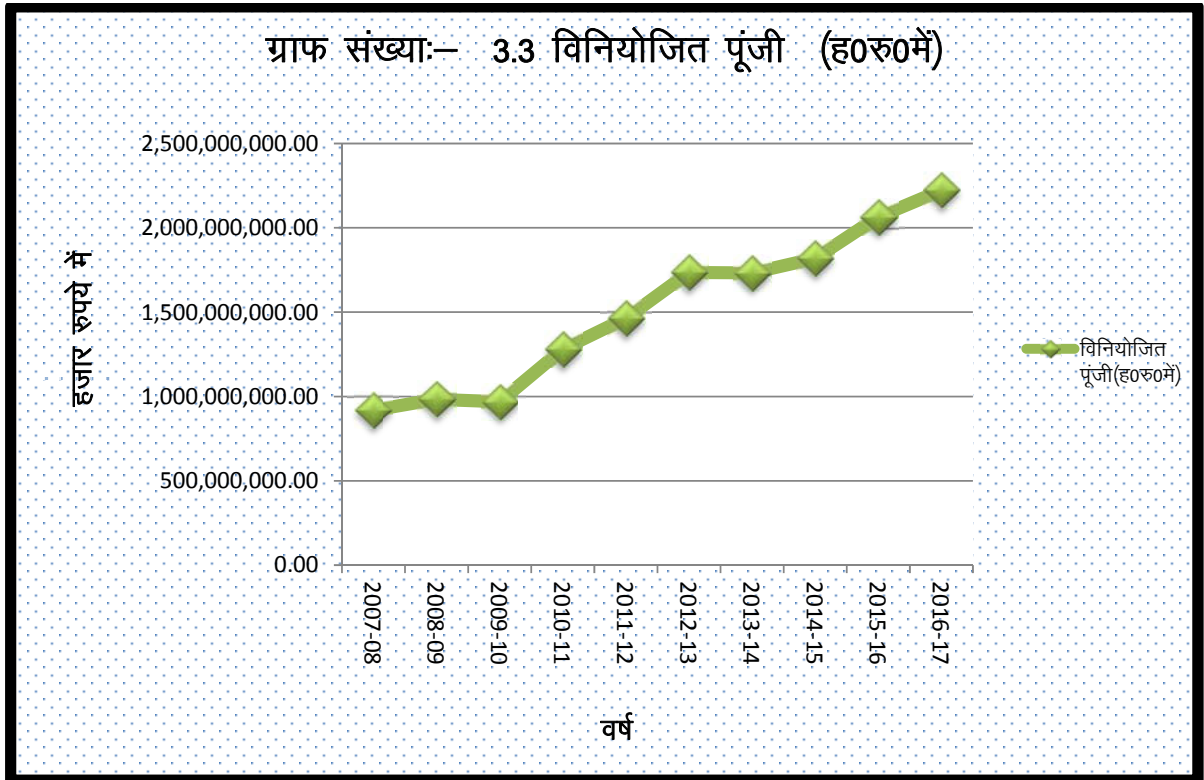
3.3 प्रमुख उद्योग वर्गानुसार विनियोजित पूँजी:-

तालिका-3.3: वर्षवार विनियोजित पूँजी

वर्ष	विनियोजित पूँजी (हजार रुपये में)
2007-08	918915331
2008-09	983116764
2009-10	969222994
2010-11	1281297538
2011-12	1463186736
2012-13	1735558295
2013-14	1733061889
2014-15	1818832083
2015-16	2065209144
2016-17	2222250977

प्रदेश में वर्ष 2007-08 में विनियोजित पूँजी 918915331 हजार रुपये पायी गयी। वर्ष 2007-08 से वर्ष 2008-09 तक क्रमशः 26.87 एवं 6.99 प्रतिशत की वृद्धि तथा वर्ष 2009-10 में गत वर्ष के सापेक्ष 1.41 प्रतिशत की कमी परिलक्षित हुई। इसी प्रकार वर्ष 2011-12, वर्ष 2012-13 में क्रमशः 32.20, 14.20 प्रतिशत की वृद्धि एवं वर्ष

2013-14 में 0.1 प्रतिशत की कमी, वर्ष 2014-15 में 4.9 प्रतिशत की वृद्धि, वर्ष 2015-16 में 13.5 प्रतिशत की वृद्धि एवं वर्ष 2016-17 में गत वर्ष 2015-16 के सापेक्ष सापेक्ष विनियोजित पूँजी में 7.6 प्रतिशत की वृद्धि परिलक्षित हुई। (तालिका 3.3)



प्रदेश के पंजीकृत उद्योगों में विनियोजित पूंजी 2222250977 हजार रुपये अनुमानित हुई। औद्योगिक सर्वेक्षण के महत्वपूर्ण निष्कर्षों के संदर्भ में सर्वाधिक उत्तरदायी मदों में विनियोजित पूंजी की आन्तरिक विवेचना से विदित होता है कि विनियोजित पूंजी के मूल्यों की दृष्टि से सर्वाधिक योगदान खाद्य उत्पाद के विनिर्माण (NIC-10) में 26.1 प्रतिशत योगदान रहा। बिजली, गैस, एवं वातानुकूलिंग की आपूर्ति (NIC-35) में 10.5 के साथ दूसरे स्थान पर तथा रसायन तथा रसायन उत्पादों का विनिर्माण (NIC-20) में 6.4 प्रतिशत के साथ तीसरे स्थान पर रहे। वेस्ट कलेक्शन, ट्रीटमेन्ट एण्ड डिस्पोजल क्रियाएं (NIC-38), प्रकाशन सम्बन्धी क्रियाएं (NIC-58), अन्य व्यवसायिक, वैज्ञानिक एवं तकनीकी क्रियाएं (NIC-74), कार्यालय प्रशासनिक, कार्यालय सहयोगी एवं अन्य व्यवसाय सहयोगी क्रियाएं (NIC-82), कम्प्यूटर व वैयक्तिक एवं घरेलू सामानों की मरम्मत (NIC-95), अन्य वैयक्तिक सेवा सम्बन्धी क्रियाएं (NIC-96) के उद्योग वर्गों में विनियोजित पूंजी का मूल्य नगण्य रहा (तालिका-3.3.1)।

तालिका 3.3.1 विनियोजित पूंजी का उद्योगवार वितरण (वर्ष 2016-17)
(मूल्य हजार रुपये में)

उद्योग वर्ग	उद्योग का विवरण	विनियोजित पूंजी	प्रतिशत
1	2	3	4
10	खाद्य उत्पाद के विनिर्माण	579069877	26.1
11	पेय उत्पाद के विनिर्माण	59883654	2.7
12	तम्बाकू उत्पादन का विनिर्माण	17185904	0.8
13	वस्त्र विनिर्माण	59126132	2.7
14	पहनने के कपड़ों का विनिर्माण	54566068	2.5
15	चमड़ा एवं चमड़ा उत्पाद का विनिर्माण	59522100	2.7
16	लकड़ी तथा लकड़ी व कार्क के उत्पादों का विनिर्माण फर्नीचर के अतिरिक्त स्ट्रा प्लेटिंग वस्तुओं का विनिर्माण	7871764	0.4
17	कागज तथा कागज उत्पाद का विनिर्माण	75707463	3.4
18	मुद्रण तथा रिकार्डेड मीडिया का पुनर्उत्पादन	30871406	1.4
19	कोक एवं पेट्रोलियम शोधन उत्पादों का विनिर्माण	103481898	4.7
20	रसायन तथा रसायन उत्पादों का विनिर्माण	141972997	6.4
21	फार्मासूटिकल्स, औषधिय एवं वनस्पतिक उत्पाद का विनिर्माण	29058451	1.3
22	रबड़ तथा प्लास्टिक उत्पादों का विनिर्माण	79879661	3.6
23	अन्य अधात्विक एवं खनिज उत्पादों का विनिर्माण	91278808	4.1
24	मूल धातुओं का विनिर्माण	125079201	5.6
25	फैब्रिकेटेड धातु उत्पादों का विनिर्माण, मशीनरी तथा उपस्कर के अतिरिक्त	81783644	3.7
26	कम्प्यूटर, इलेक्ट्रानिक्स एवं ऑप्टिकल उत्पादों का विनिर्माण	90810209	4.1
27	विद्युत उपकरणों का विनिर्माण	60111086	2.7

उद्योग वर्ग	उद्योग का विवरण	विनियोजित पूंजी	प्रतिशत
28	अन्य मशीनरी तथा उपस्कर का विनिर्माण	61220019	2.8
29	मोटर वाहन, ट्रेलरों सेमीट्रेलरों का विनिर्माण	62068888	2.8
30	अन्य परिवहन उपस्कर का विनिर्माण	20300641	0.9
31	फर्नीचर का विनिर्माण	7803770	0.4
32	अन्य विनिर्माण	24059307	1.1
33	मशीनरी तथा उपस्कर का स्थापन एवं मरम्मत	3264130	0.1
35	बिजली, गैस, एवं वातानुकूलिंग की आपूर्ति	232615107	10.5
38	वेस्ट कलेक्शन,ट्रीटमेंट एवं डिस्पोजल क्रियाएं	536927	0.0
45	मोटर वाहनों व मोटर साइकिलों का थोक एवं फुटकर व्यापार एवं मरम्मत	50790056	2.3
52	भण्डारण एवं सहयोगी क्रियाकलाप हेतु यातायात	11083506	0.5
58	प्रकाशन	366737	0.0
74	अन्य व्यवसायिक, वैज्ञानिक एवं तकनीकी क्रियाएं	9767	0.0
82	कार्यालय प्रशासनिक, कार्यालय सहयोगी एवं अन्य व्यवसाय सहयोगी क्रियाएं	319411	0.0
95	कम्प्यूटर व वैयक्तिक एवं घरेलू सामानों की मरम्मत	426556	0.0
96	अन्य वैयक्तिक सेवा सम्बन्धी क्रियाएं	125832	0.0
समस्त		2222250977	100.0

3.4: प्रमुख उद्योग वर्गानुसार उपभुक्त सामग्री :-

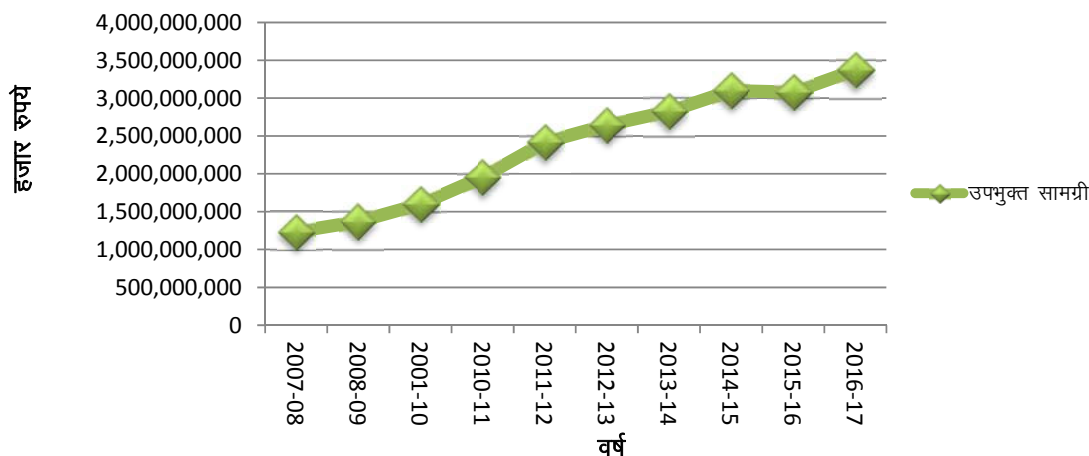
तालिका-3.4 वर्षवार उपभुक्त सामग्री

वर्ष	उपभुक्त सामग्री (हजार रुपये में)
2007-08	1236167302
2008-09	1370364649
2001-10	1599443463
2010-11	1956255912
2011-12	2417984536
2012-13	2643816132
2013-14	2824380163
2014-15	3099661579
2015-16	3078673515
2016-17	3369110225

प्रदेश में वर्ष 2007-08 में उपभुक्त सामग्री 1236167302 हजार रुपये रही। वर्ष 2007-08 से वर्ष 2013-14 तक प्रत्येक वर्ष क्रमशः 20.06, 10.86, 16.72, 22.31, 23.60, 9.34, तथा 6.83 प्रतिशत की सकारात्मक वृद्धि रही। वर्ष 20015-16 में उपभुक्त सामग्री गत वर्ष के सापेक्ष 0.68 प्रतिशत की कमी के साथ

3078673515 हजार रुपये थी। इसी प्रकार वर्ष 2016-17 में गत वर्ष के सापेक्ष 9.4 प्रतिशत की वृद्धि के साथ उपभुक्त सामग्री 3369110225 हजार रुपये रही।

ग्राफ संख्या:- 3.4 उपभुक्त सामग्री (हजार रु0 में)



प्रदेश के पंजीकृत उद्योगों में उपभुक्त सामग्री 3369110225 हजार रूपये अनुमानित हुई। औद्योगिक सर्वेक्षण के महत्वपूर्ण निष्कर्षों के संदर्भ में सर्वाधिक उत्तरदायी मदों में उपभुक्त सामग्री की आन्तरिक विवेचना से विदित होता है कि उपभुक्त सामग्री मूल्यों की दृष्टि से सर्वाधिक योगदान खाद्य उत्पाद के विनिर्माण (NIC-10) में 29.7 प्रतिशत रहा। कोक एवं पेट्रोलियम शोधन उत्पादों का विनिर्माण (NIC-19) में 9.6 प्रतिशत, कम्प्यूटर, इलेक्ट्रानिक्स एवं ऑप्टिकल उत्पादों का विनिर्माण (NIC-26) में 7.9 प्रतिशत, मूल धातुओं के विनिर्माण (NIC-24) में 7.4 प्रतिशत एवं रसायनों व रासायनिक उत्पादों के विनिर्माण (NIC-20) में 6.6 प्रतिशत योगदान के साथ क्रमशः दूसरे, तीसरे, चौथे एवं पाँचवें स्थान पर रहे। वेस्ट कलेक्शन, ट्रीटमेंट एण्ड डिस्पोजल क्रियाएं (NIC-38), प्रकाशन सम्बन्धी क्रियाएं (NIC-58), अन्य व्यवसायिक, वैज्ञानिक एवं तकनीकी क्रियायें (NIC-74), कार्यालय प्रशासनिक, कार्यालय सहयोगी एवं अन्य व्यवसाय सहयोगी क्रियाएं (NIC-82), कम्प्यूटर व वैयक्तिक एवं घरेलू सामानों की मरम्मत (NIC-95), अन्य वैयक्तिक सेवा सम्बन्धी क्रियाएं (NIC-96) उद्योग वर्गों में उपभुक्त सामग्री का मूल्य नगण्य रहा (तालिका-3.4)

तालिका 3.4.1 उद्योग वर्गानुसार उपभुक्त सामग्री का वितरण (वर्ष 2016-17)

(मूल्य हजार रूपये में)

उद्योग वर्ग	उद्योग का विवरण	उपभुक्त सामग्री	प्रतिशत
1	2	3	4
10	खाद्य उत्पाद के विनिर्माण	999941448	29.7
11	पेय उत्पाद के विनिर्माण	54882468	1.6
12	तम्बाकू उत्पादन का विनिर्माण	35956330	1.1
13	वस्त्र विनिर्माण	74058040	2.2
14	पहनने के कपड़ों का विनिर्माण	67779495	2.0
15	चमड़ा एवं चमड़ा उत्पाद का विनिर्माण	92810270	2.8

उद्योग वर्ग	उद्योग का विवरण	उपभुक्त सामग्री	प्रतिशत
16	लकड़ी तथा लकड़ी व कार्क के उत्पादों का विनिर्माण फर्नीचर के अतिरिक्त स्ट्रा प्लेटिंग वस्तुओं का विनिर्माण	9607994	0.3
17	कागज तथा कागज उत्पाद का विनिर्माण	104589416	3.1
18	मुद्रण तथा रिकार्डेड मीडिया का पुनर्उत्पादन	35305616	1.0
19	कोक एवं पेट्रोलियम शोधन उत्पादों का विनिर्माण	322734333	9.6
20	रसायन तथा रसायन उत्पादों का विनिर्माण	221970346	6.6
21	फार्मासूटिकल्स, औषधिय एवं वनस्पतिक उत्पाद का विनिर्माण	36014551	1.1
22	रबड़ तथा प्लास्टिक उत्पादों का विनिर्माण	123140208	3.7
23	अन्य अधात्विक एवं खनिज उत्पादों का विनिर्माण	80184288	2.4
24	मूल धातुओं का विनिर्माण	248982898	7.4
25	फैब्रिकेटेड धातु उत्पादों का विनिर्माण, मशीनरी तथा उपस्कर के अतिरिक्त	141292948	4.2
26	कम्प्यूटर, इलेक्ट्रानिक्स एवं ऑप्टिकल उत्पादों का विनिर्माण	264584736	7.9
27	विद्युत उपकरणों का विनिर्माण	85532767	2.5
28	अन्य मशीनरी तथा उपस्कर का विनिर्माण	84098657	2.5
29	मोटर वाहन, ट्रेलरों सेमीट्रेलरों का विनिर्माण	125080713	3.7
30	अन्य परिवहन उपस्कर का विनिर्माण	53558325	1.6
31	फर्नीचर का विनिर्माण	12862658	0.4
32	अन्य विनिर्माण	33935690	1.0
33	मशीनरी तथा उपस्कर का स्थापन एवं मरम्मत	2462972	0.1
35	बिजली, गैस, एवं वातानुकूलिंग की आपूर्ति	47266741	1.4
38	वेस्ट कलेक्शन, ट्रीटमेंट एवं डिस्पोजल क्रियाएं	419157	0.0
45	मोटर वाहनों व मोटर साइकिलों का थोक एवं फुटकर व्यापार एवं मरम्मत	4392377	0.1
52	भण्डारण एवं सहयोगी क्रियाकलाप हेतु यातायात	4541032	0.1
58	प्रकाशन	520606	0.0
74	अन्य व्यवसायिक, वैज्ञानिक एवं तकनीकी क्रियाएं	19336	0.0
82	कार्यालय प्रशासनिक, कार्यालय सहयोगी एवं अन्य व्यवसाय सहयोगी क्रियाएं	234064	0.0
95	कम्प्यूटर व वैयक्तिक एवं घरेलू सामानों की मरम्मत	228052	0.0
96	अन्य वैयक्तिक सेवा सम्बन्धी क्रियाएं	121693	0.0
समस्त		3369110225	100.0

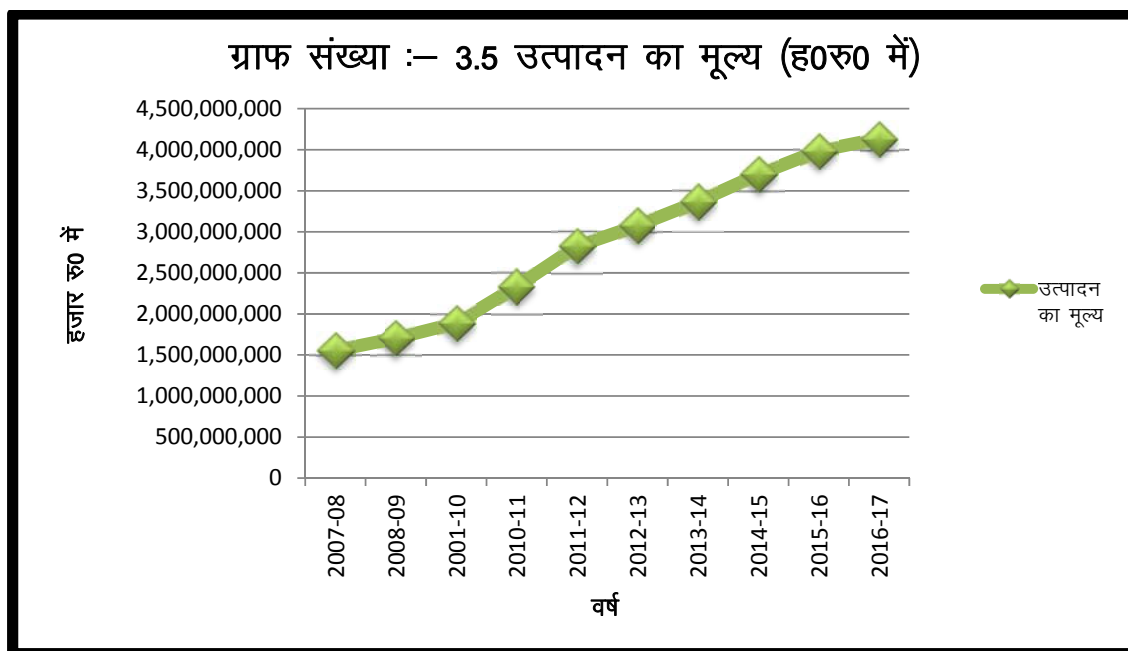
3.5 प्रमुख उद्योगवर्गानुसार उत्पादन मूल्य:—

तालिका 3.5 : वर्षवार उत्पादन मूल्य

वर्ष	उत्पादन मूल्य (हजार रुपये में)
2007-08	1554242677
2008-09	1702323692
2001-10	1888888249
2010-11	2334006821
2011-12	2823186578
2012-13	3076394267
2013-14	3368223900
2014-15	3700397450
2015-16	3987584056
2016-17	4134231508

वर्ष 2007-08 में प्रदेश में उत्पादन का मूल्य 1554242677 हजार रुपये रहा। वर्ष 2007-08 से वर्ष 2013-14 तक प्रत्येक वर्ष में क्रमशः 9.53, 10.96, 23.57, 20.96, 9.0, 9.49 तथा 9.86 प्रतिशत की वृद्धि हुई। वर्ष 2015-16 में गत वर्ष के सापेक्ष 7.8 प्रतिशत की वृद्धि के साथ कुल उत्पादन मूल्य 3987584056 हजार रुपये रहा। वर्ष 2016-17 में गत वर्ष 2015-16 के सापेक्ष 3.7 प्रतिशत की

वृद्धि के साथ कुल उत्पादन मूल्य 4134231508 हजार रुपये रहा।



प्रदेश के पंजीकृत उद्योगों में आलोच्य अवधि के दौरान उत्पादन मूल्य 4134231508 हजार रुपये अनुमानित हुई। औद्योगिक सर्वेक्षण के महत्वपूर्ण निष्कर्षों के संदर्भ में सर्वाधिक उत्तरदायी मदों में उत्पादन के मूल्य की दृष्टि से खाद्य उत्पाद के विनिर्माण (NIC-10) में 27.4 प्रतिशत सर्वाधिक योगदान रहा। कम्प्यूटर इलेक्ट्रानिक्स एवं ऑप्टिकल उत्पादों का विनिर्माण (NIC-26) में 10.8 प्रतिशत, कोक एवं पेट्रोलियम शोधन उत्पादों का

विनिर्माण (NIC-19) में 7.7 प्रतिशत व मूल धातुओं के विनिर्माण (NIC-24) में 6.7 प्रतिशत के योगदान के साथ क्रमशः दूसरे, तीसरे एवं चौथे स्थान पर रहे। वेस्ट कलेक्शन, ट्रीटमेन्ट एण्ड डिस्पोजल क्रियाएं (NIC-38), प्रकाशन सम्बन्धी क्रियाएं (NIC-58), अन्य व्यवसायिक, वैज्ञानिक एवं तकनीकी क्रियाएं (NIC-74), कार्यालय प्रशासनिक, कार्यालय सहयोगी एवं अन्य व्यवसाय सहयोगी क्रियाएं (NIC-82), कम्प्यूटर व वैयक्तिक एवं घरेलू सामनों की मरम्मत (NIC-95) तथा अन्य वैयक्तिक सेवा सम्बन्धी क्रियाएं (NIC-96) उद्योग वर्गों में उत्पादन का मूल्य नगण्य रहा(तालिका-3.5.1)।

तालिका 3.5.1 उद्योग वर्गानुसार उत्पादन मूल्य का वितरण (वर्ष 2016-17)

(मूल्य हजार रुपये में)

उद्योग वर्ग	उद्योग का विवरण	उत्पादन मूल्य	प्रतिशत
1	2	3	4
10	खाद्य उत्पाद के विनिर्माण	1133797146	27.4
11	पेय उत्पाद के विनिर्माण	63043727	1.5
12	तम्बाकू उत्पादन का विनिर्माण	40017370	1.0
13	वस्त्र विनिर्माण	100498051	2.4
14	पहनने के कपड़ों का विनिर्माण	111399486	2.7
15	चमड़ा एवं चमड़ा उत्पाद का विनिर्माण	121433822	2.9
16	लकड़ी तथा लकड़ी व कार्क के उत्पादों का विनिर्माण फर्नीचर के अतिरिक्त स्ट्रा प्लेटिंग वस्तुओं का विनिर्माण	11690241	0.3
17	कागज तथा कागज उत्पाद का विनिर्माण	117681533	2.8
18	मुद्रण तथा रिकार्डेड मीडिया का पुनर्उत्पादन	44511231	1.1
19	कोक एवं पेट्रोलियम शोधन उत्पादों का विनिर्माण	319836713	7.7
20	रसायन तथा रसायन उत्पादों का विनिर्माण	253066793	6.1
21	फार्मासूटिकल्स, औषधिय एवं वनस्पतिक उत्पाद का विनिर्माण	49871520	1.2
22	रबड़ तथा प्लास्टिक उत्पादों का विनिर्माण	143521617	3.5
23	अन्य अधात्विक एवं खनिज उत्पादों का विनिर्माण	96316575	2.3
24	मूल धातुओं का विनिर्माण	278213337	6.7
25	फैब्रिकेटेड धातु उत्पादों का विनिर्माण, मशीनरी तथा उपस्कर के अतिरिक्त	179825679	4.3
26	कम्प्यूटर, इलेक्ट्रानिक्स एवं ऑप्टिकल उत्पादों का विनिर्माण	444726202	10.8
27	विद्युत उपकरणों का विनिर्माण	113951645	2.8
28	अन्य मशीनरी तथा उपस्कर का विनिर्माण	104834764	2.5
29	मोटर वाहन, ट्रेलरों सेमीट्रेलरों का विनिर्माण	146602170	3.5
30	अन्य परिवहन उपस्कर का विनिर्माण	61123650	1.5

उद्योग वर्ग	उद्योग का विवरण	उत्पादन मूल्य	प्रतिशत
31	फर्नीचर का विनिर्माण	16673352	0.4
32	अन्य विनिर्माण	44920638	1.1
33	मशीनरी तथा उपस्कर का स्थापन एवं मरम्मत	4861956	0.1
35	बिजली, गैस, एवं वातानुकूलिंग की आपूर्ति	50757538	1.2
38	वेस्ट कलेक्शन,ट्रीटमेंट एवं डिस्पोजल क्रियाएं	478636	0.0
45	मोटर वाहनों व मोटर साइकिलों का थोक एवं फुटकर व्यापार एवं मरम्मत	69196056	1.7
52	भण्डारण एवं सहयोगी क्रियाकलाप हेतु यातायात	8724642	0.2
58	प्रकाशन	690616	0.0
74	अन्य व्यवसायिक, वैज्ञानिक एवं तकनीकी क्रियाएं	22938	0.0
82	कार्यालय प्रशासनिक, कार्यालय सहयोगी एवं अन्य व्यवसाय सहयोगी क्रियाएं	1224760	0.0
95	कम्प्यूटर व वैयक्तिक एवं घरेलू सामानों की मरम्मत	501128	0.0
96	अन्य वैयक्तिक सेवा सम्बन्धी क्रियाएं	215976	0.0
समस्त		4134231508	100.0

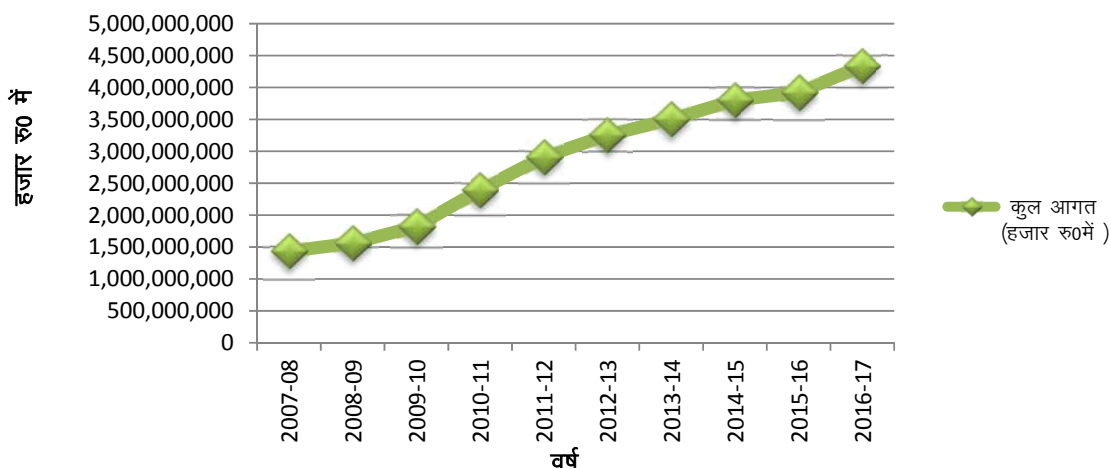
3.6 प्रमुख उद्योग वर्गानुसार आगत मूल्य:—

तालिका 3.6 वर्षवार कुल आगत

वर्ष	कुल आगत (हजार रुपये में)
2007-08	1434009622
2008-09	1562268512
2009-10	1822389216
2010-11	2397682543
2011-12	2914006461
2012-13	3253264825
2013-14	3502292485
2014-15	3801870173
2015-16	3922814222
2016-17	4338894379

वर्ष 2008-09 में कुल आगत मूल्य 1562268512 रहा जिसमें गत वर्ष 2007-08 के सापेक्ष 8.9 प्रतिशत की वृद्धि दर्ज की गयी। वर्ष 2007-08 से वर्ष 2014-15 तक प्रत्येक वर्ष में क्रमशः 18.88, 8.94, 16.65, 31.57, 21.53, 11.64 7.65 एवं 8.55 प्रतिशत की वृद्धि के साथ वर्ष 2014-15 में कुल आगत 3801870173 हजार रुपये रहा। वर्ष 2015-16 में गत वर्ष के सापेक्ष 3.2 प्रतिशत वृद्धि के साथ 3922814222 हजार रुपये रहा। इसी प्रकार वर्ष 2016-17 में गत वर्ष 2015-16 के सापेक्ष 10.6 प्रतिशत की वृद्धि के साथ 4338894379 हजार रुपये रहा।

ग्राफ संख्या:- 3.6 कुल आगत (हजार रुपये में)



औद्योगिक सर्वेक्षण के महत्वपूर्ण निष्कर्षों के संदर्भ में सर्वाधिक उत्तरदायी मदों में कुल आगत मूल्यों की आन्तरिक विवेचना से विदित होता है कि आगत मूल्यों की दृष्टि से सर्वाधिक योगदान खाद्य उत्पाद के विनिर्माण (NIC-10) में 26.9 प्रतिशत था। आगत मूल्यों की दृष्टि से कम्प्यूटर, इलेक्ट्रानिक्स एवं ऑप्टिकल उत्पादों का विनिर्माण (NIC-26) का योगदान 11.1, कोक एवं पेट्रोलियम शोधन उत्पादों का विनिर्माण (NIC-19) का योगदान 7.6 प्रतिशत तथा मूल धातुओं का विनिर्माण (NIC-24) का योगदान 6.4 प्रतिशत पाया गया। वेस्ट कलेक्शन, ट्रीटमेन्ट एण्ड डिस्पोजल क्रियाएं (NIC-38), प्रकाशन सम्बन्धी क्रियाएं (NIC-58), अन्य व्यवसायिक, वैज्ञानिक एवं तकनीकी क्रियाएं (NIC-74), कार्यालय प्रशासनिक, कार्यालय सहयोगी एवं अन्य व्यवसाय सहयोगी क्रियाएं (NIC-82), कम्प्यूटर व वयैक्तिक एवं घरेलू सामनों की मरम्मत (NIC-95) तथा अन्य वयैक्तिक सेवा सम्बन्धी क्रियाएं (NIC-96) उद्योग वर्गों में आगत का मूल्य नगण्य रहा। (तालिका-3.6.1)।

तालिका 3.6.1 उद्योग वर्गानुसार आगत मूल्य का वितरण(वर्ष 2016-17)

(मूल्य हजार रुपये में)

उद्योग वर्ग	उद्योग का विवरण	आगत	प्रतिशत
1	2	3	4
10	खाद्य उत्पाद के विनिर्माण	1167015473	26.9
11	पेय उत्पाद के विनिर्माण	64443797	1.5
12	तम्बाकू उत्पादन का विनिर्माण	40408090	0.9
13	वस्त्र विनिर्माण	94918322	2.2
14	पहनने के कपड़ों का विनिर्माण	99793798	2.3
15	चमड़ा एवं चमड़ा उत्पाद का विनिर्माण	113073936	2.6
16	लकड़ी तथा लकड़ी व कार्क के उत्पादों का विनिर्माण फर्नीचर के अतिरिक्त स्ट्रॉ प्लेटिंग वस्तुओं का विनिर्माण	11430148	0.3
17	कागज तथा कागज उत्पाद का विनिर्माण	118499503	2.7

उद्योग वर्ग	उद्योग का विवरण	आगत	प्रतिशत
18	मुद्रण तथा रिकार्डेड मीडिया का पुनर् उत्पादन	42126204	1.0
19	कोक एवं पेट्रोलियम शोधन उत्पादों का विनिर्माण	329575089	7.6
20	रसायन तथा रसायन उत्पादों का विनिर्माण	254214775	5.9
21	फार्मासूटिकल्स, औषधिय एवं वनस्पतिक उत्पाद का विनिर्माण	49930697	1.2
22	रबड़ तथा प्लास्टिक उत्पादों का विनिर्माण	141929145	3.3
23	अन्य अधात्विक एवं खनिज उत्पादों का विनिर्माण	96456479	2.2
24	मूल धातुओं का विनिर्माण	276378767	6.4
25	फैब्रिकेटेड धातु उत्पादों का विनिर्माण, मशीनरी तथा उपस्कर के अतिरिक्त	187363418	4.3
26	कम्प्यूटर, इलेक्ट्रानिक्स एवं ऑप्टिकल उत्पादों का विनिर्माण	481912114	11.1
27	विद्युत उपकरणों का विनिर्माण	111603180	2.6
28	अन्य मशीनरी तथा उपस्कर का विनिर्माण	106933343	2.5
29	मोटर वाहन, ट्रेलरों सेमीट्रेलरों का विनिर्माण	149137361	3.4
30	अन्य परिवहन उपस्कर का विनिर्माण	60523400	1.4
31	फर्नीचर का विनिर्माण	16215035	0.4
32	अन्य विनिर्माण	45832188	1.1
33	मशीनरी तथा उपस्कर का स्थापन एवं मरम्मत	3965644	0.1
35	बिजली, गैस, एवं वातानुकूलिंग की आपूर्ति	52520456	1.2
38	वेस्ट कलेक्शन, ट्रीटमेंट एवं डिस्पोजल क्रियाएं	542988	0.0
45	मोटर वाहनों व मोटर साइकिलों का थोक एवं फुटकर व्यापार एवं मरम्मत	212112142	4.9
52	भण्डारण एवं सहयोगी क्रियाकलाप हेतु यातायात	7693599	0.2
58	प्रकाशन	690832	0.0
74	अन्य व्यवसायिक, वैज्ञानिक एवं तकनीकी क्रियाएं	20589	0.0
82	कार्यालय प्रशासनिक, कार्यालय सहयोगी एवं अन्य व्यवसाय सहयोगी क्रियाएं	1040929	0.0
95	कम्प्यूटर व वैयक्तिक एवं घरेलू सामानों की मरम्मत	412959	0.0
96	अन्य वैयक्तिक सेवा सम्बन्धी क्रियाएं	179979	0.0
समस्त		4338894379	100.0

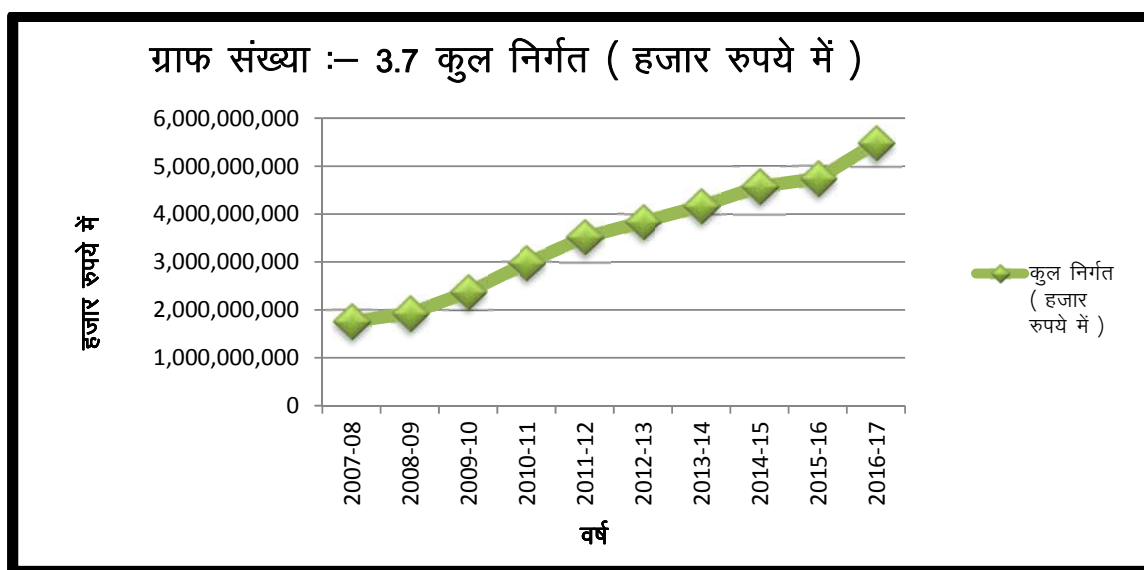
3.7 प्रमुख उद्योग वर्गानुसार निर्गत मूल्य

तालिका 3.7 वर्षवार कुल निर्गत

वर्ष	कुल निर्गत (हजार रुपये में)
2007-08	1760120620
2008-09	1925709890
2009-10	2373122045
2010-11	2980341528
2011-12	3513241513
2012-13	3839136753
2013-14	4168756621
2014-15	4575295734
2015-16	4740132147
2016-17	5473674582

प्रदेश में वर्ष 2007-08 में प्रदेश के समस्त कारखानों का निर्गत मूल्य 1760120620 हजार रुपये था। जिसमें वर्ष 2007-08 से वर्ष 2014-15 तक क्रमशः गत वर्ष के सापेक्ष 22.15, 9.41, 23.23, 25.59, 17.88, 9.28, 8.59 एवं 9.75 प्रतिशत की निरन्तर वृद्धि परिलक्षित हुई है। वर्ष 2015-16 में कुल निर्गत मूल्य 4740132147 हजार रुपये रहा। वर्ष 2016-17 में गत वर्ष के सापेक्ष 15.5 प्रतिशत की वृद्धि के साथ कुल निर्गत मूल्य 5473674582 हजार

रुपये रहा।



प्रदेश के पंजीकृत उद्योगों में आलोच्य अवधि के दौरान निर्गत मूल्य 5473674582 हजार रुपये अनुमानित हुई। औद्योगिक सर्वेक्षण के महत्वपूर्ण निष्कर्षों के संदर्भ में सर्वाधिक उत्तरदायी मदों में कुल निर्गत मूल्यों की आन्तरिक विवेचना से विदित होता है कि निर्गत मूल्यों की दृष्टि से सर्वाधिक योगदान खाद्य उत्पाद के विनिर्माण (NIC-10) में 23.8 प्रतिशत रहा। कोक एवं पेट्रोलियम शोधन उत्पादों का विनिर्माण (NIC-19) का योगदान 10.8 प्रतिशत, कम्प्यूटर, इलेक्ट्रानिक्स एवं ऑप्टिकल उत्पादों का विनिर्माण (NIC-26) का योगदान 10.4 प्रतिशत, मूल धातुओं का विनिर्माण (NIC-24) व रसायनों व रासायनिक उत्पादों के विनिर्माण (NIC-20) का योगदान 5.9 प्रतिशत रहा। वेस्ट कलेक्शन, ट्रीटमेन्ट एण्ड डिस्पोजल क्रियाएं (NIC-38), प्रकाशन सम्बन्धी क्रियाएं (NIC-58), अन्य व्यवसायिक, वैज्ञानिक एवं तकनीकी क्रियायें (NIC-74), कार्यालय प्रशासनिक, कार्यालय सहयोगी एवं अन्य व्यवसाय सहयोगी क्रियाएं (NIC-82), कम्प्यूटर व वयैक्तिक एवं घरेलू सामनों की मरम्मत (NIC-95) तथा अन्य

वैयक्तिक सेवा सम्बन्धी क्रियाएं (NIC-96) ,उद्योग वर्गों में निर्गत का मूल्य नगण्य रहा (तालिका-3.7.1)।

तालिका 3.7.1 उद्योग वर्गानुसार निर्गत मूल्य का वितरण (वर्ष 2016-17)

(मूल्य हजार रुपये में)

उद्योग वर्ग	उद्योग का विवरण	निर्गत	प्रतिशत
1	2	3	4
10	खाद्य उत्पाद के विनिर्माण	1300654345	23.8
11	पेय उत्पाद के विनिर्माण	84843860	1.6
12	तम्बाकू उत्पादन का विनिर्माण	89053107	1.6
13	वस्त्र विनिर्माण	119457820	2.2
14	पहनने के कपड़ों का विनिर्माण	132597401	2.4
15	चमड़ा एवं चमड़ा उत्पाद का विनिर्माण	160797938	2.9
16	लकड़ी तथा लकड़ी व कार्क के उत्पादों का विनिर्माण फर्नीचर के अतिरिक्त स्ट्रा प्लेटिंग वस्तुओं का विनिर्माण	15798871	0.3
17	कागज तथा कागज उत्पाद का विनिर्माण	139298518	2.5
18	मुद्रण तथा रिकार्डेड मीडिया का पुनर्उत्पादन	58026944	1.1
19	कोक एवं पेट्रोलियम शोधन उत्पादों का विनिर्माण	590192779	10.8
20	रसायन तथा रसायन उत्पादों का विनिर्माण	321812384	5.9
21	फार्मासूटिकल्स, औषधिय एवं वनस्पतिक उत्पाद का विनिर्माण	60683199	1.1
22	रबड़ तथा प्लास्टिक उत्पादों का विनिर्माण	171601957	3.1
23	अन्य अधात्विक एवं खनिज उत्पादों का विनिर्माण	128448519	2.3
24	मूल धातुओं का विनिर्माण	324428598	5.9
25	फैब्रिकेटेड धातु उत्पादों का विनिर्माण, मशीनरी तथा उपस्कर के अतिरिक्त	227348632	4.2
26	कम्प्यूटर, इलेक्ट्रानिक्स एवं ऑप्टिकल उत्पादों का विनिर्माण	568917565	10.4
27	विद्युत उपकरणों का विनिर्माण	133743475	2.4
28	अन्य मशीनरी तथा उपस्कर का विनिर्माण	143100781	2.6
29	मोटर वाहन, ट्रेलरों सेमीट्रेलरों का विनिर्माण	190149653	3.5
30	अन्य परिवहन उपस्कर का विनिर्माण	69478834	1.3
31	फर्नीचर का विनिर्माण	19293005	0.4
32	अन्य विनिर्माण	69347449	1.3
33	मशीनरी तथा उपस्कर का स्थापन एवं मरम्मत	6084552	0.1
35	बिजली, गैस, एवं वातानुकूलिंग की आपूर्ति	88776928	1.6

उद्योग वर्ग	उद्योग का विवरण	निर्गत	प्रतिशत
38	वेस्ट कलेक्शन,ट्रीटमेंट एवं डिस्पोजल क्रियाएं	752025	0.0
45	मोटर वाहनों व मोटर साइकिलों का थोक एवं फुटकर व्यापार एवं मरम्मत	242656550	4.4
52	भण्डारण एवं सहयोगी क्रियाकलाप हेतु यातायात	12638585	0.2
58	प्रकाशन	1108418	0.0
74	अन्य व्यवसायिक, वैज्ञानिक एवं तकनीकी क्रियाएं	28088	0.0
82	कार्यालय प्रशासनिक, कार्यालय सहयोगी एवं अन्य व्यवसाय सहयोगी क्रियाएं	1476255	0.0
95	कम्प्यूटर व वैयक्तिक एवं घरेलू सामानों की मरम्मत	745067	0.0
96	अन्य वैयक्तिक सेवा सम्बन्धी क्रियाएं	332480	0.0
समस्त		5473674582	100.0

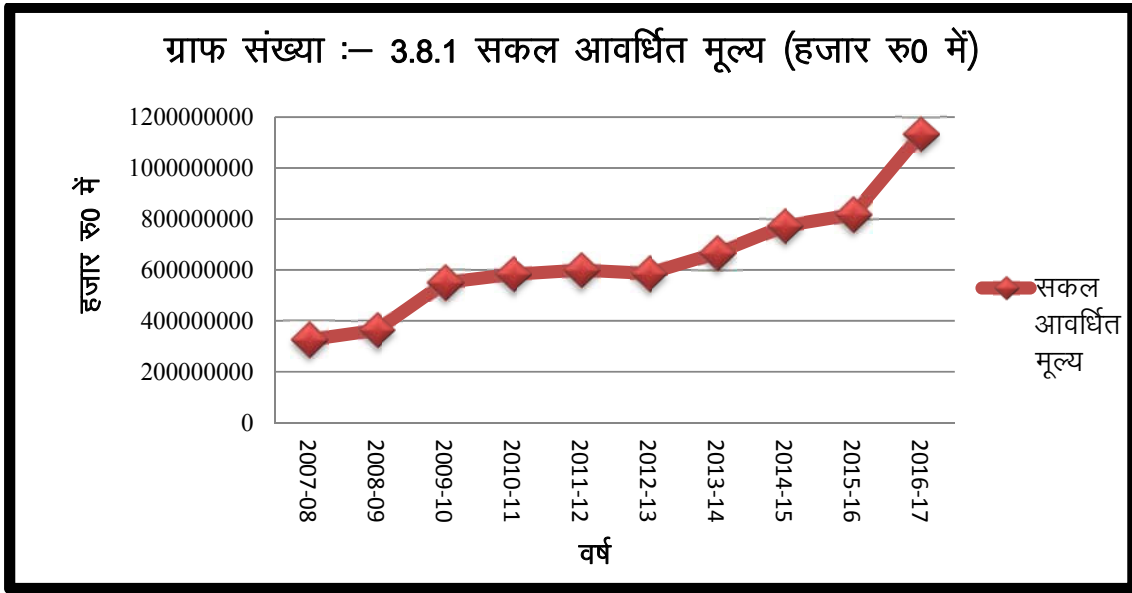
3.8 प्रमुख उद्योग वर्गानुसार सकल आवर्धित मूल्य :-

तालिका 3.8.1: वर्षवार कुल सकल आवर्धित मूल्य

वर्ष	कुल सकल आवर्धित मूल्य (हजार रुपये में)
2007-08	326110998
2008-09	363441377
2009-10	550732829
2010-11	582658985
2011-12	599235053
2012-13	585871928
2013-14	666464136
2014-15	773425558
2015-16	817317925
2016-17	1134780203

प्रदेश में समस्त कार्यरत कारखानों का वर्ष 2007-08 में सकल आवर्धित मूल्य 326110998 हजार रुपये था। वर्ष 2007-08 से वर्ष 2011-12 तक गत वर्षों की तुलना में क्रमशः 38.95, 11.45, 51.53, 5.80, 2.84 प्रतिशत की वृद्धि परिलक्षित हुई एवं वर्ष 2012-13 में 2.23 प्रतिशत की कमी रही व वर्ष 2013-14 में गत वर्ष के सापेक्ष 13.76 प्रतिशत की वृद्धि परिलक्षित हुई। वर्ष

2014-15 व 2015-16 में गत वर्ष के सापेक्ष क्रमशः 16.05 व 5.7 प्रतिशत की वृद्धि के साथ सकल आवर्धित मूल्य क्रमशः 773425558 व 817317925 हजार रुपये रहा। वर्ष 2016-17 में गत वर्ष के सापेक्ष 38.8 प्रतिशत की वृद्धि के साथ सकल आवर्धित मूल्य 1134780203 हजार रुपये रहा।



प्रदेश के पंजीकृत उद्योगों में आलोच्य अवधि के दौरान सकल आवर्धित मूल्य 1134780203 हजार रुपये अनुमानित हुई। औद्योगिक सर्वेक्षण के महत्वपूर्ण निष्कर्षों के संदर्भ में सर्वाधिक उत्तरदायी मदों में कुल सकल आवर्धित मूल्य की विवेचना से विदित होता है कि कुल सकल आवर्धित मूल्य की दृष्टि से सर्वाधिक योगदान कोक एवं पेट्रोलियम शोधन उत्पादों का विनिर्माण (NIC-19) में 23.0 प्रतिशत के साथ प्रथम स्थान पर रहा। खाद्य उत्पाद के विनिर्माण (NIC-10) में 11.8 प्रतिशत योगदान के साथ द्वितीय स्थान पर एवं कम्प्यूटर, इलेक्ट्रॉनिक्स एवं ऑप्टिकल उत्पादों का विनिर्माण (NIC-26) में 7.7 प्रतिशत योगदान के साथ तृतीय स्थान पर रहा। वेस्ट कलेक्शन ट्रीटमेंट एण्ड डिस्पोजल क्रियाएं (NIC-38), प्रकाशन सम्बन्धी क्रियाएं (NIC-58), अन्य व्यवसायिक, वैज्ञानिक एवं तकनीकी क्रियायें (NIC-74), कार्यालय प्रशासनिक, कार्यालय सहयोगी एवं अन्य व्यवसाय सहयोगी क्रियाएं (NIC-82), कम्प्यूटर व वयैक्तिक एवं घरेलू सामनों की मरम्मत (NIC-95) तथा अन्य वयैक्तिक सेवा सम्बन्धी क्रियाएं (NIC-96) उद्योग वर्गों में सकल आवर्धित मूल्य नगण्य रहा। (तालिका-3.8.1)।

तलिका 3.8.1 उद्योगवर्गानुसार सकल आवर्धित मूल्य का वितरण (वर्ष 2016-17)

(मूल्य हजार रुपये में)

उद्योग वर्ग	उद्योग का विवरण	सकल आवर्धित मूल्य	प्रतिशत
1	2	2	3
10	खाद्य उत्पाद के विनिर्माण	133638872	11.8
11	पेय उत्पाद के विनिर्माण	20400063	1.8
12	तम्बाकू उत्पादन का विनिर्माण	48645017	4.3
13	वस्त्र विनिर्माण	24539498	2.2
14	पहनने के कपड़ों का विनिर्माण	32803603	2.9

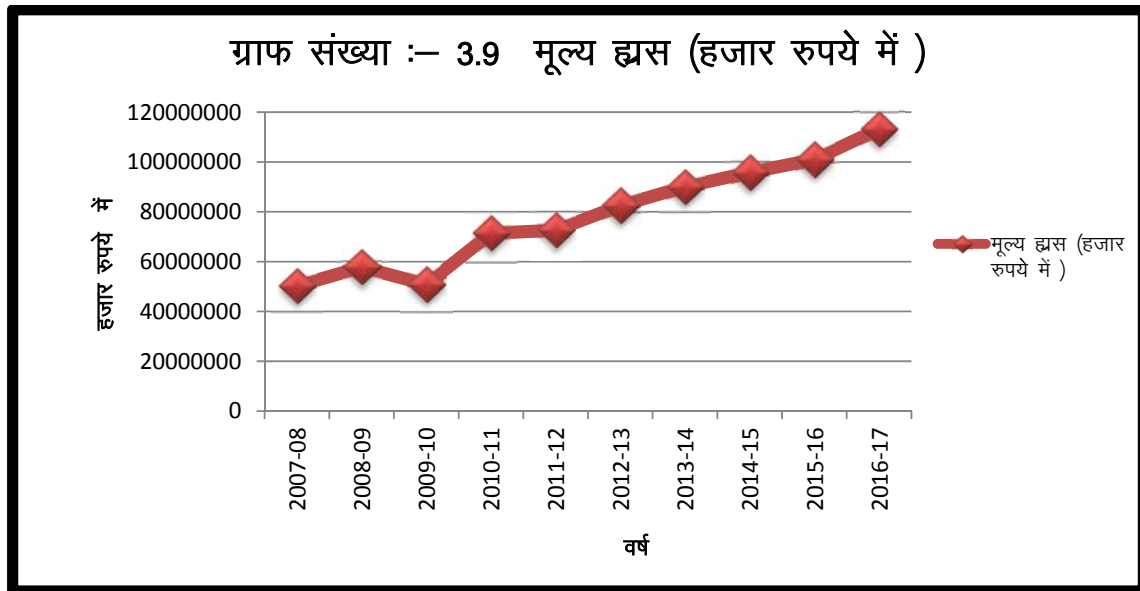
उद्योग वर्ग	उद्योग का विवरण	सकल आवर्धित मूल्य	प्रतिशत
15	चमड़ा एवं चमड़ा उत्पाद का विनिर्माण	47724002	4.2
16	लकड़ी तथा लकड़ी व कार्क के उत्पादों का विनिर्माण फर्नीचर के अतिरिक्त स्ट्रा प्लेटिंग वस्तुओं का विनिर्माण	4368723	0.4
17	कागज तथा कागज उत्पाद का विनिर्माण	20799015	1.8
18	मुद्रण तथा रिकार्डेड मीडिया का पुनर्उत्पादन	15900740	1.4
19	कोक एवं पेट्रोलियम शोधन उत्पादों का विनिर्माण	260617690	23.0
20	रसायन तथा रसायन उत्पादों का विनिर्माण	67597609	6.0
21	फार्मासूटिकल्स, औषधिय एवं वनस्पतिक उत्पाद का विनिर्माण	10752502	0.9
22	रबड़ तथा प्लास्टिक उत्पादों का विनिर्माण	29672812	2.6
23	अन्य अधात्विक एवं खनिज उत्पादों का विनिर्माण	31992040	2.8
24	मूल धातुओं का विनिर्माण	48049831	4.2
25	फैब्रिकेटेड धातु उत्पादों का विनिर्माण, मशीनरी तथा उपस्कर के अतिरिक्त	39985214	3.5
26	कम्प्यूटर, इलेक्ट्रानिक्स एवं ऑप्टिकल उत्पादों का विनिर्माण	87005451	7.7
27	विद्युत उपकरणों का विनिर्माण	22140295	2.0
28	अन्य मशीनरी तथा उपस्कर का विनिर्माण	36167438	3.2
29	मोटर वाहन, ट्रेलरों सेमीट्रेलरों का विनिर्माण	41012292	3.6
30	अन्य परिवहन उपस्कर का विनिर्माण	8955434	0.8
31	फर्नीचर का विनिर्माण	3077970	0.3
32	अन्य विनिर्माण	23515261	2.1
33	मशीनरी तथा उपस्कर का स्थापन एवं मरम्मत	2118908	0.2
35	बिजली, गैस, एवं वातानुकूलिंग की आपूर्ति	36256472	3.2
38	वेस्ट कलेक्शन, ट्रीटमेंट एवं डिस्पोजल क्रियाएं	209037	0.0
45	मोटर वाहनों व मोटर साइकिलों का थोक एवं फुटकर व्यापार एवं मरम्मत	30544408	2.7
52	भण्डारण एवं सहयोगी क्रियाकलाप हेतु यातायात	4944986	0.4
58	प्रकाशन	417586	0.0
74	अन्य व्यवसायिक, वैज्ञानिक एवं तकनीकी क्रियाएं	7499	0.0
82	कार्यालय प्रशासनिक, कार्यालय सहयोगी एवं अन्य व्यवसाय सहयोगी क्रियाएं	435326	0.0
95	कम्प्यूटर व वैयक्तिक एवं घरेलू सामानों की मरम्मत	332108	0.0
96	अन्य वैयक्तिक सेवा सम्बन्धी क्रियाएं	152501	0.0
समस्त		1134780203	100.0

3.9 प्रमुख उद्योग वर्गानुसार मूल्य ह्रास :-

तालिका 3.9 वर्षवार मूल्य ह्रास

वर्ष	मूल्य ह्रास (हजार रुपये में)
2007-08	50321492
2008-09	57767691
2009-10	50845749
2010-11	71385336
2011-12	72602547
2012-13	82549643
2013-14	90078165
2014-15	95812488
2015-16	101027654
2016-17	113302871

प्रदेश में वर्ष 2007-08 में मूल्य ह्रास गत वर्ष के सापेक्ष 23.88 प्रतिशत की वृद्धि के साथ 50321492 हजार रुपये रहा। वर्ष 2008-09 14.80 प्रतिशत की वृद्धि तथा वर्ष 2009-10 में वर्ष 2008-09 के सापेक्ष 11.98 प्रतिशत की कमी परिलक्षित हुई। इसी प्रकार वर्ष 2010-11, 2011-12, 2012-13 एवं 2013-14 में क्रमशः 40.40, 1.71, 13.70, 9.12 प्रतिशत की वृद्धि हुई। वर्ष 2014-15 में गत वर्ष के सापेक्ष 6.37 प्रतिशत की वृद्धि के साथ 95812488 हजार रुपये मूल्य ह्रास पाया गया। वर्ष 2015-16 में 5.4 प्रतिशत की वृद्धि के साथ 101027654 हजार रुपये मूल्य ह्रास पाया गया। इसी प्रकार वर्ष 2016-17 में गत वर्ष के सापेक्ष 12.2 प्रतिशत की वृद्धि के साथ मूल्य ह्रास 113302871 हजार रुपये रहा।



प्रदेश के पंजीकृत उद्योगों में आलोच्य अवधि के दौरान कुल मूल्य ह्रास 113302871 हजार रुपये अनुमानित हुआ। औद्योगिक सर्वेक्षण के महत्वपूर्ण निष्कर्षों के संदर्भ में सर्वाधिक उत्तरदायी मर्दानों में मूल्य ह्रास की विवेचना से विदित होता है कि मूल्य ह्रास की दृष्टि से सर्वाधिक योगदान खाद्य उत्पाद के विनिर्माण (NIC-10) में 16.9 प्रतिशत रहा। वाहन, ट्रैलरों सेमीट्रैलरों का विनिर्माण (NIC-29) एवं बिजली, गैस, वातानुकूलिंग की आपूर्ति (NIC-35) में 6.8 प्रतिशत के साथ द्वितीय स्थान पर तथा रसायन तथा रसायन उत्पादों का विनिर्माण (NIC-20) में 6.3 प्रतिशत के साथ तृतीय स्थान पर रहा। प्रकाशन सम्बन्धी क्रियाएं (NIC-58),

अन्य व्यवसायिक, वैज्ञानिक एवं तकनीकी क्रियायें (NIC-74), कार्यालय प्रशासनिक, कार्यालय सहयोगी एवं अन्य व्यवसाय सहयोगी क्रियाएं (NIC-82) एवं अन्य वैयक्तिक सेवा सम्बन्धी क्रियाएं (NIC-96) उद्योग वर्गों में मूल्य ह्रास नगण्य रहा (तालिका-3.9.1)।

तालिका 3.9.1 उद्योग वर्गानुसार मूल्य ह्रास का वितरण (वर्ष 2016-17)

(मूल्य हजार रूपये में)

उद्योग वर्ग	उद्योग का विवरण	मूल्य ह्रास	प्रतिशत
1	2	3	4
10	खाद्य उत्पाद के विनिर्माण	19201709	16.9
11	पेय उत्पाद के विनिर्माण	4336273	3.8
12	तम्बाकू उत्पादन का विनिर्माण	1179393	1.0
13	वस्त्र विनिर्माण	3706086	3.3
14	पहनने के कपड़ों का विनिर्माण	2612570	2.3
15	चमड़ा एवं चमड़ा उत्पाद का विनिर्माण	3160981	2.8
16	लकड़ी तथा लकड़ी व कार्क के उत्पादों का विनिर्माण फर्नीचर के अतिरिक्त स्ट्रा प्लेटिंग वस्तुओं का विनिर्माण	465040	0.4
17	कागज तथा कागज उत्पाद का विनिर्माण	5466952	4.8
18	मुद्रण तथा रिकार्डेड मीडिया का पुनर्उत्पादन	2472082	2.2
19	कोक एवं पेट्रोलियम शोधन उत्पादों का विनिर्माण	5163031	4.6
20	रसायन तथा रसायन उत्पादों का विनिर्माण	7129447	6.3
21	फार्मासूटिकल्स, औषधिय एवं वनस्पतिक उत्पाद का विनिर्माण	1332217	1.2
22	रबड़ तथा प्लास्टिक उत्पादों का विनिर्माण	6229507	5.5
23	अन्य अधात्विक एवं खनिज उत्पादों का विनिर्माण	6532287	5.8
24	मूल धातुओं का विनिर्माण	4916336	4.3
25	फैब्रिकेटेड धातु उत्पादों का विनिर्माण, मशीनरी तथा उपस्कर के अतिरिक्त	4464488	3.9
26	कम्प्यूटर, इलेक्ट्रानिक्स एवं ऑप्टिकल उत्पादों का विनिर्माण	5896287	5.2
27	विद्युत उपकरणों का विनिर्माण	3519299	3.1
28	अन्य मशीनरी तथा उपस्कर का विनिर्माण	3907627	3.4
29	मोटर वाहन, ट्रेलरों सेमीट्रेलरों का विनिर्माण	7700355	6.8
30	अन्य परिवहन उपस्कर का विनिर्माण	1772344	1.6
31	फर्नीचर का विनिर्माण	377046	0.3
32	अन्य विनिर्माण	1222547	1.1
33	मशीनरी तथा उपस्कर का स्थापन एवं मरम्मत	438726	0.4
35	बिजली, गैस, एवं वातानुकूलिंग की आपूर्ति	7729174	6.8
38	वेस्ट कलेक्शन, ट्रीटमेंट एवं डिस्पोजल क्रियाएं	61978	0.1

उद्योग वर्ग	उद्योग का विवरण	मूल्य ह्यस	प्रतिशत
45	मोटर वाहनों व मोटर साइकिलों का थोक एवं फुटकर व्यापार एवं मरम्मत	1294407	1.1
52	भण्डारण एवं सहयोगी क्रियाकलाप हेतु यातायात	903055	0.8
58	प्रकाशन	28375	0.0
74	अन्य व्यवसायिक, वैज्ञानिक एवं तकनीकी क्रियाएं	1400	0.0
82	कार्यालय प्रशासनिक, कार्यालय सहयोगी एवं अन्य व्यवसाय सहयोगी क्रियाएं	8369	0.0
95	कम्प्यूटर व वैयक्तिक एवं घरेलू सामानों की मरम्मत	60893	0.1
96	अन्य वैयक्तिक सेवा सम्बन्धी क्रियाएं	12590	0.0
समस्त		113302871	100.0

3.10 प्रमुख उद्योग वर्गानुसार शुद्ध आवर्धित मूल्य:-

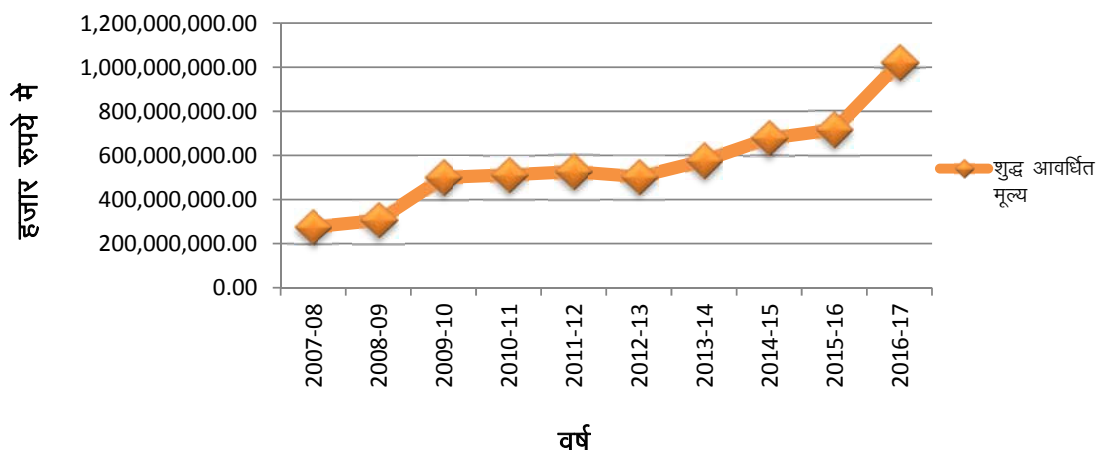
तालिका 3.10 वर्षवार शुद्ध आवर्धित मूल्य

वर्ष	शुद्ध आवर्धित मूल्य (हजार रुपये में)
2007-08	275789508
2008-09	305673685
2009-10	499887080
2010-11	511273649
2011-12	526632506
2012-13	503322285
2013-14	576385971
2014-15	677613070
2015-16	716290271
2016-17	1021477332

प्रदेश में समस्त कार्यरत कारखानों के अन्तर्गत वर्ष 2007-08 में शुद्ध आवर्धित मूल्य 275789508 हजार रुपये था। वर्ष 2008-09 से वर्ष 2011-12 तक गत वर्ष के सापेक्ष क्रमशः 10.84, 63.54, 2.28, 3.00 प्रतिशत की निरन्तर वृद्धि परिलक्षित हुई एवं 2012-13 में 4.4 प्रतिशत की कमी तथा वर्ष 2013-14 में 14.52 प्रतिशत की वृद्धि के साथ शुद्ध आवर्धित मूल्य 576385971 हजार रुपये तथा वर्ष 2014-15 में 17.56 प्रतिशत की वृद्धि के साथ शुद्ध आवर्धित

मूल्य 677613070 हजार रुपये पाया गया। वर्ष 2015-16 में 5.7 प्रतिशत की वृद्धि के साथ शुद्ध आवर्धित मूल्य 716290271 हजार रुपये पाया गया। इसी प्रकार वर्ष 2016-17 में गत वर्ष के सापेक्ष 42.6 प्रतिशत वृद्धि के साथ शुद्ध आवर्धित मूल्य 1021477332 हजार रुपये रहा। (तालिका 3.10)।

ग्राफ संख्या :- 3.10 शुद्ध आवर्धित मूल्य (हजार रुपये में)



प्रदेश के पंजीकृत उद्योगों में आलोच्य अवधि के दौरान शुद्ध आवर्धित मूल्य 1021477332 हजार रुपये अनुमानित हुआ। औद्योगिक सर्वेक्षण के महत्वपूर्ण निष्कर्षों के संदर्भ में सर्वाधिक उत्तरदायी मदों में शुद्ध आवर्धित मूल्यों की आन्तरिक विवेचना से विदित होता है कि शुद्ध आवर्धित मूल्यों की दृष्टि से सर्वाधिक योगदान कोक एवं पेट्रोलियम शोधन उत्पादों का विनिर्माण (NIC-19) में 25.0 प्रतिशत के साथ प्रथम स्थान पर रहा। खाद्य उत्पाद के विनिर्माण (NIC-10) में 11.2 प्रतिशत योगदान के साथ द्वितीय स्थान पर एवं कम्प्यूटर, इलेक्ट्रॉनिक्स एवं ऑप्टिकल उत्पादों का विनिर्माण (NIC-26) में 7.9 प्रतिशत योगदान के साथ तृतीय स्थान पर रहा। वेस्ट कलेक्शन ट्रीटमेंट एण्ड डिस्पोजल क्रियाएं (NIC-38), प्रकाशन सम्बन्धी क्रियाएं (NIC-58), अन्य व्यवसायिक, वैज्ञानिक एवं तकनीकी क्रियायें (NIC-74), कार्यालय प्रशासनिक, कार्यालय सहयोगी एवं अन्य व्यवसाय सहयोगी क्रियाएं (NIC-82), कम्प्यूटर व वैयक्तिक एवं घरेलू सामनों की मरम्मत (NIC-95) तथा अन्य वैयक्तिक सेवा सम्बन्धी क्रियाएं (NIC-96) उद्योग वर्गों में सकल आवर्धित मूल्य नगण्य रहा। (तालिका-3.10.1)।

तालिका 3.10.1 उद्योग वर्गानुसार शुद्ध आवर्धित मूल्य का वितरण (वर्ष 2016-17)

(मूल्य हजार रुपये में)

उद्योग वर्ग	उद्योग का विवरण	शुद्ध आवर्धित मूल्य	प्रतिशत
1	2	3	4
10	खाद्य उत्पाद के विनिर्माण	114437163	11.2
11	पेय उत्पाद के विनिर्माण	16063790	1.6
12	तम्बाकू उत्पादन का विनिर्माण	47465624	4.6
13	वस्त्र विनिर्माण	20833412	2.0
14	पहनने के कपड़ों का विनिर्माण	30191033	3.0
15	चमड़ा एवं चमड़ा उत्पाद का विनिर्माण	44563021	4.4

उद्योग वर्ग	उद्योग का विवरण	शुद्ध आवर्धित मूल्य	प्रतिशत
16	लकड़ी तथा लकड़ी व कार्क के उत्पादों का विनिर्माण फर्नीचर के अतिरिक्त स्ट्रा प्लेटिंग वस्तुओं का विनिर्माण	3903683	0.4
17	कागज तथा कागज उत्पाद का विनिर्माण	15332063	1.5
18	मुद्रण तथा रिकार्डेड मीडिया का पुनर्उत्पादन	13428658	1.3
19	कोक एवं पेट्रोलियम शोधन उत्पादों का विनिर्माण	255454659	25.0
20	रसायन तथा रसायन उत्पादों का विनिर्माण	60468162	5.9
21	फार्मासूटिकल्स, औषधिय एवं वनस्पतिक उत्पाद का विनिर्माण	9420285	0.9
22	रबड़ तथा प्लास्टिक उत्पादों का विनिर्माण	23443305	2.3
23	अन्य अधात्विक एवं खनिज उत्पादों का विनिर्माण	25459753	2.5
24	मूल धातुओं का विनिर्माण	43133495	4.2
25	फैब्रिकेटेड धातु उत्पादों का विनिर्माण, मशीनरी तथा उपस्कर के अतिरिक्त	35520726	3.5
26	कम्प्यूटर, इलेक्ट्रानिक्स एवं ऑप्टिकल उत्पादों का विनिर्माण	81109164	7.9
27	विद्युत उपकरणों का विनिर्माण	18620996	1.8
28	अन्य मशीनरी तथा उपस्कर का विनिर्माण	32259811	3.2
29	मोटर वाहन, ट्रेलरों सेमीट्रेलरों का विनिर्माण	33311937	3.3
30	अन्य परिवहन उपस्कर का विनिर्माण	7183090	0.7
31	फर्नीचर का विनिर्माण	2700924	0.3
32	अन्य विनिर्माण	22292714	2.2
33	मशीनरी तथा उपस्कर का स्थापन एवं मरम्मत	1680182	0.2
35	बिजली, गैस, एवं वातानुकूलिंग की आपूर्ति	28527298	2.8
38	वेस्ट कलेक्शन, ट्रीटमेंट एवं डिस्पोजल क्रियाएं	147059	0.0
45	मोटर वाहनों व मोटर साइकिलों का थोक एवं फुटकर व्यापार एवं मरम्मत	29250001	2.9
52	भण्डारण एवं सहयोगी क्रियाकलाप हेतु यातायात	4041931	0.4
58	प्रकाशन	389211	0.0
74	अन्य व्यवसायिक, वैज्ञानिक एवं तकनीकी क्रियाएं	6099	0.0
82	कार्यालय प्रशासनिक, कार्यालय सहयोगी एवं अन्य व्यवसाय सहयोगी क्रियाएं	426957	0.0
95	कम्प्यूटर व वैयक्तिक एवं घरेलू सामानों की मरम्मत	271215	0.0
96	अन्य वैयक्तिक सेवा सम्बन्धी क्रियाएं	139911	0.0
समस्त		1021477332	100.0

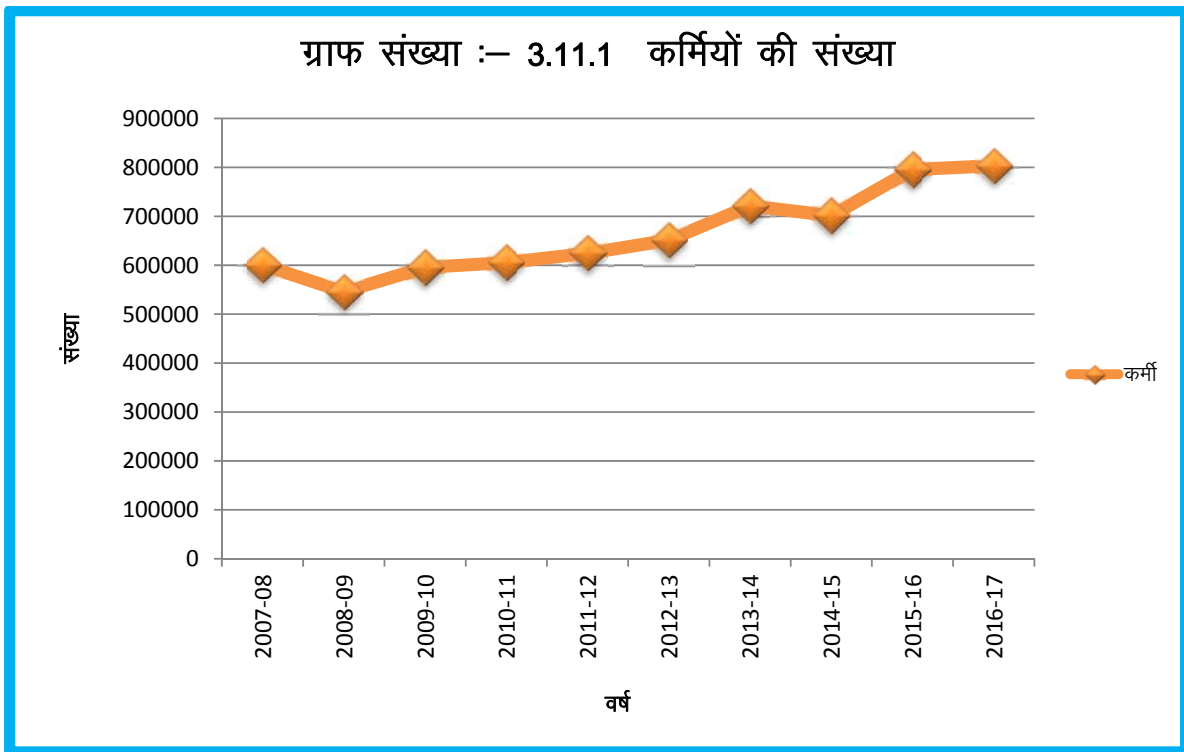
3.11 प्रदेश में प्रमुख उद्योग वर्गानुसार रोजगार:-

तालिका 3.11.1: वर्षवार कर्मी

वर्ष	कर्मी
2007-08	600426
2008-09	545596
2009-10	595532
2010-11	605425
2011-12	624236
2012-13	651228
2013-14	721374
2014-15	701294
2015-16	795301
2016-17	803435

कर्मी :-प्रदेश में कार्यरत कारखानों के अन्तर्गत वर्ष 2007-08 में गत वर्ष के सापेक्ष 11.81 प्रतिशत की वृद्धि के साथ 600426 कर्मी कार्यरत थे। वर्ष 2008-09 में कार्यरत कर्मचारियों की संख्या में 9.13 प्रतिशत की कमी पायी गयी। पुनः वर्ष 2009-10 से वर्ष 2013-14 में क्रमशः 9.15, 1.66, 3.11 4.3 व 10.77 की वृद्धि परिलक्षित हुई तथा 2014-15 में 2.78 प्रतिशत की कमी के साथ कार्यरत कार्मिकों की संख्या 701294

रही। अग्रेतर वर्ष 2015-16 में गत वर्ष के सापेक्ष 13.4 प्रतिशत की वृद्धि के साथ कार्यरत कार्मिकों की संख्या 795301 रही। इसी प्रकार वर्ष 2016-17 में गत वर्ष के सापेक्ष 1.02 प्रतिशत की वृद्धि के साथ कार्यरत कार्मिकों की संख्या 803435 रही।



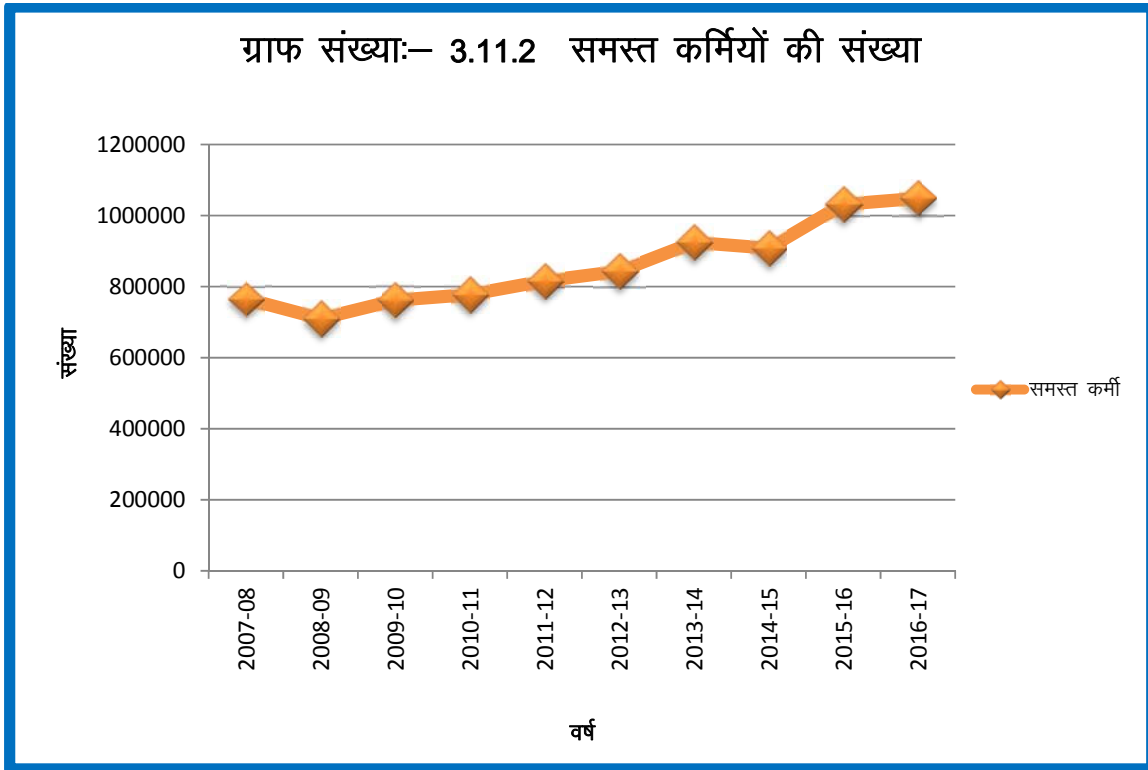
समस्त कर्मी:-

तालिका 3.11.2: वर्षवार समस्त कर्मी

वर्ष	समस्त कर्मी
2007-08	765909
2008-09	710082
2009-10	761828
2010-11	777675
2011-12	816163
2012-13	843473
2013-14	924750
2014-15	908210
2015-16	1031737
2016-17	1048471

समस्त कर्मी से तात्पर्य प्रबंधकीय स्टाफ, अन्य कर्मी एवं कर्मी की संख्या के समस्त योग से है। प्रदेश में कार्यरत कारखानों के अन्तर्गत वर्ष 2007-08 में कुल 765909 समस्त कर्मी कार्यरत रहे, वर्ष 2007-08 में कार्यरत समस्त कर्मचारियों की संख्या में गत वर्ष के सापेक्ष 10.80 प्रतिशत की वृद्धि हुई। वर्ष 2008-09 में 7.29 प्रतिशत घटकर 710082 रह

गयी। वर्ष 2009-10 से वर्ष 2013-14 में क्रमशः 7.29, 2.08, 4.95 3.3 एवं 9.64 प्रतिशत की वृद्धि पायी गयी। वर्ष 2014-15 में 1.79 प्रतिशत की कमी के साथ कुल कार्यरत कार्मिकों की संख्या 908210 हो गयी। वर्ष 2015-16 में 13.6 प्रतिशत की वृद्धि के साथ समस्त कार्यरत कार्मिकों की संख्या 1031737 रही। इसी प्रकार वर्ष 2016-17 में गत वर्ष के सापेक्ष 1.62 प्रतिशत की वृद्धि के साथ समस्त कार्यरत कार्मिकों की संख्या 1048471 पायी गयी।



प्रदेश के औद्योगिक कारखानों में वर्ष 2016–17 के अन्तर्गत समस्त उद्योग वर्गों में कुल 803435 कर्मी तथा 1048471 समस्त कर्मी (प्रबंधकीय स्टॉफ, कर्मी व अन्य कर्मी की संख्या का योग) कार्यरत थे। गत वर्ष 2015–16 के सापेक्ष आलोच्य वर्ष 2016–17 के अन्तर्गत कर्मियों व समस्त कर्मचारियों की संख्या में क्रमशः 1.02 व 1.62 प्रतिशत की वृद्धि प्रदर्शित हुई। विभिन्न उद्योगों के अन्तर्गत नियोजित कर्मियों की रोजगार संबन्धी आँकड़ों के उद्योग वर्गानुसार विवेचना से यह ज्ञात होता है कि खाद्य उत्पाद के विनिर्माण (NIC-10) में सर्वाधिक 15.8 प्रतिशत, पहनने के कपड़ों का विनिर्माण (NIC-14) में 11.6 प्रतिशत, चमड़ा एवं चमड़ा उत्पादों के विनिर्माण (NIC-15) में 8.9 प्रतिशत, फ़ैब्रिकेटेड धातु उत्पादों का विनिर्माण, मशीनरी तथा उपस्कर के अतिरिक्त (NIC-25) में 8.8 प्रतिशत, वस्त्र विनिर्माण (NIC-13) व अन्य अधात्विक खनिज उत्पादों के विनिर्माण (NIC-23) में 5.9 प्रतिशत, रबर एवं प्लास्टिक उत्पादों के विनिर्माण (NIC-22) में 4.3 प्रतिशत, रसायन तथा रसायन उत्पादों का विनिर्माण (NIC-20) में 3.5 प्रतिशत, मोटर वाहन, ट्रेलरों सेमीट्रेलरों का विनिर्माण (NIC-29) में 3.4 प्रतिशत, मूल धातु के विनिर्माण (NIC-24) व विद्युत उपकरणों का विनिर्माण (NIC-27) में 3.2 प्रतिशत कर्मी नियोजित रहे। इसी सन्दर्भ में विभिन्न उद्योगों के अन्तर्गत नियोजित समस्त कर्मचारियों की संख्या में उद्योग वर्गानुसार विश्लेषण से यह विदित होता है कि खाद्य उत्पाद के विनिर्माण (NIC-10) में 15.8 प्रतिशत, पहनने के कपड़ों का विनिर्माण (NIC-14) में 10.8 प्रतिशत, फ़ैब्रिकेटेड धातु उत्पादों का विनिर्माण, मशीनरी तथा उपस्कर के अतिरिक्त (NIC-25) व चमड़ा एवं चमड़ा उत्पादों के विनिर्माण (NIC-15) में 8.0 प्रतिशत, वस्त्र विनिर्माण (NIC-13) में 5.5 प्रतिशत, अन्य अधात्विक खनिज उत्पादों के विनिर्माण (NIC-23) में 5.3 प्रतिशत, रबर एवं प्लास्टिक उत्पादों के विनिर्माण (NIC-22) में 4.4 प्रतिशत, रसायन तथा रसायन उत्पादों का विनिर्माण (NIC-20) में 4.0 प्रतिशत, अन्य मशीनरी तथा उपस्कर का विनिर्माण (NIC-28) व मोटर वाहन, ट्रेलरों सेमीट्रेलरों का विनिर्माण रसायन (NIC-29) में 3.6 प्रतिशत समस्त कर्मचारी नियोजित रहे। (तालिका-3.11.3)।

तालिका 3.11.3 उद्योग वर्गानुसार कर्मियों व समस्त कर्मचारियों की संख्या का वितरण (वर्ष 2016-17)

उद्योग वर्ग	कर्मि	प्रतिशत	समस्त कर्मचारी	प्रतिशत
1	2	3	4	5
10	126997	15.8	165708	15.8
11	10655	1.3	14373	1.4
12	15374	1.9	16937	1.6
13	47141	5.9	58154	5.5
14	92936	11.6	112731	10.8
15	71582	8.9	84090	8.0
16	5445	0.7	7132	0.7
17	19863	2.5	25456	2.4
18	14000	1.7	21091	2.0
19	9025	1.1	11009	1.1
20	27860	3.5	42366	4.0
21	9995	1.2	17085	1.6
22	34359	4.3	46210	4.4
23	47038	5.9	55574	5.3
24	25866	3.2	33295	3.2
25	70633	8.8	84131	8.0
26	24889	3.1	35836	3.4
27	25675	3.2	33988	3.2
28	25245	3.1	37822	3.6
29	27409	3.4	37654	3.6
30	9747	1.2	16421	1.6
31	4665	0.6	6503	0.6
32	18594	2.3	24101	2.3
33	1948	0.2	3073	0.3
35	5511	0.7	6984	0.7
38	212	0.0	298	0.0
45	18986	2.4	33834	3.2
52	10244	1.3	14265	1.4
58	229	0.0	426	0.0
74	16	0.0	27	0.0
82	264	0.0	550	0.1
95	654	0.1	857	0.1
96	378	0.0	490	0.0
समस्त	803435	100.0	1048471	100.0

तालिका 3.11.4 वर्ग अन्तराल वार एवं वर्षवार अनुमानित कार्यरत कारखानों की संख्या

श्रमिकों की संख्या	वर्षवार अनुमानित कार्यरत कारखानों की संख्या				
	वर्ष 2012-13	वर्ष 2013-14	वर्ष 2014-15	वर्ष 2015-16	वर्ष 2016-17
1-9	1477	2253	2045	2234	1900
10-19	1084	1832	1956	1924	2122
20-49	2344	3105	3196	3603	3542
50-99	2330	2048	1978	2279	2524
100-499	3941	2920	2623	3036	3152
500-999	619	302	264	360	318
1000-4999	252	139	132	184	183
5000 से अधिक	9	13	4	8	2
योग	12056	12612	12198	13628	13743

उत्तर प्रदेश के कारखानों में लगे श्रमिकों की औसत संख्या (वर्ग अन्तराल वार)
तालिका 3.11.5 वर्ग अन्तराल वार एवं वर्षवार श्रमिकों की औसत संख्या

श्रमिकों की संख्या	वर्षवार कारखानों में श्रमिकों की औसत संख्या				
	वर्ष 2012-13	वर्ष 2013-14	वर्ष 2014-15	वर्ष 2015-16	वर्ष 2016-17
1-9	5181	6406	7121	6008	5730
10-19	10110	14750	15781	14307	15480
20-49	29155	43153	46548	45613	49326
50-99	55224	63407	68018	74199	84480
100-499	281111	303711	309002	321263	352337
500-999	125248	106870	109418	130891	133039
1000-4999	129562	121652	130876	149221	148793
5000 से अधिक	15637	61425	14530	53799	14250
योग	651228	721374	701294	795301	803435

वर्ष 2012-13 में वर्ग 01 से 09 में कार्यरत श्रमिकों के अनुमानित कारखानों की संख्या 1477 थी जो वर्ष 2014-15 में 51.25 प्रतिशत की वृद्धि के साथ 2234 हो गयी तथा वर्ष 2012-13 में श्रमिकों की औसत संख्या 5181 थी जो वर्ष 2014-15 में 37.4 प्रतिशत की वृद्धि के साथ 7121 रही। इसी वर्ग में वर्ष 2016-17 में कार्यरत कारखानों की संख्या एवं श्रमिकों की औसत संख्या गत वर्ष के सापेक्ष क्रमशः 14.9 व 4.6 प्रतिशत की कमी के साथ 1900 एवं 5730 रही। वर्ग 100-499 में वर्ष 2012-13 में कार्यरत कारखानों की संख्या 1084 थी जो वर्ष 2013-14 में बढ़कर 1832 हो गयी। इसी वर्ग में श्रमिकों की औसत संख्या में वर्ष 2012-13 से आगे के वर्षों में निरन्तर वृद्धि रही है। इसी प्रकार 5000 से अधिक के वर्ग में वर्ष 2012-13 में अनुमानित कारखानों की संख्या 9 थी जो वर्ष 2015-16 में 8 एवं 2016-17 में 2 रह गयी। इस वर्ग में वर्ष 2012-13 में श्रमिकों की औसत संख्या 15637 थी जो वर्ष 2016-17 में 14250 हो गयी।

उ० प्र० के कारखानों में अनुमानित कार्यरत कारखानों में कार्य दिवसों की संख्या (वर्ग अन्तराल वार)

तालिका 3.11.6: वर्ग अन्तरालवार एवं वर्षवार अनुमानित कार्यरत कारखानों की संख्या

कार्य दिवसों की संख्या	वर्षवार अनुमानित कार्यरत कारखानों की संख्या				
	वर्ष 2012-13	वर्ष 2013-14	वर्ष 2014-15	वर्ष 2015-16	वर्ष 2016-17
60 तक	250	673	207	473	230
60-120	32	11	8	11	11
121-180	34	6	5	11	6
181-240	14	12	17	6	16
241-300	28	3	9	15	12
300 से अधिक	11698	11907	11952	13112	13468
योग	12056	12612	12198	13628	13743

उत्तर प्रदेश के कारखानों में कार्य दिवसों की संख्या के अनुरूप श्रमिकों की औसत संख्या (वर्गानुसार)

तालिका 3.11.7: वर्ग अन्तराल वार एवं वर्षवार श्रमिकों की औसत संख्या

कार्य दिवसों की संख्या	वर्षवार कारखानों में श्रमिकों की औसत संख्या				
	वर्ष 2012-13	वर्ष 2013-14	वर्ष 2014-15	वर्ष 2015-16	वर्ष 2016-17
60 तक	1201	106	126	13110	112
60-120	534	167	0	9	10
121-180	1555	8	4	31777	6
181-240	25	20	20	6	292
241-300	19	12	8	12	221
300 से अधिक	647894	721061	701136	750387	802794
योग	651228	721374	701294	795301	803435

वर्ष 2012-13 में 60 तक कार्य दिवसों की संख्यानुसार 250 कारखानों में 1201 औसत श्रमिक कार्यरत रहे। वर्ष 2015-16 में इस वर्ग के अनुमानित कारखानों की संख्या 473 व इनमें कार्यरत औसत श्रमिकों की संख्या 13110 रही। वर्ष 2016-17 में इसी वर्ग में 230 कारखानों में 112 श्रमिक कार्यरत रहे। 300 से अधिक कार्य दिवसों की संख्या में वर्ष 2012-13 में कुल अनुमानित कार्यरत कारखानों की संख्या 11698 के सापेक्ष 647894 श्रमिक औसत रूप से कार्यरत पाये गये। वर्ष 2015-16 में 300 से अधिक वर्ग के अनुमानित कारखानों की संख्या 13112 हो गयी जिनमें 750387 श्रमिक औसत रूप से कार्यरत थे। वर्ष 2016-17 में 300 से अधिक कार्य दिवसों की संख्यानुसार 13468 कारखानों में 802794 औसत श्रमिक कार्यरत रहे।

परिलब्धियाँ एवं कुल परिलब्धियाँ:-

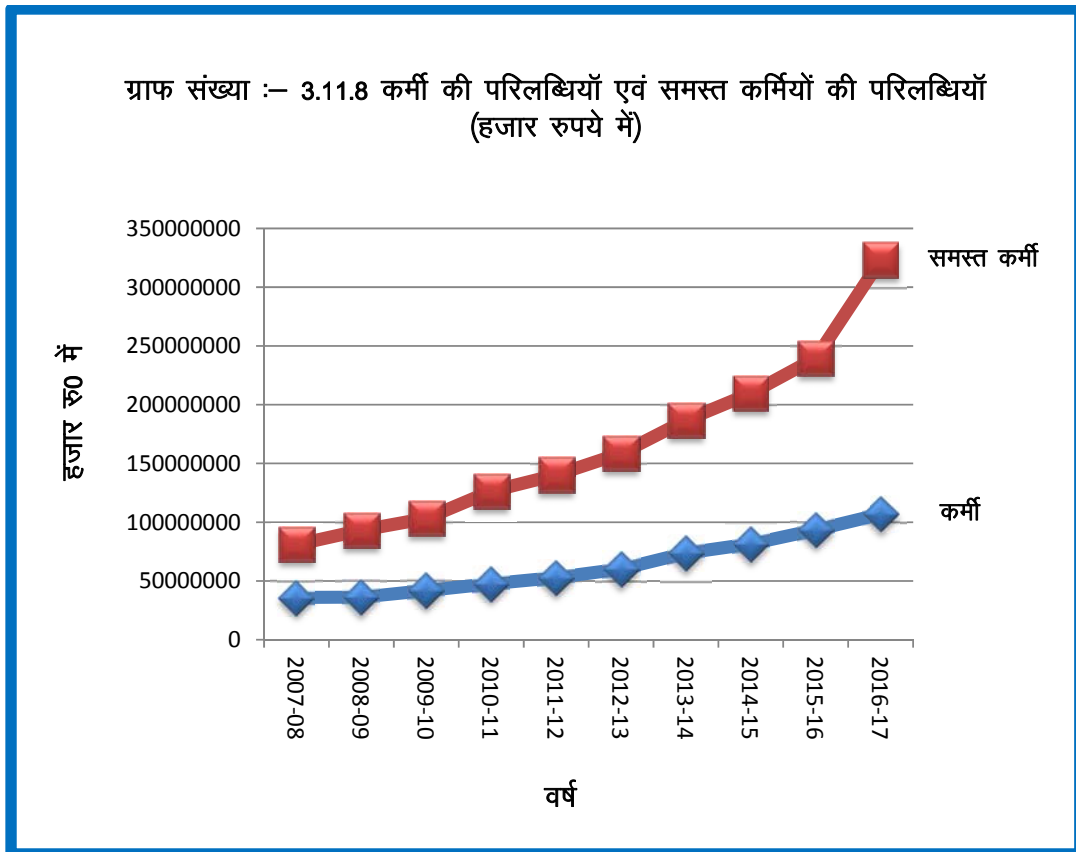
तालिका 3.11.8: वर्षवार परिलब्धियाँ एवं कुल परिलब्धियाँ

वर्ष	कर्मों की परिलब्धि (हजार रुपये में)	समस्त कर्मियों की परिलब्धियाँ (हजार रुपये में)
2007-08	35937819	80878478
2008-09	36203650	93181015
2009-10	41928360	103197779
2010-11	47665360	126441264
2011-12	52847865	140254635
2012-13	60245255	158536907
2013-14	73745230	186818270
2014-15	81526777	209620559
2015-16	93522593	239524466
2016-17	106762975	323179141

प्रदेश में वर्ष 2007-08 में कर्मों (प्रबंधकीय व अन्य कर्मों को छोड़कर) की परिलब्धियाँ 35937819 हजार रुपये थी। वर्ष 2007-08 से वर्ष 2015-16 तक गत वर्ष के सापेक्ष क्रमशः 16.72, 0.74, 15.81, 13.68, 10.87, 14, 22.41, 10.55 एवं 14.7 प्रतिशत की वृद्धि परिलक्षित हुई है। इस प्रकार वर्ष 2016-17 में गत वर्ष के सापेक्ष 14.2 प्रतिशत की वृद्धि के साथ कर्मियों की परिलब्धियाँ 106762975 हजार रुपये पायी गयी।

प्रदेश में वर्ष 2007-08 में समस्त कर्मियों (प्रबंधकीय स्टाफ,

कर्मों व अन्य कर्मों का योग) की परिलब्धियाँ 80878478 हजार रुपये थी। वर्ष 2007-08 से वर्ष 2015-16 तक कुल परिलब्धियों में क्रमशः 18.52, 15.21, 10.75, 22.52, 10.92, 13.03, 17.84, 12.21 एवं 14.3 प्रतिशत की वृद्धि परिलक्षित हुई। इसी प्रकार वर्ष 2016-17 में गत वर्ष के सापेक्ष 34.9 प्रतिशत की वृद्धि के साथ कुल परिलब्धियाँ 323179141 हजार रुपये रही।

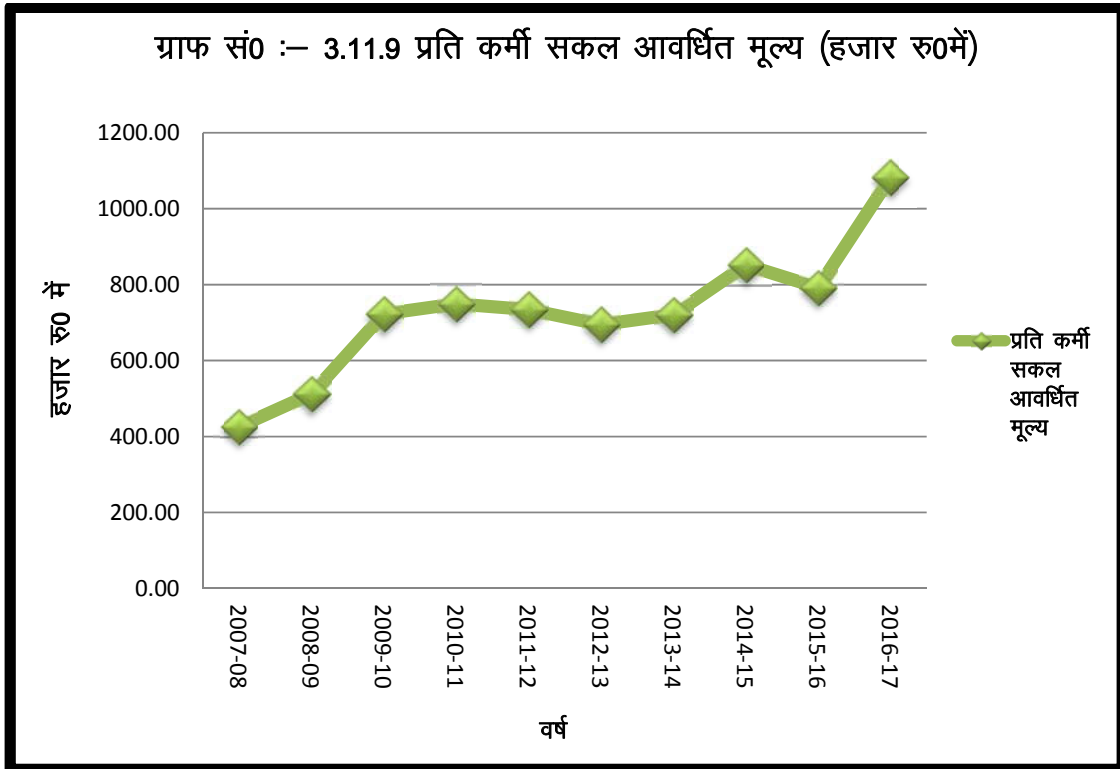


प्रति कर्मी सकल आवर्धित मूल्य:-

तालिका 3.11.9: प्रति कर्मी सकल आवर्धित मूल्य

वर्ष	प्रति कर्मी सकल आवर्धित मूल्य (हजार रुपये में)
2007-08	425.78
2008-09	511.83
2009-10	722.91
2010-11	749.23
2011-12	734.21
2012-13	694.59
2013-14	720.70
2014-15	851.59
2015-16	792.18
2016-17	1082.32

प्रदेश में वर्ष 2007-08 में प्रति कर्मी सकल आवर्धित मूल्य 425.78 हजार रुपये था। वर्ष 2007-08 से वर्ष 2010-11 तक क्रमशः 25.41, 20.21, 41.24 एवं 3.64 प्रतिशत की वृद्धि के साथ वर्ष 2010-11 में 749.23 हजार रु0 हो गया। वर्ष 2011-12 एवं 2012-13 में क्रमशः 2.00, एवं 5.4 प्रतिशत की कमी के साथ सकल आवर्धित मूल्य 734.21 एवं 694.59 हजार रुपये रहा। वर्ष 2014-15 में 18.84 प्रतिशत की वृद्धि के साथ 851.59 हजार रुपये रहा। अग्रेतर वर्ष 2015-16 में प्रति कर्मी सकल आवर्धित मूल्य 792.18 हजार रुपये रहा। इसी प्रकार वर्ष 2016-17 में गत वर्ष के सापेक्ष 36.6 प्रतिशत की वृद्धि के साथ 1082.32 हजार रुपये रहा।



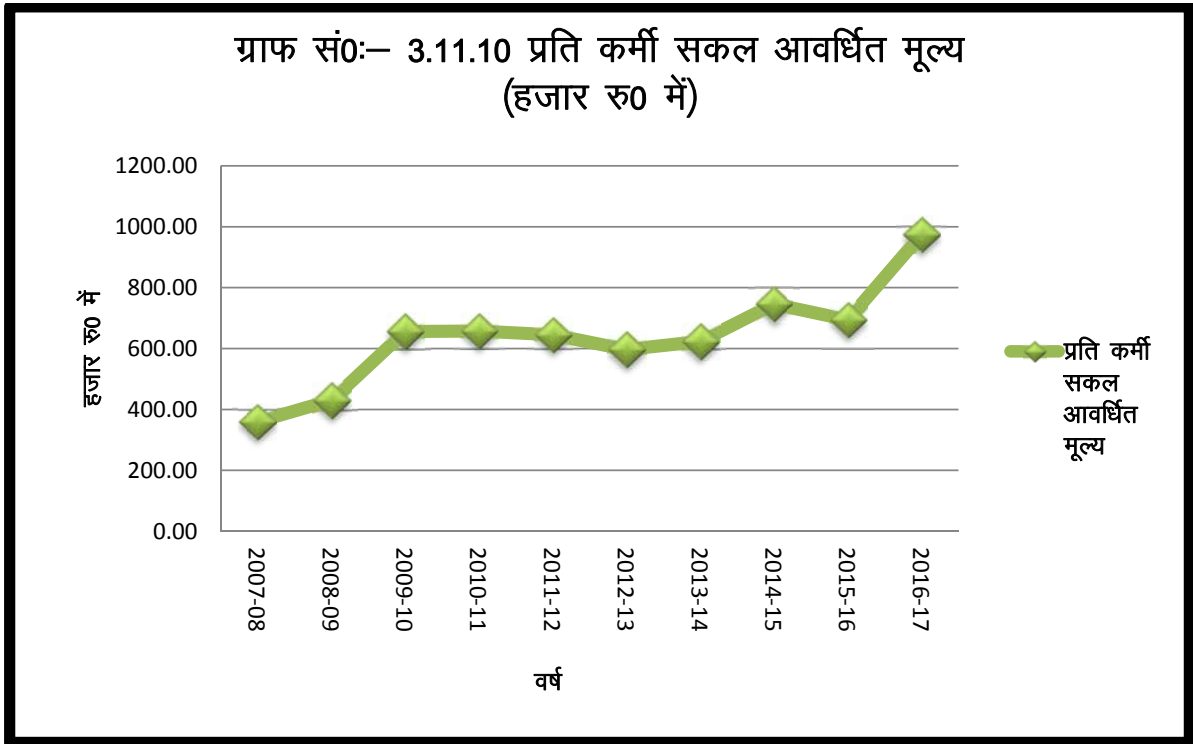
प्रति कार्मिक शुद्ध आवर्धित मूल्य:-

प्रदेश में वर्ष 2007-08 में प्रति कार्मिक शुद्ध आवर्धित मूल्य 360.08 हजार रुपये था। वर्ष 2007-08 से वर्ष 2010-11 तक गत वर्ष के सापेक्ष क्रमशः 28.26, 19.55, 52.43 एवं तालिका 3.11.10 : प्रति कार्मिक शुद्ध आवर्धित मूल्य 0.19 प्रतिशत की वृद्धि परिलक्षित होने के साथ वर्ष 2010-11 में 657.44 हजार रुपये

वर्ष	प्रति कार्मिक शुद्ध आवर्धित मूल्य (हजार रुपये में)
2007-08	360.08
2008-09	430.48
2009-10	656.17
2010-11	657.44
2011-12	645.25
2012-13	596.73
2013-14	623.29
2014-15	746.10
2015-16	694.26
2016-17	974.25

रहा। वर्ष 2011-12 व 2012-13 में क्रमशः 1.85 व 7.5 प्रतिशत की गिरावट के साथ 645.25 व 596.73 हजार रुपये रहा। वर्ष 2013-14 एवं वर्ष 2014-15 में गत वर्ष के सापेक्ष क्रमशः 4.5 एवं 19.7 प्रतिशत की वृद्धि के साथ प्रति कार्मिक शुद्ध आवर्धित मूल्य क्रमशः 623.29 व 746.10 हजार रुपये रहा। पुनः वर्ष 2015-16 में 6.9 प्रतिशत की कमी के साथ यह 694.26

हजार रु0 रहा। इसी प्रकार वर्ष 2016-17 में गत वर्ष के सापेक्ष 40.35 प्रतिशत की वृद्धि के साथ प्रति कार्मिक शुद्ध आवर्धित मूल्य 974.25 हजार रुपये हो गया।

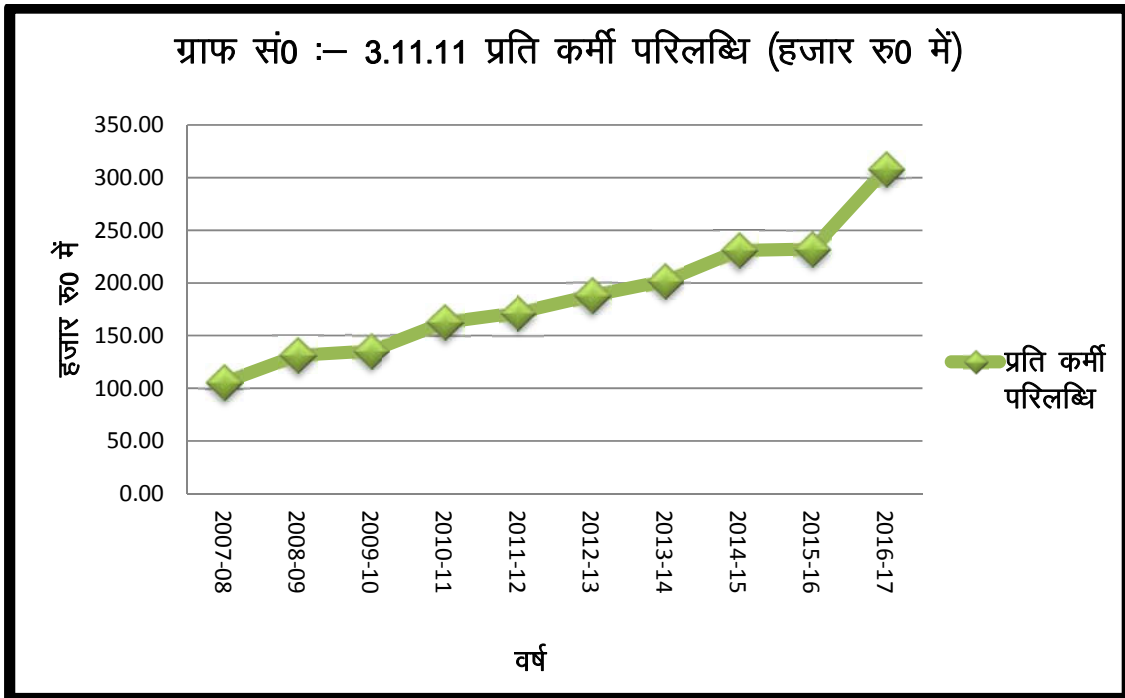


प्रति कर्मी परिलब्धियाँ:-

तालिका 3.11.11 : प्रति कार्मिक परिलब्धियाँ

वर्ष	प्रति कर्मी वार्षिक परिलब्धियाँ (हजार रुपये में)
2007-08	105.60
2008-09	131.23
2009-10	135.46
2010-11	162.59
2011-12	171.85
2012-13	187.96
2013-14	202.02
2014-15	230.81
2015-16	232.16
2016-17	308.24

वित्तीय वर्ष विशेष के समस्त कर्मियों की परिलब्धियों के मूल्य को समस्त कर्मियों की कुल संख्या से विभाजित कर प्रति कर्मी परिलब्धि का आगणन किया जाता है। प्रदेश में वर्ष 2007-08 में प्रति कार्मिक परिलब्धियाँ 105.60 हजार रुपये थी। वर्ष 2008-09 से वर्ष 2015-16 तक निरन्तर गत वर्ष के सापेक्ष 24.27, 3.23, 20.03, 5.69, 9.38, 7.48, 14.25 व 0.59 प्रतिशत की वृद्धि के साथ वर्ष 2015-16 में प्रति कार्मिक परिलब्धियाँ 232.16 हजार रुपये रही। इसी प्रकार वर्ष 2016-17 में गत वर्ष के सापेक्ष 32.79 प्रतिशत वृद्धि के साथ 308.24 हजार रुपये हो गयी। इस प्रकार प्रति वर्ष प्रति कर्मी वार्षिक परिलब्धियों में निरन्तर वृद्धि की प्रवृत्ति पायी गयी।



प्रमुख उद्योग समूहवार प्रति कर्मी परिलब्धियों :-

समस्त कर्मियों की कुल परिलब्धियों के मूल्य को समस्त कर्मियों की कुल संख्या से विभाजित कर प्रति कर्मी परिलब्धियाँ आगणित की गयी है। वर्ष 2016-17 में प्रमुख उद्योग समूहवार प्रति कर्मी वार्षिक परिलब्धियों के विश्लेषण से ज्ञात होता है कि उद्योग वर्ग मोटर वाहन, ट्रेलरों सेमीट्रेलरों का विनिर्माण (NIC 29) में सर्वाधिक प्रति कर्मी वार्षिक परिलब्धि 1491.66 हजार रु० परिलक्षित हुई। कोक एवं पेट्रोलियम शोधन उत्पादों का विनिर्माण (NIC 19) प्रति कर्मी वार्षिक परिलब्धि 818.05 हजार रु० के साथ द्वितीय स्थान पर एवं उद्योग वर्ग कम्प्यूटर, इलेक्ट्रानिक्स एवं आप्टिकल उत्पादों का विनिर्माण (NIC 26) में प्रति कर्मी वार्षिक परिलब्धि 708.80 हजार रु० के साथ तृतीय स्थान पर रहे। उद्योग वर्ग वेस्ट कलेक्शन,ट्रीटमेंट एवं डिस्पोजल क्रियाएं (NIC 38) में न्यूनतम 132.60 हजार रु० प्रति कर्मी वार्षिक परिलब्धि रही। (तालिका 3.11.12)।

तालिका 3.11.12

प्रमुख उद्योग समूहवार प्रति कर्मी परिलब्धियाँ (हजार रु० में) वर्ष 2016-17

उद्योग वर्ग	उद्योग का विवरण	प्रति कर्मी परिलब्धियाँ
1	2	3
10	खाद्य उत्पाद के विनिर्माण	232.36
11	पेय उत्पाद के विनिर्माण	324.31
12	तम्बाकू उत्पादन का विनिर्माण	191.61
13	वस्त्र विनिर्माण	179.44
14	पहनने के कपड़ों का विनिर्माण	199.70
15	चमड़ा एवं चमड़ा उत्पाद का विनिर्माण	171.44
16	लकड़ी तथा लकड़ी व कार्क के उत्पादों का विनिर्माण फर्नीचर के अतिरिक्त स्ट्रा प्लेटिंग वस्तुओं का विनिर्माण	176.32
17	कागज तथा कागज उत्पाद का विनिर्माण	213.08
18	मुद्रण तथा रिकार्डेड मीडिया का पुनर्उत्पादन	261.82
19	कोक एवं पेट्रोलियम शोधन उत्पादों का विनिर्माण	818.05
20	रसायन तथा रसायन उत्पादों का विनिर्माण	429.40
21	फार्मासूटिकल्स, औषधिय एवं वनस्पतिक उत्पाद का विनिर्माण	345.99
22	रबड़ तथा प्लास्टिक उत्पादों का विनिर्माण	281.90
23	अन्य अधात्विक एवं खनिज उत्पादों का विनिर्माण	154.84
24	मूल धातुओं का विनिर्माण	334.59
25	फैब्रिकेटेड धातु उत्पादों का विनिर्माण, मशीनरी तथा उपस्कर के अतिरिक्त	189.97
26	कम्प्यूटर, इलेक्ट्रानिक्स एवं आप्टिकल उत्पादों का विनिर्माण	708.80
27	विद्युत उपकरणों का विनिर्माण	318.33

उद्योग वर्ग	उद्योग का विवरण	प्रति कर्मी परिलब्धियाँ
1	2	3
28	अन्य मशीनरी तथा उपस्कर का विनिर्माण	380.75
29	मोटर वाहन, ट्रेलरों सेमीट्रेलरों का विनिर्माण	1491.66
30	अन्य परिवहन उपस्कर का विनिर्माण	372.52
31	फर्नीचर का विनिर्माण	267.38
32	अन्य विनिर्माण	295.21
33	मशीनरी तथा उपस्कर का स्थापन एवं मरम्मत	342.07
35	बिजली, गैस, एवं वातानुकूलिंग की आपूर्ति	266.54
38	वेस्ट कलेक्शन,ट्रीटमेंट एवं डिस्पोजल क्रियाएं	132.60
45	मोटर वाहनों व मोटर साइकिलों का थोक एवं फुटकर व्यापार एवं मरम्मत	230.34
52	भण्डारण एवं सहयोगी क्रियाकलाप हेतु यातायात	142.00
58	प्रकाशन	371.86
74	अन्य व्यवसायिक, वैज्ञानिक एवं तकनीकी क्रियाएं	139.52
82	कार्यालय प्रशासनिक, कार्यालय सहयोगी एवं अन्य व्यवसाय सहयोगी क्रियाएं	669.09
95	कम्प्यूटर व वैयक्तिक एवं घरेलू सामानों की मरम्मत	224.45
96	अन्य वैयक्तिक सेवा सम्बन्धी क्रियाएं	172.06
कुल		308.24

प्रति कारखाना सकल आवर्धित मूल्य:-

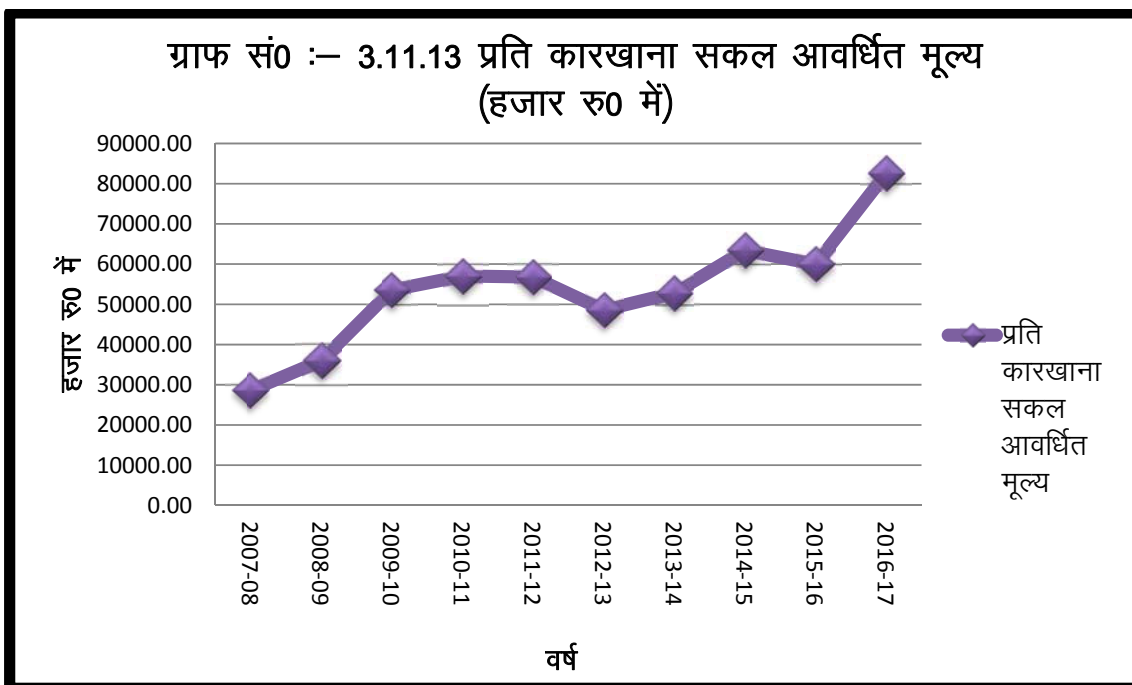
तालिका 3.11.13 : प्रति कारखाना सकल आवर्धित मूल्य

वर्ष	प्रति कारखाना सकल आवर्धित मूल्य (हजार रुपये में)
2007-08	28596.19
2008-09	36005.68
2009-10	53557.60
2010-11	57039.55
2011-12	56772.62
2012-13	48595.88
2013-14	52843.65
2014-15	63405.93
2015-16	59973.43
2016-17	82571.51

इस मद की गणना प्रदेश के सकल आवर्धित मूल्य को अनुमानित कारखानों की संख्या से विभाजित करके प्राप्त की जाती है। प्रदेश में वर्ष 2007-08 में प्रति कारखाना सकल आवर्धित मूल्य 28596.19 हजार रुपये था। वर्ष 2007-08 से वर्ष 2010-11 तक गत वर्ष के सापेक्ष क्रमशः 37.52, 25.91, 48.75 एवं 6.50 प्रतिशत की निरन्तर वृद्धि के साथ वर्ष 2010-11 में प्रति कारखाना

सकल आवर्धित मूल्य 57039.55 हजार रुपये रहा तथा वर्ष 2011-12 में 0.47 प्रतिशत की गिरावट के साथ 56772.62 एवं वर्ष 2012-13 में भी 14.40 प्रतिशत कमी के साथ 48595.88 हजार रुपये रहा। वर्ष 2013-14 व वर्ष 2014-15 में क्रमशः 8.74 व 19.99 प्रतिशत वृद्धि के साथ प्रति कारखाना सकल आवर्धित मूल्य क्रमशः 52843.65 व 63405.93 हजार रुपये हो

गया। वर्ष 2015-16 में गत वर्ष के सापेक्ष 5.41 प्रतिशत की कमी के साथ प्रति कारखाना सकल आवर्धित मूल्य 59973.43 हजार रुपये रहा। इसी प्रकार वर्ष 2016-17 में गत वर्ष के सापेक्ष 37.68 प्रतिशत की वृद्धि के साथ प्रति कारखाना सकल आवर्धित मूल्य 82571.51 हजार रुपये पाया गया।



प्रति कारखाना शुद्ध आवर्धित मूल्य:-

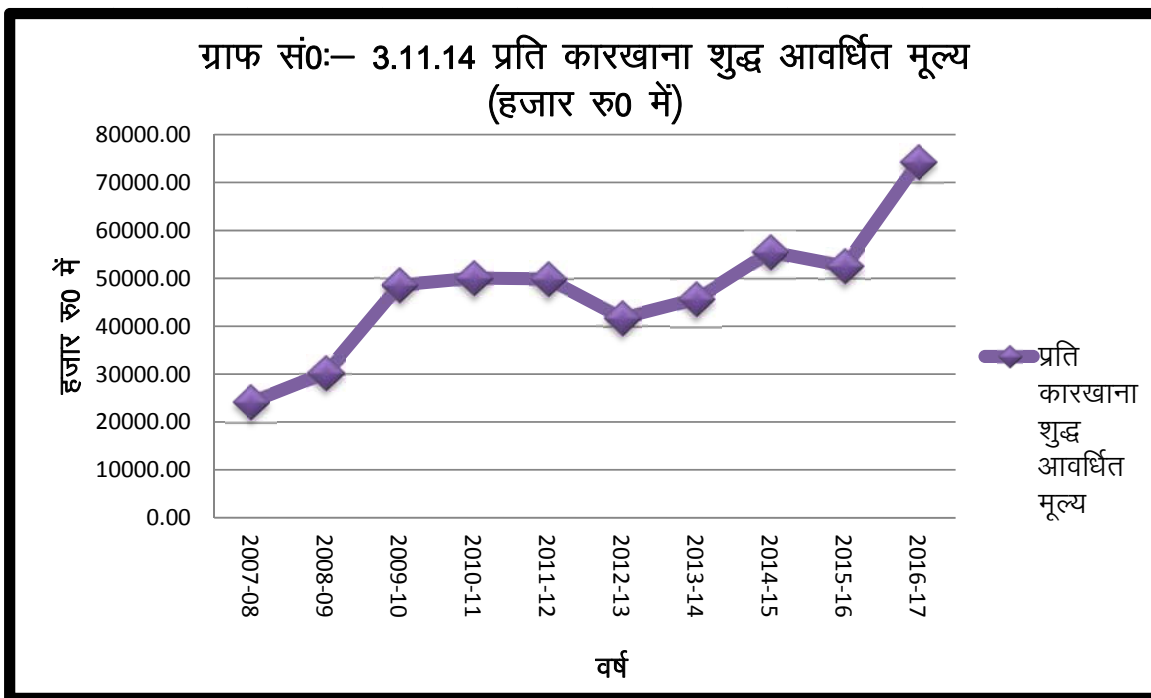
तालिका 3.11.14 :वर्षवार प्रति कारखाना शुद्ध आवर्धित मूल्य

वर्ष	प्रति कारखाना शुद्ध आवर्धित मूल्य (हजार रुपये में)
2007-08	24183.58
2008-09	30282.71
2009-10	48612.96
2010-11	50051.26
2011-12	49894.13
2012-13	41748.70
2013-14	45701.39
2014-15	55551.16
2015-16	52560.19
2016-17	74327.10

इस मद की गणना प्रदेश के शुद्ध आवर्धित मूल्य को अनुमानित कारखानों की संख्या से विभाजित करके प्राप्त की जाती है। प्रदेश में वर्ष 2007-08 में प्रति कारखाना शुद्ध आवर्धित मूल्य 24183.58 हजार रुपये था। वर्ष 2007-08 से वर्ष 2010-11 तक क्रमशः 40.64, 25.22, 60.53 व 2.96 प्रतिशत की वृद्धि के साथ वर्ष 2010-11 में प्रति कारखाना शुद्ध आवर्धित मूल्य 50051.26

हजार रुपये हो गया। वर्ष 2011-12 एवं 2012-13 में क्रमशः 0.31 व 16.33 प्रतिशत घटकर 49894.13 एवं 41748.70 हजार रुपये, वर्ष 2013-14 में 45701.39 हजार रुपये के साथ 9.47 प्रतिशत की वृद्धि हुई तथा वर्ष 2014-15 में 21.55 प्रतिशत की वृद्धि के साथ 55551.16 हजार रुपये रही। वर्ष 2015-16 में प्रति कारखाना शुद्ध आवर्धित मूल्य 52560.19 हजार

रुपये रहा। इसी प्रकार वर्ष 2016-17 में गत वर्ष के सापेक्ष 41.41 प्रतिशत की वृद्धि के साथ प्रति कारखाना शुद्ध आवर्धित मूल्य 74327.10 हजार रुपये पाया गया।



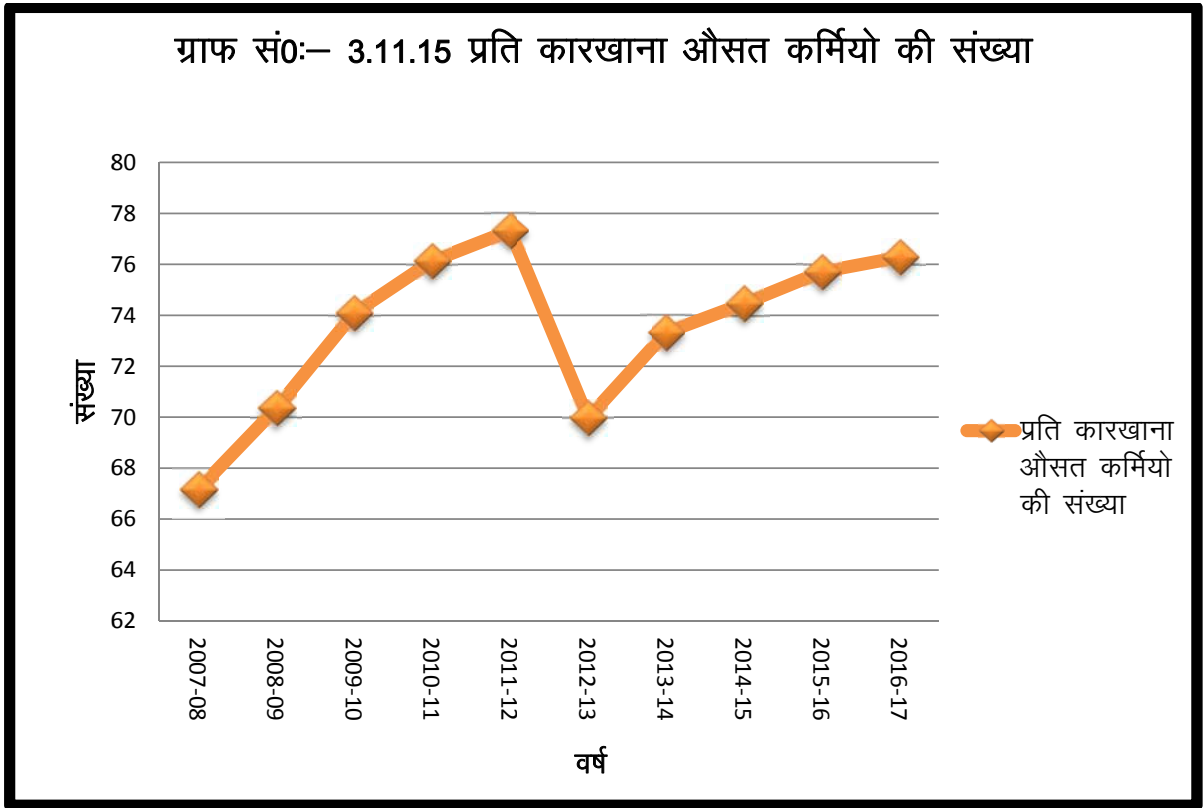
प्रति कारखाना कार्मिकों की संख्या:-

तालिका 3.11.15 : वर्षवार प्रति कारखाना कार्मिकों की औसत संख्या

वर्ष	प्रति कारखाना कार्मिकों की औसत संख्या
2007-08	67
2008-09	70
2009-10	74
2010-11	76
2011-12	77
2012-13	70
2013-14	73
2014-15	74
2015-16	76
2016-17	76

समस्त कर्मियों की संख्या को अनुमानित कारखानों की संख्या से विभाजित करने पर प्रति कारखाना कर्मियों की औसत संख्या आगणित की गयी है। प्रदेश में वर्ष 2007-08 में प्रति कारखाना कार्मिकों की औसत संख्या 67 थी। वर्ष 2007-08 से वर्ष 2011-12 तक गत वर्ष के सापेक्ष क्रमशः 9.84, 4.48, 5.71, 2.70 व 1.32 प्रतिशत की निरन्तर वृद्धि के साथ वर्ष 2011-12 में 77 रही। वर्ष 2012-13 में 9.09 प्रतिशत की कमी के साथ 70 रही तथा वर्ष 2013-14 में 4.29 प्रतिशत की वृद्धि के साथ प्रति

कारखाना कार्मिकों की संख्या 73 थी तथा वर्ष 2014-15 में 1.37 प्रतिशत की वृद्धि के साथ प्रति कारखाना मजदूरों की औसत संख्या 74 रही। वर्ष 2015-16 व 2016-17 में प्रति कारखाना कार्मिकों की औसत संख्या 76 रही।



प्रमुख उद्योग समूहवार प्रति कारखाना कर्मियों की औसत संख्या:-

समस्त कर्मियों की संख्या को अनुमानित कारखानों की संख्या से विभाजित करने पर प्रति कारखाना कर्मियों की औसत संख्या आगणित की गयी है। वर्ष 2016-17 में प्रमुख उद्योग समूहवार प्रति कारखाना कर्मियों की औसत संख्या के विश्लेषण से ज्ञात होता है कि उद्योग वर्ग कोक एवं पेट्रोलियम शोधन उत्पादों का विनिर्माण (NIC 19) में सर्वाधिक प्रति कारखाना कर्मियों की औसत संख्या 187 रही, कम्प्यूटर, इलेक्ट्रानिक्स एवं ऑप्टिकल उत्पादों का विनिर्माण (NIC 26) में 180 एवं मोटर वाहन, ट्रेलरों सेमीट्रेलरों का विनिर्माण (NIC 29) में 160 प्रति कारखाना कर्मियों की औसत संख्या के साथ क्रमशः द्वितीय एवं तृतीय स्थान पर रहे। उद्योग वर्ग अन्य व्यवसायिक, वैज्ञानिक एवं तकनीकी क्रियाएं (NIC 74) में न्यूनतम 9 श्रमिक प्रति कारखाना नियोजित पाये गये। (तालिका 3.11.16)।

तालिका 3.11.16 :-

प्रमुख उद्योग समूहवार प्रति कारखाना कर्मियों की औसत संख्या (वर्ष 2016-17)

उद्योग वर्ग	उद्योग का विवरण	प्रति कारखाना कर्मियों की औसत संख्या
1	2	3
10	खाद्य उत्पाद के विनिर्माण	99
11	पेय उत्पाद के विनिर्माण	118

उद्योग वर्ग	उद्योग का विवरण	प्रति कारखाना कर्मियों की औसत संख्या
1	2	3
12	तम्बाकू उत्पादन का विनिर्माण	92
13	वस्त्र विनिर्माण	76
14	पहनने के कपड़ों का विनिर्माण	145
15	चमड़ा एवं चमड़ा उत्पाद का विनिर्माण	114
16	लकड़ी तथा लकड़ी व कार्क के उत्पादों का विनिर्माण फर्नीचर के अतिरिक्त स्ट्रा प्लेटिंग वस्तुओं का विनिर्माण	27
17	कागज तथा कागज उत्पाद का विनिर्माण	46
18	मुद्रण तथा रिकार्डेड मीडिया का पुनर्उत्पादन	58
19	कोक एवं पेट्रोलियम शोधन उत्पादों का विनिर्माण	187
20	रसायन तथा रसायन उत्पादों का विनिर्माण	66
21	फार्मासूटिकल्स, औषधिय एवं वनस्पतिक उत्पाद का विनिर्माण	83
22	रबड़ तथा प्लास्टिक उत्पादों का विनिर्माण	56
23	अन्य अधात्विक एवं खनिज उत्पादों का विनिर्माण	52
24	मूल धातुओं का विनिर्माण	63
25	फैब्रिकेटेड धातु उत्पादों का विनिर्माण, मशीनरी तथा उपस्कर के अतिरिक्त	63
26	कम्प्यूटर, इलेक्ट्रानिक्स एवं आप्टिकल उत्पादों का विनिर्माण	180
27	विद्युत उपकरणों का विनिर्माण	62
28	अन्य मशीनरी तथा उपस्कर का विनिर्माण	58
29	मोटर वाहन, ट्रेलरों सेमीट्रेलरों का विनिर्माण	160
30	अन्य परिवहन उपस्कर का विनिर्माण	107
31	फर्नीचर का विनिर्माण	62
32	अन्य विनिर्माण	79
33	मशीनरी तथा उपस्कर का स्थापन एवं मरम्मत	58
35	बिजली, गैस, एवं वातानुकूलिंग की आपूर्ति	127
38	वेस्ट कलेक्शन,ट्रीटमेंट एवं डिस्पोजल क्रियाएं	50
45	मोटर वाहनों व मोटर साइकिलों का थोक एवं फुटकर व्यापार एवं मरम्मत	66
52	भण्डारण एवं सहयोगी क्रियाकलाप हेतु यातायात	19
58	प्रकाशन	53
74	अन्य व्यवसायिक, वैज्ञानिक एवं तकनीकी क्रियाएं	9
82	कार्यालय प्रशासनिक, कार्यालय सहयोगी एवं अन्य व्यवसाय सहयोगी क्रियाएं	37
95	कम्प्यूटर व वैयक्तिक एवं घरेलू सामानों की मरम्मत	122
96	अन्य वैयक्तिक सेवा सम्बन्धी क्रियाएं	49
कुल		76

3.12 प्रदेश में प्रमुख उद्योग वर्गानुसार ईंधन का उपभोग:—

आलोच्य वर्ष में प्रदेश के उद्योगों में 222296075 हजार रुपये के ईंधन का उपभोग किया गया है। उपभुक्त ईंधन की उद्योग वर्गानुसार विवेचना से ज्ञात होता है कि सर्वाधिक 19.5 प्रतिशत ईंधन का उपभोग मूल धातुओं का विनिर्माण (NIC-24) के अन्तर्गत किया गया, तत्पश्चात् खाद्य उत्पाद के विनिर्माण (NIC-10) में 14.7 प्रतिशत, रसायन तथा रसायनिक उत्पादों के विनिर्माण (NIC-20) में 13.1 प्रतिशत, कोक एवं पेट्रोलियम शोधन उत्पादों का विनिर्माण (NIC-19) में 10.3 प्रतिशत, कागज उत्पाद का विनिर्माण (NIC-17) में 8.5 प्रतिशत एवं अन्य अधात्विक एवं खनिज उत्पादों का विनिर्माण (NIC-23) में 7.0 प्रतिशत ईंधन का उपभोग से सम्बंधित उद्योगों में किया गया। यह उल्लेखनीय है कि प्रदेश के समस्त उद्योग वर्गों में किसी न किसी प्रकार के ईंधन का उपभोग अवश्य किया गया, परन्तु उद्योग वर्ग 33, 38, 58, 74, 82, 95 एवं 96 ऐसे भी थे जिनमें इस मद पर नगण्य व्यय हुआ।

उद्योगों में ईंधन के उपभोग के अन्तर्गत कोयले पर 18337777 हजार रुपये (8.3 प्रतिशत) के व्यय के साथ पाँचवें स्थान पर रहा। सर्वाधिक व्यय मूल धातुओं का विनिर्माण (NIC-24) में 6268333 हजार रुपये (34.2 प्रतिशत), कागज तथा कागज उत्पाद का विनिर्माण (NIC-17) में 3973482 हजार रुपये (21.7 प्रतिशत), रसायन तथा रसायनिक उत्पादों के विनिर्माण (NIC-20) में 3417690 हजार रुपये (18.6 प्रतिशत) रहा। अन्य अधात्विक एवं खनिज उत्पादों का विनिर्माण (NIC-23) में 2945156 हजार रुपये (16.1 प्रतिशत), खाद्य उत्पाद के विनिर्माण (NIC-10) में 534603 हजार रुपये (2.9 प्रतिशत), वस्त्र विनिर्माण (NIC-13) में 471004 हजार रुपये (2.6 प्रतिशत) कोयले का उपभोग किया गया। उद्योग वर्ग 16, 33, 35, 38, 45, 58, 74 व 82 में कोयले का उपभोग शून्य पाया गया।

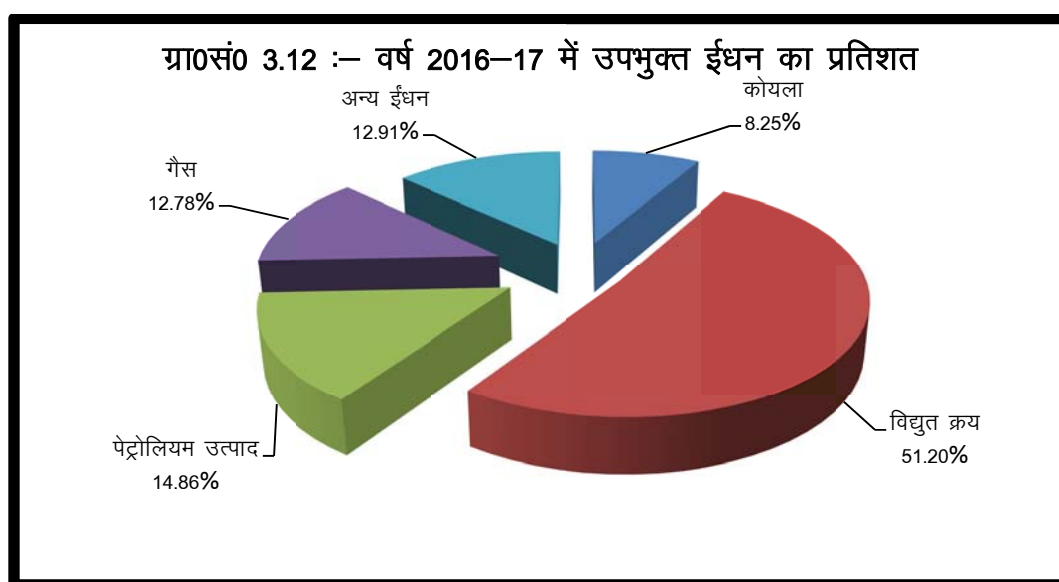
विभिन्न प्रकार के उपभुक्त ईंधनों में क्रय की गई विद्युत का भाग 113818452 हजार रुपये (51.2 प्रतिशत) के साथ प्रथम स्थान पर रहा। सर्वाधिक 32914960 हजार रुपये (28.9 प्रतिशत) के विद्युत का उपभोग मूल धातुओं का विनिर्माण (NIC-24) के अन्तर्गत किया गया। तदुपरान्त 18692341 हजार रुपये (16.4 प्रतिशत) खाद्य उत्पाद के विनिर्माण (NIC-10) में, रसायन तथा रसायनिक उत्पादों के विनिर्माण (NIC-20) में 8845476 हजार रुपये (7.8 प्रतिशत), रबर एवं प्लास्टिक उत्पादों का विनिर्माण (NIC-22) में 6693734 हजार रुपये (5.9 प्रतिशत), कागज तथा कागज उत्पाद का विनिर्माण (NIC-17) 6167482 हजार रुपये (5.4 प्रतिशत), अन्य अधात्विक एवं खनिज उत्पादों का विनिर्माण (NIC-23) में 4802327 हजार रुपये (4.2 प्रतिशत) व्यय प्रदर्शित हुआ है। ज्ञातव्य है कि प्रदेश के समस्त उद्योग वर्गों में क्रय की गयी विद्युत का उपभोग अवश्य किया गया, परन्तु उद्योग वर्ग 38, 58, 74, 82, 95 एवं 96 ऐसे भी थे जिनमें विद्युत का प्रतिशत उपभोग नगण्य पाया गया।

उपभुक्त ईंधन के विभिन्न संघटकों में पेट्रोलियम उत्पाद का स्थान दूसरा रहा जिसमें 33022237 हजार रुपये (14.86 प्रतिशत) का उपभोग किया गया। सर्वाधिक 6048374 हजार रुपये (18.32 प्रतिशत) खाद्य उत्पादों का विनिर्माण (NIC-10) में व्यय हुआ। कागज तथा कागज उत्पाद का विनिर्माण (NIC-17) में 6038373 हजार रुपये (18.28 प्रतिशत), रबर एवं प्लास्टिक उत्पादों का विनिर्माण (NIC-22) में 2536079 हजार रुपये (7.7 प्रतिशत), फ़ैब्रिकेटेड धातु उत्पादों का विनिर्माण, मशीनरी तथा उपस्कर के अतिरिक्त (NIC-25) में 2330208 हजार रुपये (7.1 प्रतिशत) व्यय प्रदर्शित हुआ है। मूल धातुओं का विनिर्माण

(NIC-24) में 2228250 हजार रुपये (6.7 प्रतिशत), अन्य अधात्विक एवं खनिज उत्पादों का विनिर्माण (NIC-23) में 1546564 हजार रुपये (4.7 प्रतिशत), रसायन तथा रसायनिक उत्पादों के विनिर्माण (NIC-20) में 1396240 हजार रुपये (4.2 प्रतिशत) व्यय प्रदर्शित हुआ। उद्योग वर्गों 58, 74, 82 एवं 95 में पेट्रोलियम उत्पादों का ईंधन के रूप में उपभोग नगण्य पाया गया।

बायो गैस व अन्य तरल पेट्रोलियम गैस का ईंधनों के रूप में उपभोग चौथे स्थान पर रहा, जिसमें 28414687 हजार रुपये (12.78 प्रतिशत) का उपभोग किया गया। जिसमें सबसे अधिक रसायन तथा रसायनिक उत्पादों के विनिर्माण (NIC-20) में 10601426 हजार रुपये (37.3 प्रतिशत) व्यय प्रदर्शित हुआ। कोक एवं पेट्रोलियम शोधन उत्पादों का विनिर्माण (NIC-19) में 8939074 हजार रुपये (31.5 प्रतिशत), अन्य अधात्विक खनिज उत्पादों के विनिर्माण (NIC-23) में 5847052 हजार रुपये (20.6 प्रतिशत) एवं मूल धातुओं का विनिर्माण (NIC-24) में 1340153 हजार रुपये (4.7 प्रतिशत) व्यय प्रदर्शित हुआ। उद्योग वर्ग 18, 38, 58 74, 82 व 96 में गैस ईंधन के रूप में उपभोग शून्य पाया गया।

उद्योगों में ईंधन के उपभोग के अन्तर्गत अन्य ईंधन जिसमें, नाभिकीय ईंधन व जलाने वाली लकड़ी आदि सम्मिलित है, का स्थान तीसरे क्रम पर रहा जिस पर कुल 28702922 हजार रुपये (12.91 प्रतिशत) का व्यय किया गया। इसके अन्तर्गत सर्वाधिक उपभोग कोक एवं पेट्रोलियम शोधन उत्पादों का विनिर्माण (NIC-19) में 10448463 हजार रुपये (36.4 प्रतिशत), खाद्य उत्पादों का विनिर्माण (NIC-10) में 6739401 हजार रुपये (23.5 प्रतिशत), रसायन एवं रसायन उत्पादों के विनिर्माण (NIC-20) में 4857114 हजार रुपये (16.9 प्रतिशत), कागज तथा कागज उत्पाद का विनिर्माण (NIC-17) में 2755989 हजार रुपये (9.6 प्रतिशत) व्यय प्रदर्शित हुआ है। यह उल्लेखनीय है कि उद्योग वर्ग 33, 38, 58, 74, 82 व 95 एनआईसी0 ऐसे भी थे जिनमें इस प्रकार के ईंधन का उपभोग शून्य पाया गया (तालिका-3.12)।



तालिका 3.12 प्रमुख उद्योग वर्गानुसार उपभुक्त ईंधन का वितरण (वर्ष 2016-17)

(मूल्य हजार रुपये में)

उद्योग वर्ग	कोयला	प्रतिशत	विद्युत क्रय	प्रतिशत	पेट्रोलियम उत्पाद	प्रतिशत	गैस	प्रतिशत	अन्य ईंधन	प्रतिशत	कुल	प्रतिशत
1	2	3	4	5	6	7	8	9	10	11	12	13
10	534603	2.9	18692341	16.4	6048374	18.3	573750	2.0	6739401	23.5	32588469	14.7
11	50639	0.3	2780085	2.4	1209589	3.7	10535	0.0	935878	3.3	4986726	2.2
12	5906	0.0	534091	0.5	137039	0.4	2608	0.0	29098	0.1	708742	0.3
13	471004	2.6	3783782	3.3	1109577	3.4	53659	0.2	650979	2.3	6069001	2.7
14	22506	0.1	1932946	1.7	795066	2.4	56475	0.2	48041	0.2	2855034	1.3
15	218863	1.2	2331816	2.0	874778	2.6	10398	0.0	124451	0.4	3560306	1.6
16	0	0.0	576695	0.5	149774	0.5	86	0.0	161933	0.6	888488	0.4
17	3973482	21.7	6167482	5.4	6038373	18.3	52617	0.2	2755989	9.6	18987943	8.5
18	5943	0.0	1241675	1.1	455913	1.4	0	0.0	1192	0.0	1704723	0.8
19	274	0.0	3309286	2.9	104759	0.3	8939074	31.5	10448463	36.4	22801856	10.3
20	3417690	18.6	8845476	7.8	1396240	4.2	10601426	37.3	4857114	16.9	29117946	13.1
21	39241	0.2	1215445	1.1	665666	2.0	8457	0.0	59721	0.2	1988530	0.9
22	165269	0.9	6693734	5.9	2536079	7.7	156043	0.5	69617	0.2	9620742	4.3
23	2945156	16.1	4802327	4.2	1546564	4.7	5847052	20.6	439534	1.5	15580633	7.0
24	6268333	34.2	32914960	28.9	2228250	6.7	1340153	4.7	690945	2.4	43442641	19.5
25	109493	0.6	3513940	3.1	2330208	7.1	273897	1.0	237450	0.8	6464988	2.9
26	405	0.0	1341319	1.2	945900	2.9	56829	0.2	3942	0.0	2348395	1.1
27	5275	0.0	1859100	1.6	668951	2.0	131679	0.5	13806	0.0	2678811	1.2
28	54033	0.3	2335719	2.1	726209	2.2	69619	0.2	42524	0.1	3228104	1.5
29	7812	0.0	2842567	2.5	860877	2.6	81855	0.3	99772	0.3	3892883	1.8
30	1942	0.0	1013902	0.9	371725	1.1	32916	0.1	10	0.0	1420495	0.6

उद्योग वर्ग	कोयला	प्रतिशत	विद्युत क्रय	प्रतिशत	पेट्रोलियम उत्पाद	प्रतिशत	गैस	प्रतिशत	अन्य ईंधन	प्रतिशत	कुल	प्रतिशत
1	2	3	4	5	6	7	8	9	10	11	12	13
31	3894	0.0	279581	0.2	86902	0.3	7410	0.0	55	0.0	377842	0.2
32	1625	0.0	835682	0.7	327591	1.0	16110	0.1	12360	0.0	1193368	0.5
33	0	0.0	81602	0.1	22521	0.1	1	0.0	0	0.0	104124	0.0
35	0	0.0	143043	0.1	108992	0.3	65657	0.2	215796	0.8	533488	0.2
38	0	0.0	6485	0.0	74288	0.2	0	0.0	0	0.0	80773	0.0
45	0	0.0	657946	0.6	298526	0.9	1676	0.0	49688	0.2	1007836	0.5
52	146	0.0	3018451	2.7	871912	2.6	23508	0.1	15064	0.1	3929081	1.8
58	0	0.0	18013	0.0	4426	0.0	0	0.0	0	0.0	22439	0.0
74	0	0.0	1427	0.0	320	0.0	0	0.0	0	0.0	1747	0.0
82	0	0.0	13702	0.0	3842	0.0	0	0.0	0	0.0	17544	0.0
95	503	0.0	16049	0.0	3789	0.0	1197	0.0	0	0.0	21538	0.0
96	33740	0.2	17783	0.0	19217	0.1	0	0.0	99	0.0	70839	0.0
समस्त	18337777	100.0	113818452	100.0	33022237	100.0	28414687	100.0	28702922	100.0	222296075	100.0

3.12.1 प्रदेश के उद्योगों में उपभुक्त ईंधन का वर्षवार विश्लेषण

कोयला:— वर्ष 2007-08 में 4820213 हजार रुपये के कोयले का उपभोग किया गया। वर्ष 2014-15 में गत वर्ष के सापेक्ष 5.24 प्रतिशत की वृद्धि के साथ 20431858 हजार रुपये कोयला की खपत की गयी। वर्ष 2015-16 में गत वर्ष के सापेक्ष 25.7 प्रतिशत की कमी के साथ 15189436 हजार रुपये के मूल्य कोयले की खपत की गयी। इसी प्रकार वर्ष 2016-17 में गत वर्ष के सापेक्ष 20.7 प्रतिशत की वृद्धि के साथ 18337777 हजार रुपये के कोयले का उपभोग किया गया।

विद्युत खपत:— वर्ष 2007-08 में प्रदेश के उद्योगों में 42598370 हजार रुपये की विद्युत खपत हुई। वर्ष 2009-10 को छोड़कर समस्त वर्षों में गत वर्ष के सापेक्ष सामान्यतयः विद्युत खपत में वृद्धि रही। इस प्रकार वर्ष 2014-15 में गत वर्ष के सापेक्ष 0.77 प्रतिशत की वृद्धि के साथ 88237116 हजार रुपये की विद्युत खपत की गयी। वर्ष 2015-16 में गत वर्ष के सापेक्ष 22.79 प्रतिशत की वृद्धि के साथ 108342400 हजार रुपये की विद्युत खपत की गयी। इसी प्रकार वर्ष 2016-17 में गत वर्ष के सापेक्ष 5.0 प्रतिशत की वृद्धि के साथ 113818452 हजार रुपये विद्युत का उपभोग किया गया।

पेट्रोलियम उत्पाद:— वर्ष 2007-08 में 20240099 हजार रुपये के पेट्रोलियम उत्पाद का खपत हुआ तथा वर्ष 2007-08 को छोड़कर समस्त वर्षों में गत वर्ष के सापेक्ष वृद्धि परिलक्षित होने के साथ वर्ष 2014-15 में गत वर्ष के सापेक्ष 1.55 प्रतिशत की कमी के साथ 31734702 हजार रुपये के पेट्रोलियम उत्पाद को ईंधन के रूप में उपभोग किया गया। वर्ष 2015-16 में गत वर्ष 2014-15 के सापेक्ष 10.4 प्रतिशत की कमी के साथ 28423590 हजार रुपये के पेट्रोलियम उत्पाद को ईंधन के रूप में उपभोग किया गया। अग्रेतर वर्ष 2016-17 में गत वर्ष के सापेक्ष 16.2 प्रतिशत की वृद्धि के साथ 33022237 हजार रुपये पेट्रोलियम उत्पाद का उपभोग किया गया।

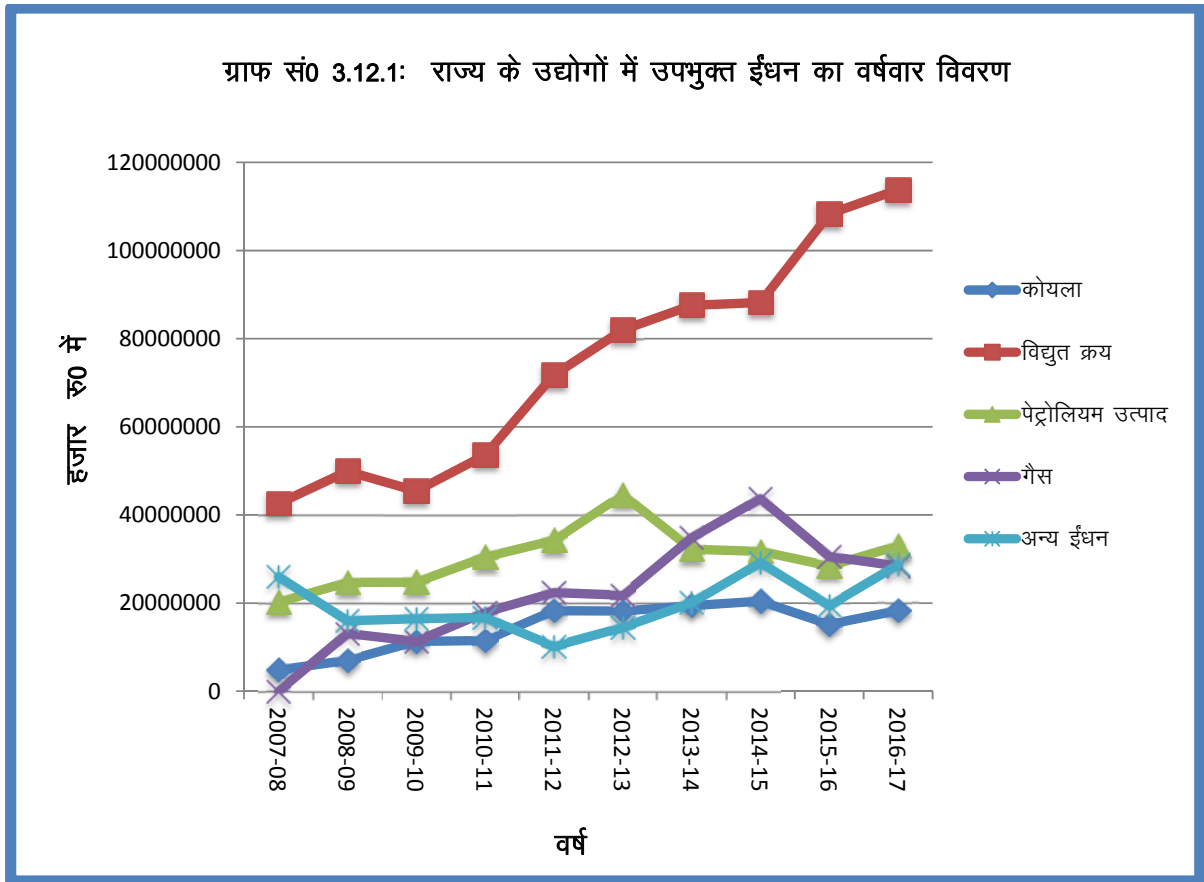
पेट्रोलियम गैस:— वर्ष 2007-08 तक पेट्रोलियम गैस की खपत शून्य रही। वर्ष 2008-09 में 13086095 हजार रुपये की पेट्रोलियम गैस उपभुक्त की गयी जिसमें वर्ष 2009-10 में गत वर्ष के सापेक्ष 13.60 प्रतिशत की गिरावट दर्ज की गयी तथा वर्ष 2014-15 में गत वर्ष के सापेक्ष 25.67 प्रतिशत की वृद्धि के साथ 43745045 हजार रुपये की पेट्रोलियम गैस उपभुक्त की गयी। वर्ष 2015-16 में गत वर्ष के सापेक्ष 30.03 प्रतिशत की कमी के साथ 30610085 हजार रुपये के गैस ईंधन का उपभोग परिलक्षित हुआ। इसी प्रकार वर्ष 2016-17 में गत वर्ष के सापेक्ष 7.2 प्रतिशत की कमी के साथ 28414687 हजार रु० के गैस का उपभोग किया गया।

अन्य ईंधन:— वर्ष 2007-08 में 25979727 हजार रुपये के अन्य ईंधन का उपभोग किया गया जिसमें गत वर्ष के सापेक्ष वर्ष 2008-09 से 2010-11 तक निरंतर वृद्धि परिलक्षित हुई तथा वर्ष 2007-08, वर्ष 2008-09 व 2011-12 में गिरावट रही। वर्ष 2012-13 व वर्ष 2013-14 में पुनः वृद्धि दर्ज की गयी तथा वर्ष 2014-15 में गत वर्ष की तुलना में 45.23 प्रतिशत की वृद्धि के साथ 29136002 हजार रुपये का अन्य ईंधन उपभुक्त किया गया। वर्ष 2015-16 में गत वर्ष के सापेक्ष 33.09 प्रतिशत की कमी के साथ 19495967 रुपये के अन्य ईंधन का उपभोग किया गया। इसी प्रकार वर्ष 2016-17 में गत वर्ष के सापेक्ष 47.2 प्रतिशत की वृद्धि के साथ 28702922 हजार रु० के अन्य ईंधन का उपभोग किया गया।

(तालिका-3.12.1)

तालिका 3.12.1: राज्य के उद्योगों में उपभुक्त ईंधन का वर्षवार विवरण (मूल्य हजार रुपये में)

वर्ष	कोयला	क्रय की गई विद्युत	पेट्रोलियम उत्पाद	पेट्रोलियम गैस	अन्य ईंधन	कुल ईंधन
2007-08	4820213	42598370	20240099	0	25979727	93638409
2008-09	6999213	49923475	24695612	13086095	16010373	110714768
2009-10	11313308	45429201	24750146	11305935	16431859	109230449
2010-11	11528105	53565071	30440449	17920924	16789864	130244413
2011-12	18301781	71778626	34246015	22385153	10231315	156942890
2012-13	18186005	82000279	44602418	21794315	14489781	181072798
2013-14	19415292	87562897	32234125	34810034	20061823	194084171
2014-15	20431858	88237116	31734702	43745045	29136002	213284723
2015-16	15189436	108342400	28423590	30610085	19495967	202061478
2016-17	18337777	113818452	33022237	28414687	28702922	222296075



3.12.2 राज्य के उद्योगों में वर्षवार उपभुक्त ईंधन का प्रतिशत वितरण:—

कोयला:— प्रदेश में कुल उपभुक्त ईंधन में वर्ष 2007-08 से 2009-10 तक के समस्त वर्षों में कोयले के उपभोग में निरन्तर वृद्धि परिलक्षित हुई। वर्ष 2010-11 में कुल उपभुक्त ईंधन में कोयले का हिस्सा 8.85 प्रतिशत था। 2011-12 से वर्ष 2015-16 तक कुल उपभुक्त ईंधन में कोयले का हिस्सा क्रमशः 11.66, 10.04, 10.00, 9.58 व 7.52 प्रतिशत रहा। वर्ष 2016-17 में कुल उपभुक्त ईंधन में कायले का हिस्सा 8.25 प्रतिशत रहा।

विद्युत का उपभोग:— वर्ष 2007-08 में 45.49 प्रतिशत विद्युत का उपभोग किया गया जिसमें वर्ष 2011-12 से वर्ष 2013-14 में कमी परिलक्षित होने के साथ वर्ष 2014-15 में 41.37 प्रतिशत विद्युत खपत हुई। वर्ष 2015-16 में कुल उपभुक्त ईंधन में विद्युत का हिस्सा 53.62 प्रतिशत था। वर्ष 2016-17 में कुल उपभुक्त ईंधन में विद्युत का उपभोग का हिस्सा 51.2 प्रतिशत रहा।

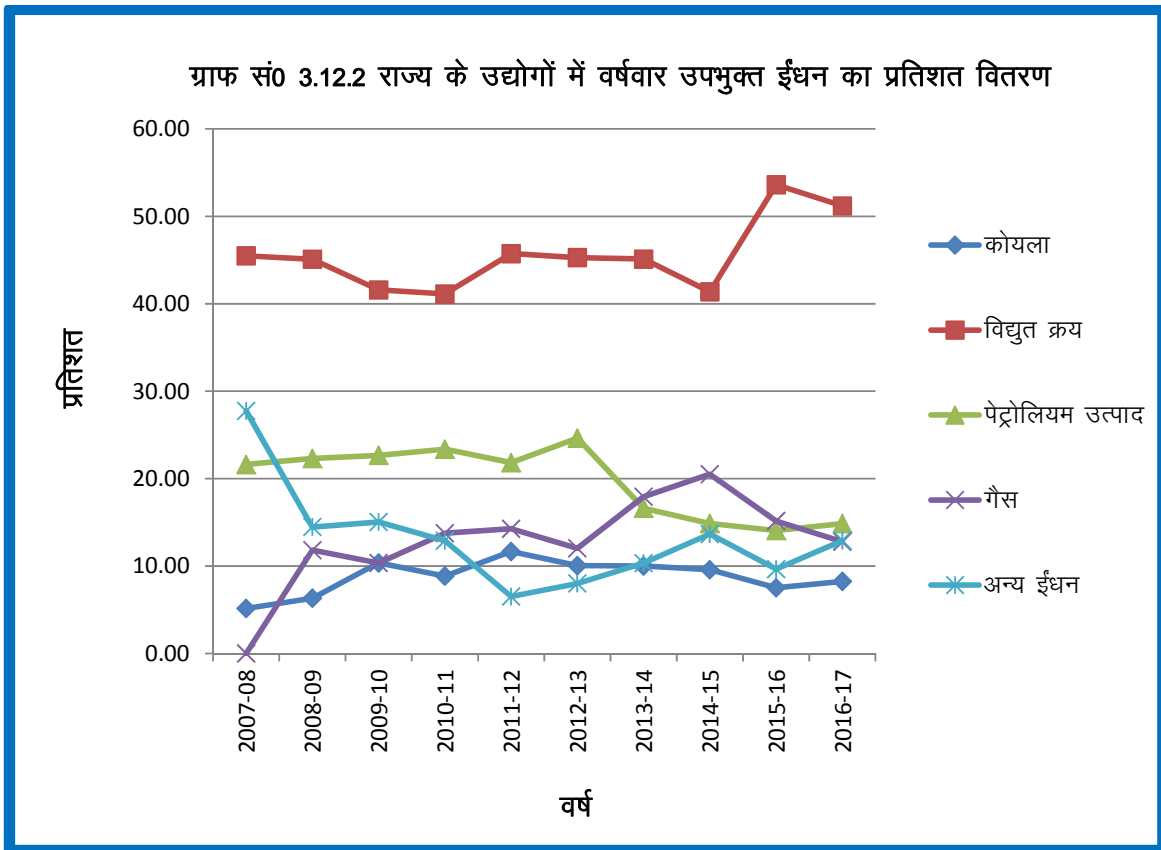
पेट्रोलियम उत्पाद:— वर्ष 2007-08 में 21.62 प्रतिशत विद्युत का उपभोग किया गया। वर्ष 2007-08 से 2014-15 तक पेट्रोलियम उत्पाद के उपभोग में काफी उतार चढ़ाव परिलक्षित हुआ है। उक्त समयान्तराल में कुल उपभुक्त ईंधन में पेट्रोलियम उत्पाद का हिस्सा क्रमशः 21.62, 22.31, 22.66, 23.37, 21.82, 24.63, 16.61, व 14.88 प्रतिशत था। वर्ष 2015-16 में कुल उपभुक्त ईंधन में पेट्रोलियम उत्पाद का हिस्सा 14.07 प्रतिशत रहा। इसी प्रकार वर्ष 2016-17 में कुल उपभुक्त ईंधन में पेट्रोलियम उत्पाद का हिस्सा 14.86 प्रतिशत रहा।

पेट्रोलियम गैस:— वर्ष 2007-08 में पेट्रोलियम गैस की खपत शून्य रही। वर्ष 2008-09 में 11.82 प्रतिशत पेट्रोलियम गैस की खपत हुई। वर्ष 2009-10 व 2012-13 को छोड़कर वर्ष 2008-09 से वर्ष 2014-15 तक निरन्तर वृद्धि परिलक्षित हुई है। वर्ष 2015-16 में कुल 15.15 प्रतिशत पेट्रोलियम गैस उपभुक्त हुआ। वर्ष 2016-17 में कुल 12.78 प्रतिशत पेट्रोलियम गैस उपभुक्त हुआ।

अन्य ईंधन:— वर्ष 2007-08 में प्रदेश के उद्योगों में 27.74 प्रतिशत अन्य ईंधन का उपभोग किया गया। जिसमें वर्ष 2006-07 के सापेक्ष वर्ष 2007-08 में सामान्यतः वृद्धि परिलक्षित हुई है। वर्ष 2009-10 को छोड़कर वर्ष 2008-09 से वर्ष 2011-12 तक निरन्तर गिरावट होने के साथ वर्ष 2011-12 में 6.52 प्रतिशत अन्य ईंधन का उपभोग किया गया तथा उसके बाद के वर्षों में वृद्धि के साथ वर्ष 2014-15 में 13.66 प्रतिशत अन्य ईंधन का उपभोग किया गया। वर्ष 2015-16 में कुल उपभुक्त ईंधन में अन्य ईंधन के उपभोग का प्रतिशत 9.65 था। वर्ष 2016-17 में कुल उपभुक्त ईंधन में अन्य ईंधन के उपभोग का प्रतिशत 12.91 था। (तालिका-3.12.2)।

तालिका 3.12.2: राज्य के उद्योगों में वर्षवार उपभुक्त ईंधन का प्रतिशत वितरण

वर्ष	कोयला	क्रय की गई विद्युत	पेट्रोलियम उत्पाद	पेट्रोलियम गैस	अन्य ईंधन
2007-08	5.15	45.49	21.62	0.00	27.74
2008-09	6.32	45.09	22.31	11.82	14.46
2009-10	10.36	41.59	22.66	10.35	15.04
2010-11	8.85	41.13	23.37	13.76	12.89
2011-12	11.66	45.74	21.82	14.26	6.52
2012-13	10.04	45.29	24.63	12.04	8.00
2013-14	10.00	45.12	16.61	17.94	10.34
2014-15	9.58	41.37	14.88	20.51	13.66
2015-16	7.52	53.62	14.07	15.15	9.65
2016-17	8.25	51.20	14.86	12.78	12.91



NIC-wise Registered factories (Value in nos.)

S.No.	NIC-2004	NIC-2008	2007-08	2008-09	2009-10	2010-11	2011-12	2012-13	2013-14	2014-15	2015-16	2016-17
1	15,16	10,11&12	2732	1855	2551	2245	2227	2341	2282	2311	2324	2295
2	17,18,19	13,14,15	2123	1289	2067	2125	2169	2287	2375	2560	2725	2736
3	20	16	231	181	238	236	241	240	239	252	255	269
4	21,22	17,18	779	538	769	786	831	863	904	930	967	976
5	23	19	116	105	102	93	93	92	79	78	75	66
6	24	20	986	481	669	675	665	675	653	668	678	664
7	25	22	820	588	813	828	834	875	879	883	921	935
8	26	23	1496	894	1301	1301	1266	1301	1258	1253	1259	1247
9	27,28	24,25	1843	1287	1790	1829	1853	1912	1919	1974	2003	2001
10	29	28	777	504	678	679	675	683	692	691	700	708
11	30	26	21	183	197	203	209	227	202	211	213	208
12	31,32	27	686	448	519	524	539	573	573	571	595	603
13	33	21	72	154	241	240	237	234	224	222	221	225
14	34,35	29,30	420	303	394	394	405	432	414	427	436	431
15	36	31	287	54	81	83	88	94	99	100	113	111
TOTAL			13389	8864	12410	12241	12332	12829	12792	13131	13485	13475
OTHER NIC			1161	1230	1542	1557	1603	1709	1760	1821	1879	1882
GRAND TOTAL			14550	10094	13952	13798	13935	14538	14552	14952	15364	15357

Description of NIC-2008

1	Division	10,11,12	Manufacture of food products & tobacco
2	Division	13,14,15	Manufacture of textiles, wearing apparel, leather & related products
3	Division	16	Manufacture of wood products except furniture
4	Division	17,18	Manufacture of paper and paper products, printing & reproduction of recorded media
5	Division	19	Manufacture of coke and refined petroleum products
6	Division	20	Manufacture of chemical and chemical products
7	Division	22	Manufacture of rubber and plastics products
8	Division	23	Manufacture of other Non-Metallic mineral products
9	Division	24,25	Manufacture of basic metals, fabricated metal except machinery and equipment
10	Division	28	Manufacture of machinery and equipment N.E.C
11	Division	26	Manufacture of computer, electronic & optical products
12	Division	27	Manufacture of electrical equipment
13	Division	21	Manufacture of Pharmaceuticals, medical chemical & botanical products
14	Division	29,30	Manufacture of motor vehicles, trailers, semi-trailers & other transport equipment
15	Division	31	Manufacture of furniture

Total consumption of fuel NIC wise

(Value in thousand rupees)

S. No	NIC-2004	NIC-2008	2007-08	2008-09	2009-10	2010-11	2011-12	2012-13	2013-14	2014-15	2015-16	2016-17
1	15,16	10,11&12	11327420	12767209	15395571	19947545	21229697	24422013	31490607	31908870	33000062	38283937
2	17,18,19	13,14,15	4718639	6534019	6169967	7936097	7497609	8879529	10954716	11942500	12600159	12484341
3	20	16	269935	262122	309146	532439	355798	687518	718889	694236	785442	888488
4	21,22	17,18	4130881	6713370	11081789	7928287	9501661	10157938	14516833	14824594	14416557	20692666
5	23	19	3750511	3986855	3970796	10115667	13052095	26076159	19690232	27318790	11317685	22801856
6	24	20	17891796	18471252	13431226	17742542	21226942	22678324	22788014	30599550	30889155	29117946
7	25	22	3754691	3369117	4165647	5161074	6144769	5914812	7342899	7571283	9786893	9620742
8	26	23	3812045	6819891	9261688	10730391	16357600	13259844	14682190	18330730	18151070	15580633
9	27,28	24,25	34007646	39990510	18125222	33479288	43649691	45657859	48267118	44097607	47654587	49907629
10	29	28	1226045	1162097	1068594	1571696	1690984	2430271	2196623	2042430	2830342	3228104
11	30	26	1546891	3355806	3582412	3667069	3440397	3232557	2954762	2602077	2812542	2348395
12	31,32	27	2435128	1391374	15748678	2495867	2443542	1887572	2189643	2487016	2407176	2678811
13	33	21	145850	768399	901496	1409711	1197187	1734961	1392892	2206633	1703937	1988530
14	34,35	29,30	2287742	2234998	3000413	3609708	4768975	4948653	4823315	5516925	5230925	5313378
15	36	31	223026	116109	117571	434428	265295	213790	318565	215819	309560	377842
TOTAL			91528246	107943128	106330216	126761809	152822242	172181800	184327298	202359060	193896092	215313298
OTHER NIC			2110162	2771640	2900233	3482604	4120648	8890998	9756873	10925663	8165386	6982777
GRAND TOTAL			93638408	110714768	109230449	130244413	156942890	181072798	194084171	213284723	202061478	222296075

Description of NIC-2008

1	Division	10,11,12	Manufacture of food products & tobacco
2	Division	13,14,15	Manufacture of textiles, wearing apparel, leather & related products
3	Division	16	Manufacture of wood products except furniture
4	Division	17,18	Manufacture of paper and paper products, printing & reproduction of recorded media
5	Division	19	Manufacture of coke and refined petroleum products
6	Division	20	Manufacture of chemical and chemical products
7	Division	22	Manufacture of rubber and plastics products
8	Division	23	Manufacture of other Non-Metallic mineral products
9	Division	24,25	Manufacture of basic metals, fabricated metal except machinery and equipment
10	Division	28	Manufacture of machinery and equipment N.E.C
11	Division	26	Manufacture of computer, electronic & optical products
12	Division	27	Manufacture of electrical equipment
13	Division	21	Manufacture of Pharmaceuticals, medical chemical & botanical products
14	Division	29,30	Manufacture of motor vehicles, trailers, semi-trailers & other transport equipment
15	Division	31	Manufacture of furniture

NIC-WISE per factory consumption of fuel

(value in thousand rupees)

S. No	NIC-2004	NIC-2008	ASI 2012-13			ASI 2013-14			ASI 2014-15			ASI 2015-16			ASI 2016-17		
			Total con. of fuel	estimated Factory	Total cons. of fuel per factory	Total con. of fuel	estimated Factory	Total cons. of fuel per factory	Total con. of fuel	estimated Factory	Total cons. of fuel per factory	Total con. of fuel	estimated Factory	Total cons. of fuel per factory	Total con. of fuel	estimated Factory	Total cons. of fuel per factory
1	15,16	10,11&12	24422013	1962	12447.51	31490607	2023	15566.29	31908870	2074	15385.18	33000062	2037	16200.32	38283937	1976	19374.46
2	17,18,19	13,14,15	8879529	1733	5123.79	10954716	1871	5855.01	11942500	1916	6233.04	12600159	2306	5464.08	12484341	2281	5473.19
3	20	16	687518	245	2806.20	718889	227	3166.91	694236	239	2904.75	785442	262	2997.87	888488	264	3365.48
4	21,22	17,18	10157938	680	14938.14	14516833	736	19723.96	14824594	723	20504.28	14416557	926	15568.64	20692666	916	22590.25
5	23	19	26076159	55	474111.98	19690232	70	281289.03	27318790	52	525361.35	11317685	52	217647.79	22801856	59	386472.14
6	24	20	22678324	529	42870.18	22788014	561	40620.35	30599550	599	51084.39	30889155	599	51567.87	29117946	646	45074.22
7	25	22	5914812	613	9648.96	7342899	706	10400.71	7571283	648	11684.08	9786893	841	11637.21	9620742	823	11689.84
8	26	23	13259844	1032	12848.69	14682190	1220	12034.58	18330730	1058	17325.83	18151070	1093	16606.65	15580633	1068	14588.61
9	27,28	24,25	45657859	1716	26607.14	48267118	1710	28226.38	44097607	1524	28935.44	47654587	1708	27900.81	49907629	1861	26817.64
10	29	28	2430271	636	3821.18	2196623	603	3642.82	2042430	575	3552.05	2830342	675	4193.10	3228104	652	4951.08
11	30	26	3232557	171	18903.84	2954762	176	16788.42	2602077	157	16573.74	2812542	160	17578.39	2348395	199	11800.98
12	31,32	27	1887572	483	3908.02	2189643	478	4580.84	2487016	478	5202.96	2407176	570	4223.12	2678811	549	4879.44
13	33	21	1734961	180	9638.67	1392892	202	6895.50	2206633	182	12124.36	1703937	204	8352.63	1988530	206	9653.06
14	34,35	29,30	4948653	382	12954.59	4823315	365	13214.56	5516925	356	15496.98	5230925	375	13949.13	5313378	388	13694.27
15	36	31	213790	81	2639.38	318565	92	3462.66	215819	64	3372.17	309560	92	3364.78	377842	105	3598.50
TOTAL			172181800	10498	16401.39	184327298	11040	16696.31	202359060	10645	19009.78	193896092	11900	16293.79	215313298	11993	17953.25
OTHER NIC			8890998	1558	5706.67	9756873	1572	6206.66	10925663	1553	7035.20	8165386	1728	4725.34	6982777	1750	3990.16
GRAND TOTAL			181072798	12056	15019.31	194084171	12612	15388.85	213284723	12198	17485.22	202061478	13628	14826.94	222296075	13743	16175.22

वार्षिक उद्योग सर्वेक्षण 2014-2015
उत्तर प्रदेश के उद्योगों में प्रयुक्त विभिन्न मदों का संगठनवार विवरण

उत्तर प्रदेश के उद्योगों में प्रयुक्त विभिन्न मदों के संगठनवार विवेचना से प्रकट होता है कि वर्ष 2014-15 में सर्वाधिक कार्यरत कारखानों प्राइवेट लिमिटेड कंपनी के अन्तर्गत पाये गये, जिसकी संख्या 2937 रही। प्राइवेट लिमिटेड कंपनी के अन्तर्गत कुल विनियोजित पूँजी 1048116175 हजार रुपये, उत्पादन का मूल्य 2020259452 हजार रुपये एवं सकल आवर्धित मूल्य 468530711 हजार रुपये पाया गया। इसी प्रकार सबसे कम एक कार्यरत कारखाना खादी एवं ग्रामोद्योग के अन्तर्गत पाया गया। जिसमें कुल विनियोजित पूँजी 2608 हजार रुपये, उत्पादन का मूल्य 17221 हजार रुपये एवं सकल आवर्धित मूल्य 14987 हजार रुपये पाया गया।

उत्तर प्रदेश

(मूल्य- हजार रुपये तथा अन्य संख्या में)

Type of Organisation	कारखानों की संख्या		स्थायी पूँजी	भौतिक कार्यशील पूँजी	विनियोजित पूँजी	उपभुक्त सामग्री	कुल आगत	कुल निर्गत	उत्पादन का मूल्य	सकल आवर्धित मूल्य	मूल्य ह्रास	शुद्ध आवर्धित मूल्य	शुद्ध स्थायी पूँजी विनिर्माण	सकल स्थायी पूँजी विनिर्माण	लाभ	सकल पूँजी निर्माण	आय
	कार्यरत	अनुमानित															
1	2(i)	2(ii)	3	4	5	6	7	8	9	10	11	12	13	14	15	16	17
1. Individual Proprietorship	1473	2931	29832919	23139469	52972388	92028200	117835676	146695801	118010159	28860125	2768459	26091666	960062	3728521	12864102	3287484	23065912
2. Joint Family (HUF)	50	87	1428700	2379543	3808243	7574838	9178653	12289264	8410798	3110611	124167	2986444	209963	334130	2402860	161379	2668435
3. Partnership	1842	3605	50693300	76131197	126824499	225562566	300132996	415324026	286641392	115191029	6070072	109120958	3446932	9517004	78638937	-12097639	101954988
4. Public limited company	355	434	334088880	187828832	521917712	991353901	1080862297	1221483884	1122824428	140621587	25419090	115202498	18946477	44365567	23920963	54358877	70714865
5. Private limited company	2937	4994	658275614	389840563	1048116175	1661581574	2167129950	2635660663	2020259452	468530711	59319674	409211035	21317067	80636741	244539427	70975109	362592291
6. Govt. Enterprises	20	30	1103581	2494939	3598520	5298859	5833444	6234977	6701989	401533	147445	254088	-12381	135064	-838202	466937	231556
7. Public Corporation	8	11	734601	151360	885961	6769615	6919390	7212731	8845224	293341	134651	158690	-118843	15808	-1924149	69089	-1442911
8. Corporate Sector (4+5+6+7)	14	16	754486	414434	1168920	205422	499024	579802	466352	80778	8133	72645	-2921	5212	-53127	-69805	55030
9. Khadi & Village Industry	1	1	613	1995	2608	6303	6303	21290	17221	14987	71	14916	-34	37	3858	498	14916
10. Handloom Industry	58	69	37778942	21095530	58874472	108409882	112539852	127691722	127142513	15151870	1732129	13419741	10299716	12031845	-3036852	13025695	4052817
11. Co-operative Society	5	5	318442	82226	400668	870419	932588	2101574	1077922	1168986	36177	1132809	106000	142177	1009837	147391	1146094
12. Others (Incl NR)	0	15	261917	0	261917	0	0	0	0	0	52420	-52420	-52420	0	0	0	0
Total	6763	12198	1115271995	703560088	1818832083	3099661579	3801870173	4575295734	3700397450	773425558	95812488	677613070	55099618	150912106	357527654	130325015	565053993

वार्षिक उद्योग सर्वेक्षण 2015-2016
उत्तर प्रदेश के उद्योगों में प्रयुक्त विभिन्न मदों का संगठनवार विवरण

उत्तर प्रदेश के उद्योगों में प्रयुक्त विभिन्न मदों के संगठनवार विवेचना से प्रकट होता है कि वर्ष 2015-16 में सर्वाधिक कार्यरत कारखानें Non-Government Company - Private के अन्तर्गत पाये गये, जिसकी संख्या 2044 रही। Non-Government Company - Private के अन्तर्गत कुल विनियोजित पूँजी 744442578 हजार रुपये, उत्पादन का मूल्य 1510260965 हजार रुपये एवं सकल आवर्धित मूल्य 293068314 हजार रुपये पाया गया। इसी प्रकार सबसे कम 30 कार्यरत कारखाना Co-operative Society के अन्तर्गत पाया गया। जिसमें कुल विनियोजित पूँजी 1449683 हजार रुपये, उत्पादन का मूल्य 3380309 हजार रुपये एवं सकल आवर्धित मूल्य 1905135 हजार रुपये पाया गया।

उत्तर प्रदेश

(मूल्य- हजार रुपये तथा अन्य संख्या में)

Type of Organisation	Code	कारखानों की संख्या		स्थायी पूँजी	भौतिक कार्यशील पूँजी	विनियोजित पूँजी	उपभुक्त सामग्री	कुल आगत	कुल निर्गत	उत्पादन का मूल्य	सकल आवर्धित मूल्य	मूल्य ह्रास	शुद्ध आवर्धित मूल्य	शुद्ध स्थायी पूँजी विनिर्माण	सकल स्थायी पूँजी विनिर्माण	लाभ	सकल पूँजी निर्माण	आय
		कार्यरत	अनुमानित															
1		2(i)	2(ii)	3	4	5	6	7	8	9	10	11	12	13	14	15	16	17
1. Individual Proprietorship	1	1466	3297	33639555	37804555	71444110	157292541	200817026	243726350	195616433	54368145	3403356	51251166	2330552	5733908	35414541	7545370	46343558
2. Partnership	2	1648	3270	46202125	59254068	105456193	222187203	306509598	334042130	288169736	65932595	5470080	60974562	3859671	9329751	31554974	9725391	52906701
3. Limited Liability Partnership	3	428	1059	16022046	30124756	46146810	70324187	88315234	116028626	293983830	31063011	1818071	29385193	780935	2599006	-182187018	10591656	-179355713
4. Government Company - Public	4	66	89	119929847	36503452	156433296	324358859	341321949	418003223	353813433	77930868	7240920	70954509	5532399	12773319	55136955	7658811	63965025
5. Government Company - Private	5	425	1103	46535835	54988004	101523839	169508795	237052960	323954717	203730763	107043449	4711284	102507758	806764	5518048	91364300	11145008	100286625
6. Non-Government Company - Public	6	608	828	538910502	241780228	780690726	842227703	1000337188	1112624666	1024496875	154350875	32956435	121746754	30105788	63062223	27424531	65467708	76591345
7. Non-Government Company - Private	7	2044	3715	457474458	286968121	744442578	1196048689	1645248916	1871931770	1510260965	293068314	44307872	250729402	16908914	61216786	136456512	75232395	218581417
8. Co-operative Society	8	77	101	29176670	24290437	53467107	92574374	98202382	110941531	112165627	13307594	931962	12389272	3066862	3998824	-2295322	8045542	3257502
9. Others	9	75	166	2379266	3225219	5604485	4151164	5008969	208879134	5346394	20253074	187674	16351655	410078	597752	2716942	876009	16175185
Total		6837	13628	1290270304	774938840	2065209144	3078673515	3922814222	4740132147	3987584056	817317925	101027654	716290271	63801963	164829617	195586415	196287890	398751645

Note :- Other (अन्य) अन्य के अन्तर्गत वे उद्यम आते हैं जो उपरोक्त किसी भी श्रेणी में नहीं आते हैं।

वार्षिक उद्योग सर्वेक्षण 2016-2017
उत्तर प्रदेश के उद्योगों में प्रयुक्त विभिन्न मर्दों का संगठनवार विवरण

उत्तर प्रदेश के उद्योगों में प्रयुक्त विभिन्न मर्दों के संगठनवार विवेचना से प्रकट होता है कि वर्ष 2016-17 में सर्वाधिक कार्यरत कारखानों Non-Government Company - Private के अन्तर्गत पाये गये, जिसकी संख्या 2331 रही। Non-Government Company - Private के अन्तर्गत कुल विनियोजित पूँजी 951446803 हजार रुपये, उत्पादन का मूल्य 1964000098 हजार रुपये एवं सकल आवर्धित मूल्य 3467201834 हजार रुपये पाया गया। इसी प्रकार सबसे कम 61 कार्यरत कारखाना Other के अन्तर्गत पाया गया। जिसमें कुल विनियोजित पूँजी 2603144 हजार रुपये, उत्पादन का मूल्य 2774909 हजार रुपये एवं सकल आवर्धित मूल्य 19054238 हजार रुपये पाया गया।

उत्तर प्रदेश

(मूल्य— हजार रुपये तथा अन्य संख्या में)

Type of Organisation	Code	कारखानों की संख्या		स्थायी पूँजी	भौतिक कार्यशील पूँजी	विनियोजित पूँजी	उपयुक्त सामग्री	कुल आगत	कुल निर्गत	उत्पादन का मूल्य	सकल आवर्धित मूल्य	मूल्य हास	शुद्ध आवर्धित मूल्य	शुद्ध स्थायी पूँजी विनिर्माण	सकल स्थायी पूँजी विनिर्माण	लाभ	सकल पूँजी निर्माण	आय
		कार्यरत	अनुमानित															
1		2(i)	2(ii)	3	4	5	6	7	8	9	10	11	12	13	14	15	16	17
1. Individual Proprietorship	1	1667	3604	43207405	41281796	84527325	194723942	277140287	168478334	218755835	583986599	4167588	54260486	3057001	7226063	7671574	50035954	38997305
2. Partnership	2	1689	3143	61132258	73493274	134718804	323616570	435639129	254014491	331108778	1047479316	8298122	96488022	1295062	9591817	11010463	89558127	66010601
3. Limited Liability Partnership	3	339	780	18935947	16385846	35334052	75018087	120542161	58009920	100561564	199039101	2044073	17858837	1043909	3088296	2522446	15729024	12657096
4. Government Company - Public	4	68	109	29091936	44441075	73602080	518736699	585173346	338307586	338919951	2481657938	2891601	245661176	788218	3679645	13997940	239056437	260068478
5. Government Company - Private	5	410	1040	60162029	63328150	123558508	246294082	394492732	209229825	322724948	716144428	6220624	65410268	413108	6632207	4639982	58685225	51298747
6. Non-Government Company - Public	6	580	732	498672676	246442226	744955197	1026632679	1237352109	801774838	971359598	2661374213	37633712	228308200	-1992139	35628308	52721418	176724465	120882915
7. Non-Government Company - Private	7	2331	4157	619094168	332481740	951446803	1655071381	2312721635	1458934699	1964000098	3467201834	50907991	295524260	21910424	72822565	107163579	258092416	98848967
8. Co-operative Society	8	62	65	42657306	28841186	71505064	90265171	105946993	78100935	88688698	171862536	1061431	16136397	11906552	12978351	19007393	7313479	-294974
9. Others	9	61	113	1321457	1280475	2603144	3872895	4666190	2259597	2774909	19054238	77729	1829686	56048	133802	263732	1858121	1679306
Total		7207	13743	1374275182	847975768	2222250977	4134231506	5473674582	3369110225	4338894379	11347800203	113302871	1021477332	38478183	151781054	218998527	897053248	650148441

Note :- Other (अन्य) :- अन्य के अन्तर्गत वे उद्यम आते हैं जो उपरोक्त किसी भी श्रेणी में नहीं आते हैं।

अध्याय-4 सर्वेक्षण के प्रमुख निष्कर्ष-जनपदवार

4.1 कारखाना अधिनियम 1948 की धारा-2(एम) , बीड़ी व सिगार विनिर्माण एवं स्थापन, बीड़ी व सिगार श्रामिक अधिनियम 1966 के अन्तर्गत पंजीकृत कारखाना तथा समस्त विद्युत उपक्रम जो विद्युत जनरेशन, ट्रांसमिशन तथा डिस्ट्रीब्यूशन से सम्बन्धित कार्य में लगे हुए (CEA,केन्द्रीय विद्युत प्रधिकरण के अन्तर्गत जो पंजीकृत नहीं है वे विद्युत उपक्रमों सहित) कारखानों को शामिल करते हुए आलोच्य वर्ष 2016-17 में प्रदेश के कुल पंजीकृत 15357 कारखानों में से अध्याय-2 में वर्णित पद्धति द्वारा 9019 कारखानों का सर्वेक्षण हेतु चयन किया गया हैं जिसमें से 3751 प्रतिदर्श कारखानों का चयन राज्य प्रतिदर्श के रूप में किया गया है। चयनित कारखानों से आँकड़े निर्धारित रूप-पत्र (परिशिष्ट-1) पर एकत्र किये गये। प्रस्तुत प्रतिवेदन में विशिष्ट मदों के अनुमान राष्ट्रीय औद्योगिक वर्गीकरण 2008 के अनुसार तैयार किये गये हैं।

4.2 आलोच्य वर्ष में प्रदेश के कार्यरत कारखानों में 2222250977 हजार रुपये का पूंजी विनियोजन रहा, जिनमें प्रतिदिन नियोजित समस्त कर्मचारियों की संख्या 1048471 तथा कुल परिलब्धियां 323179141 हजार रुपये रही। इस प्रकार प्रति कर्मचारी वार्षिक परिलब्धियां जो गत वर्ष 2015-16 में 232 हजार रुपये थीं, आलोच्य वर्ष 2016-17 में 32.8 प्रतिशत की वृद्धि के साथ 308 हजार रुपये पायी गयीं। आलोच्य वर्ष में कुल आगत एवं उपभुक्त सामग्री का मूल्य क्रमशः 4338894379 हजार रुपये एवं 3369110225 हजार रुपये रहा, जबकि इसके सापेक्ष समस्त उद्योगों का कुल निर्गत व शुद्ध आवर्धित मूल्य क्रमशः 5473674582 व 1021477332 हजार रुपये रहा। इस प्रकार शुद्ध आवर्धित मूल्य के अन्तर्गत आलोच्य वर्ष 2016-17 में गत वर्ष 2015-16 के सापेक्ष 42.6 प्रतिशत की वृद्धि परिलक्षित हुई। प्रदेश के कार्यरत कारखानों में कुल 222296075 हजार रुपये के ईंधन का उपभोग किया गया, जिसमें सर्वाधिक 51.2 प्रतिशत अंश क्रय की गयी विद्युत का रहा। प्रतिवेदन में प्रयुक्त प्रमुख मदों के अन्तर्जनपदीय अनुमानों के समेकित विश्लेषण से विदित होता है कि प्रदेश में सर्वाधिक विनियोजित पूंजी जनपद गौतमबुद्ध नगर में 436896249 हजार रुपये (19.7 प्रतिशत) लगायी गयी। औद्योगिक विकास के पराम्परागत मान्य मापदण्डों के अन्तर्गत उत्तरदायी मद-आगत मूल्य, उपभुक्त सामग्री व निर्गत मूल्य के सन्दर्भ में सर्वाधिक योगदान गौतमबुद्ध नगर में क्रमशः 1184675823 हजार रुपये (27.3 प्रतिशत), 816339830 हजार रुपये (24.2 प्रतिशत), 1434432305 हजार रुपये (26.2 प्रतिशत) रहा। शुद्ध आवर्धित मूल्य में जनपद रामपुर 221543527 हजार रुपये (21.7 प्रतिशत) सर्वाधिक योगदान के साथ प्रथम, गौतमबुद्ध नगर 217246211 हजार रुपये (21.3 प्रतिशत) द्वितीय व जनपद गाजियाबाद 68863706 हजार रुपये (6.7 प्रतिशत) के साथ तृतीय स्थान पर रहा। मदवार विस्तृत समीक्षा निम्न प्रकार है:-

4.3 विनियोजित पूंजी:

वर्ष 2016-17 में प्रदेश के समस्त कार्यरत कारखानों में कुल पूंजी विनियोजन 2222250977 हजार रुपये का हुआ। इसके अन्तर्जनपदीय परिदृश्य से

परिलक्षित होता है कि सर्वाधिक 19.7 प्रतिशत की पूँजी जनपद गौतमबुद्धनगर में लगायी गयी। इसके उपरान्त जनपद ललितपुर में 7.6 प्रतिशत, गाजियाबाद में 7.4 प्रतिशत, मेरठ में 3.4 प्रतिशत व मुजफ्फरनगर एवं कानपुर नगर में 3.3 प्रतिशत प्रतिशत पूँजी विनियोजित की गयी। प्रदेश के 46 जनपद ऐसे हैं, जिनमें यह प्रतिशत 1.0 से भी कम रहा। पूँजी विनियोजन के सन्दर्भ में आलोच्य वर्ष 2016-17 में गत वर्ष 2015-16 के सापेक्ष सर्वाधिक सकारात्मक वृद्धि जनपद कासगंज में प्रदर्शित हुई, तदुपरान्त जनपद महोबा में रही जबकि जनपद हापुड, जौनपुर,मैनपुरी,कौशाम्बी,बाराबंकी व देवरिया सहित 49 जनपदों में सकारात्मक वृद्धि व जनपद सुल्तानपुर आजमगढ, बाँदा, शाहजहांपुर, संतकबीर नगर कानपुर महाराजगंज व मथुरा सहित 23 जनपदों में गत वर्ष के सापेक्ष पूँजी विनियोजन में नकारात्मक वृद्धि की प्रवृत्ति परिलक्षित हुई।

वर्ष 2015-16 में प्रदेश के समस्त कार्यरत कारखानों में कुल पूँजी विनियोजन 2065209144 हजार रुपये का हुआ। इसके अन्तर्जनपदीय परिदृश्य से परिलक्षित होता है कि सर्वाधिक 406524385 हजार रुपये पूँजी विनियोजन जनपद गौतमबुद्धनगर में रहा तथा 156736038 हजार रुपये व 151542983 हजार रुपये की पूँजी विनियोग के साथ क्रमशः जनपद गाजियाबाद द्वितीय व जनपद ललितपुर तृतीय स्थान पर रहा।

वर्ष 2014-15 में प्रदेश के समस्त कार्यरत कारखानों में कुल पूँजी विनियोजन 1818832083 हजार रुपये का हुआ। इसके अन्तर्जनपदीय परिदृश्य से परिलक्षित होता है कि सर्वाधिक 370372516 हजार रुपये पूँजी विनियोजन जनपद गौतमबुद्धनगर में रहा तथा 117924300 हजार रुपये व 99504588 हजार रुपये की पूँजी विनियोग के साथ क्रमशः जनपद गाजियाबाद द्वितीय व जनपद शाहजहांपुर तृतीय स्थान पर रहा।

वर्ष 2013-14 में प्रदेश के समस्त कार्यरत कारखानों में कुल पूँजी विनियोग 1733061889 हजार रुपये का हुआ। इसके अन्तर्जनपदीय परिदृश्य से परिलक्षित होता है कि सर्वाधिक 354690712 हजार रुपये पूँजी विनियोग जनपद गौतमबुद्ध नगर में रहा तथा 134152817 हजार रुपये व 99686241 हजार रुपये की पूँजी विनियोग के साथ क्रमशः जनपद गाजियाबाद द्वितीय व जनपद शाहजहांपुर तृतीय स्थान पर रहा।

तालिका 4.3

विनियोजित पूँजी का जनपदवार वितरण (2016-17)

(मूल्य हजार रुपये में)

क्र.सं.	जनपद	विनियोजित पूँजी	प्रतिशत	वर्ष 2015-16 के सापेक्ष प्रतिशत वृद्धि
1	2	3	4	5
1	सहारनपुर	31784055	1.4	12.4
2	मुजफ्फरनगर	74408395	3.3	52.4
3	शामली	13650770	0.6	34.8
4	बिजनौर	40184472	1.8	7.6
5	मुरादाबाद	32448973	1.5	14.5
6	रामपुर	25823763	1.2	9.0
7	अमरोहा	38284947	1.7	0.9
8	सम्भल	7540585	0.3	7.6
9	मेरठ	74722640	3.4	12.3
10	बागपत	6513815	0.3	6.2
11	गाजियाबाद	163711706	7.4	4.5
12	गौतमबुद्ध नगर	436896294	19.7	7.5
13	बुलन्दशहर	66589240	3.0	28.9
14	हापुड़	35006745	1.6	176.8
15	मथुरा	54098238	2.4	-31.9
16	आगरा	37520448	1.7	-9.4
17	फिरोजाबाद	10395883	0.5	-7.7
18	मैनपुरी	5041886	0.2	85.1
19	अलीगढ़	35856806	1.6	-5.0
20	महामाया नगर	6423927	0.3	47.2
21	एटा	3485051	0.2	-5.9
22	कासगंज	1720845	0.1	419.4
23	बदायूँ	17380709	0.8	32.3
24	बरेली	47346802	2.1	37.2
25	पीलीभीत	18795062	0.8	20.4
26	शाहजहाँपुर	57301106	2.6	-47.7
27	खीरी	66506258	3.0	45.4
28	सीतापुर	22586905	1.0	27.2
29	हरदोई	14132551	0.6	9.8
30	उन्नाव	36648073	1.6	-25.8
31	लखनऊ	50277122	2.3	1.6
32	रायबरेली	9635253	0.4	-3.0
33	फर्रुखाबाद	1108121	0.0	1.5
34	कन्नौज	2923040	0.1	17.3
35	इटवा	2459528	0.1	25.3
36	औरैया	68827049	3.1	-3.8
37	कानपुर देहात	24122805	1.1	-0.6

(मूल्य हजार रुपये में)

क्र.सं.	जनपद	विनियोजित पूँजी	प्रतिशत	वर्ष 2015-16 के सापेक्ष प्रतिशत वृद्धि
1	2	3	4	5
38	कानपुर नगर	72698420	3.3	10.5
39	जालौन	905916	0.0	0.1
40	झाँसी	12887965	0.6	-6.2
41	ललितपुर	168767437	7.6	11.4
42	हमीरपुर	1350554	0.1	-5.2
43	महोबा	3170918	0.1	209.2
44	बाँदा	41314	0.0	-80.7
45	चित्रकूट	**	**	**
46	फतेहपुर	19572026	0.9	-11.8
47	प्रतापगढ़	41841	0.0	-3.6
48	कौशाम्बी	1122961	0.1	79.1
49	प्रयागराज(इलाहाबाद)	32184618	1.4	49.0
50	बाराबंकी	18206041	0.8	76.3
51	अयोध्या(फैजाबाद)	13040613	0.6	20.4
52	अम्बेडकर नगर	3831563	0.2	-19.1
53	सुल्तानपुर	375914	0.0	-90.4
54	अमेठी	13010406	0.6	23.0
55	बहराइच	8824308	0.4	5.2
56	श्रावस्ती	*	*	*
57	बलरामपुर	20348325	0.9	15.9
58	गोण्डा	18612077	0.8	16.5
59	सिद्धार्थनगर	**	**	**
60	बस्ती	4444539	0.2	-6.8
61	सन्तकबीर नगर	1174776	0.1	-43.4
62	महराजगंज	1398745	0.1	-43.2
63	गोरखपुर	19785093	0.9	39.8
64	कुशीनगर	10217378	0.5	5.3
65	देवरिया	2194377	0.1	61.7
66	आजमगढ़	17354	0.0	-88.1
67	मऊ	919113	0.0	3.1
68	बलिया	109491	0.0	1.9
69	जौनपुर	18584999	0.8	96.7
70	गाजीपुर	4220879	0.2	2.4
71	चन्दौली	7875089	0.4	-9.0
72	वाराणसी	11036136	0.5	9.8
73	सन्तरविदास नगर	6573606	0.3	6.9
74	मिर्जापुर	10900095	0.5	-5.2
75	सोनभद्र	71646222	3.2	27.6
उत्तर प्रदेश		2222250977	100	7.6

नोट:- * चयनित प्रतिदर्श कारखानों की सूची में सम्मिलित नहीं।

** जनपद बाँदा एवं बस्ती में सम्मिलित।

विनियोजित पूँजी का जनपदवार वितरण (वर्षवार)

(मूल्य हजार रुपये में)

क्र.सं.	जनपद	वर्ष 2013-14	वर्ष 2014-15	वर्ष 2015-16
1	2	5	4	3
1	सहारनपुर	30278367	32616838	28278673
2	मुजफ्फरनगर	67140484	42455144	48820875
3	शामली	1562681	8506840	10124146
4	बिजनौर	34243614	34635923	37341684
5	मुरादाबाद	30485769	26309252	28347231
6	रामपुर	21931336	24190265	23690639
7	अमरोहा	34672015	33053308	37936694
8	सम्भल	650649	5679862	7007024
9	मेरठ	56343270	59473619	66557363
10	बागपत	5757432	5549601	6135132
11	गाजियाबाद	134152817	117924300	156736038
12	गौतमबुद्ध नगर	354690712	370372516	406524385
13	बुलन्दशहर	42117730	58719891	51645468
14	हापुड़	506361	26030935	12648363
15	मथुरा	82767228	73884204	79405116
16	आगरा	30284562	32929752	41398584
17	फिरोजाबाद	9290729	12146708	11261018
18	मैनपुरी	1377005	2188185	2723355
19	अलीगढ़	48215545	33130162	37724612
20	महामाया नगर	3024449	3655830	4365101
21	एटा	4213940	16948416	3705085
22	कासगंज	673904	762357	331291
23	बदायूँ	14439116	16203624	13141587
24	बरेली	32482642	35660467	34507154
25	पीलीभीत	16394173	15258322	15605146
26	शाहजहाँपुर	99686241	99504588	109543553
27	खीरी	44497600	44480741	45726288
28	सीतापुर	17993045	15484300	17756451
29	हरदोई	12802190	11447753	12873074
30	उन्नाव	30957867	43839356	49389922
31	लखनऊ	41203721	42906412	49493209
32	रायबरेली	4470915	9786307	9930388
33	फर्रुखाबाद	776441	761618	1091213
34	कन्नौज	2785390	2624456	2492113
35	इटवा	1256451	2280735	1963278
36	औरैया	44520713	68561990	71558965
37	कानपुर देहात	21782814	21191397	24274508
38	कानपुर नगर	54111204	57820805	65784365
39	जालौन	1279924	1024654	905249
40	झाँसी	13876439	14140474	13735264

(मूल्य हजार रुपये में)

क्र.सं.	जनपद	वर्ष 2013-14	वर्ष 2014-15	वर्ष 2015-16
1	2	5	4	3
41	ललितपुर	216472	192083	151542983
42	हमीरपुर	1084791	1556269	1424702
43	महोबा	211980	158160	1025482
44	बोंदा	255471	215658	213576
45	चित्रकूट	**	**	**
46	फतेहपुर	20793720	17373539	22194111
47	प्रतापगढ़	49064	43585	43386
48	कौशाम्बी	138634	643844	626913
49	प्रयागराज(इलाहाबाद)	25628795	22805240	21604827
50	बाराबंकी	14331021	10800278	10328120
51	अयोध्या(फैजाबाद)	10497866	10024050	10835284
52	अम्बेडकर नगर	5106093	4152403	4736715
53	सुल्तानपुर	12178595	696574	3900410
54	अमेठी	**	12120406	10573619
55	बहराइच	5405280	5226613	8388285
56	श्रावस्ती	*	*	*
57	बलरामपुर	20292618	18326561	17563786
58	गोण्डा	20052883	32314895	15980291
59	सिद्धार्थनगर	**	**	**
60	बस्ती	12331722	4951878	4766692
61	सन्तकबीर नगर	1991466	1735447	2075594
62	महाराजगंज	1684931	3174223	2462643
63	गोरखपुर	16629364	16119046	14157191
64	कुशीनगर	12384478	10156466	9706595
65	देवरिया	2368122	1628199	1357375
66	आजमगढ़	152848	249088	145297
67	मऊ	925687	962727	891887
68	बलिया	116756	110304	107480
69	जौनपुर	9314112	9354487	9447839
70	गाजीपुर	2987535	3191242	4123531
71	चन्दौली	4768144	7965471	8656337
72	वाराणसी	9420953	9528253	10053600
73	सन्तरविदास नगर	5658910	4701195	6151412
74	मिर्जापुर	13191661	12889352	11492776
75	सोनभद्र	53194432	71322640	56150801
उत्तर प्रदेश		1733061889	1818832083	2065209144

नोट:- * चयनित प्रतिदर्श कारखानों की सूची में सम्मिलित नहीं।

** जनपद बोंदा, सुल्तानपुर व बस्ती में सम्मिलित।

4.4 समस्त कर्मचारी तथा परिलब्धियाँ:

प्रदेश के कार्यरत कारखानों में समस्त कर्मचारियों जिनमें कर्मी, पर्यवेक्षीय एवं प्रबन्धकीय कर्मचारी वर्ग तथा अन्य कर्मचारी सम्मिलित हैं, की संख्या 1048471 रही। समस्त कर्मचारियों की संख्या के जनपदवार वितरण के दृष्टिकोण से सर्वाधिक 325132 (31.0 प्रतिशत) जनपद गौतमबुद्ध नगर में, 93973 (9.0 प्रतिशत) जनपद गाजियाबाद में, 66124 (6.3 प्रतिशत) जनपद आगरा में, 56765 (5.4 प्रतिशत) जनपद कानपुर नगर में, 40230 (3.8 प्रतिशत) जनपद लखनऊ में, 38320 (3.7 प्रतिशत) जनपद मुरादाबाद में, 38107 (3.6 प्रतिशत) जनपद मेरठ में, 21408 (2.0 प्रतिशत) जनपद बरेली में, 21048 (2.0 प्रतिशत) जनपद बुलंदशहर में, 20177 (1.9 प्रतिशत) जनपद उन्नाव में, 19551 (1.9 प्रतिशत) जनपद अलीगढ़ में, 19170 (1.8 प्रतिशत) जनपद अमरोहा में, फिरोजाबाद, शाहजहाँपुर व बिजनौर में क्रमशः 16657 (1.6 प्रतिशत), 15856 (1.5 प्रतिशत) व 15528 (1.5 प्रतिशत) कार्यरत पाये गये। प्रदेश में 48 जनपद ऐसे हैं जिनमें 1.0 प्रतिशत से भी कम संख्या में समस्त कर्मचारी कार्यरत रहे।

प्रदेश के कार्यरत कारखानों में समस्त कर्मचारियों को प्रदत्त कुल वार्षिक परिलब्धियाँ, जिनमें समस्त कर्मचारियों के मजदूरी/वेतन, हितलाभ आदि सम्मिलित हैं, 323179141 हजार रुपये रही। जनपदवार परिलब्धियों की समीक्षा से विदित होता है कि सर्वाधिक 107159444 हजार रुपये (36.6 प्रतिशत) जनपद गौतमबुद्ध नगर में, 26106083 हजार रुपये (8.8 प्रतिशत) जनपद गाजियाबाद में, 11692353 हजार रुपये (4.2 प्रतिशत) जनपद आगरा में, 10378221 हजार रुपये (3.9 प्रतिशत) जनपद कानपुर नगर में, 10874140 हजार रुपये (3.7 प्रतिशत) जनपद मेरठ में तथा 53006642 हजार रुपये (3.5 प्रतिशत) जनपद लखनऊ में परिलब्धियाँ आँकी गयी।

इस प्रकार प्रदेश के औद्योगिक कारखानों में कार्यरत कर्मचारियों एवं उन्हें प्रदत्त परिलब्धियों के समग्र अध्ययन के अन्तर्गत प्रति कर्मचारी वार्षिक परिलब्धियों का औसत अंश 308 हजार रुपये रहा। जिसके जनपदवार आंकलन से यह विदित होता है कि जनपद लखनऊ में सर्वाधिक 1318 हजार रुपये तथा दूसरे स्थान पर जनपद औरैया में 925 हजार रुपये, तत्पश्चात् जनपद अमेठी में 571 हजार रुपये, जनपद सोनभद्र में 482 हजार रुपये तथा जनपद मथुरा में 453 हजार रुपये प्रति कर्मचारी वार्षिक परिलब्धियाँ रहीं। प्रदेश के कुल 69 जनपदों में प्रति कर्मचारी औसत 100 हजार रुपये या उससे अधिक तथा शेष 3 जनपदों में 100 हजार रुपये से कम परिलब्धियाँ पायी गयी।

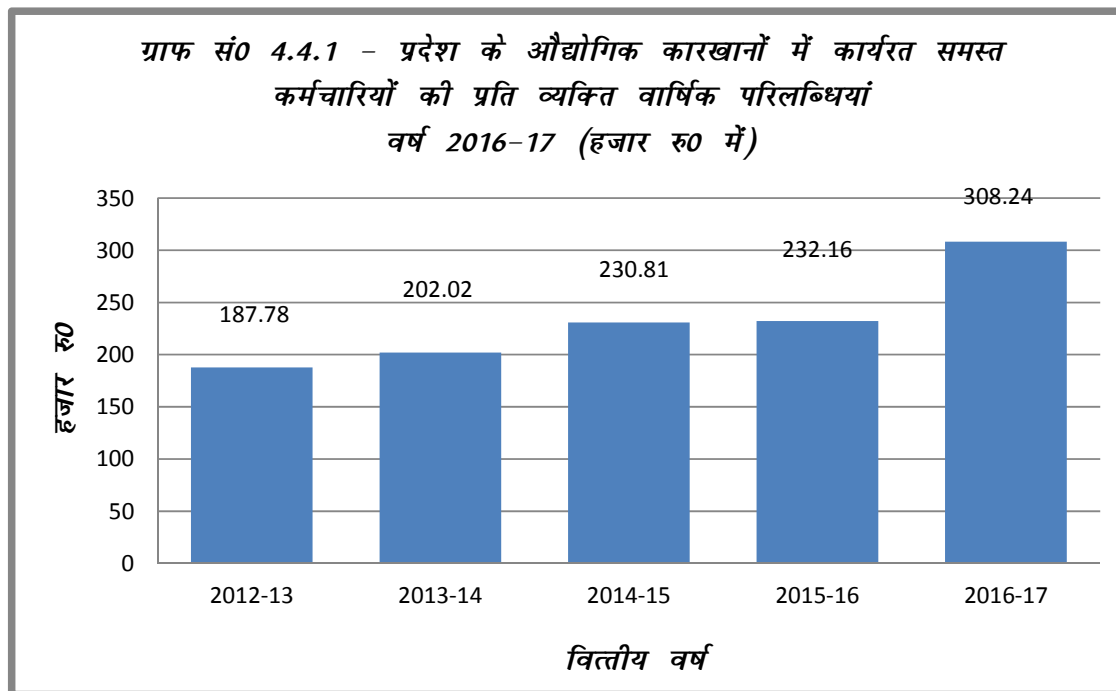
आलोच्य वर्ष 2016-17 में गत वर्ष 2015-16 के सापेक्ष प्रति कर्मचारी परिलब्धियों में 32.8 प्रतिशत की सकारात्मक वृद्धि परिलक्षित हुई जिसकी आन्तरिक विवेचना से विदित होता है कि गत वर्ष के सापेक्ष जनपद हरदोई में सर्वाधिक 442.4 प्रतिशत की सकारात्मक वृद्धि हुई, तदुपरान्त लखनऊ में 440.8 व ललितपुर में 341.8 प्रतिशत परिलक्षित हुई है। जबकि सुल्तानपुर, बलिया, संतकबीर नगर, मऊ एवं एटा सहित कुल 22 जनपदों में नकारात्मक वृद्धि की प्रवृत्ति पायी गयी।

वर्ष 2015-16 में प्रदेश के कारखानों में कार्यरत समस्त कर्मचारियों की संख्या 1031737 थी तथा संदर्भित वर्ष में उनको प्रदत्त कुल परिलब्धियाँ 239524466 हजार रुपये रही। समस्त कर्मचारियों की जनपदवार स्थिति के अनुसार सबसे ज्यादा 287614 कर्मचारी जनपद गौतमबुद्ध नगर में, 112203 कर्मचारी के साथ जनपद आगरा द्वितीय स्थान पर तथा 85768 कर्मचारियों के साथ जनपद गाजियाबाद प्रदेश में तृतीय स्थान पर रहा। प्रदेश के कारखानों में कार्यरत कर्मचारियों को प्रदत्त कुल परिलब्धियों की जनपदवार स्थिति के अनुसार सबसे ज्यादा 88490073 हजार रुपये की परिलब्धि जनपद गौतमबुद्ध नगर में, 22444569 हजार रुपये के साथ जनपद गाजियाबाद द्वितीय स्थान पर तथा 11200734 हजार रुपये के साथ जनपद आगरा प्रदेश में तृतीय स्थान पर रहा।

वर्ष 2014-15 में प्रदेश के कारखानों में कार्यरत समस्त कर्मचारियों की संख्या 908210 थी तथा संदर्भित वर्ष में उनको प्रदत्त कुल परिलब्धियाँ 209620559 हजार रुपये रही । समस्त कर्मचारियों की जनपदवार स्थिति के अनुसार सबसे ज्यादा 267477 कर्मचारी जनपद गौतमबुद्ध नगर में, 70326 कर्मचारी के साथ जनपद गाजियाबाद द्वितीय स्थान पर तथा 56675 कर्मचारियों के साथ जनपद कानपुर नगर प्रदेश में तृतीय स्थान पर रहा। प्रदेश के कारखानों में कार्यरत कर्मचारियों को प्रदत्त कुल परिलब्धियों की जनपदवार स्थिति के अनुसार सबसे ज्यादा 76797178 हजार रुपये की परिलब्धि जनपद गौतमबुद्ध नगर में, 18421607 हजार रुपये के साथ जनपद गाजियाबाद द्वितीय स्थान पर तथा 8178882 हजार रुपये के साथ जनपद कानपुर नगर प्रदेश में तृतीय स्थान पर रहा ।

वर्ष 2013-14 में प्रदेश के कारखानों में कार्यरत समस्त कर्मचारियों की संख्या 924750 थी तथा संदर्भित वर्ष में उनको प्रदत्त कुल परिलब्धियाँ 186818270 हजार रुपये रही । समस्त कर्मचारियों की जनपदवार स्थिति के अनुसार सबसे ज्यादा 244029 कर्मचारी जनपद गौतमबुद्ध नगर में, 75040 कर्मचारी के साथ जनपद गाजियाबाद द्वितीय स्थान पर तथा 54531 कर्मचारियों के साथ जनपद कानपुर नगर प्रदेश में तृतीय स्थान पर रहा। प्रदेश के कारखानों में कार्यरत कर्मचारियों को प्रदत्त कुल परिलब्धियों की जनपदवार स्थिति के अनुसार सबसे ज्यादा 63546543 हजार रुपये की परिलब्धि जनपद गौतमबुद्ध नगर में, 18041327 हजार रुपये के साथ जनपद गाजियाबाद द्वितीय स्थान पर तथा 7529228 हजार रुपये के साथ जनपद आगरा प्रदेश में तृतीय स्थान पर रहा ।

प्रदेश स्तर पर कारखानों में कार्यरत कर्मचारियों की संख्या एवं उनको प्रदत्त परिलब्धियों की समग्र समीक्षा (ग्राफ संख्या 4.4.1) से ज्ञात होता है कि वर्ष 2012-13 में 187.78 हजार रुपये तथा वर्ष 2013-14 में प्रति कर्मचारी वार्षिक परिलब्धियों का औसत अंश 202.02 हजार रुपये एवं वर्ष 2014-15 में प्रति कर्मचारी वार्षिक परिलब्धियों का औसत 230.80 अंश हजार रुपये रहा। वर्ष 2015-16 में प्रति कर्मचारी वार्षिक परिलब्धियों का औसत अंश 232.16 हजार रुपये रहा। वर्ष 2016-17 में प्रति कर्मचारी वार्षिक परिलब्धियों का औसत अंश 308.24 हजार रुपये रहा।



गत वर्षों के आंकलन से प्रदेश के कारखानों में कार्यरत कर्मचारियों की संख्या एवं उनको प्रदत्त कुल परिलब्धियों में क्रमिक वृद्धि की प्रवृत्ति पायी गयी है। (तालिका 4.4.)

वार्षिक उद्योग सर्वेक्षण 2016-17 में प्रदेश के विनिर्माण क्षेत्र के कारखानों में नियोजित समस्त कर्मचारियों की संख्या में गत वर्ष 2015-16 के सापेक्ष 1.6 प्रतिशत की वृद्धि के साथ ही उनको देय परिलब्धियों में 34.9 प्रतिशत की वृद्धि परिलक्षित हुई है। अन्तर्जनपदीय विश्लेषण से ज्ञात होता है कि विनिर्माण क्षेत्र में कार्यरत कुल कर्मचारियों की संख्या में सर्वाधिक वृद्धि जनपद मैनपुरी में 134.2 प्रतिशत रही। तदोपरान्त जनपद महोबा में 93.7 प्रतिशत एवं जनपद हापुड़ में 71.9 प्रतिशत की वृद्धि हुई। जनपद मैनपुरी, महोबा व हापुड़ सहित 45 जनपदों में कार्यरत कार्मिकों की संख्या में वृद्धि एवं बिजनौर सम्भल व आगरा सहित कुल 28 जनपदों में कमी परिलक्षित हुई है।

वर्ष 2016-17 में विनिर्माण क्षेत्र के कारखानों में कार्यरत कर्मचारियों को देय कुल परिलब्धियों के अन्तर्जनपदीय विश्लेषण में से ज्ञात होता है कि कर्मचारियों को देय परिलब्धियों में गत वर्ष 2015-16 के सापेक्ष सर्वाधिक 262.6 प्रतिशत की वृद्धि जनपद ललितपुर में परिलक्षित हुई है। तदोपरान्त जनपद महोबा में 241.5 प्रतिशत एवं जनपद कासगंज में 207.1 प्रतिशत की वृद्धि हुई है। कर्मचारियों को देय परिलब्धियों में ललितपुर, महोबा व कासगंज सहित 55 जनपदों में सकारात्मक व शेष जनपदों में नकारात्मक वृद्धि परिलक्षित हुई है।

तालिका-4.4

कारखानों में कार्यरत समस्त कर्मचारियों की संख्या तथा उन्हें प्रदत्त परिलब्धियों का जनपदवार वितरण (2016-17)

(मूल्य हजार ₹0 में तथा अन्य संख्या में)

क्र.सं.	जनपद	समस्त कर्मचारी	प्रतिशत	कुल परिलब्धियां	प्रतिशत	प्रति कर्मचारी परिलब्धियां	वर्ष 2015-16 के सापेक्ष प्रति कर्मचारी परिलब्धियां में प्रतिशत वृद्धि	वर्ष 2015-16 के सापेक्ष कुल कर्मचारियों में प्रतिशत वृद्धि	वर्ष 2015-16 के सापेक्ष कुल परिलब्धियां में प्रतिशत वृद्धि
1	2	3	4	5	6	7	8	9	10
1	सहारनपुर	10422	1.0	2908863	1.4	279	-8.4	8.8	-0.4
2	मुजफ्फरनगर	14477	1.4	3488732	0.9	241	7.2	30.1	39.5
3	शामली	3001	0.3	705190	0.3	235	-5.0	52.2	44.5
4	बिजनौर	15528	1.5	2913208	0.9	188	33.3	-1.2	31.7
5	मुरादाबाद	38320	3.7	5690040	2.0	148	8.6	5.3	14.4
6	रामपुर	11102	1.1	1968953	0.7	177	-5.0	29.7	23.1
7	अमरोहा	19170	1.8	4240304	1.6	221	10.3	7.1	18.2
8	सम्भल	4532	0.4	523703	0.2	116	6.6	-6.9	-0.8
9	मेरठ	38107	3.6	10874140	3.7	285	-1.3	25.8	24.1
10	बागपत	2865	0.3	792278	0.3	277	-1.3	6.9	5.5
11	गाजियाबाद	93973	9.0	26106083	8.8	278	6.2	9.6	16.3
12	गौतमबुद्ध नगर	325132	31.0	107159444	36.6	330	7.1	13.0	21.1
13	बुलन्दशहर	21048	2.0	7202248	2.0	342	52.4	1.8	55.2
14	हापुड़	11071	1.1	2975768	1.0	269	12.5	71.9	93.4
15	मथुरा	14258	1.4	6463665	2.4	453	17.7	11.7	31.5
16	आगरा	66124	6.3	11692353	4.2	177	77.1	-41.1	4.4
17	फिरोजाबाद	16657	1.6	2080935	0.9	125	4.4	-3.8	0.4
18	मैनपुरी	1307	0.1	161978	0.0	124	12.0	134.2	162.4
19	अलीगढ़	19551	1.9	3698922	1.5	189	18.7	2.5	21.6
20	हाथरस	3003	0.3	446398	0.1	149	22.3	20.7	47.6
21	एटा	1085	0.1	222088	0.1	205	-23.5	-14.8	-34.8
22	कासगंज	405	0.0	98024	0.0	242	101.7	52.3	207.1
23	बदायूँ	3350	0.3	939094	0.4	280	17.6	-10.4	5.4
24	बरेली	21408	2.0	4629020	1.8	216	-6.4	23.4	15.5
25	पीलीभीत	5286	0.5	957972	0.3	181	30.6	-7.7	20.6
26	शाहजहाँपुर	15856	1.5	3005410	1.1	190	3.7	-6.4	-2.9
27	खीरी	7246	0.7	2114970	0.8	292	25.8	-9.7	13.6
28	सीतापुर	5063	0.5	1390968	0.5	275	39.2	-13.7	20.1
29	हरदोई	3000	0.3	711215	0.3	237	442.4	-80.2	7.2
30	उन्नाव	20177	1.9	4055754	1.4	201	14.0	-5.4	7.8
31	लखनऊ	40230	3.8	53006642	3.5	1318	440.8	6.8	-42.2
32	रायबरेली	2759	0.3	569802	0.2	207	7.2	-8.7	-2.1
33	फर्रुखाबाद	1545	0.1	243996	0.1	158	-10.2	3.9	-6.7
34	कन्नौज	5436	0.5	794513	0.4	146	26.5	-19.2	2.2
35	इटवा	1646	0.2	238837	0.0	145	27.8	40.8	79.9
36	औरैया	4406	0.4	4073806	1.4	925	30.8	-0.3	30.4
37	कानपुर देहात	10677	1.0	1974467	0.7	185	11.4	2.6	14.4

(मूल्य हजार रू० में तथा अन्य संख्या में)

क्र.सं.	जनपद	समस्त कर्मचारी	प्रतिशत	कुल परिलब्धियां	प्रतिशत	प्रति कर्मचारी परिलब्धियां	वर्ष 2015-16 के सापेक्ष प्रति कर्मचारी परिलब्धियां में प्रतिशत वृद्धि	वर्ष 2015-16 के सापेक्ष कुल कर्मचारियों में प्रतिशत वृद्धि	वर्ष 2015-16 के सापेक्ष कुल परिलब्धियां में प्रतिशत वृद्धि
1	2	3	4	5	6	7	8	9	10
38	कानपुर नगर	56765	5.4	10378221	3.9	183	7.7	10.9	19.4
39	जालौन	507	0.0	128532	0.1	254	21.4	-13.0	5.6
40	झाँसी	6292	0.6	2738537	1.5	435	6.3	-4.9	1.1
41	ललितपुर	1396	0.1	488172	0.0	350	341.8	-17.9	262.6
42	हमीरपुर	847	0.1	228743	0.1	270	22.8	-40.4	-26.8
43	महोबा	612	0.1	115235	0.0	188	76.3	93.7	241.5
44	बाँदा	71	0.0	6321	0.0	89	2.1	29.1	31.8
45	चित्रकूट	**	**	**	**	**	**	**	**
46	फतेहपुर	4074	0.4	739780	0.3	182	4.6	-2.1	2.4
47	प्रतापगढ़	229	0.0	16480	0.0	72	-9.0	0.4	-8.6
48	कौशांबी	1283	0.1	162696	0.1	127	30.1	-11.2	15.5
49	प्रयागराज (इलाहाबाद)	11068	1.1	4403745	2.0	398	-17.6	-3.8	-20.7
50	बाराबंकी	5335	0.5	1150501	0.5	216	-3.3	10.7	7.1
51	अयोध्या(फैजाबाद)	3066	0.3	971547	0.3	317	10.9	7.5	19.2
52	अम्बेडकर नगर	929	0.1	308216	0.1	332	5.8	5.1	11.2
53	सुल्तानपुर	721	0.1	127790	0.1	177	-54.3	-64.4	-83.7
54	अमेठी	4262	0.4	2433741	0.9	571	-1.6	48.5	46.1
55	बहराइच	1338	0.1	399877	0.1	299	19.2	8.8	29.7
56	श्रावस्ती	*	*	*	*	*	*	*	*
57	बलरामपुर	2311	0.2	704717	0.3	305	14.3	1.7	16.2
58	गोण्डा	2015	0.2	573563	0.2	285	-1.2	18.9	17.5
59	सिद्धार्थनगर	**	**	**	**	**	**	**	**
60	बस्ती	690	0.1	154632	0.1	224	-3.9	5.8	1.7
61	सन्तकबीर नगर	736	0.1	133075	0.1	181	-36.3	24.7	-20.6
62	महाराजगंज	643	0.1	150955	0.1	235	39.5	-25.1	4.4
63	गोरखपुर	8375	0.8	1822568	0.7	218	3.1	2.1	5.2
64	कुशीनगर	1821	0.2	546866	0.2	300	5.7	17.8	24.5
65	देवरिया	341	0.0	84242	0.0	247	-20.8	25.4	-0.7
66	आजमगढ़	94	0.0	8301	0.0	88	-18.8	-42.3	-53.2
67	मऊ	672	0.1	153827	0.1	229	-24.7	17.7	-11.4
68	बलिया	190	0.0	30315	0.0	160	-46.0	19.5	-35.5
69	जौनपुर	4166	0.4	678216	0.2	163	36.0	-5.3	28.8
70	गाजीपुर	1071	0.1	162443	0.1	152	7.6	11.9	20.4
71	चन्दौली	4709	0.4	872854	0.3	185	13.1	13.3	28.1
72	वाराणसी	8544	0.8	1649854	0.6	193	7.1	-7.1	-0.5
73	सन्तरविदास नगर	14313	1.4	1886859	0.4	132	12.6	-24.7	-15.2
74	मिर्जापुर	5444	0.5	746502	0.4	137	-1.3	11.7	10.2
75	सोनभद्र	14318	1.4	6901435	3.3	482	-3.0	5.0	1.9
उत्तर प्रदेश		1048471	100	323179141	100	308	32.8	1.6	34.9

नोट:- * चयनित प्रतिदर्श कारखानों की सूची में सम्मिलित नहीं।

** जनपद बाँदा व बस्ती में सम्मिलित।

कारखानों में कार्यरत समस्त कर्मचारियों की संख्या तथा उन्हें प्रदत्त परिलब्धियों का जनपदवार वितरण(वर्षवार)

(मूल्य हजार रु० में तथा अन्य संख्या में)

वर्ष		2013-14			2014-15			2015-16		
क्र.सं.	जनपद	समस्त कर्मचारी	कुल परिलब्धियां	प्रति कर्मचारी परिलब्धियां	समस्त कर्मचारी	कुल परिलब्धियां	प्रति कर्मचारी परिलब्धियां	समस्त कर्मचारी	कुल परिलब्धियां	प्रति कर्मचारी परिलब्धियां
1	2	3	4	5	6	7	8	9	10	11
1	सहारनपुर	9544	2447717	256	9349	2917544	312	9583	2920278	305
2	मुजफ्फरनगर	11553	2368060	205	8851	1984020	224	11125	2500176	225
3	शामली	480	67869	141	2081	559763	269	1972	487854	247
4	बिजनौर	16605	1832077	110	15533	1910394	123	15711	2211366	141
5	मुरादाबाद	45641	4751900	104	35525	4121045	116	36390	4975481	137
6	रामपुर	9776	1231772	126	8486	1464425	173	8561	1598973	187
7	अमरोहा	20109	2973997	148	19016	3292272	173	17902	3588453	200
8	सम्भल	657	58760	89	3541	369479	104	4868	527794	108
9	मेरठ	27070	6273036	232	31270	7760260	248	30297	8762530	289
10	बागपत	3028	824645	272	2996	675735	226	2680	750861	280
11	गाजियाबाद	75040	18041327	240	70326	18421607	262	85768	22444569	262
12	गौतमबुद्ध नगर	244029	63546543	260	267477	76797178	287	287614	88490073	308
13	बुलन्दशहर	18403	6707792	364	17996	4191042	233	20672	4640809	224
14	हापुड़	628	66400	106	9487	2171193	229	6440	1538854	239
15	मथुरा	12847	4534802	353	12826	5083154	396	12767	4917103	385
16	आगरा	50055	7529228	150	51097	8822871	173	112203	11200734	100
17	फिरोजाबाद	13649	1262196	92	20464	1908715	93	17322	2072921	120
18	मैनपुरी	787	62377	79	1195	85536	72	558	61718	111
19	अलीगढ़	20778	3949078	190	23563	3186759	135	19083	3042693	159
20	हाथरस	4070	279265	69	2247	274358	122	2488	302382	122
21	एटा	1017	184059	181	931	195531	210	1274	340670	267
22	कासगंज	317	43347	137	401	83286	208	266	31915	120
23	बदायूं	5679	940204	166	4058	839180	207	3738	891348	238
24	बरेली	20866	3452868	165	17993	3867623	215	17354	4007043	231
25	पीलीभीत	5329	686727	129	4937	697629	141	5727	794566	139
26	शाहजहाँपुर	13028	2104336	162	13228	2365835	179	16936	3095826	183
27	खीरी	8164	1616520	198	7924	1701479	215	8026	1861809	232
28	सीतापुर	4312	955910	222	6350	1082121	170	5866	1157698	197
29	हरदोई	2581	602243	233	2478	585624	236	15179	663466	44
30	उन्नाव	14678	2236446	152	20229	2921088	144	21333	3762454	176
31	लखनऊ	24621	6878177	279	25113	7308338	291	37680	9179919	244
32	रायबरेली	2359	336031	142	2853	407382	143	3022	582102	193
33	फर्रुखाबाद	1433	192715	134	1130	221254	196	1487	261552	176
34	कन्नौज	53459	894825	17	7855	750688	96	6728	777593	116
35	इटवा	1037	60063	58	983	94269	96	1169	132763	114
36	औरैया	4789	2559403	534	4716	3000698	636	4419	3124341	707
37	कानपुर देहात	8402	1204801	143	9406	1397886	149	10402	1726319	166

(मूल्य हजार रु० में तथा अन्य संख्या में)

वर्ष		2013-14			2014-15			2015-16		
क्र.सं.	जनपद	समस्त कर्मचारी	कुल परिलब्धियां	प्रति कर्मचारी परिलब्धियां	समस्त कर्मचारी	कुल परिलब्धियां	प्रति कर्मचारी परिलब्धियां	समस्त कर्मचारी	कुल परिलब्धियां	प्रति कर्मचारी परिलब्धियां
1	2	3	4	5	6	7	8	9	10	11
38	कानपुर नगर	54531	7117787	131	56675	8178882	144	51196	8688912	170
39	जालौन	1060	183561	173	1302	234056	180	583	121760	209
40	झाँसी	7407	3114688	421	7015	3181578	454	6615	2708854	410
41	ललितपुर	135	19998	148	218	27119	124	1701	134643	79
42	हमीरपुर	977	163601	167	964	250983	260	1422	312681	220
43	महोबा	224	18883	84	172	18997	110	316	33741	107
44	बाँदा	313	33303	106	55	5593	102	55	4795	87
45	चित्रकूट	**	**	**	**	**	**	**	**	**
46	फतेहपुर	5789	743450	128	4609	650468	141	4163	722717	174
47	प्रतापगढ़	156	12092	78	173	14604	84	228	18036	79
48	कौशांबी	1218	112658	92	1456	115041	79	1445	140841	97
49	प्रयागराज (इलाहाबाद)	12476	4130157	331	12380	4179145	338	11500	5552047	483
50	बाराबंकी	5199	878216	169	5208	1015813	195	4820	1074679	223
51	अयोध्या(फैजाबाद)	2529	598077	236	2708	723539	267	2852	814979	286
52	अम्बेडकर नगर	1039	274565	264	978	269583	276	884	277129	313
53	सुल्तानपुर	5195	2101619	405	1231	165313	134	2027	785777	388
54	अमेठी	**	**	**	3605	1896179	526	2870	1665610	580
55	बहराइच	1321	268527	203	1304	304003	233	1230	308269	251
56	श्रावस्ती	*	*	*	*	*	*	*	*	*
57	बलरामपुर	2954	560180	190	2800	590009	211	2273	606225	267
58	गोण्डा	1932	457056	237	1830	477622	261	1695	488298	288
59	सिद्धार्थनगर	**	**	**	**	**	**	**	**	**
60	बस्ती	1336	169976	127	751	175394	234	652	152027	233
61	सन्तकबीर नगर	751	138618	185	834	155298	186	590	167596	284
62	महराजगंज	682	107714	158	884	159398	180	859	144548	168
63	गोरखपुर	7109	1106851	156	7402	1380552	187	8203	1732154	211
64	कुशीनगर	1852	389994	211	1443	450305	312	1546	439148	284
65	देवरिया	525	76373	145	440	88379	201	272	84838	312
66	आजमगढ़	231	21879	95	206	22928	111	163	17727	109
67	मरु	551	142455	259	552	146958	266	571	173602	304
68	बलिया	423	36333	86	165	35472	215	159	46986	296
69	जौनपुर	4897	459858	94	3526	507288	144	4399	526634	120
70	गाजीपुर	1157	150143	130	1391	182445	131	957	134920	141
71	चन्दौली	3609	552049	153	4616	682715	148	4157	681578	164
72	वाराणसी	9571	1244655	130	9039	1267013	140	9195	1658378	180
73	सन्तरविदास नगर	7929	833268	105	7027	922202	131	19017	2226224	117
74	मिर्जापुर	9883	892791	90	7727	772019	100	4874	677125	139
75	सोनभद्र	12969	5949379	459	13613	6856405	504	13638	6773982	497
उत्तर प्रदेश		924750	186818270	202	908210	209620559	231	1031737	239524466	232

नाट:- * चयनित प्रांतदश कारखाना का सूची में सम्मिलित नहीं।

** जनपद बाँदा, सुल्तानपुर व बस्ती में सम्मिलित।

4.5 आगत एवं उपभुक्त सामग्री:

प्रदेश के औद्योगिक कारखानों में आलोच्य वर्ष 2016-17 में कुल आगत एवं उपभुक्त सामग्री का मूल्य क्रमशः 4338894379 हजार रुपये एवं 3369110225 हजार रुपये रहा। कुल आगत में उपभुक्त सामग्री का अंश 77.6 प्रतिशत रहा तथा शेष 22.4 प्रतिशत की धनराशि ईंधन तथा आगत की अन्य मदों पर व्यय की गयी। प्रदेश के कार्यरत कारखानों में आगत मूल्यों में परिभाषित मदों के अन्तर्गत सर्वाधिक 27.3 प्रतिशत की धनराशि जनपद गौतमबुद्ध नगर में व्यय की गयी। तदुपरान्त 8.5 प्रतिशत जनपद गाजियाबाद एवं मथुरा में 6.7 प्रतिशत व्यय हुई। आगत मूल्यों के संदर्भ में 48 जनपद ऐसे रहे, जिनमें इस मद के अन्तर्गत 1.0 प्रतिशत से कम धनराशि व्यय हुई। उपभुक्त सामग्री के मूल्य के अन्तर्गत प्रदेश के जनपदों की आन्तरिक विवेचना से ज्ञात होता है कि जनपद गौतमबुद्ध नगर, मथुरा व गाजियाबाद का प्रदेश में क्रमशः प्रथम, द्वितीय व तृतीय स्थान रहा जिसमें क्रमशः 24.2, 8.2 व 8.1 प्रतिशत की धनराशि व्यय हुई। सामान्यतः अधिकांश जनपदों में आगत के सापेक्ष उपभुक्त सामग्री का लगभग समान अंश परिलक्षित हुआ।

वर्ष 2015-16 में प्रदेश के औद्योगिक कारखानों में कुल आगत एवं उपभुक्त सामग्री का मूल्य क्रमशः 3922814222 हजार रुपये एवं 3078673515 हजार रुपये रहा। कुल आगत में उपभुक्त सामग्री का अंश 78.5 प्रतिशत रहा तथा शेष 21.5 प्रतिशत धनराशि ईंधन तथा अन्य आगत की मदों पर व्यय की गयी। आगत मूल्यों में परिभाषित मदों के अन्तर्गत सबसे ज्यादा 1038120950 हजार रुपये जनपद गौतमबुद्ध नगर में, 326527494 हजार रुपये व्यय के साथ जनपद गाजियाबाद द्वितीय स्थान पर तथा 296190812 हजार रुपये व्यय के साथ जनपद मथुरा प्रदेश में तृतीय स्थान पर रहा।

उपभुक्त सामग्री के मूल्य के अन्तर्गत प्रदेश के जनपदों की आन्तरिक विवेचना से ज्ञात होता है कि संदर्भित वर्ष में जनपद गौतमबुद्धनगर, मथुरा एवं गाजियाबाद प्रदेश में क्रमशः प्रथम, द्वितीय एवं तृतीय स्थान पर रहे जिसमें क्रमशः 758295250, 279140233 एवं 245513868 हजार रुपये की धनराशि उपभुक्त सामग्री पर व्यय हुई।

वर्ष 2014-15 में प्रदेश के औद्योगिक कारखानों में कुल आगत एवं उपभुक्त सामग्री का मूल्य क्रमशः 3801870173 हजार रुपये एवं 3099661579 हजार रुपये रहा। कुल आगत में उपभुक्त सामग्री का अंश 81.5 प्रतिशत रहा तथा शेष 18.5 प्रतिशत धनराशि ईंधन तथा अन्य आगत की मदों पर व्यय की गयी। आगत मूल्यों में परिभाषित मदों के अन्तर्गत सबसे ज्यादा 906152926 हजार रुपये जनपद गौतमबुद्ध नगर में, 410711928 हजार रुपये व्यय के साथ जनपद मथुरा द्वितीय स्थान पर तथा 285808429 हजार रुपये व्यय के साथ जनपद गाजियाबाद प्रदेश में तृतीय स्थान पर रहा।

उपभुक्त सामग्री के मूल्य के अन्तर्गत प्रदेश के जनपदों की आन्तरिक विवेचना से ज्ञात होता है कि संदर्भित वर्ष में जनपद गौतमबुद्धनगर, मथुरा एवं गाजियाबाद प्रदेश में क्रमशः प्रथम, द्वितीय एवं तृतीय स्थान पर रहे जिसमें क्रमशः 649524043, 386501143 एवं 219190971 हजार रुपये की धनराशि उपभुक्त सामग्री पर व्यय हुई।

वर्ष 2013-14 में कुल आगत एवं उपभुक्त सामग्री का मूल्य क्रमशः 3502292485 हजार रुपये एवं 2824380163 हजार रुपये रहा। कुल आगत में उपभुक्त सामग्री का अंश 80.6 प्रतिशत रहा तथा शेष 19.4 प्रतिशत की धनराशि ईंधन तथा आगत की अन्य मदों पर व्यय की गयी। प्रदेश के कार्यरत कारखानों में आगत मूल्यों में परिभाषित मदों के अन्तर्गत सर्वाधिक 23.0 प्रतिशत की धनराशि जनपद गौतमबुद्ध नगर में व्यय की गयी। तदुपरान्त 10.7 प्रतिशत जनपद मथुरा एवं गाजियाबाद में 9.1 प्रतिशत व्यय हुई। आगत मूल्यों के संदर्भ में 48 जनपद ऐसे रहे, जिनमें इस मद के अन्तर्गत 1.0 प्रतिशत से कम धनराशि व्यय हुई। उपभुक्त सामग्री के मूल्य के अन्तर्गत प्रदेश के जनपदों की आन्तरिक विवेचना से ज्ञात होता है कि जनपद गौतमबुद्ध नगर, मथुरा व गाजियाबाद का प्रदेश में क्रमशः प्रथम, द्वितीय व तृतीय स्थान रहा जिसमें क्रमशः 20.6, 12.5 व 9.2 प्रतिशत की धनराशि व्यय हुई। सामान्यतः अधिकांश जनपदों में आगत के सापेक्ष उपभुक्त सामग्री का लगभग समान अंश परिलक्षित हुआ।

उपभुक्त सामग्री के मूल्य के अन्तर्गत प्रदेश के जनपदों की आन्तरिक समीक्षा से ज्ञात होता है कि संदर्भित वर्ष में जनपद गौतमबुद्ध नगर, मथुरा एवं गाजियाबाद क्रमशः प्रथम, द्वितीय एवं तृतीय स्थान पर रहे जिसमें क्रमशः 503937942, 396669161 एवं 267172195 हजार रुपये की धनराशि उपभुक्त सामग्री पर व्यय की गयी है।

विगत तीन वर्षों की प्रदेश स्तर पर समीक्षा में आगत एवं उपभुक्त सामग्री के उपभोग में निरन्तर वृद्धि की प्रवृत्ति परिलक्षित हुई (तालिका 45)।

तालिका-4.5

कुल आगत एवं उपभुक्त सामग्री के मूल्य का जनपदवार वितरण (2016-17)

(मूल्य हजार रुपये में)

क्र.सं.	जनपद	कुल आगत	प्रतिशत	उपभुक्त सामग्री	प्रतिशत	उपभुक्त सामग्री का कुल आगत में प्रतिशत	वर्ष 2015-16 के सापेक्ष प्रतिशत वृद्धि
1	2	3	4	5	6	7	8
1	सहारनपुर	43553592	1.0	36851164	1.1	84.6	-2.1
2	मुजफ्फरनगर	107094133	2.5	90750742	2.7	84.7	-8.4
3	शामली	14909854	0.3	13997235	0.4	93.9	-1.7
4	बिजनौर	50985500	1.2	44257978	1.3	86.8	-1.8
5	मुरादाबाद	60485234	1.4	47385209	1.4	78.3	-5.8
6	रामपुर	71209506	1.6	67457786	2.0	94.7	4.7
7	अमरोहा	59922877	1.4	56403693	1.7	94.1	1.4
8	सम्भल	13755048	0.3	11752460	0.3	85.4	-1.8
9	मेरठ	141496455	3.3	111895460	3.3	79.1	1.7
10	बागपत	11738863	0.3	10258255	0.3	87.4	-1.5
11	गाजियाबाद	369194008	8.5	273200651	8.1	74.0	-1.6
12	गौतमबुद्ध नगर	1184675823	27.3	816339830	24.2	68.9	-5.7
13	बुलन्दशहर	151592416	3.5	127383541	3.8	84.0	-2.0
14	हापुड़	80674122	1.9	63481675	1.9	78.7	-11.3
15	मथुरा	290049595	6.7	276418131	8.2	95.3	1.1
16	आगरा	96841008	2.2	74497048	2.2	76.9	11.1
17	फिरोजाबाद	24307948	0.6	19340271	0.6	79.6	-11.6
18	मैनपुरी	11692416	0.3	5646498	0.2	48.3	-49.5
19	अलीगढ़	107459329	2.5	93911422	2.8	87.4	11.7
20	हाथरस	17185634	0.4	14028331	0.4	81.6	-1.1
21	एटा	7553210	0.2	7301794	0.2	96.7	-0.9
22	कासगंज	8049888	0.2	7741845	0.2	96.2	25.4
23	बदायूँ	23577791	0.5	20571194	0.6	87.2	-4.7
24	बरेली	159137476	3.7	118297588	3.5	74.3	-1.9
25	पीलीभीत	16893237	0.4	15886878	0.5	94.0	2.4
26	शाहजहाँपुर	89618240	2.1	82933458	2.5	92.5	-0.6
27	खीरी	44952211	1.0	41233045	1.2	91.7	3.1
28	सीतापुर	27655731	0.6	22688649	0.7	82.0	-1.0
29	हरदोई	14861867	0.3	13776167	0.4	92.7	-0.1
30	उन्नाव	75808904	1.7	68271294	2.0	90.1	47.5
31	लखनऊ	152469522	3.5	91220813	2.7	59.8	3.6
32	रायबरेली	12179675	0.3	10929359	0.3	89.7	9.0
33	फर्रुखाबाद	1956751	0.0	1252530	0.0	64.0	11.9
34	कन्नौज	3767768	0.1	2624436	0.1	69.7	11.2
35	इटावा	6063793	0.1	5054526	0.2	83.4	1.7
36	औरैया	42292711	1.0	40806285	1.2	96.5	-0.6
37	कानपुर देहात	114351442	2.6	77175538	2.3	67.5	-15.8

(मूल्य हजार रुपये में)

क्र.सं.	जनपद	कुल आगत	प्रतिशत	उपभुक्त सामग्री	प्रतिशत	उपभुक्त सामग्री का कुल आगत में प्रतिशत	वर्ष 2015-16 के सापेक्ष प्रतिशत वृद्धि
1	2	3	4	5	6	7	8
38	कानपुर नगर	148216333	3.4	104137361	3.1	70.3	-12.6
39	जालौन	2643490	0.1	1540975	0.0	58.3	-21.8
40	झाँसी	20711167	0.5	17858949	0.5	86.2	20.3
41	ललितपुर	12232861	0.3	11464911	0.3	93.7	27.6
42	हमीरपुर	5813989	0.1	5516462	0.2	94.9	6.3
43	महोबा	389169	0.0	337621	0.0	86.8	0.6
44	बाँदा	27392	0.0	17621	0.0	64.3	40.3
45	चित्रकूट	**	**	**	**	**	**
46	फतेहपुर	19572200	0.5	14830159	0.4	75.8	-7.7
47	प्रतापगढ़	54894	0.0	37604	0.0	68.5	7.4
48	कौशाम्बी	234614	0.0	205365	0.0	87.5	2.2
49	प्रयागराज(इलाहाबाद)	50049396	1.2	35556880	1.1	71.0	-14.0
50	बाराबंकी	34045692	0.8	31947622	0.9	93.8	7.3
51	अयोध्या(फैजाबाद)	19205875	0.4	13969242	0.4	72.7	-5.3
52	अम्बेडकर नगर	5145595	0.1	4141231	0.1	80.5	-7.4
53	सुल्तानपुर	711459	0.0	489674	0.0	68.8	-24.5
54	अमेठी	32192830.0	0.7	27565905.0	0.8	85.6	-0.4
55	बहराइच	18033100	0.4	13973785	0.4	77.5	-8.7
56	श्रावस्ती	*	*	*	*	*	*
57	बलरामपुर	12580319	0.3	11377058	0.3	90.4	-4.2
58	गोण्डा	13734263	0.3	11363136	0.3	82.7	31.3
59	सिद्धार्थनगर	**	**	**	**	**	**
60	बस्ती	2735666	0.1	2394716	0.1	87.5	12.9
61	सन्तकबीर नगर	5619766	0.1	2944349	0.1	52.4	-44.0
62	महराजगंज	2659200	0.1	2519922	0.1	94.8	10.7
63	गोरखपुर	35148750	0.8	25143086	0.7	71.5	-6.4
64	कुशीनगर	8713741	0.2	8300812	0.2	95.3	1.7
65	देवरिया	921974	0.0	835687	0.0	90.6	-2.2
66	आजमगढ़	60798	0.0	37658	0.0	61.9	3.4
67	मऊ	1191928	0.0	936676	0.0	78.6	-11.1
68	बलिया	61809	0.0	18867	0.0	30.5	-26.7
69	जौनपुर	28470433	0.7	26170643	0.8	91.9	29.2
70	गाजीपुर	7281229	0.2	6359520	0.2	87.3	-1.2
71	चन्दौली	27807759	0.6	20117892	0.6	72.3	-7.0
72	वाराणसी	27054738	0.6	14888907	0.4	55.0	42.6
73	सन्तरविदास नगर	14333273	0.3	6637196	0.2	46.3	-9.7
74	मिर्जापुर	11234110	0.3	7955606	0.2	70.8	-5.1
75	सोनभद्र	59990989	1.4	54494348	1.6	90.8	-1.0
उत्तर प्रदेश		4338894379	100	3369110225	100	77.6	-1.1

नोट:- * चयनित प्रतिदर्श कारखानों की सूची में सम्मिलित नहीं।

** जनपद बाँदा एवं बस्ती में सम्मिलित।

कुल आगत एवं उपभुक्त सामग्री के मूल्य का जनपदवार वितरण(वर्षवार)

(मूल्य हजार रुपये में)

वर्ष		2013-14		2014-15		2015-16	
क्र.सं.	जनपद	कुल आगत	उपभुक्त सामग्री	कुल आगत	उपभुक्त सामग्री	कुल आगत	उपभुक्त सामग्री
1	2	3	4	5	6	7	8
1	सहारनपुर	48989824	45250124	51422535	46769755	44613854	38565509
2	मुजफ्फरनगर	86940394	82389991	62877310	57000025	77638974	71799137
3	शामली	5690862	5625645	10464145	10153712	10508776	10036877
4	बिजनौर	35834826	34217178	38725956	35432695	49159113	43441398
5	मुरादाबाद	56044881	44639550	52014213	41509347	58716540	48806999
6	रामपुर	27623411	25503459	91532477	89160556	37134216	33612148
7	अमरोहा	46264028	42482798	49752064	46181052	57232918	53113713
8	सम्भल	3011483	2861354	8315027	7346981	8658710	7536481
9	मेरठ	98180776	77457193	106143065	85056492	107752191	83800206
10	बागपत	9372580	8072973	10590167	9049463	11736657	10411776
11	गाजियाबाद	317554954	260913676	285808429	219190971	326527494	245513868
12	गौतमबुद्ध नगर	804486132	583110737	906152926	649524043	1038120950	758295250
13	बुलन्दशहर	114726345	90131156	123571650	106340114	130496588	111847796
14	हापुड़	1297293	803097	66411622	60596950	48312849	42859033
15	मथुरा	374588630	354326861	410711928	386501143	296190812	279140233
16	आगरा	81334224	57485913	87920395	64848865	93815563	64944893
17	फिरोजाबाद	20484792	17099895	25752068	23448322	26568143	23918556
18	मैनपुरी	2908096	2098487	1577229	1371586	7074823	6759937
19	अलीगढ़	124221103	112434986	111894840	102640119	120639215	94402275
20	हाथरस	10087487	8699594	11529503	10041996	12357491	10199765
21	एटा	14469970	14013284	6909566	6691940	11621527	11331904
22	कासगंज	488625	441791	7415611	7133720	832777	638770
23	बदायूँ	20086010	18241472	23797797	22777134	23840780	21817193
24	बरेली	90515174	67584522	96176536	80307054	110122254	83454574
25	पीलीभीत	17072272	16163399	14133097	13493653	14591089	13400414
26	शाहजहाँपुर	63467352	60419212	70101366	65112330	84559065	78701106
27	खीरी	39191670	36472642	41489814	36400679	40756569	36264416
28	सीतापुर	21306470	18565889	19828275	17338877	23833629	19759316
29	हरदोई	13008576	12557093	11014112	10459604	10930909	10138546
30	उन्नाव	120864992	64487830	80559590	69411525	135540687	82731107
31	लखनऊ	116649959	73937402	131611989	96894810	175644718	101391576
32	रायबरेली	7875757	6023201	9528355	7827042	11676910	9610882
33	फर्रुखाबाद	1856730	1554742	2183873	1543914	2758351	1577581
34	कन्नौज	3258534	2499647	3216089	2442671	4397094	2753329
35	इटावा	1403328	904283	2972231	1959639	3434623	2816424
36	औरैया	43006660	40825324	48880371	47565256	35768619	34716193
37	कानपुर देहात	70278904	59370678	81932749	67010001	73520914	58950153

(मूल्य हजार रुपये में)

वर्ष		2013-14		2014-15		2015-16	
क्र.सं.	जनपद	कुल आगत	उपभुक्त सामग्री	कुल आगत	उपभुक्त सामग्री	कुल आगत	उपभुक्त सामग्री
1	2	3	4	5	6	7	8
38	कानपुर नगर	128221306	102295299	156347439	112791978	136966624	110118673
39	जालौन	3444255	2856716	4233989	3596818	5442841	4055489
40	झाँसी	23234934	18398199	22768222	17760373	23617385	16925549
41	ललितपुर	47206	25936	147066	131056	427582	314156
42	हमीरपुर	5909286	4830451	7561187	5698803	5845234	5215299
43	महोबा	289706	259874	163225	149392	335379	289098
44	बाँदा	799637	763292	32284	20270	29818	13672
45	चित्रकूट	**	**	**	**	**	**
46	फतेहपुर	23846374	21510737	22993282	18574542	19231774	15792513
47	प्रतापगढ़	51675	37162	41148	29663	54212	34582
48	कौशाम्बी	258001	229082	253551	227471	217886	186698
49	प्रयागराज(इलाहाबाद)	66128096	55279003	65807597	54383530	56412407	46592516
50	बाराबंकी	26999192	22922640	32078603	29287353	25888240	22649329
51	अयोध्या(फैजाबाद)	16890334	13583270	19472230	14244285	17073302	13111585
52	अम्बेडकर नगर	5569276	4983658	4880552	4104874	5139275	4466803
53	सुल्तानपुर	34997563	28696563	1237373	719892	8177192	7456781
54	अमेठी	**	**	34160780	30015686	28099537	24154678
55	बहराइच	11340295	10254230	11363341	9223883	15133969	12851597
56	श्रावस्ती	*	*	*	*	*	*
57	बलरामपुर	18444019	11554776	14112075	12736546	10461975	9875797
58	गोण्डा	13878357	13098065	13847467	12511149	14791430	9317218
59	सिद्धार्थनगर	**	**	**	**	**	**
60	बस्ती	3681869	3189557	3195645	2801824	1880870	1458697
61	सन्तकबीर नगर	3405147	3180498	4372959	4243479	4509128	4215028
62	महराजगंज	4306905	1603483	3961086	3001972	3480991	2981000
63	गोरखपुर	23784414	21670037	25586858	23265074	27482431	21000058
64	कुशीनगर	8156223	7725359	7681393	7128798	6553803	6139229
65	देवरिया	1748944	1489627	1389369	1230565	996389	923679
66	आजमगढ़	62615	39514	57446	32079	55740	33376
67	मऊ	1166816	1015822	1195928	1024432	1222137	1080246
68	बलिया	68783	27051	65764	25850	62118	25855
69	जौनपुर	31655829	21355464	34517686	23947171	34023579	24209419
70	गाजीपुर	4427071	4100815	5150308	4113174	6371276	5632395
71	चन्दौली	19274356	15922662	23615085	18584555	24309409	18915346
72	वाराणसी	17415175	10419574	23689395	9579199	28990843	11190514
73	सन्तरविदास नगर	10571950	5708576	11772685	5972071	13119042	6726061
74	मिर्जापुर	20107253	11925399	20181018	7081722	11498283	8581669
75	सोनभद्र	57666519	53760694	59017167	54888014	57825729	53079576
उत्तर प्रदेश		3502292485	2824380163	3801870173	3099661579	3922814222	3078673515

नोट:- * चयनित प्रतिदर्श कारखानों की सूची में सम्मिलित नहीं।

** जनपद बाँदा, सुल्तानपुर, व बस्ती में सम्मिलित।

4.6 निर्गत:

आलोच्य वर्ष 2016-17 में प्रदेश में समस्त कार्यरत कारखानों का निर्गत मूल्य 5473674582 हजार रुपये रहा। अन्तर्जनपदीय आंकड़ों के विस्तृत विश्लेषण से विदित होता है कि प्रदेश में निर्गत मूल्य के अन्तर्गत जनपद गौतमबुद्ध नगर, गाजियाबाद व मथुरा का स्थान क्रमशः प्रथम, द्वितीय व तृतीय रहा, जिनका प्रतिशत क्रमशः 26.2, 8.2, व 6.0 परिलक्षित हुआ। इस सन्दर्भ में 48 जनपद ऐसे भी रहे जिनमें 1.0 प्रतिशत से कम निर्गत मूल्य पाया गया। आलोच्य वर्ष 2016-17 में गत वर्ष 2015-16 के सापेक्ष निर्गत मूल्य की जनपदवार आन्तरिक विवेचना से विदित होता है कि सबसे अधिक वृद्धि जनपद कासगंज में 89.7 प्रतिशत तत्पश्चात जनपद ललितपुर में 89.0 प्रतिशत आँकी गयी। गत वर्ष के सापेक्ष निर्गत मूल्य में 25 जनपदों में नकारात्मक वृद्धि तथा शेष जनपदों में सकारात्मक वृद्धि की प्रवृत्ति रही। जनपदों के निर्गत मूल्य में इस प्रकार की कमी/वृद्धि सामान्यतया प्रतिदर्श कारखानों की संख्या में कमी अथवा वृद्धि होने के कारण ही पायी गयी है।

प्रदेश में समस्त कार्यरत कारखानों का निर्गत मूल्य वर्ष 2012-13 में 3839136753 हजार रुपये रहा। आंकड़ों के विश्लेषण से विदित होता है कि गत वर्षों में लगातार निर्गत मूल्य में क्रमिक वृद्धि परिलक्षित हुई है। गत वर्ष 2011-12 के सापेक्ष वर्ष 2012-13 में 9.3 प्रतिशत, वर्ष 2012-13 के सापेक्ष वर्ष 2013-14 में 8.6 प्रतिशत, वर्ष 2013-14 के सापेक्ष वर्ष 2014-15 में 9.8 प्रतिशत, तथा वर्ष 2014-15 के सापेक्ष वर्ष 2015-16 में 3.5 प्रतिशत की वृद्धि दर्ज की गयी। इसी प्रकार वर्ष 2015-16 के सापेक्ष वर्ष 2016-17 में 13.4 प्रतिशत की वृद्धि दर्ज की गयी।

वर्ष 2015-16 में प्रदेश में समस्त कार्यरत कारखानों का निर्गत मूल्य 4740132147 हजार रुपये रहा। अन्तर्जनपदीय आंकड़ों के विस्तृत विश्लेषण से विदित होता है कि प्रदेश में निर्गत मूल्य के अन्तर्गत जनपद गौतमबुद्ध नगर, गाजियाबाद व मथुरा का स्थान क्रमशः प्रथम, द्वितीय व तृतीय रहा, जिनका प्रतिशत क्रमशः 27.2, 9.9, व 6.5 परिलक्षित हुआ। इस सन्दर्भ में 48 जनपद ऐसे भी रहे जिनमें 1.0 प्रतिशत से कम निर्गत मूल्य पाया गया। गतवर्ष 2014-15 के सापेक्ष वर्ष 2015-16 में निर्गत मूल्य में 3.5 प्रतिशत की सकारात्मक वृद्धि दर्ज की गयी।

वर्ष 2014-15 में प्रदेश में समस्त कार्यरत कारखानों का निर्गत मूल्य 4575295734 हजार रुपये रहा। अन्तर्जनपदीय आंकड़ों के विस्तृत विश्लेषण से विदित होता है कि प्रदेश में निर्गत मूल्य के अन्तर्गत जनपद गौतमबुद्ध नगर, गाजियाबाद व मथुरा का स्थान क्रमशः प्रथम, द्वितीय व तृतीय रहा, जिनका प्रतिशत क्रमशः 29.9, 8.8, व 8.6 परिलक्षित हुआ। इस सन्दर्भ में 48 जनपद ऐसे भी रहे जिनमें 1.0 प्रतिशत से कम निर्गत मूल्य पाया गया। गतवर्ष 2013-14 के सापेक्ष वर्ष 2014-15 में निर्गत मूल्य में 9.8 प्रतिशत की सकारात्मक वृद्धि दर्ज की गयी।

वर्ष 2013-14 में प्रदेश में समस्त कार्यरत कारखानों का निर्गत मूल्य 4168756621 हजार रुपये रहा। अन्तर्जनपदीय आंकड़ों के विस्तृत विश्लेषण से विदित होता है कि प्रदेश में निर्गत मूल्य के अन्तर्गत जनपद गौतमबुद्ध नगर, गाजियाबाद व मथुरा का स्थान क्रमशः प्रथम, द्वितीय व तृतीय रहा, जिनका प्रतिशत क्रमशः 23.4, 9.4, व 9.2 परिलक्षित हुआ। इस सन्दर्भ में 48 जनपद ऐसे भी रहे जिनमें 1.0 प्रतिशत से कम निर्गत मूल्य पाया गया।

जनपदों के निर्गत मूल्य में इस प्रकार की कमी/वृद्धि सामान्यतः प्रतिदर्श कारखानों की संख्या में कमी अथवा वृद्धि होने के कारण ही पायी गयी है (तालिका 4.6)।

तालिका 4.6

निर्गत मूल्य का जनपदवार विवरण(2016-17)

(मूल्य हजार ₹0 में)

क्र.सं.	जनपद	निर्गत मूल्य	प्रतिशत	वर्ष 2015-16 के सापेक्ष प्रतिशत वृद्धि
1	2	3	4	5
1	सहारनपुर	84071366	1.5	4.9
2	मुजफ्फरनगर	124781982	2.3	31.9
3	शामली	17038852	0.3	29.3
4	बिजनौर	62427239	1.1	13.0
5	मुरादाबाद	73054450	1.3	2.5
6	रामपुर	293768402	5.4	85.2
7	अमरोहा	70427633	1.3	5.5
8	सम्भल	15461802	0.3	34.5
9	मेरठ	165109462	3.0	16.3
10	बागपत	13288533	0.2	-0.8
11	गाजियाबाद	446319398	8.2	-5.2
12	गौतमबुद्ध नगर	1434432305	26.2	10.1
13	बुलन्दशहर	211911128	3.9	38.9
14	हापुड़	90361217	1.7	40.1
15	मथुरा	326180192	6.0	5.7
16	आगरा	124342898	2.3	6.1
17	फिरोजाबाद	30541256	0.6	-8.5
18	मैनपुरी	16752242	0.3	55.7
19	अलीगढ़	118635008	2.2	-10.4
20	हाथरस	19355715	0.4	28.2
21	एटा	9908594	0.2	-46.4
22	कासगंज	8530413	0.2	89.7
23	बदायूँ	28233611	0.5	6.1
24	बरेली	178891861	3.3	31.5
25	पीलीभीत	21081140	0.4	18.9
26	शाहजहाँपुर	109511362	2.0	25.1
27	खीरी	55354783	1.0	13.8
28	सीतापुर	34318851	0.6	19.5
29	हरदोई	18299578	0.3	29.6
30	उन्नाव	92572092	1.7	-62.3
31	लखनऊ	185191886	3.4	-12.1
32	रायबरेली	14775236	0.3	8.1
33	फर्रुखाबाद	2084931	0.0	-28.2
34	कन्नौज	4900678	0.1	-16.8
35	इटावा	11275370	0.2	80.8
36	औरैया	58472946	1.1	35.5
37	कानपुर देहात	115736111	2.1	27.9
38	कानपुर नगर	196654338	3.6	-6.1

(मूल्य हजार ₹0 में)

क्र.सं.	जनपद	निर्गत मूल्य	प्रतिशत	वर्ष 2015-16 के सापेक्ष प्रतिशत वृद्धि
1	2	3	4	5
39	जालौन	2996672	0.1	-101.6
40	झांसी	25355151	0.5	-8.3
41	ललितपुर	31020863	0.6	89.0
42	हमीरपुर	6969741	0.1	4.0
43	महोबा	959929	0.0	32.4
44	बाँदा	39665	0.0	-7.7
45	चित्रकूट	**	**	**
46	फतेहपुर	21615362	0.4	0.4
47	प्रतापगढ़	87335	0.0	-0.5
48	कौशाम्बी	403102	0.0	14.1
49	प्रयागराज (इलाहाबाद)	62484426	1.1	-8.7
50	बाराबंकी	36766785	0.7	22.1
51	अयोध्या (फैजाबाद)	23451609	0.4	17.2
52	अम्बेडकर नगर	5703717	0.1	-5.9
53	सुल्तानपुर	725935	0.0	-1130.3
54	अमेठी	41724363	0.8	22.3
55	बहराइच	19531561	0.4	16.4
56	श्रावस्ती	*	*	*
57	बलरामपुर	15923860	0.3	12.7
58	गोण्डा	16293099	0.3	-12.8
59	सिद्धार्थनगर	**	**	**
60	बस्ती	2891699	0.1	23.4
61	सन्तकबीर नगर	5995415	0.1	21.7
62	महराजगंज	2849179	0.1	-24.2
63	गोरखपुर	39013354	0.7	19.3
64	कुशीनगर	10259910	0.2	28.6
65	देवरिया	968036	0.0	-6.3
66	आजमगढ़	74346	0.0	1.3
67	मऊ	1259611	0.0	-10.9
68	बलिया	88454	0.0	-17.0
69	जौनपुर	29874928	0.5	-27.4
70	गाजीपुर	8131837	0.1	13.2
71	चन्दौली	30152909	0.6	1.7
72	वाराणसी	31997250	0.6	-7.2
73	सन्त रविदास नगर	18703934	0.3	2.4
74	मिर्जापुर	16593166	0.3	-1.3
75	सोनभद्र	78712518	1.4	4.1
उत्तर प्रदेश		5473674582	100	13.4

नोट:- * चयनित प्रतिदर्श कारखानों की सूची में सम्मिलित नहीं।

** जनपद बाँदा व बस्ती में सम्मिलित।

निर्गत मूल्य का जनपदवार वितरण(वर्षवार)

(मूल्य हजार रुपये में)

क्र.सं.	जनपद	वर्ष 2013-14	वर्ष 2014-15	वर्ष 2015-16
1	2	3	4	5
1	सहारनपुर	106974603	86870836	79989700
2	मुजफ्फरनगर	96334049	70067877	84962948
3	शामली	6089878	11417296	12045019
4	बिजनौर	39798475	41221087	54292134
5	मुरादाबाद	66310768	61225810	71204480
6	रामपुर	33105325	112329950	43405522
7	अमरोहा	54101656	58916037	66569776
8	सम्भल	3471789	9243440	10131766
9	मेरठ	111985034	120325765	138247031
10	बागपत	9902599	11031353	13398538
11	गाजियाबाद	390204286	393599561	469598916
12	गौतमबुद्ध नगर	975273640	1091466547	1289542559
13	बुलन्दशहर	134324193	140266489	129559576
14	हापुड़	1519343	70203262	54137941
15	मथुरा	384657629	403251533	307595906
16	आगरा	94579216	106735327	116702906
17	फिरोजाबाद	29423037	30338301	33122035
18	मैनपुरी	3248442	6989813	7414039
19	अलीगढ़	141853697	122055492	130972449
20	हाथरस	11205612	14098107	13887906
21	एटा	16935569	9124031	14504978
22	कासगंज	444105	7435662	882258
23	बदायूँ	21293504	26886450	26502280
24	बरेली	101726009	111982551	122586504
25	पीलीभीत	18635382	15480541	17097816
26	शाहजहाँपुर	88660831	94513560	81993433
27	खीरी	41574478	46174859	47731546
28	सीतापुर	25378920	23072859	27610254
29	हरदोई	15133683	12276824	12875851
30	उन्नाव	138790602	97508660	150207832
31	लखनऊ	148276509	181150234	207629789
32	रायबरेली	8749772	10904897	13572009
33	फर्रुखाबाद	2095941	2595348	2672215
34	कन्नौज	5698788	4445418	5721723
35	इटावा	1823830	2961100	2167845
36	औरैया	74934880	59215239	37688090
37	कानपुर देहात	78932483	83996579	83424965
38	कानपुर नगर	150199419	234583389	208720230

(मूल्य हजार रूपये में)

क्र.सं.	जनपद	वर्ष 2013-14	वर्ष 2014-15	वर्ष 2015-16
1	2	3	4	5
39	जालौन	3776269	4958197	6041053
40	झाँसी	27708532	26931405	27452629
41	ललितपुर	83902	179597	3424397
42	हमीरपुर	6627732	8519121	6689036
43	महोबा	376026	238674	648715
44	बाँदा	749975	43164	42710
45	चित्रकूट	**	**	**
46	फतेहपुर	22388968	21382377	21532643
47	प्रतापगढ़	79157	71484	87741
48	कौशाम्बी	414067	405078	346250
49	प्रयागराज (इलाहाबाद)	79110179	77724718	67948459
50	बाराबंकी	29030768	32959010	28647741
51	अयोध्या (फैजाबाद)	18864475	24061167	19417210
52	अम्बेडकर नगर	6500971	4959212	6039041
53	सुल्तानपुर	40830839	1378926	8931220
54	अमेठी	**	38141873	32422548
55	बहराइच	12036616	12138298	16337791
56	श्रावस्ती	*	*	*
57	बलरामपुर	23875499	16405020	13905905
58	गोण्डा	15381299	15349774	18382119
59	सिद्धार्थनगर	**	**	**
60	बस्ती	4078479	4672015	2214931
61	सन्तकबीर नगर	4814339	4779305	4694948
62	महाराजगंज	4246016	4340841	3537686
63	गोरखपुर	24731776	27659451	31483983
64	कुशीनगर	8643076	7014268	7321115
65	देवरिया	1604578	1288569	1028794
66	आजमगढ़	76822	74019	73343
67	मऊ	1143996	997303	1396419
68	बलिया	83178	93692	103501
69	जौनपुर	34280482	38372074	38047387
70	गाजीपुर	5010308	5833831	7061482
71	चन्दौली	20976161	59262335	29636496
72	वाराणसी	23938728	27435054	34302499
73	सन्त रविदास नगर	14190306	15022521	18246676
74	मिर्जापुर	25573124	25722097	16815061
75	सोनभद्र	73882002	80919180	75499853
उत्तर प्रदेश		4168756621	4575295734	4740132147

नोट:- * चयनित प्रतिदर्श कारखानों की सूची में सम्मिलित नहीं।

** जनपद बाँदा, सुल्तानपुर व बस्ती में सम्मिलित।

4.7 शुद्ध आवर्धित मूल्य:

प्रदेश में समस्त कार्यरत कारखानों के अन्तर्गत आलोच्य वर्ष 2016-17 में औद्योगिक प्रगति का सर्वाधिक महत्वपूर्ण मद शुद्ध आवर्धित मूल्य 1021477332 हजार रुपये रहा। शुद्ध आवर्धित मूल्य के अन्तर्जनपदीय विश्लेषण से यह ज्ञात होता है कि प्रदेश में सर्वाधिक 221543527 हजार रुपये (21.7 प्रतिशत) शुद्ध आवर्धित मूल्य जनपद रामपुर में रहा। तदुपरान्त जनपद गौतमबुद्ध नगर व गाजियाबाद में 217246211 व 68863706 हजार रुपये (21.3 व 6.7 प्रतिशत), परिलक्षित हुआ। प्रदेश के 52 जनपदों में शुद्ध आवर्धित मूल्य 1.0 प्रतिशत से कम पाया गया। आलोच्य वर्ष 2016-17 में गत वर्ष 2015-16 के सापेक्ष शुद्ध आवर्धित मूल्य की आन्तरिक विवेचना से ज्ञात होता है कि प्रदेश के 33 जनपदों में नकारात्मक वृद्धि तथा शेष जनपदों में सकारात्मक परिलक्षित हुई।

वर्ष 2015-16 में शुद्ध आवर्धित मूल्य 716290271 हजार रुपये रहा। जिसमें गत वर्ष 2014-15 के सापेक्ष 5.7 प्रतिशत की वृद्धि आँकी गयी। जनपदवार शुद्ध आवर्धित मूल्य की आन्तरिक विवेचना से ज्ञात होता है कि प्रदेश के 33 जनपदों में नकारात्मक वृद्धि तथा शेष जनपदों में सकारात्मक वृद्धि परिलक्षित हुई। वर्ष 2015-16 में प्रदेश में सर्वाधिक शुद्ध आवर्धित मूल्य 222038729 हजार रुपये जनपद गौतमबुद्ध नगर में तदुपरान्त जनपद गाजियाबाद में 134592126 हजार रुपये तथा 68665927 हजार रुपये जनपद कानपुर प्रदेश में तृतीय स्थान पर रहा।

वर्ष 2014-15 में शुद्ध आवर्धित मूल्य 677613070 हजार रुपये रहा। जिसमें गत वर्ष 2013-14 के सापेक्ष 17.56 प्रतिशत की वृद्धि आँकी गयी। जनपदवार शुद्ध आवर्धित मूल्य की आन्तरिक विवेचना से ज्ञात होता है कि प्रदेश के 35 जनपदों में नकारात्मक वृद्धि तथा शेष जनपदों में सकारात्मक वृद्धि परिलक्षित हुई। वर्ष 2014-15 में प्रदेश में सर्वाधिक शुद्ध आवर्धित मूल्य 156260810 हजार रुपये जनपद गौतमबुद्ध नगर में तदुपरान्त जनपद गाजियाबाद में 100870767 हजार रुपये तथा 75246163 हजार रुपये जनपद कानपुर प्रदेश में तृतीय स्थान पर रहा।

वर्ष 2013-14 में कुल शुद्ध आवर्धित मूल्य 576385971 हजार रुपये रहा। शुद्ध आवर्धित मूल्य के अन्तर्जनपदीय विश्लेषण से यह ज्ञात होता है कि प्रदेश में सर्वाधिक 147041303 हजार रुपये (25.5 प्रतिशत) शुद्ध आवर्धित मूल्य जनपद गौतमबुद्ध नगर में रहा। तदुपरान्त जनपद गाजियाबाद व सहारनपुर में 65512530 व 56398297 हजार रुपये (11.4 व 9.8 प्रतिशत), परिलक्षित हुआ। प्रदेश के 49 जनपदों में शुद्ध आवर्धित मूल्य 1.0 प्रतिशत से कम पाया गया। आलोच्य वर्ष 2013-14 में गत वर्ष 2012-13 के सापेक्ष शुद्ध आवर्धित मूल्य की आन्तरिक विवेचना से ज्ञात होता है कि प्रदेश के 35 जनपदों में नकारात्मक वृद्धि तथा शेष जनपदों में सकारात्मक परिलक्षित हुई।

शुद्ध आवर्द्धित मूल्य का जनपदवार वितरण (2016-17)

(मूल्य हजार रुपये में)

क्र.सं.	जनपद	शुद्ध आवर्द्धित मूल्य	प्रतिशत	वर्ष 2015-16 के सापेक्ष प्रतिशत वृद्धि
1	2	3	4	5
1	सहारनपुर	39278204	3.8	14.8
2	मुजफ्फरनगर	14200287	1.4	155.7
3	शामली	1754695	0.2	53.9
4	बिजनौर	10425326	1.0	161.5
5	मुरादाबाद	10955869	1.1	-2.8
6	रामपुर	221543527	21.7	4084.0
7	अमरोहा	9092166	0.9	14.5
8	सम्भल	1508940	0.1	21.5
9	मेरठ	20052676	2.0	-28.1
10	बागपत	1295748	0.1	-7.1
11	गाजियाबाद	68863706	6.7	-48.8
12	गौतमबुद्ध नगर	217246211	21.3	-2.2
13	बुलन्दशहर	55580150	5.4	1455.7
14	हापुड़	7743483	0.8	51.4
15	मथुरा	33050295	3.2	347.5
16	आगरा	25149113	2.5	22.8
17	फिरोजाबाद	5500487	0.5	-4.3
18	मैनपुरी	4908694	0.5	1841.4
19	अलीगढ़	8483663	0.8	0.8
20	हाथरस	1848428	0.2	47.3
21	एटा	2290481	0.2	-14.1
22	कासगंज	428998	0.0	1166.4
23	बदायूँ	3952259	0.4	103.2
24	बरेली	17724412	1.7	62.9
25	पीलीभीत	3624237	0.4	88.1
26	शाहजहाँपुर	17076194	1.7	335.1
27	खीरी	8998417	0.9	61.8
28	सीतापुर	6101796	0.6	108.1
29	हरदोई	2940250	0.3	110.6
30	उन्नाव	14274729	1.4	19.4
31	लखनऊ	29932939	2.9	2.1
32	रायबरेली	2109103	0.2	57.6
33	फर्रुखाबाद	76230	0.0	155.1
34	कन्नौज	957874	0.1	-16.0
35	इटवा	4874624	0.5	443.7
36	औरैया	12696326	1.2	2084.0
37	कानपुर देहात	242129	0.0	-97.3
38	कानपुर नगर	45220632	4.4	-34.1

(मूल्य हजार रुपये में)

क्र.सं.	जनपद	शुद्ध आवर्धित मूल्य	प्रतिशत	वर्ष 2015-16 के सापेक्ष प्रतिशत वृद्धि
1	2	3	4	5
39	जालौन	287146	0.0	-39.9
40	झाँसी	4089417	0.4	27.0
41	ललितपुर	13657860	1.3	516.2
42	हमीरपुर	1056454	0.1	72.1
43	महोबा	450308	0.0	76.1
44	बोंदा	10752	0.0	-5.7
45	चित्रकूट	**	**	**
46	फतेहपुर	810354	0.1	-17.8
47	प्रतापगढ़	31278	0.0	2.2
48	कौशाम्बी	161582	0.0	32.7
49	प्रयागराज (इलाहाबाद)	11163809	1.1	7.7
50	बाराबंकी	1857955	0.2	-15.8
51	अयोध्या (फैजाबाद)	3590060	0.4	108.4
52	अम्बेडकर नगर	408157	0.0	-40.8
53	सुल्तानपुर	8852	0.0	-98.5
54	अमेठी	8561072	0.8	131.1
55	बहराइच	1253027	0.1	29.4
56	श्रावस्ती	*	*	*
57	बलरामपुर	2747282	0.3	-4.1
58	गोण्डा	1953915	0.2	-33.9
59	सिद्धार्थनगर	**	**	**
60	बस्ती	-45099	0.0	-134.9
61	सन्तकबीर नगर	256561	0.0	310.0
62	महाराजगंज	127460	0.0	357.5
63	गोरखपुर	3042636	0.3	0.2
64	कुशीनगर	1337253	0.1	136.9
65	देवरिया	881	0.0	107.1
66	आजमगढ़	11825	0.0	-18.8
67	मऊ	57981	0.0	-64.8
68	बलिया	24857	0.0	-37.5
69	जौनपुर	622766	0.1	-83.0
70	गाजीपुर	654690	0.1	47.6
71	चन्दौली	2021682	0.2	-58.4
72	वाराणसी	4131034	0.4	-9.8
73	सन्त रविदास नगर	4123696	0.4	-16.5
74	मिर्जापुर	4820004	0.5	0.7
75	सोनभद्र	16186527	1.6	9.5
उत्तर प्रदेश		1021477332	100	42.6

नोट:- * चयनित प्रतिदर्श कारखानों की सूची में सम्मिलित नहीं।

** जनपद बोंदा व बस्ती में सम्मिलित।

शुद्ध आवर्द्धित मूल्य का जनपदवार वितरण

(मूल्य हजार रुपये में)

क्रम0सं0	जनपद	वर्ष 2013-14	वर्ष 2014-15	वर्ष 2015-16
1	2	3	4	5
1	सहारनपुर	56398297	33752096	34208262
2	मुजफ्फरनगर	6701475	5553392	5554180
3	शामली	296428	673798	1140058
4	बिजनौर	2834540	1458050	3986681
5	मुरादाबाद	8791908	7951904	11268681
6	रामपुर	4575291	19889738	5294960
7	अमरोहा	6188853	7301570	7939111
8	सम्भल	444168	779492	1241620
9	मेरठ	11403269	11520810	27893337
10	बागपत	327657	218799	1394597
11	गाजियाबाद	65512530	100870767	134592126
12	गौतमबुद्ध नगर	147041303	156260810	222038729
13	बुलन्दशहर	18148359	14783482	-4099777
14	हापुड़	185427	2699210	5115246
15	मथुरा	5943990	-12671246	7385646
16	आगरा	11691140	16811426	20471800
17	फिरोजाबाद	8225246	3685259	5750028
18	मैनपुरी	297779	5344476	252841
19	अलीगढ़	13427918	8411357	8414910
20	हाथरस	921399	2320907	1254564
21	एटा	2326215	2045562	2666732
22	कासगंज	-53614	-45355	33875
23	बदायूँ	64228	2325744	1945462
24	बरेली	9428742	14381590	10881569
25	पीलीभीत	887167	759690	1926617
26	शाहजहाँपुर	20772982	20172925	-7264669
27	खीरी	712010	3186431	5560184
28	सीतापुर	3575187	2761626	2931800
29	हरदोई	1539188	537847	1396016
30	उन्नाव	15967469	15324735	11951221
31	लखनऊ	29421488	47049363	29322774
32	रायबरेली	685700	995801	1338143
33	फर्रुखाबाद	194451	378453	-138278
34	कन्नौज	2335219	1112117	1139658
35	इटावा	376790	-92631	-1418248
36	औरैया	29932597	8912202	-639950
37	कानपुर देहात	7675902	923328	8867092
38	कानपुर नगर	19577667	75246163	68665927

क्रम0सं0	जनपद	वर्ष 2013-14	वर्ष 2014-15	वर्ष 2015-16
1	2	3	4	5
39	जालौन	276455	580689	477822
40	झाँसी	3862931	3415167	3219676
41	ललितपुर	20286	16780	2216510
42	हमीरपुर	658794	875091	613985
43	महोबा	60314	69716	255713
44	बाँदा	-62910	9224	11406
45	चित्रकूट	**	**	**
46	फतेहपुर	-2302597	-2474466	985974
47	प्रतापगढ़	24308	27107	30591
48	कौशाम्बी	150157	145496	121783
49	प्रयागराज (इलाहाबाद)	11160269	10573853	10363338
50	बाराबंकी	1448491	304839	2207618
51	अयोध्या (फैजाबाद)	1571012	4068862	1722824
52	अम्बेडकर नगर	752199	-250672	690006
53	सुल्तानपुर	5096949	131333	602168
54	अमेठी	**	3200409	3704888
55	बहराइच	425453	588515	968107
56	श्रावस्ती	*	*	*
57	बलरामपुर	4726286	1709777	2863716
58	गोण्डा	835817	-333295	2958033
59	सिद्धार्थनगर	**	**	**
60	बस्ती	132876	1258004	129114
61	सन्तकबीर नगर	1299394	309758	62572
62	महाराजगंज	-120283	294507	-49491
63	गोरखपुर	132491	1189238	3036333
64	कुशीनगर	173744	-883361	564572
65	देवरिया	-210999	-631828	-12395
66	आजमगढ़	11316	12472	14554
67	मऊ	-33266	-209587	164508
68	बलिया	12548	26063	39766
69	जौनपुर	2270879	3511509	3671914
70	गाजीपुर	452652	578168	443686
71	चन्दौली	1507659	35290369	4860301
72	वाराणसी	5854878	2939263	4581575
73	सन्त रविदास नगर	3460560	3062435	4936787
74	मिर्जापुर	4844964	4994267	4785941
75	सोनभद्र	13115979	19621680	14782851
उत्तर प्रदेश		576385971	677613070	716290271

नोट:- * चयनित प्रतिदर्श कारखानों की सूची में सम्मिलित नहीं।

** जनपद बाँदा सुल्तानपुर, व बस्ती में सम्मिलित।

4.8 उपभुक्त ईंधन:

उद्योगों के संचालन की अवधारणा ईंधन के उपभोग के विश्लेषण के बिना अधूरी है, इसलिए जनपदवार विवेचना में इसका उल्लेख आवश्यक है। वर्ष 2016-17 में प्रदेश के औद्योगिक कारखानों में 222296075 हजार रुपये के विविध प्रकार के ईंधनों का उपभोग किया गया। विभिन्न प्रकार के उपभुक्त ईंधनों में सर्वाधिक अंश 51.20 प्रतिशत क्रय की गयी विद्युत का रहा। ईंधन के उपभोग में कोयला का 8.24 प्रतिशत अंश पाया गया पेट्रोलियम का 14.85 प्रतिशत, गैस का 12.78 प्रतिशत तथा अन्य ईंधन का 12.90 प्रतिशत अंश पाया गया।

कोयले का सबसे अधिक 38.5 प्रतिशत जनपद सोनभद्र में तदोपरान्त 10.6 प्रतिशत उपभोग के साथ द्वितीय स्थान पर मुजफ्फरनगर तथा 6.4 प्रतिशत साथ जनपद अमरोहा तीसरे स्थान पर रहा। **क्रय की गयी विद्युत** के उपभोग की दृष्टि से सबसे अधिक 18.0 प्रतिशत के साथ जनपद सोनभद्र तथा दूसरे व तीसरे स्थान पर क्रमशः 14.8 प्रतिशत एवं 8.0 प्रतिशत के साथ जनपद गौतमबुद्ध नगर व गाजियाबाद रहे, जबकि **पेट्रोलियम उत्पाद** के ईंधन के रूप में उपभोग सम्बन्धी आंकड़ों के विश्लेषण में जनपद गौतमबुद्ध नगर (20.5 प्रतिशत) एवं जनपद मुजफ्फरनगर में (13.1 प्रतिशत) तथा जनपद गाजियाबाद में (9.7 प्रतिशत) के साथ क्रमशः प्रथम, द्वितीय व तृतीय स्थान पर पाये गये। **गैस उत्पाद** के ईंधन के रूप में जनपद औरैया में सबसे ज्यादा 31.4 प्रतिशत तदोपरान्त 16.4 प्रतिशत व 16.0 प्रतिशत उपभोग के साथ क्रमशः द्वितीय व तृतीय स्थान जनपद फिरोजाबाद व बदायूँ रहे। **अन्य ईंधन** के उपभोग के अन्तर्गत जनपद मथुरा (36.7 प्रतिशत), बरेली (15.7 प्रतिशत) एवं मुजफ्फरनगर (7.2 प्रतिशत) के साथ क्रमशः प्रथम, द्वितीय व तृतीय स्थान पर पाये गये। यह भी उल्लेखनीय है कि प्रदेश के समस्त जनपदों में कार्यरत कारखानों में उनके संचालन हेतु ईंधन का उपभोग अनिवार्यतः किया गया। आलोच्य वर्ष 2016-17 में गत वर्ष 2015-16 के सापेक्ष कार्यरत कारखानों में समस्त प्रकार के उपभुक्त ईंधन के आन्तरिक विश्लेषण से ज्ञात होता है कि प्रदेश के 32 जनपदों में नकारात्मक तथा शेष जनपदों में सकारात्मक वृद्धि परिलक्षित हुई।

वर्ष 2015-16 में प्रदेश के औद्योगिक कारखानों में 202061478 हजार रुपये के विभिन्न प्रकार के ईंधनों का उपभोग किया गया, जो उपभुक्त ईंधनों में सर्वाधिक 53.6 प्रतिशत अंश विद्युत का रहा तदोपरान्त गैस का 15.2 प्रतिशत, पेट्रोलियम का 14.1 प्रतिशत, अन्य ईंधन का 9.6 प्रतिशत तथा कोयला का 7.5 प्रतिशत अंश पाया गया। वर्ष 2015-16 में सबसे अधिक 28.4 प्रतिशत कोयला एवं 19.0 प्रतिशत विद्युत का उपभोग जनपद सोनभद्र में रहा जबकि पेट्रोलियम उत्पाद में ईंधन का सर्वाधिक उपभोग 21.7 प्रतिशत जनपद गौतमबुद्धनगर में रहा, गैस उत्पाद के ईंधन का सबसे अधिक औरैया में 27.8 प्रतिशत पाया गया तथा अन्य ईंधन का उपभोग सबसे ज्यादा 34.8 प्रतिशत जनपद बरेली में पाया गया।

वर्ष 2014-15 में प्रदेश के औद्योगिक कारखानों में 213248723 हजार रुपये के विभिन्न प्रकार के ईंधनों का उपभोग किया गया, जो उपभुक्त ईंधनों में सर्वाधिक 41.4 प्रतिशत अंश विद्युत का रहा तदोपरान्त पेट्रोलियम का 14.9 प्रतिशत, गैस का 20.51 प्रतिशत, अन्य ईंधन का 13.7 प्रतिशत तथा कोयला का 9.6 प्रतिशत अंश पाया गया। वर्ष 2014-15 में सबसे अधिक 17.4 प्रतिशत कोयला एवं 20.5 प्रतिशत विद्युत का उपभोग जनपद सोनभद्र में रहा जबकि पेट्रोलियम उत्पाद में ईंधन का सर्वाधिक उपभोग 22.2 प्रतिशत जनपद गौतमबुद्धनगर में रहा, गैस उत्पाद के ईंधन का सबसे अधिक मथुरा में 36.8 प्रतिशत पाया गया तथा अन्य ईंधन का उपभोग सबसे ज्यादा 20.8 प्रतिशत जनपद बदायूँ में पाया गया।

वर्ष 2013-14 में प्रदेश के औद्योगिक कारखानों में 194084171 हजार रुपये के विविध प्रकार के ईंधनों का उपभोग किया गया। विभिन्न प्रकार के उपभुक्त ईंधनों में सर्वाधिक अंश 45.1 प्रतिशत क्रय की गयी विद्युत का रहा। ईंधन के उपभोग में पेट्रोलियम का 16.6 प्रतिशत, गैस का 17.9 प्रतिशत कोयला का 10.0 प्रतिशत तथा अन्य ईंधन का 10.3 प्रतिशत अंश पाया गया।

विगत वर्षों में प्रदेश के विविध प्रकार के ईंधनों के उपभोग में वृद्धि की प्रवृत्ति रही (तालिका 4.8)।

तालिका 4.8 जनपदवार उपभुक्त ईंधन का वितरण (2016-17)

(मूल्य हजार रुपये में)

क्र.सं.	जनपद	कोयला	प्रतिशत	विद्युत	क्रय	प्रतिशत	पेट्रोलियम उत्पाद	प्रतिशत	गैस	प्रतिशत	अन्य ईंधन	प्रतिशत	कुल	प्रतिशत	वर्ष 2015-16 के सापेक्ष कुल ईंधन में प्रतिशत वृद्धि
1	2	3	4	5	6	7	8	9	10	11	12	13	14	15	
1	सहारनपुर	357551	1.9	1144992	1.0	768694	2.3	50179	0.2	279596	1.0	2601012	1.2	15.6	
2	मुजफ्फरनगर	1940970	10.6	6550664	5.8	4319490	13.1	19423	0.1	2054376	7.2	14884923	6.7	32.7	
3	शामली	299118	1.6	665543	0.6	83420	0.3	523	0.0	559170	1.9	1607774	0.7	67.3	
4	बिजनौर	116444	0.6	2400232	2.1	949076	2.9	78	0.0	793411	2.8	4259241	1.9	8.8	
5	मुरादाबाद	396544	2.2	666983	0.6	654469	2.0	36672	0.1	457771	1.6	2212439	1.0	-15.2	
6	रामपुर	224582	1.2	1138089	1.0	798558	2.4	0	0.0	130431	0.5	2291660	1.0	20.8	
7	अमरोहा	1176746	6.4	1453727	1.3	890089	2.7	32661	0.1	782058	2.7	4335281	2.0	-0.9	
8	सम्भल	92401	0.5	603238	0.5	141543	0.4	3545	0.0	106038	0.4	946765	0.4	86.6	
9	मेरठ	658368	3.6	3955985	3.5	1826045	5.5	31899	0.1	1453330	5.1	7925627	3.6	22.9	
10	बागपत	4403	0.0	313036	0.3	53546	0.2	300	0.0	7600	0.0	378885	0.2	-9.4	
11	गाजियाबाद	610520	3.3	9136488	8.0	3191776	9.7	1416585	5.0	261126	0.9	14616495	6.6	-8.5	
12	गौतमबुद्ध नगर	597886	3.3	16870426	14.8	6777407	20.5	953371	3.4	111665	0.4	25310755	11.4	5.3	
13	बुलन्दशहर	129529	0.7	3004678	2.6	2008822	6.1	1055260	3.7	520608	1.8	6718897	3.0	12.2	
14	हापुड़	498245	2.7	1636644	1.4	307391	0.9	2277	0.0	130792	0.5	2575349	1.2	166.2	
15	मथुरा	119167	0.6	1529688	1.3	607487	1.8	29936	0.1	10522028	36.7	12808306	5.8	467.8	
16	आगरा	7619	0.0	2607233	2.3	760909	2.3	229154	0.8	40464	0.1	3645379	1.6	7.3	
17	फिरोजाबाद	110536	0.6	971687	0.9	569695	1.7	4671520	16.4	2178	0.0	6325616	2.8	-23.2	
18	मैनपुरी	100	0.0	289050	0.3	37135	0.1	0	0.0	11791	0.0	338076	0.2	51.9	
19	अलीगढ़	116084	0.6	2525829	2.2	915189	2.8	12308	0.0	43774	0.2	3613184	1.6	-4.3	
20	महामाया नगर	29702	0.2	542650	0.5	144730	0.4	1026	0.0	50073	0.2	768181	0.3	0.8	
21	एटा	0	0.0	84483	0.1	23225	0.1	0	0.0	45410	0.2	153118	0.1	-60.0	
22	कासगंज	3093	0.0	112746	0.1	47024	0.1	0	0.0	39459	0.1	202322	0.1	254.7	
23	बदायूं	13645	0.1	493321	0.4	38988	0.1	4548047	16.0	92	0.0	5094093	2.3	-14.0	
24	बरेली	137178	0.7	1169704	1.0	368153	1.1	74692	0.3	4504461	15.7	6254188	2.8	-30.1	
25	पीलीभीत	5102	0.0	152119	0.1	35234	0.1	51	0.0	31092	0.1	223598	0.1	-31.7	
26	शाहजहाँपुर	202439	1.1	6016201	5.3	109672	0.3	2800518	9.9	1054064	3.7	10182894	4.6	24.0	
27	खीरी	66	0.0	206972	0.2	128276	0.4	38271	0.1	188290	0.7	561875	0.3	9.5	
28	सीतापुर	72004	0.4	302426	0.3	315856	1.0	4048	0.0	383868	1.3	1078202	0.5	53.4	
29	हरदोई	8946	0.0	466162	0.4	119216	0.4	468	0.0	19020	0.1	613812	0.3	15.9	
30	उन्नाव	275076	1.5	2936862	2.6	823349	2.5	146	0.0	759883	2.6	4795316	2.2	29.8	
31	लखनऊ	73645	0.4	2465525	2.2	521366	1.6	59019	0.2	185851	0.6	3305406	1.5	-9.2	
32	रायबरेली	4576	0.0	1084275	1.0	38637	0.1	106	0.0	16013	0.1	1143607	0.5	10.4	
33	फर्रुखाबाद	0	0.0	183527	0.2	96421	0.3	0	0.0	4243	0.0	284191	0.1	0.4	
34	कन्नौज	1053	0.0	340226	0.3	114849	0.3	0	0.0	24211	0.1	480339	0.2	-15.7	
35	इटवा	0	0.0	200977	0.2	132467	0.4	0	0.0	26574	0.1	360018	0.2	49.9	
36	औरैया	0	0.0	3175668	2.8	24325	0.1	8933616	31.4	0	0.0	12133609	5.5	9.6	
37	कानपुर देहात	328956	1.8	1973284	1.7	697519	2.1	16623	0.1	519874	1.8	3536256	1.6	17.2	

(मूल्य हजार रुपये में)

क्र.सं.	जनपद	कोयला	प्रतिशत	विद्युत क्रय	प्रतिशत	पेट्रोलियम उत्पाद	प्रतिशत	गैस	प्रतिशत	अन्य ईंधन	प्रतिशत	कुल	प्रतिशत	वर्ष 2015-16 के सापेक्ष कुल ईंधन में प्रतिशत वृद्धि
1	2	3	4	5	6	7	8	9	10	11	12	13	14	15
38	कानपुर नगर	128348	0.7	3881897	3.4	1186301	3.6	135697	0.5	22576	0.1	5354819	2.4	8.9
39	जालौन	0	0.0	114356	0.1	21705	0.1	6044	0.0	27524	0.1	169629	0.1	-39.4
40	झाँसी	0	0.0	978787	0.9	89082	0.3	42816	0.2	18802	0.1	1129487	0.5	-10.4
41	ललितपुर	125	0.0	7572	0.0	46144	0.1	0	0.0	22	0.0	53863	0.0	211.0
42	हमीरपुर	34510	0.2	164740	0.1	5013	0.0	0	0.0	0	0.0	204263	0.1	-40.1
43	महोबा	0	0.0	35913	0.0	6225	0.0	0	0.0	0	0.0	42138	0.0	0.8
44	बाँदा	0	0.0	1669	0.0	1120	0.0	24	0.0	0	0.0	2813	0.0	35.2
45	चित्रकूट	**	**	**	**	**	**	**	**	**	**	**	**	**
46	फतेहपुर	65791	0.4	842040	0.7	133513	0.4	7849	0.0	352360	1.2	1401553	0.6	-8.8
47	प्रतापगढ़	3850	0.0	17853	0.0	4114	0.0	192	0.0	488	0.0	26497	0.0	-0.6
48	कोशाम्बी	37938	0.2	18660	0.0	6333	0.0	187	0.0	379	0.0	63497	0.0	-20.5
49	प्रयागराज(इलाहाबाद)	939456	5.1	770815	0.7	240379	0.7	4878	0.0	95273	0.3	2050801	0.9	22.6
50	बाराबंकी	8367	0.0	733318	0.6	186805	0.6	2444	0.0	224621	0.8	1155555	0.5	5.6
51	अयोध्या(फैजाबाद)	3880	0.0	287777	0.3	82801	0.3	4982	0.0	808730	2.8	1188170	0.5	30.3
52	अम्बेडकर नगर	1350	0.0	58954	0.1	78758	0.2	43	0.0	185520	0.6	324625	0.1	-41.1
53	सुल्तानपुर	15976	0.1	9904	0.0	1846	0.0	0	0.0	4503	0.0	32229	0.0	-95.4
54	अमठी	269554	1.5	514018	0.5	117962	0.4	3173443	11.2	4562	0.0	4079539	1.8	12.5
55	बहराइच	0	0.0	328037	0.3	29814	0.1	39	0.0	20067	0.1	377957	0.2	58.1
56	श्रावस्ती	*	*	*	*	*	*	*	*	*	*	*	*	*
57	बलरामपुर	0	0.0	34499	0.0	9721	0.0	147	0.0	3363	0.0	47730	0.0	-74.3
58	गोण्डा	0	0.0	24209	0.0	22048	0.1	261	0.0	34268	0.1	80786	0.0	-2.1
59	सिद्धार्थनगर	**	**	**	**	**	**	**	**	**	**	**	**	**
60	बस्ती	0	0.0	66594	0.1	6355	0.0	0	0.0	103984	0.4	176933	0.1	15.0
61	सन्तकबीर नगर	0	0.0	229937	0.2	6061	0.0	2723	0.0	95908	0.3	334629	0.2	2.1
62	महराजगंज	0	0.0	52246	0.0	36460	0.1	262	0.0	310	0.0	89278	0.0	-27.8
63	गोरखपुर	872072	4.8	1743966	1.5	462615	1.4	24	0.0	354082	1.2	3432759	1.5	38.3
64	कुशीनगर	0	0.0	187845	0.2	25662	0.1	0	0.0	48274	0.2	261781	0.1	27.8
65	देवरिया	1035	0.0	16040	0.0	13654	0.0	26	0.0	4915	0.0	35670	0.0	-68.8
66	आजमगढ़	0	0.0	5082	0.0	3664	0.0	0	0.0	0	0.0	8746	0.0	-4.8
67	मऊ	2085	0.0	32608	0.0	9252	0.0	0	0.0	831	0.0	44776	0.0	-3.0
68	बलिया	0	0.0	3506	0.0	3362	0.0	0	0.0	0	0.0	6868	0.0	-33.5
69	जौनपुर	7509	0.0	415560	0.4	140711	0.4	811	0.0	25711	0.1	590302	0.3	-55.6
70	गाजीपुर	1731	0.0	46468	0.0	52765	0.2	621	0.0	16847	0.1	118432	0.1	-4.4
71	चन्दौली	205651	1.1	1127514	1.0	134749	0.4	31	0.0	32925	0.1	1500870	0.7	12.0
72	वाराणसी	49239	0.3	401663	0.4	237647	0.7	7817	0.0	49441	0.2	745807	0.3	-6.1
73	सन्तरविदास नगर	504	0.0	155494	0.1	89903	0.3	950	0.0	38207	0.1	285058	0.1	-20.9
74	मिर्जापुर	21720	0.1	629836	0.6	17407	0.1	54	0.0	7744	0.0	676761	0.3	-18.7
75	सोनभद्र	7054792	38.5	20507735	18.0	72238	0.2	0	0.0	0	0.0	27634765	12.4	2.8
उत्तर प्रदेश		18337777	100	113818452	100	33022237	100.00	28414687	100	28702922	100	222296075	100	10.0

नोट:- * चयनित प्रतिदर्श कारखानों की सूची में सम्मिलित नहीं।

** जनपद बाँदा व बस्ती में सम्मिलित।

जनपदवार उपभुक्त ईंधन का वितरण (वर्षवार)

(मूल्य हजार रुपये में)

क्र.सं.	जनपद	2013-14					2014-15					2015-16				
		कोयला	विद्युत क्रय	पेट्रोलियम उत्पाद	गैस	अन्य ईंधन	कोयला	विद्युत क्रय	पेट्रोलियम उत्पाद	गैस	अन्य ईंधन	कोयला	विद्युत क्रय	पेट्रोलियम उत्पाद	गैस	अन्य ईंधन
1	2	3	4	5	6	7	8	9	10	11	12	13	14	15	16	17
1	सहारनपुर	287726	1237925	580960	110	425050	275811	1569757	1205962	41	457216	278157	870089	766925	768	333937
2	मुजफ्फरनगर	1640984	5501300	1573988	8442	1181694	1084823	3531217	1038053	1195	830882	1107331	6863293	2364668	923	883756
3	शामली	0	1221352	72958	0	0	185067	470436	93144	632	21071	304972	470556	56976	0	128460
4	बिजनौर	147010	2067462	275199	3198	1147740	133776	2020146	538957	992	903109	87727	2553187	552952	379	720631
5	मुरादाबाद	723635	1110881	709281	11355	312645	718905	632609	574379	25422	282645	786018	1113792	624472	37617	45814
6	रामपुर	15910	588265	246931	175540	190515	240448	735235	302619	1027	356382	229639	908909	426023	275	332693
7	अमरोहा	1429840	1092423	1082831	210667	632197	1451208	1298098	1041633	48945	222524	1235436	1398413	920119	79444	741806
8	सम्भल	6028	34223	16276	0	1855	54011	471100	75111	378	23622	45403	251087	122377	3951	84601
9	मेरठ	516809	3247891	823308	79594	1690532	1565197	2969996	1188323	163679	1010543	545245	3076967	847549	149397	1830443
10	बागपत	7289	140667	172181	208	5454	6185	197169	130999	119	10698	6067	271616	79659	197	60498
11	गाजियाबाद	970889	8372260	3281392	2183421	879851	1006811	7593561	2220616	1565446	316440	844556	9694758	2953494	1606416	880570
12	गौतमबुद्ध नगर	220696	9993832	7533823	801167	123526	804554	12468470	7042282	1372472	2035845	951544	14940478	6163687	1743096	243839
13	बुलन्दशहर	232319	2662387	1090890	1528147	258685	285239	2027612	1403350	1922452	268118	23172	2740299	1037921	1860949	326889
14	हापुड़	1105	87713	26106	0	1508	23812	1111655	491288	50348	150129	12208	642303	255672	40987	16317
15	मथुरा	23373	1348244	604567	10851030	113720	14764	1516324	640340	16094275	132290	6370	1456686	633660	69238	89917
16	आगरा	10569	2042422	489733	207260	46657	7469	2266162	575162	112659	425431	5380	2650398	458195	207534	75397
17	फिरोजाबाद	1500	691845	519850	5119511	44757	1065	776849	733746	1928132	4721130	71829	838659	652909	6671957	3984
18	मैनपुरी	0	233238	28640	1351	6440	0	184574	28298	0	7802	0	182087	34256	1477	4765
19	अलीगढ़	20073	3552358	1990234	12111	274	26982	2593512	1397674	2496	65058	154861	2284503	1181975	15883	138608
20	महामाया नगर	6161	464462	77268	58	23	11195	588226	96233	14385	15205	18869	601983	127012	843	13565
21	एटा	53	185939	207129	0	5793	0	112164	69084	0	19593	0	219410	70808	0	92901
22	कासगंज	0	13130	5090	0	0	4256	96772	44170	0	94689	700	40138	15126	0	1069
23	बदायूं	5757	314171	36402	0	3796451	6470	34555	426558	0	6047439	6701	5799841	116564	0	4
24	बरेली	201978	1245063	316871	66153	4399177	186445	886535	374564	70220	4945295	167016	1016153	914782	67677	6779663
25	पीलीभीत	5155	351443	137601	40	66696	2445445	201755	43895	13	58858	5313	226412	51860	69	43854
26	शाहजहाँपुर	629478	569153	137824	1086	690800	709729	599552	112489	6051274	640476	485243	877642	203170	6033329	613275
27	खीरी	109	266517	227738	0	99974	38	259302	150101	0	71492	63	237827	116043	96	158910
28	सीतापुर	1823	116006	261867	19361	262986	5987	132931	124051	21044	253035	20891	228636	160188	19967	273048
29	हरदोई	9878	271715	99820	468	1553	5037	268444	151355	453	32216	9213	392951	108150	39	19134
30	उन्नाव	429771	2510583	763332	159	80522	421097	1807111	1023063	1773	73178	189524	2407418	1034293	2105	62101
31	लखनऊ	6906	1433272	549349	48840	205509	16557	2296943	597845	21063	167852	55899	2582907	668916	128496	204269
32	रायबरेली	23788	352873	74836	0	202658	19026	769201	66938	0	63982	4626	949988	66927	0	14560
33	फर्रुखाबाद	0	135387	86131	5662	0	0	132167	55022	0	0	0	172956	105370	470	4243
34	कन्नौज	10407	232086	132854	820	3794	730	275680	215332	0	27899	2345	334328	204021	134	28934
35	इटावा	0	99213	16386	898	0	0	113534	28386	91	26635	0	163325	47625	1417	27875
36	औरैया	0	1369258	123615	6813076	0	0	1756711	15584	9108149	0	0	2529710	20207	8517004	0
37	कानपुर देहात	176746	1599371	395722	142790	265362	89823	1910460	459207	0	393214	167028	2037602	490530	0	322078

वर्ष		2013-14					2014-15					2015-16				
क्र.सं.	जनपद	कोयला	विद्युत क्रय	पेट्रोलियम उत्पाद	गैस	अन्य ईंधन	कोयला	विद्युत क्रय	पेट्रोलियम उत्पाद	गैस	अन्य ईंधन	कोयला	विद्युत क्रय	पेट्रोलियम उत्पाद	गैस	अन्य ईंधन
1	2	3	4	5	6	7	8	9	10	11	12	13	14	15	16	17
38	कानपुर नगर	89286	2820272	1198485	37730	144481	201959	2682320	1366869	98263	88978	188187	3373576	1186754	104826	64207
39	जालौन	43330	151754	38761	0	22423	151658	285158	13346	1712	22062	604	216748	28083	7077	27405
40	झोंसी	62341	853284	129919	8126	7318	58644	909319	117744	154	50	55369	1004790	189948	106	10456
41	ललितपुर	1946	4059	841	4	0	1263	6369	2708	0	0	278	6016	2050	0	8977
42	हमीरपुर	60135	145523	35773	0	0	61395	144659	28462	0	0	115772	194595	30895	0	0
43	महोबा	0	31095	10130	0	0	0	23490	4366	0	0	0	28128	13682	0	0
44	बाँदा	0	35444	10239	0	0	0	1442	645	0	0	0	1386	695	0	0
45	चित्रकूट	**	**	**	**	**	**	**	**	**	**	**	**	**	**	**
46	फतेहपुर	146081	738992	101675	12469	473774	155814	845683	96005	7649	413661	72844	915018	137856	9518	401113
47	प्रतापगढ़	4016	12230	4155	0	1579	4197	13484	3978	0	55	3875	18464	4271	0	48
48	कोशाम्बी	55749	9690	5481	0	3943	64627	10065	5458	0	1534	57428	13784	7002	0	1677
49	प्रयागराज(इलाहाबाद)	665324	1133233	226335	12916	195853	570731	1141836	151898	8820	182528	839298	613016	198928	3280	18601
50	बाराबंकी	15695	653274	369913	1089	187097	11927	676325	302402	227	191176	8465	654447	246562	557	184612
51	अयोध्या(फैजाबाद)	1572	479574	84145	116580	319979	0	394940	114556	107042	501367	1676	442889	134123	1049	332307
52	अम्बेडकर नगर	23146	193634	43028	78	136947	31712	137877	51428	155	229669	12904	136127	61556	1240	339445
53	सुल्तानपुर	303593	420988	77987	6295005	14946	19375	11955	4145	0	2761	305915	163215	222758	7	2176
54	अमेठी	**	**	**	**	**	354622	433461	57100	4901451	5095	17371	354313	33276	3216187	5790
55	बहराइच	0	264048	54350	604	97684	0	389192	35955	0	50866	8	179813	34751	45	24403
56	श्रावस्ती	*	*	*	*	*	*	*	*	*	*	*	*	*	*	*
57	बलरामपुर	2072535	34450	17217	0	7853	2335306	192826	11587	0	28808	1451	169477	9259	126	5309
58	गण्डा	1898427	49539	25382	65	5942	0	50933	44212	0	5290	0	63023	15097	333	4032
59	सिद्धार्थनगर	**	**	**	**	**	**	**	**	**	**	**	**	**	**	**
60	बस्ती	0	39949	52431	0	105479	0	42500	26248	0	125892	0	41419	7155	0	105256
61	सन्तकबीर नगर	0	144754	150281	154	0	0	154149	25979	35110	92301	0	195701	25568	242	106205
62	महराजगंज	0	18995	19959	122	5081	0	70210	38709	255	6	0	85556	36987	764	347
63	गोरखपुर	664880	1226847	711095	11178	11990	204	1817054	489106	753	32820	1849	2170190	248287	147	61800
64	कुशीनगर	0	37913	17964	144	287	0	74699	18492	150	2320	0	162877	13217	0	28733
65	देवरिया	813	56703	6050	45	18901	917	49356	19365	64	11746	383	13831	90681	14	9353
66	आजमगढ़	1	6089	2409	0	0	0	6314	2703	0	0	0	6972	2168	51	0
67	मऊ	1526	7517	16659	0	12238	1002	9103	14653	0	9691	2820	9667	32138	0	1558
68	बलिया	2	6569	4817	0	1	2	6400	1832	535	0	2	4952	5367	0	0
69	जौनपुर	490493	507474	138962	123	164902	635544	720174	88811	161	37967	630204	579999	81009	78	38993
70	गाजीपुर	3212	38677	33505	0	316383	53	47087	65188	0	343268	25	45786	28281	0	49791
71	चन्दौली	294420	511459	123814	3440	35880	218409	836133	220108	246	74194	16870	1139661	128854	5	54209
72	वाराणसी	52421	290301	265103	17639	48181	38389	370946	258283	3123	58388	49154	383873	282889	2228	76421
73	सन्तरविदास नगर	18547	113667	126276	0	33265	71657	104440	129770	0	38702	69985	137100	130218	0	23161
74	मिर्जापुर	67028	650087	113000	0	6876	69977	775952	31460	0	17533	590526	205649	19968	71	16155
75	सोनभद्र	4615008	19118483	3249001	0	538142	3564512	18124740	3115318	0	1395281	4316827	20583035	78176	0	1891019
उत्तर प्रदेश		19415292	87562897	32234125	34810034	20061823	20431858	88237116	31734702	43745045	29136002	15189436	108342400	28423590	30610085	19495967

नोट:- * चयनित प्रतिदर्श कारखानों की सूची में सम्मिलित नहीं।

** जनपद बाँदा, सुल्तानपुर व बस्ती में सम्मिलित।

4.9 उत्पादन का मूल्य:

कुल कर्मचारियों को दिये गये वेतन और मजदूरी, बोनस, भविष्य निधि तथा अन्य कोष में दिये गये अंशदान व कर्मचारी कल्याण पर किये गये व्यय, कारखाना संचालन में हुए कुल व्यय, भवन के लिए दिया गया किराया, पट्टे पर ली गयी भूमि का किराया अथवा इसी प्रकार की सम्पत्ति पर किये गये अन्य भुगतान तथा ब्याज व कुल आगत का क्रय मूल्य एवं कुल आयातित उपभुक्त सामग्री के क्रय मूल्य का योग उत्पादन का मूल्य होता है।

आलोच्य वर्ष 2016-17 में प्रदेश के कार्यरत समस्त कारखानों में उत्पादन का मूल्य 4134231508 हजार रुपये रहा। उत्पादन के मूल्य की जनपदवार समीक्षा करने पर पाया गया कि उत्पादन के मूल्य का सर्वाधिक प्रतिशत 27.8 जनपद गौतमबुद्ध नगर में रहा। द्वितीय एवं तृतीय स्थान पर क्रमशः गाजियाबाद एवं मथुरा जनपद रहें, प्रदेश के सापेक्ष इनका प्रतिशत क्रमशः 8.1 एवं 6.6 रहा। जनपद फर्रुखाबाद, मऊ, देवरिया, सुल्तानपुर, महोबा, कौशाम्बी, बलिया, प्रतापगढ़, आजमगढ़ तथा बॉदा में प्रदेश के सापेक्ष उत्पादन के मूल्य का प्रतिशत नगण्य पाया गया।

उत्पादन के मूल्य के आलोच्य वर्ष 2016-17 में गत वर्ष 2015-16 के सापेक्ष 28 जनपदों में नकारात्मक तथा शेष जनपदों में सकारात्मक वृद्धि की प्रवृत्ति पायी गयी। गत वर्ष के सापेक्ष संदर्भित वर्ष में उत्पादन के मूल्य में अधिकतम कमी 90.6 प्रतिशत जनपद सल्तानपुर में तथा सबसे अधिक वृद्धि 1019.8 प्रतिशत जनपद कासगंज में परिलक्षित हुआ जबकि प्रदेश में कुल कार्यरत कारखानों के उत्पादन के मूल्य में गत वर्ष के सापेक्ष आलोच्य वर्ष में 3.7 प्रतिशत की वृद्धि परिलक्षित हुई है।

वर्ष 2015-16 में सर्वाधिक उत्पादन का मूल्य 1004288862 हजार रुपये जनपद गौतमबुद्धनगर में तदोपरान्त 337776038 हजार रुपये जनपद कानपुर नगर में तथा 303800895 हजार रुपये जनपद गाजियाबाद में उत्पादन का मूल्य पाया गया। उत्पादन के मूल्य में गत वर्ष 2014-15 के सापेक्ष वर्ष 2015-16 में 29 जनपदों में नकारात्मक वृद्धि तथा शेष जनपदों में सकारात्मक वृद्धि की प्रवृत्ति पायी गयी। उत्पादन के मूल्य में अधिकतम ह्रास 90.1 प्रतिशत जनपद कासगंज तथा सबसे अधिक वृद्धि 1023.5 प्रतिशत जनपद ललितपुर में पायी गयी।

वर्ष 2014-15 में सर्वाधिक उत्पादन का मूल्य 880310256 हजार रुपये जनपद गौतमबुद्धनगर में तदोपरान्त 414772224 हजार रुपये जनपद मथुरा में तथा 267819276 हजार रुपये जनपद गाजियाबाद में उत्पादन का मूल्य पाया गया। उत्पादन के मूल्य में गत वर्ष 2013-14 के सापेक्ष वर्ष 2014-15 में 28 जनपदों में नकारात्मक वृद्धि तथा शेष जनपदों में सकारात्मक वृद्धि की प्रवृत्ति पायी गयी। उत्पादन के मूल्य में अधिकतम ह्रास 96.9 प्रतिशत जनपद बॉदा तथा सबसे अधिक वृद्धि 6510.7 प्रतिशत जनपद हापुड़ में पायी गयी।

वर्ष 2013-14 में प्रदेश के कार्यरत समस्त कारखानों में उत्पादन का मूल्य 3368223900 हजार रुपये रहा। उत्पादन के मूल्य की जनपदवार समीक्षा करने पर पाया गया कि उत्पादन के मूल्य का सर्वाधिक प्रतिशत 22.5 जनपद गौतमबुद्ध नगर में रहा। द्वितीय एवं तृतीय स्थान पर क्रमशः मथुरा एवं गाजियाबाद जनपद रहें। प्रदेश के सापेक्ष इनका प्रतिशत क्रमशः 11.4 एवं 9.2 रहा।

विगत वर्षों में प्रदेश के उत्पादन का मूल्य में वृद्धि की प्रवृत्ति रही (तालिका 4.9)।

तालिका 4.9

उत्पादन का मूल्य का जनपदवार वितरण(वर्ष-2016-17)

(मूल्य हजार रुपये में)

क्र.सं.	जनपद	उत्पादन का मूल्य	प्रतिशत	वर्ष 2015-16 के सापेक्ष प्रतिशत वृद्धि
1	2	3	4	5
1	सहारनपुर	44274169	1.1	-4.2
2	मुजफ्फरनगर	102569120	2.5	28.5
3	शामली	15335491	0.4	36.7
4	बिजनौर	49597178	1.2	-1.1
5	मुरादाबाद	56950545	1.4	-5.6
6	रामपुर	70561690	1.7	85.8
7	अमरोहा	61445469	1.5	1.4
8	सम्भल	14067962	0.3	59.6
9	मेरठ	135679824	3.3	30.0
10	बागपत	11960328	0.3	-8.9
11	गाजियाबाद	335939293	8.1	10.6
12	गौतमबुद्ध नगर	1147377325	27.8	14.2
13	बुलन्दशहर	152937852	3.7	17.2
14	हापुड़	80697207	2.0	69.7
15	मथुरा	273673136	6.6	-8.4
16	आगरा	99775032	2.4	15.3
17	फिरोजाबाद	24236478	0.6	-13.7
18	मैनपुरी	11898711	0.3	65.4
19	अलीगढ़	106085841	2.6	2.2
20	महामाया नगर	17383418	0.4	54.2
21	एटा	7647949	0.2	-37.3
22	कासगंज	8089203	0.2	1019.8
23	बदायूँ	23794186	0.6	-7.4
24	बरेली	139600516	3.4	44.3
25	पीलीभीत	17687271	0.4	12.2
26	शाहजहाँपुर	90905556	2.2	-3.8
27	खीरी	45063178	1.1	9.0
28	सीतापुर	26753716	0.6	12.6
29	हरदोई	14835998	0.4	25.9
30	उन्नाव	76263604	1.8	-22.0
31	लखनऊ	115351350	2.8	-33.1
32	रायबरेली	12102357	0.3	6.0
33	फर्रुखाबाद	1757974	0.0	-36.1
34	कन्नौज	4445120	0.1	11.0
35	इटावा	5726173	0.1	81.3
36	औरैया	44217462	1.1	11.5
37	कानपुर देहात	92421313	2.2	38.4
38	कानपुर नगर	132267497	3.2	-60.8

(मूल्य हजार रुपये में)

क्र.सं.	जनपद	उत्पादन का मूल्य	प्रतिशत	वर्ष 2015-16 के सापेक्ष प्रतिशत वृद्धि
1	2	3	4	5
39	जालौन	2575454	0.1	-48.0
40	झाँसी	21354002	0.5	-7.3
41	ललितपुर	12152095	0.3	516.9
42	हमीरपुर	5953479	0.1	-2.6
43	महोबा	468143	0.0	3.5
44	बाँदा	32056	0.0	38.4
45	चित्रकूट	**	**	**
46	फतेहपुर	16799189	0.4	-3.8
47	प्रतापगढ़	69409	0.0	-4.6
48	कौशाम्बी	341440	0.0	1.5
49	प्रयागराज(इलाहाबाद)	44601813	1.1	-20.8
50	बाराबंकी	34205053	0.8	36.5
51	अयोध्या(फैजाबाद)	17136939	0.4	4.6
52	अम्बेडकर नगर	4624067	0.1	-14.2
53	सुल्तानपुर	823937	0.0	-90.6
54	अमेठी	32869895	0.8	16.8
55	बहराइच	15101671	0.4	6.3
56	श्रावस्ती	*	*	*
57	बलरामपुर	12251540	0.3	9.6
58	गोण्डा	12649581	0.3	20.0
59	सिद्धार्थनगर	**	**	**
60	बस्ती	2757274	0.1	51.2
61	सन्तकबीर नगर	3277408	0.1	-28.8
62	महराजगंज	2788274	0.1	-20.5
63	गोरखपुर	33954989	0.8	32.0
64	कुशीनगर	8955060	0.2	21.4
65	देवरिया	928592	0.0	-13.1
66	आजमगढ़	64725	0.0	8.3
67	मऊ	1234457	0.0	-26.0
68	बलिया	83327	0.0	-54.1
69	जौनपुर	28042315	0.7	7.4
70	गाजीपुर	7184995	0.2	13.4
71	चन्दौली	27984960	0.7	32.7
72	वाराणसी	23413794	0.6	55.3
73	सन्तरविदास नगर	15601120	0.4	4.3
74	मिर्जापुर	11214572	0.3	-0.5
75	सोनभद्र	61359391	1.5	-3.7
उत्तर प्रदेश		4134231508	100	3.7

नोट:- * चयनित प्रतिदर्श कारखानों की सूची में सम्मिलित नहीं।

** जनपद बाँदा व बस्ती में सम्मिलित।

उत्पादन का मूल्य का जनपदवार वितरण (वर्षवार)

(मूल्य हजार रुपये में)

क्र.सं.	जनपद	वर्ष 2013-14	वर्ष 2014-15	वर्ष 2015-16
1	2	3	4	5
1	सहारनपुर	51370080	54156133	46228818
2	मुजफ्फरनगर	90449979	63846307	79804855
3	शामली	5790133	11270606	11215338
4	बिजनौर	39368619	40887827	50156646
5	मुरादाबाद	56439942	50720156	60349786
6	रामपुर	28797360	93059098	37978200
7	अमरोहा	47745613	52210568	60578067
8	सम्भल	3075216	8381793	8816410
9	मेरठ	94204304	104274702	104383007
10	बागपत	10433883	11308865	13135163
11	गाजियाबाद	311485611	267819276	303800895
12	गौतमबुद्ध नगर	756634600	880310256	1004288862
13	बुलन्दशहर	105265023	119784856	130505103
14	हापुड़	1027052	67895284	47547624
15	मथुरा	383344077	414772224	298674466
16	आगरा	84453979	82352592	86512837
17	फिरोजाबाद	21140393	27560104	28072863
18	मैनपुरी	2413053	1607856	7195773
19	अलीगढ़	125517152	112107782	103851048
20	महामाया नगर	9420877	10814767	11273534
21	एटा	15153872	7430973	12205810
22	कासगंज	581039	7321435	722405
23	बदायूँ	21612683	26086566	25684727
24	बरेली	77548593	90233913	96763399
25	पीलीभीत	18008781	15049643	15761571
26	शाहजहाँपुर	71193490	76966837	94488512
27	खीरी	40664113	42578740	41332947
28	सीतापुर	21969325	20604626	23758739
29	हरदोई	13743064	11766882	11788429
30	उन्नाव	76719776	83072873	97765558
31	लखनऊ	90983541	116481269	172430068
32	रायबरेली	7293487	9228293	11417899
33	फर्रुखाबाद	2173660	2414965	2752036
34	कन्नौज	3769389	3661967	4006040
35	इटावा	1193307	2281916	3158129
36	औरैया	44212057	50977881	39651808
37	कानपुर देहात	65877076	73409945	66770536

(मूल्य हजार रुपये में)

क्र.सं.	जनपद	वर्ष 2013-14	वर्ष 2014-15	वर्ष 2015-16
1	2	3	4	5
38	कानपुर नगर	120773796	132836613	337776038
39	जालौन	3249600	4068388	4949367
40	झाँसी	23249603	22476496	23034524
41	ललितपुर	66372	175350	1969965
42	हमीरपुर	5684877	7243390	6109450
43	महोबा	318283	185416	452298
44	बाँदा	874880	27282	23170
45	चित्रकूट	**	**	**
46	फतेहपुर	24077454	20936214	17465400
47	प्रतापगढ़	65526	56742	72779
48	कौशांबी	369162	368410	336518
49	प्रयागराज(इलाहाबाद)	66188321	64699283	56336092
50	बाराबंकी	25215062	31845959	25066216
51	अयोध्या(फैजाबाद)	16182006	17725615	16378974
52	अम्बेडकर नगर	5777133	5193568	5386853
53	सुल्तानपुर	33738712	1086057	8754390
54	अमेठी	**	34067190	28136513
55	बहराइच	11582135	10640886	14201089
56	श्रावस्ती	*	*	*
57	बलरामपुर	20582620	14850109	11177039
58	गोण्डा	14276090	13831829	10543360
59	सिद्धार्थनगर	**	**	**
60	बस्ती	3684925	3267801	1824012
61	सन्तकबीर नगर	3529539	4582255	4602848
62	महराजगंज	1886681	3868985	3508532
63	गोरखपुर	24501392	26607298	25724809
64	कुशीनगर	9382257	8540349	7379348
65	देवरिया	1844782	1492849	1068364
66	आजमगढ़	76241	65726	59747
67	मऊ	1480686	1544164	1667220
68	बलिया	177333	178396	181387
69	जौनपुर	23002667	25952182	26106209
70	गाजीपुर	4547457	4625460	6337684
71	चन्दौली	17518842	20766389	21089485
72	वाराणसी	13587681	12934929	15078513
73	सन्तरविदास नगर	10184525	11726213	14959990
74	मिर्जापुर	16379368	12585571	11272703
75	सोनभद्र	63093693	64634310	63725262
उत्तर प्रदेश		3368223900	3700397450	3987584056

नोट:- * चयनित प्रतिदर्श कारखानों की सूची में सम्मिलित नहीं।

** जनपद बाँदा, सुल्तानपुर व बस्ती में सम्मिलित।

4.10 सकल आवर्धित मूल्य:

आलोच्य वर्ष 2016–17 में सकल आवर्धित मूल्य 1134780203 हजार रुपये पाया गया। सकल आवर्धित मूल्य के अन्तर्जनपदीय विश्लेषण से प्रतीत होता है कि यह सर्वाधिक 249756482 हजार रुपये (22.0 प्रतिशत) जनपद गौतमबुद्ध नगर में रहा द्वितीय स्थान पर 19.6 प्रतिशत के साथ 222558896 हजार रुपये जनपद रामपुर का रहा। इसी प्रकार जनपद गाजियाबाद और बुलन्दशहर में क्रमशः 6.8 व 5.3 प्रतिशत के साथ तीसरे और चौथे स्थान पर रहे। प्रदेश के 51 जनपद ऐसे थे जहाँ पर सकल आवर्धित मूल्य का प्रतिशत 1.0 से कम रहा।

आलोच्य वर्ष 2016–17 में गत वर्ष 2015–16 के सापेक्ष सकल आवर्धित मूल्य की विवेचना करने पर पाया गया कि 31 जनपदों में नकारात्मक तथा शेष जनपदों में सकारात्मक वृद्धि पायी गयी।

वर्ष 2015–16 में सकल आवर्धित मूल्य 817317925 हजार रुपये था। सकल आवर्धित मूल्य का अन्तर्जनपदीय विश्लेषण से प्रतीत होता है कि यह सर्वाधिक 251421609 हजार रुपये जनपद गौतमबुद्ध नगर में तत्पश्चात् 143071422 हजार रुपये जनपद गाजियाबाद में तथा 71753606 हजार रुपये जनपद कानपुर नगर में रहा। गत वर्ष 2014–15 के सापेक्ष वर्ष 2015–16 में 30 जनपदों में नकारात्मक तथा शेष जनपदों में सकारात्मक वृद्धि पायी गयी।

वर्ष 2014–15 में सकल आवर्धित मूल्य 773425558 हजार रुपये था। सकल आवर्धित मूल्य का अन्तर्जनपदीय विश्लेषण से प्रतीत होता है कि यह सर्वाधिक 185313621 हजार रुपये जनपद गौतमबुद्ध नगर में तत्पश्चात् 107791130 हजार रुपये जनपद गाजियाबाद में तथा 78235949 हजार रुपये जनपद कानपुर नगर में रहा। गत वर्ष 2013–14 के सापेक्ष वर्ष 2014–15 में 35 जनपदों में सकारात्मक तथा शेष जनपदों में नकारात्मक वृद्धि पायी गयी।

वर्ष 2013–14 में सकल आवर्धित मूल्य 666464136 हजार रुपये था। सकल आवर्धित मूल्य का अन्तर्जनपदीय विश्लेषण से प्रतीत होता है कि यह सर्वाधिक 170787508 हजार रुपये (25.6 प्रतिशत) जनपद गौतमबुद्ध नगर में था। द्वितीय स्थान पर 10.9 प्रतिशत के साथ 72649332 हजार रुपये जनपद गाजियाबाद का रहा। इसी प्रकार जनपद सहारनपुर और औरैया में क्रमशः 8.7 व 4.8 प्रतिशत के साथ तीसरे और चौथे स्थान पर रहे। प्रदेश के 49 जनपद ऐसे थे जहाँ पर सकल आवर्धित मूल्य का प्रतिशत 1.0 से कम रहा।

विगत वर्षों में प्रदेश के सकल आवर्धित मूल्य में वृद्धि की प्रवृत्ति रही (तालिका 4.10)।

तालिका 4.10

सकल आवर्द्धित मूल्य का जनपदवार वितरण (वर्ष 2016-17)

(मूल्य हजार रूपये में)

क्र.सं.	जनपद	सकल आवर्द्धित मूल्य	प्रतिशत	वर्ष 2015-16 के सापेक्ष प्रतिशत वृद्धि
1	2	3	4	5
1	सहारनपुर	40517774	3.6	14.5
2	मुजफ्फरनगर	17687849	1.6	141.5
3	शामली	2128998	0.2	38.6
4	बिजनौर	11441739	1.0	122.9
5	मुरादाबाद	12569216	1.1	0.7
6	रामपुर	222558896	19.6	3448.8
7	अमरोहा	10504756	0.9	12.5
8	सम्भल	1706754	0.2	15.9
9	मेरठ	23613007	2.1	-22.6
10	बागपत	1549670	0.1	-6.8
11	गाजियाबाद	77125390	6.8	-46.1
12	गौतमबुद्ध नगर	249756482	22.0	-0.7
13	बुलन्दशहर	60318712	5.3	6537.3
14	हापुड़	9687095	0.9	66.3
15	मथुरा	36130597	3.2	216.8
16	आगरा	27501890	2.4	20.2
17	फिरोजाबाद	6233308	0.5	-4.9
18	मैनपुरी	5059826	0.4	1391.6
19	अलीगढ़	11175679	1.0	8.2
20	महामाया नगर	2170081	0.2	41.8
21	एटा	2355384	0.2	-18.3
22	कासगंज	480525	0.0	871.1
23	बदायूँ	4655820	0.4	74.9
24	बरेली	19754385	1.7	58.5
25	पीलीभीत	4187903	0.4	67.1
26	शाहजहाँपुर	19893122	1.8	875.4
27	खीरी	10402572	0.9	49.1
28	सीतापुर	6663120	0.6	76.4
29	हरदोई	3437711	0.3	76.8
30	उन्नाव	16763188	1.5	14.3
31	लखनऊ	32722364	2.9	2.3
32	रायबरेली	2595561	0.2	37.0
33	फर्रुखाबाद	128180	0.0	248.8
34	कन्नौज	1132910	0.1	-14.5
35	इटावा	5211577	0.5	511.4
36	औरैया	16180235	1.4	743.0
37	कानपुर देहात	1384669	0.1	-86.0

(मूल्य हजार रुपये में)

क्र.सं.	जनपद	सकल आवर्धित मूल्य	प्रतिशत	वर्ष 2015-16 के सापेक्ष प्रतिशत वृद्धि
1	2	3	4	5
38	कानपुर नगर	48438005	4.3	-32.5
39	जालौन	353182	0.0	-41.0
40	झाँसी	4643984	0.4	21.1
41	ललितपुर	18788002	1.7	526.9
42	हमीरपुर	1155752	0.1	37.0
43	महोबा	570760	0.1	82.2
44	बाँदा	12273	0.0	-4.8
45	चित्रकूट	**	**	**
46	फतेहपुर	2043162	0.2	-11.2
47	प्रतापगढ़	32441	0.0	-3.2
48	कौशाम्बी	168488	0.0	31.3
49	प्रयागराज(इलाहाबाद)	12435030	1.1	7.8
50	बाराबंकी	2721093	0.2	-1.4
51	अयोध्या(फैजाबाद)	4245734	0.4	81.1
52	अम्बेडकर नगर	558122	0.0	-38.0
53	सुल्तानपुर	14476	0.0	-98.1
54	अमेठी	9531533	0.8	120.5
55	बहराइच	1498461	0.1	24.5
56	श्रावस्ती	*	*	*
57	बलरामपुर	3343541	0.3	-2.9
58	गोण्डा	2558836	0.2	-28.7
59	सिद्धार्थनगर	**	**	**
60	बस्ती	156033	0.0	-53.3
61	सन्तकबीर नगर	375649	0.0	102.2
62	महाराजगंज	189979	0.0	235.1
63	गोरखपुर	3864604	0.3	-3.4
64	कुशीनगर	1546169	0.1	101.5
65	देवरिया	46062	0.0	42.1
66	आजमगढ़	13548	0.0	-23.0
67	मऊ	67683	0.0	-61.2
68	बलिया	26645	0.0	-35.6
69	जौनपुर	1404495	0.1	-65.1
70	गाजीपुर	850608	0.1	23.2
71	चन्दौली	2345150	0.2	-56.0
72	वाराणसी	4942512	0.4	-6.9
73	सन्तरविदास नगर	4370661	0.4	-14.8
74	मिर्जापुर	5359056	0.5	0.8
75	सोनभद्र	18721529	1.6	5.9
उत्तर प्रदेश		1134780203	100	38.8

नोट:- * चयनित प्रतिदर्श कारखानों की सूची में सम्मिलित नहीं।

** जनपद बाँदा व बस्ती में सम्मिलित।

सकल आवर्द्धित मूल्य का जनपदवार वितरण(वर्षवार)

(मूल्य हजार रूपये में)

क्र.सं.	जनपद	वर्ष 2013-14	वर्ष 2014-15	वर्ष 2015-16
1	2	3	4	5
1	सहारनपुर	57984779	35448301	35375846
2	मुजफ्फरनगर	9393655	7190567	7323974
3	शामली	399016	953151	1536243
4	बिजनौर	3963649	2495131	5133021
5	मुरादाबाद	10265887	9211597	12487940
6	रामपुर	5481914	20797473	6271306
7	अमरोहा	7837628	9163973	9336858
8	सम्भल	460306	928413	1473056
9	मेरठ	13804258	14182700	30494840
10	बागपत	530019	441186	1661881
11	गाजियाबाद	72649332	107791130	143071422
12	गौतमबुद्ध नगर	170787508	185313621	251421609
13	बुलन्दशहर	19597848	16694839	-937012
14	हापुड़	222050	3791640	5825092
15	मथुरा	10068999	-7460395	11405094
16	आगरा	13244992	18814932	22887343
17	फिरोजाबाद	8938245	4586233	6553892
18	मैनपुरी	340346	5412584	339216
19	अलीगढ़	17632594	10160652	10333234
20	महामाया नगर	1118125	2568604	1530415
21	एटा	2465599	2214465	2883451
22	कासगंज	-44520	20051	49481
23	बदायूँ	1207494	3088653	2661500
24	बरेली	11210835	15806015	12464250
25	पीलीभीत	1563110	1347444	2506727
26	शाहजहाँपुर	25193479	24412194	-2565632
27	खीरी	2382808	4685045	6974977
28	सीतापुर	4072450	3244584	3776625
29	हरदोई	2125107	1262712	1944942
30	उन्नाव	17925610	16949070	14667145
31	लखनऊ	31626550	49538245	31985071
32	रायबरेली	874015	1376542	1895099
33	फर्रुखाबाद	239211	411475	-86136
34	कन्नौज	2440254	1229329	1324629
35	इटवा	420502	-11131	-1266778
36	औरैया	31928220	10334868	1919471
37	कानपुर देहात	8653579	2063830	9904051
38	कानपुर नगर	21978113	78235949	71753606

(मूल्य हजार रुपये में)

क्र.सं.	जनपद	वर्ष 2013-14	वर्ष 2014-15	वर्ष 2015-16
1	2	3	4	5
39	जालौन	332014	724208	598212
40	झोंसी	4473598	4163183	3835244
41	ललितपुर	36696	32531	2996815
42	हमीरपुर	718446	957934	843802
43	महोबा	86320	75449	313336
44	बाँदा	-49662	10880	12892
45	चित्रकूट	**	**	**
46	फतेहपुर	-1457406	-1610905	2300869
47	प्रतापगढ़	27482	30336	33529
48	कौशाम्बी	156066	151527	128364
49	प्रयागराज(इलाहाबाद)	12982083	11917121	11536052
50	बाराबंकी	2031576	880407	2759501
51	अयोध्या(फैजाबाद)	1974141	4588937	2343908
52	अम्बेडकर नगर	931695	78660	899766
53	सुल्तानपुर	5833276	141553	754028
54	अमेठी	**	3981093	4323011
55	बहराइच	696321	774957	1203822
56	श्रावस्ती	*	*	*
57	बलरामपुर	5431480	2292945	3443930
58	गोण्डा	1502942	1502307	3590689
59	सिद्धार्थनगर	**	**	**
60	बस्ती	396610	1476370	334061
61	सन्तकबीर नगर	1409192	406346	185820
62	महराजगंज	-60889	379755	56695
63	गोरखपुर	947362	2072593	4001552
64	कुशीनगर	486853	-667125	767312
65	देवरिया	-144366	-100800	32405
66	आजमगढ़	14207	16573	17603
67	मऊ	-22820	-198625	174282
68	बलिया	14395	27928	41383
69	जौनपुर	2624653	3854388	4023808
70	गाजीपुर	583237	683523	690206
71	चन्दौली	1701805	35647250	5327087
72	वाराणसी	6523553	3745659	5311656
73	सन्तरविदास नगर	3618356	3249836	5127634
74	मिर्जापुर	5465871	5541079	5316778
75	सोनभद्र	16215483	21902013	17674124
उत्तर प्रदेश		666464136	773425558	817317925

नोट:- * चयनित प्रतिदर्श कारखानों की सूची में सम्मिलित नहीं।

** जनपद बाँदा, सुल्तानपुर व बस्ती में सम्मिलित।

4.11 मूल्य ह्रास:

किसी कारखाने की स्थायी सम्पत्ति में वित्तीय वर्ष के दौरान टूट-फूट या घिसावट के कारण हुई कमी का भाग ही मूल्य ह्रास कहलाता है। सामान्यतया यह कारखाने के सन्दर्भित वर्ष के अभिलेखों से ज्ञात किया जाता है, परन्तु किन्हीं कारणों से ज्ञात न होने पर इसका आकलन स्थायी सम्पत्ति के जीवन काल एवं स्थापित मूल्य के आधार पर किया जाता है।

प्रदेश के औद्योगिक कारखानों में आलोच्य वर्ष 2016-17 में कुल 113302871 हजार रुपये का मूल्य ह्रास हुआ। सबसे ज्यादा मूल्य ह्रास जनपद गौतमबुद्ध नगर 32510271 हजार रुपये (28.7 प्रतिशत) तत्पश्चात् जनपद गाजियाबाद 8261684 हजार रुपये (7.3 प्रतिशत) व ललितपुर 5130142 हजार रुपये (4.5 प्रतिशत) क्रमशः दूसरे व तीसरे स्थान पर रहे। अन्तर्जनपदीय विश्लेषण द्वारा यह भी ज्ञात हुआ है कि कुल 48 जनपद ऐसे हैं जहाँ पर मूल्य ह्रास का प्रतिशत 1.0 से भी कम रहा।

आलोच्य वर्ष 2016-17 के ह्रास मूल्यों का गत वर्ष 2015-16 के ह्रास मूल्यों से तुलनात्मक अध्ययन करने के उपरान्त ज्ञात होता है कि 36 जनपदों में धनात्मक तथा शेष जनपदों में ऋणात्मक वृद्धि की प्रवृत्ति परिलक्षित हुई।

वर्ष 2015-16 में प्रदेश के औद्योगिक कारखानों में कुल 101027654 हजार रुपये का मूल्य ह्रास हुआ। सबसे ज्यादा मूल्य ह्रास जनपद गौतमबुद्ध नगर 29382880 हजार रुपये (29.1 प्रतिशत) तत्पश्चात् जनपद गाजियाबाद 8479296 हजार रुपये (8.4 प्रतिशत) व शाहजहाँपुर 4699037 हजार रुपये (4.6 प्रतिशत) क्रमशः दूसरे व तीसरे स्थान पर रहे। अन्तर्जनपदीय विश्लेषण द्वारा यह भी ज्ञात हुआ है कि कुल 49 जनपद ऐसे हैं जहाँ पर मूल्य ह्रास का प्रतिशत 1.0 से भी कम रहा।

वर्ष 2014-15 में प्रदेश के औद्योगिक कारखानों में कुल 95812488 हजार रुपये का मूल्य ह्रास हुआ। सबसे ज्यादा मूल्य ह्रास जनपद गौतमबुद्ध नगर 29052811 हजार रुपये (30.3 प्रतिशत) तत्पश्चात् जनपद गाजियाबाद 6920363 हजार रुपये (8.4 प्रतिशत) व मथुरा 5210851 हजार रुपये (5.4 प्रतिशत) क्रमशः दूसरे व तीसरे स्थान पर रहे। अन्तर्जनपदीय विश्लेषण द्वारा यह भी ज्ञात हुआ है कि कुल 48 जनपद ऐसे हैं जहाँ पर मूल्य ह्रास का प्रतिशत 1.0 से भी कम रहा।

वर्ष 2013-14 में प्रदेश के औद्योगिक कारखानों में कुल 90078165 हजार रुपये का मूल्य ह्रास हुआ। सबसे ज्यादा मूल्य ह्रास जनपद गौतमबुद्ध नगर 23746205 हजार रुपये (26.4 प्रतिशत) तत्पश्चात् जनपद गाजियाबाद 7136802 हजार रुपये (7.9 प्रतिशत) व शाहजहाँपुर 4420497 हजार रुपये (4.9 प्रतिशत) क्रमशः दूसरे व तीसरे स्थान पर रहे। अन्तर्जनपदीय विश्लेषण द्वारा यह भी ज्ञात हुआ है कि कुल 47 जनपद ऐसे हैं जहाँ पर मूल्य ह्रास का प्रतिशत 1.0 से भी कम रहा।

विगत वर्षों में प्रदेश के कारखानों में ह्रास मूल्य में वृद्धि की प्रवृत्ति रही (तालिका 4.11)।

मूल्य हास का जनपदवार वितरण(वर्ष-2016-17)

(मूल्य हजार रुपये में)

क्र.सं.	जनपद	मूल्य हास	प्रतिशत	वर्ष 2015-16 के सापेक्ष प्रतिशत वृद्धि
1	2	3	4	5
1	सहारनपुर	1239570	1.1	6.2
2	मुजफ्फरनगर	3487562	3.1	97.1
3	शामली	374303	0.3	-5.5
4	बिजनौर	1016413	0.9	-11.3
5	मुरादाबाद	1613347	1.4	32.3
6	रामपुर	1015369	0.9	4.0
7	अमरोहा	1412590	1.2	1.1
8	सम्भल	197814	0.2	-14.5
9	मेरठ	3560331	3.1	36.9
10	बागपत	253922	0.2	-5.0
11	गाजियाबाद	8261684	7.3	-2.6
12	गौतमबुद्ध नगर	32510271	28.7	10.6
13	बुलन्दशहर	4738562	4.2	49.8
14	हापुड़	1943612	1.7	173.8
15	मथुरा	3080302	2.7	-23.4
16	आगरा	2352777	2.1	-2.6
17	फिरोजाबाद	732821	0.6	-8.8
18	मैनपुरी	151132	0.1	75.0
19	अलीगढ़	2692016	2.4	40.3
20	महामाया नगर	321653	0.3	16.6
21	एटा	64903	0.1	-70.1
22	कासगंज	51527	0.0	230.2
23	बदायूँ	703561	0.6	-1.7
24	बरेली	2029973	1.8	28.3
25	पीलीभीत	563666	0.5	-2.8
26	शाहजहाँपुर	2816928	2.5	-40.1
27	खीरी	1404155	1.2	-0.8
28	सीतापुर	561324	0.5	-33.6
29	हरदोई	497461	0.4	-9.4
30	उन्नाव	2488459	2.2	-8.4
31	लखनऊ	2789425	2.5	4.8
32	रायबरेली	486458	0.4	-12.7
33	फर्रुखाबाद	51950	0.0	-0.4
34	कन्नौज	175036	0.2	-5.4
35	इटावा	336953	0.3	122.5
36	औरैया	3483909	3.1	36.1
37	कानपुर देहात	1142540	1.0	10.2
38	कानपुर नगर	3217373	2.8	4.2

(मूल्य हजार रूपये में)

क्र.सं.	जनपद	मूल्य हास	प्रतिशत	वर्ष 2015-16 के सापेक्ष प्रतिशत वृद्धि
1	2	3	4	5
39	जालौन	66036	0.1	-45.1
40	झाँसी	554567	0.5	-9.9
41	ललितपुर	5130142	4.5	557.5
42	हमीरपुर	99298	0.1	-56.8
43	महोबा	120452	0.1	109.0
44	बाँदा	1521	0.0	2.4
45	चित्रकूट	**	**	**
46	फतेहपुर	1232808	1.1	-6.2
47	प्रतापगढ़	1163	0.0	-60.4
48	कौशाम्बी	6906	0.0	4.9
49	प्रयागराज(इलाहाबाद)	1271221	1.1	8.4
50	बाराबंकी	863138	0.8	56.4
51	अयोध्या(फैजाबाद)	655674	0.6	5.6
52	अम्बेडकर नगर	149965	0.1	-28.5
53	सुल्तानपुर	5624	0.0	-96.3
54	अमेठी	970461	0.9	57.0
55	बहराइच	245434	0.2	4.1
56	श्रावस्ती	*	*	*
57	बलरामपुर	596259	0.5	2.8
58	गोण्डा	604921	0.5	-4.4
59	सिद्धार्थनगर	**	**	**
60	बस्ती	201132	0.2	-1.9
61	सन्तकबीर नगर	119088	0.1	-3.4
62	महाराजगंज	62519	0.1	-41.1
63	गोरखपुर	821968	0.7	-14.8
64	कुशीनगर	208916	0.2	3.0
65	देवरिया	45181	0.0	0.9
66	आजमगढ़	1723	0.0	-43.5
67	मऊ	9702	0.0	-0.7
68	बलिया	1788	0.0	10.6
69	जौनपुर	781729	0.7	122.1
70	गाजीपुर	195918	0.2	-20.5
71	चन्दौली	323468	0.3	-30.7
72	वाराणसी	811478	0.7	11.1
73	सन्तरविदास नगर	246965	0.2	29.4
74	मिर्जापुर	539052	0.5	1.5
75	सोनभद्र	2535002	2.2	-12.3
उत्तर प्रदेश		113302871	100	12.2

नोट:- * चयनित प्रतिदर्श कारखानों की सूची में सम्मिलित नहीं।

** जनपद बाँदा व बस्ती में सम्मिलित।

मूल्य ह्रास का जनपदवार वितरण(वर्षवार)

(मूल्य हजार रूपये में)

क्र.सं.	जनपद	वर्ष 2013-14	वर्ष 2014-15	वर्ष 2015-16
1	2	3	4	5
1	सहारनपुर	1586482	1696205	1167584
2	मुजफ्फरनगर	2692180	1637175	1769794
3	शामली	102588	279353	396185
4	बिजनौर	1129109	1037081	1146340
5	मुरादाबाद	1473979	1259693	1219259
6	रामपुर	906623	907735	976346
7	अमरोहा	1648775	1862403	1397747
8	सम्भल	16138	148921	231436
9	मेरठ	2400989	2661890	2601503
10	बागपत	202362	222387	267284
11	गाजियाबाद	7136802	6920363	8479296
12	गौतमबुद्ध नगर	23746205	29052811	29382880
13	बुलन्दशहर	1449489	1911357	3162765
14	हापुड	36623	1092430	709846
15	मथुरा	4125009	5210851	4019448
16	आगरा	1553852	2003506	2415543
17	फिरोजाबाद	712999	900974	803864
18	मैनपुरी	42567	68108	86375
19	अलीगढ़	4204676	1749295	1918324
20	महामाया नगर	196726	247697	275851
21	एटा	139384	168903	216719
22	कासगंज	9094	65406	15606
23	बदायूँ	1143266	762909	716038
24	बरेली	1782093	1424425	1582681
25	पीलीभीत	675943	587754	580110
26	शाहजहाँपुर	4420497	4239269	4699037
27	खीरी	1670798	1498614	1414793
28	सीतापुर	497263	482958	844825
29	हरदोई	585919	724865	548926
30	उन्नाव	1958141	1624335	2715924
31	लखनऊ	2205062	2488882	2662297
32	रायबरेली	188315	380741	556956
33	फर्रुखाबाद	44760	33022	52142
34	कन्नौज	105035	117212	184971
35	इटवा	43712	81500	151470
36	औरैया	1995623	1422666	2559421
37	कानपुर देहात	977677	1140502	1036959
38	कानपुर नगर	2400446	2989786	3087679

(मूल्य हजार रुपये में)

क्र.सं.	जनपद	वर्ष 2013-14	वर्ष 2014-15	वर्ष 2015-16
1	2	3	4	5
39	जालौन	55559	143519	120390
40	झाँसी	610667	748016	615568
41	ललितपुर	16410	15751	780305
42	हमीरपुर	59652	82843	229817
43	महोबा	26006	5733	57623
44	बौदा	13248	1656	1486
45	चित्रकूट	**	**	**
46	फतेहपुर	845191	863561	1314895
47	प्रतापगढ़	3174	3229	2938
48	कौशाम्बी	5909	6031	6581
49	प्रयागराज(इलाहाबाद)	1821814	1343268	1172714
50	बाराबंकी	583085	575568	551883
51	अयोध्या(फैजाबाद)	403129	520075	621084
52	अम्बेडकर नगर	179496	329332	209760
53	सुल्तानपुर	736327	10220	151860
54	अमेठी	**	780684	618123
55	बहराइच	270868	186442	235715
56	श्रावस्ती	*	*	*
57	बलरामपुर	705194	583168	580214
58	गोण्डा	667125	1835602	632656
59	सिद्धार्थनगर	**	**	**
60	बस्ती	263734	218366	204947
61	सन्तकबीर नगर	109798	96588	123248
62	महाराजगंज	59394	85248	106186
63	गोरखपुर	814871	883355	965219
64	कुशीनगर	313109	216236	202740
65	देवरिया	66633	531028	44800
66	आजमगढ़	2891	4101	3049
67	मऊ	10446	10962	9774
68	बलिया	1847	1865	1617
69	जौनपुर	353774	342879	351894
70	गाजीपुर	130585	105355	246520
71	चन्दौली	194146	356881	466786
72	वाराणसी	668675	806396	730081
73	सन्तरविदास नगर	157796	187401	190847
74	मिर्जापुर	620907	546812	530837
75	सोनभद्र	3099504	2280333	2891273
उत्तर प्रदेश		90078165	95812488	101027654

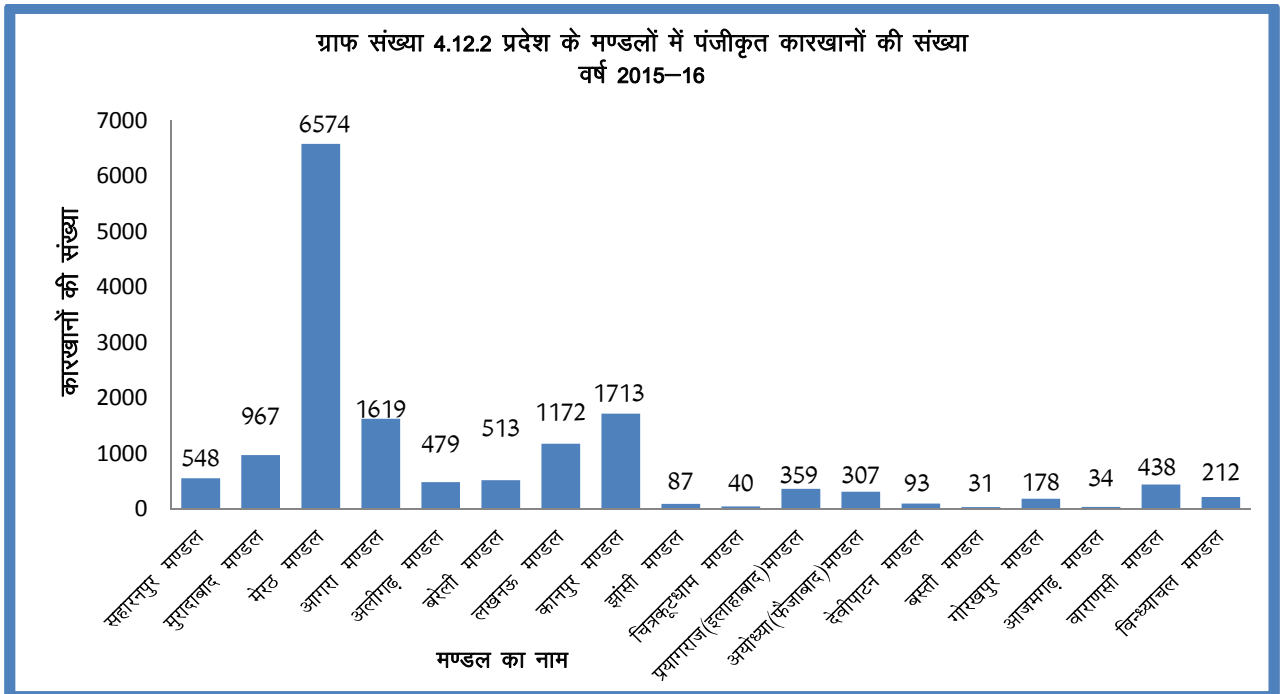
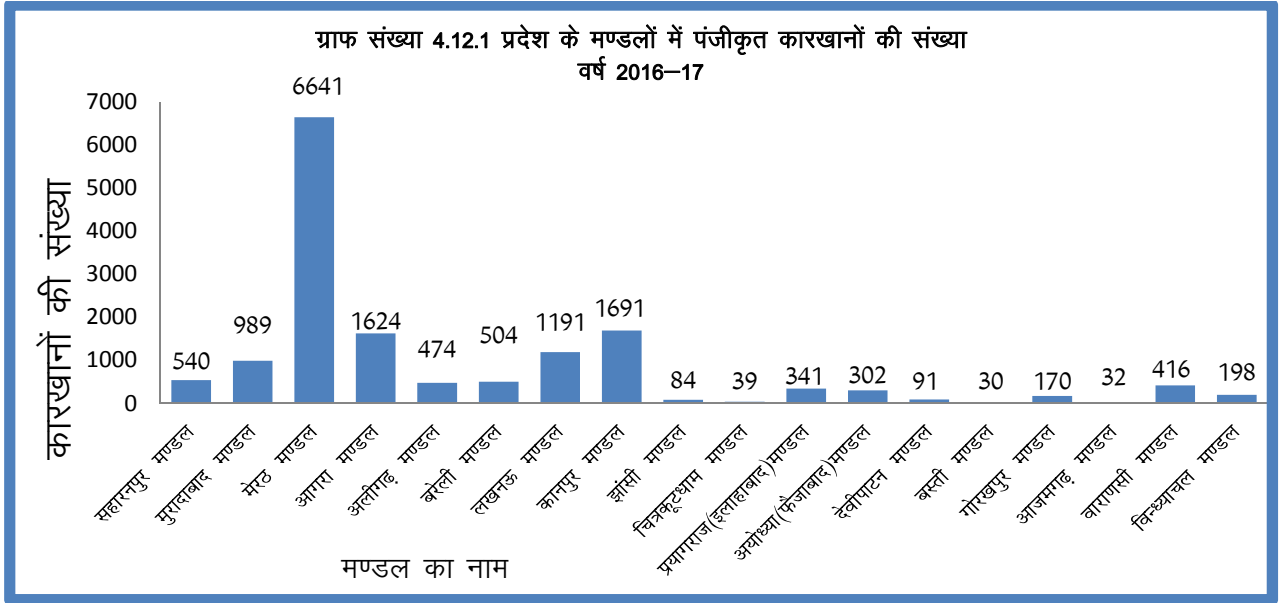
नोट:- * चयनित प्रतिदर्श कारखानों की सूची में सम्मिलित नहीं।

** जनपद बौदा, सुल्तानपुर व बस्ती में सम्मिलित।

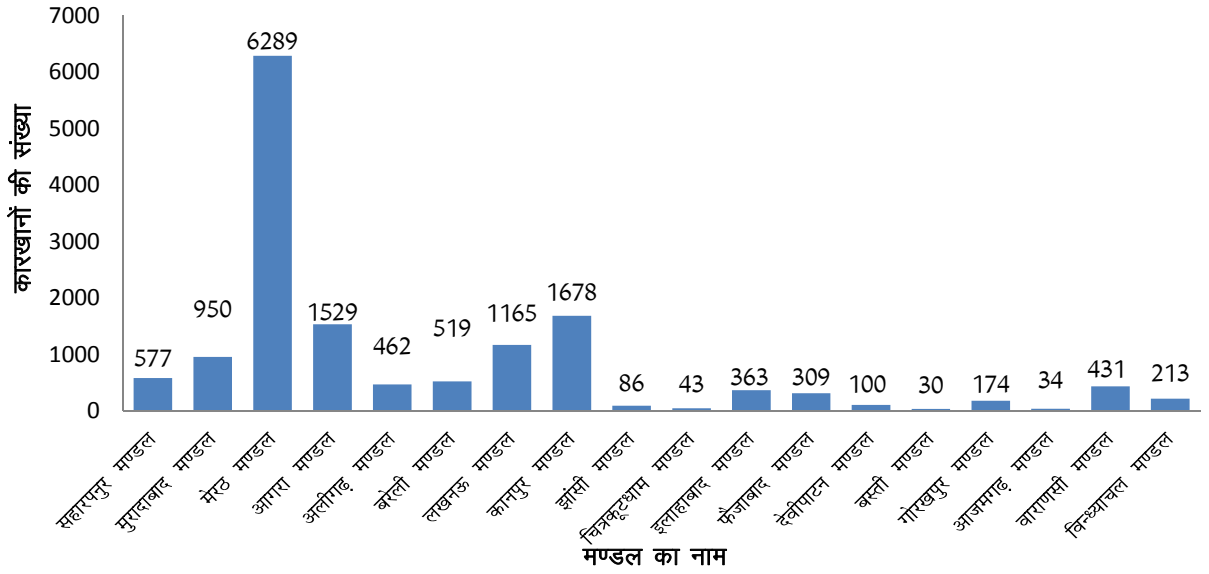
4.12 पंजीकृत कारखाने :-

वार्षिक उद्योग सर्वेक्षण वर्ष 2016-17 के अन्तर्गत कुल 15357 कारखाने पंजीकृत रहे। पंजीकृत कारखानों के मण्डलवार विश्लेषण के अन्तर्गत पाया गया कि 6641 कारखाने (43.2 प्रतिशत) के साथ मेरठ मण्डल शीर्ष पर रहा। तत्पश्चात कानपुर व आगरा मण्डल क्रमशः 1691 (11.0 प्रतिशत) व 1624 (10.6 प्रतिशत) के साथ द्वितीय व तृतीय स्थान पर रहे। प्रदेश में सबसे कम 30 कारखानों का पंजीकरण, कुल कारखानों का 0.20 प्रतिशत, बस्ती मण्डल में रहा।

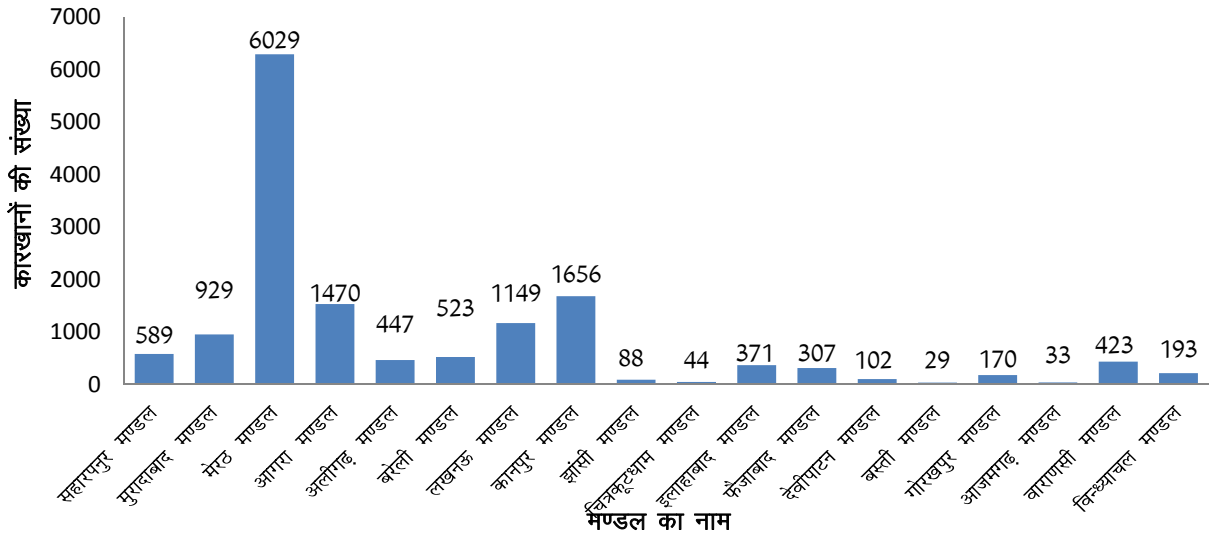
पंजीकृत कारखानों का मण्डलवार वितरण ग्राफ में प्रदर्शित किया गया है।



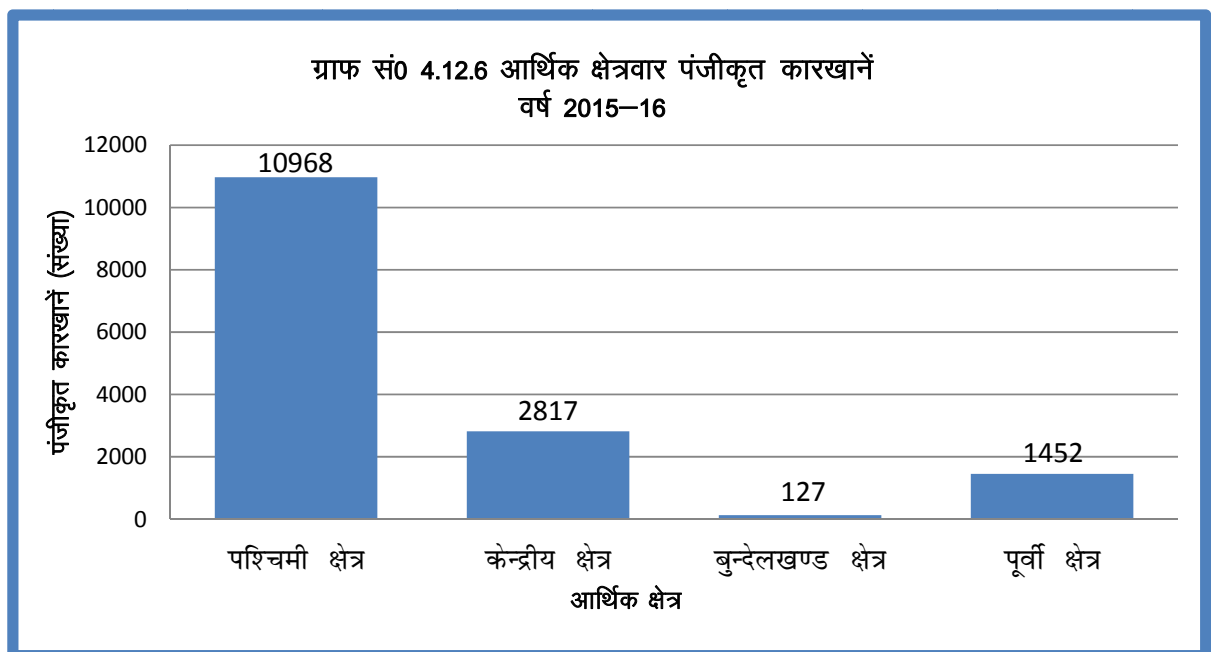
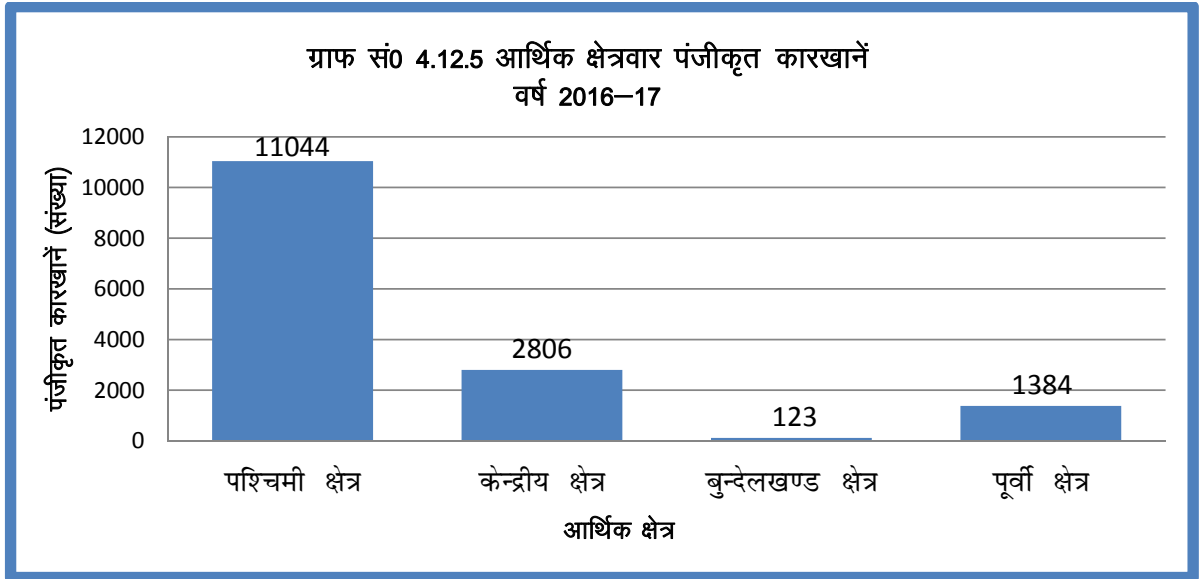
ग्राफ संख्या 4.12.3 प्रदेश के मण्डलों में पंजीकृत कारखानों की संख्या वर्ष 2014-15



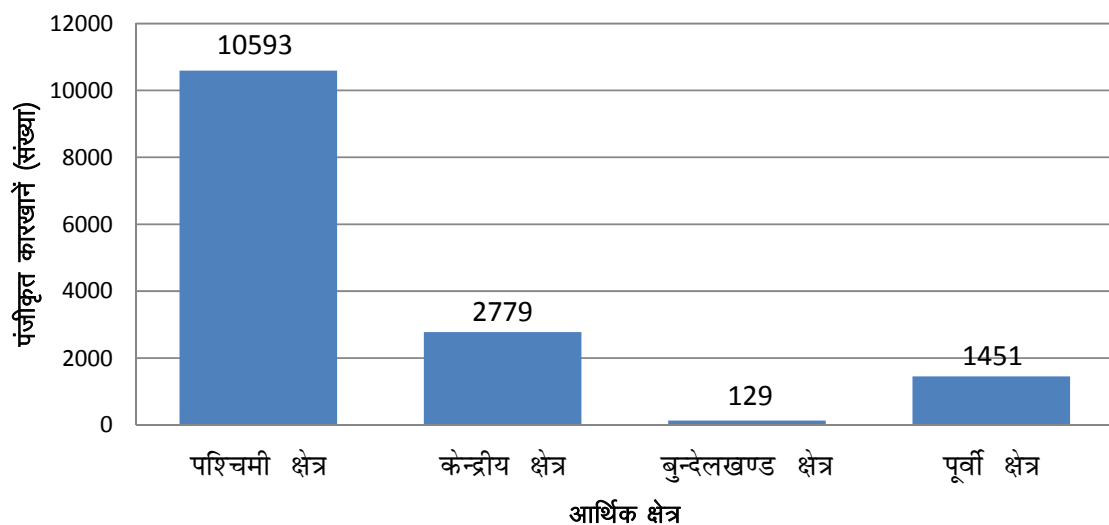
ग्राफ संख्या 4.12.4 प्रदेश के मण्डलों में पंजीकृत कारखानों की संख्या वर्ष 2013-14



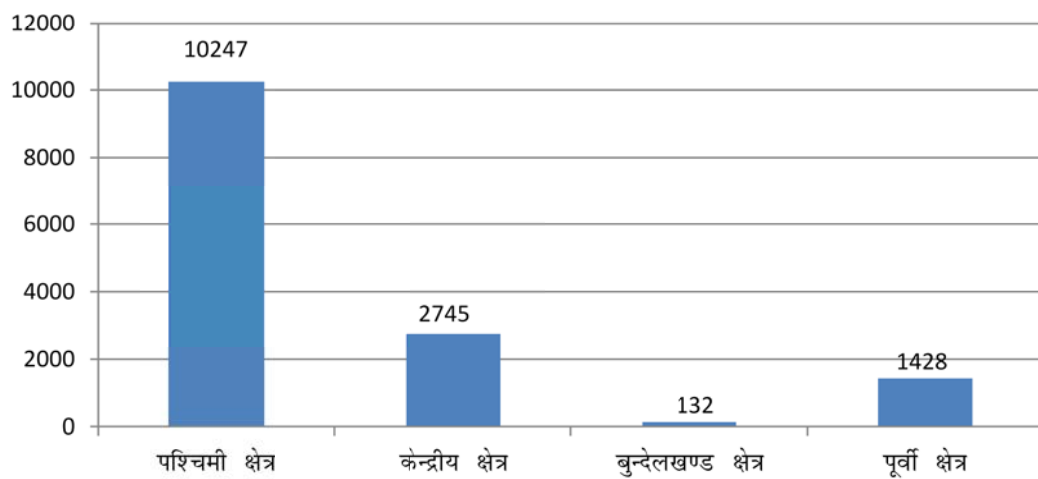
आलोच्य वर्ष 2016-17 में प्रदेश के पंजीकृत कारखानों का आर्थिक क्षेत्रवार विश्लेषण के अर्न्तगत सबसे अधिक कारखाने 11044 (71.9 प्रतिशत) पश्चिमी क्षेत्र में पंजीकृत रहे। द्वितीय व तृतीय स्थान पर क्रमशः 2806 (18.3 प्रतिशत) तथा 1384 (9.0 प्रतिशत) कारखानों का पंजीयन केन्द्रीय एवं पूर्वी क्षेत्र में रहा। सबसे कम 123 (0.8 प्रतिशत) कारखानों का पंजीयन बुन्देलखण्ड क्षेत्र में रहा। उर्पयुक्त विश्लेषण से स्पष्ट है कि प्रदेश में उद्योगों का क्षेत्रवार संतुलित विकास नहीं हो सका है। क्षेत्रवार पंजीकृत कारखानों का वितरण ग्राफ में दर्शाया गया है।



ग्राफ सं० 4.12.7 आर्थिक क्षेत्रवार पंजीकृत कारखाने वर्ष 2014-15



ग्राफ संख्या 4.12.8 प्रदेश में आर्थिक क्षेत्रवार पंजीकृत कारखाने वर्ष 2013-14



पंजीकृत, चयनित एवं कार्यरत कारखानों का जनपदवार वितरण (वर्ष-2016-17)

(संख्या में)

क्रम संख्या	जनपद/मण्डल का नाम	पंजीकृत कारखाने	चयनित कारखाने				कार्यरत कारखाने	
			गणना	केन्द्रीय	राजकीय	कुल	वास्तविक	अनुमानित
1	2	3	4	5	6	7	8	9
1	सहारनपुर	164	64	20	40	60	105	158
2	मुजफ्फरनगर	311	57	45	87	132	152	284
3	शामली	65	35	8	16	24	50	59
1	सहारनपुर मण्डल	540	156	73	143	216	307	501
4	बिजनौर	192	70	20	39	59	116	199
5	मुरादाबाद	456	168	41	78	119	270	478
6	रामपुर	148	37	19	37	56	85	117
7	अमरोहा	111	54	10	22	32	78	96
8	सम्भल	82	32	8	15	23	46	64
2	मुरादाबाद मण्डल	989	361	98	191	289	595	954
9	मेरठ	647	99	87	181	268	292	609
10	बागपत	43	29	4	8	12	38	43
11	गाजियाबाद	1835	170	250	492	742	639	1644
12	गौतमबुद्ध नगर	3474	602	419	786	1205	1277	2964
13	बुलन्दशहर	407	65	54	109	163	195	337
14	हापुड़	235	91	25	56	81	133	205
3	मेरठ मण्डल	6641	1056	839	1632	2471	2574	5802
15	मथुरा	194	59	30	61	91	154	271
16	आगरा	891	151	121	235	356	92	162
17	फिरोजाबाद	467	50	62	115	177	10	10
18	मैनपुरी	72	11	9	17	26	9	9
4	आगरा मण्डल	1624	271	222	428	650	265	452
19	अलीगढ़	280	71	36	67	103	122	181
20	हाथरस	175	33	25	48	73	412	716
21	एटा	10	10	0	0	0	184	443
22	कासगंज	9	9	0	0	0	26	67
5	अलीगढ़ मण्डल	474	123	61	115	176	744	1407
23	बदायूँ	22	12	2	4	6	17	22
24	बरेली	299	78	37	73	110	166	262
25	पीलीभीत	68	19	7	13	20	25	32
26	शाहजहाँपुर	115	33	16	29	45	66	104
6	बरेली मण्डल	504	142	62	119	181	274	420
27	खीरी	113	27	12	24	36	50	79
28	सीतापुर	119	24	16	32	48	59	117
29	हरदोई	86	21	11	22	33	36	74
30	उन्नाव	211	66	31	57	88	130	209
31	लखनऊ	583	91	81	161	242	253	529
32	रायबरेली	79	37	7	15	22	57	77
7	लखनऊ मण्डल	1191	266	158	311	469	585	1085
33	फर्रुखाबाद	62	14	7	13	20	30	48
34	कन्नौज	121	25	14	28	42	63	132
35	इटावा	68	9	9	17	26	23	41
36	औरैया	21	4	3	5	8	6	10
37	कानपुर देहात	148	58	19	37	56	97	128
38	कानपुर नगर	1271	154	172	339	511	513	1160
8	कानपुर मण्डल	1691	264	224	439	663	732	1519

क्रम संख्या	जनपद/मण्डल का नाम	पंजीकृत कारखाने	चयनित कारखाने				कार्यरत कारखाने	
			गणना	केन्द्रीय	राजकीय	कुल	वास्तविक	अनुमानित
1	2	3	4	5	6	7	8	9
39	जालौन	18	18	0	0	0	14	14
40	झाँसी	62	36	5	10	15	42	50
41	ललितपुर	4	4	0	0	0	4	4
9	झाँसी मण्डल	84	58	5	10	15	60	68
42	हमीरपुर	7	7	0	0	0	7	7
43	महोबा	25	2	3	7	10	11	29
44	बोंदा	7	7	0	0	0	7	7
45	चित्रकूट	2	2	0	0	0	0	0
10	चित्रकूटधाम मण्डल	39	16	3	7	10	23	41
46	फतेहपुर	88	30	14	27	41	59	81
47	प्रतापगढ़	11	5	2	4	6	11	11
48	कौशाम्बी	25	5	3	5	8	13	29
49	प्रयागराज(इलाहाबाद)	217	57	29	55	84	126	219
11	प्रयागराज (इलाहाबाद) मण्डल	341	97	48	91	139	209	340
50	बाराबंकी	108	50	13	25	38	78	105
51	अयोध्या (फैजाबाद)	89	38	12	25	37	70	79
52	अम्बेडकर नगर	41	17	4	8	12	25	34
53	सुल्तानपुर	21	9	2	4	6	10	16
54	अमेठी	43	34	2	4	6	37	42
12	फैजाबाद मण्डल	302	148	33	66	99	220	276
55	बहराइच	42	12	6	10	16	25	41
56	श्रावस्ती	0	0	0	0	0	0	0
57	बलरामपुर	23	9	2	5	7	15	21
58	गोण्डा	26	12	4	7	11	21	25
13	देवीपाटन मण्डल	91	33	12	22	34	61	87
59	सिद्धार्थनगर	2	2	0	0	0	0	0
60	बस्ती	15	4	2	4	6	9	15
61	सन्तकबीर नगर	13	7	2	4	6	13	13
14	बस्ती मण्डल	30	13	4	8	12	22	28
62	महाराजगंज	16	6	2	4	6	11	16
63	गोरखपुर	137	63	16	31	47	106	137
64	कुशीनगर	9	9	0	0	0	9	9
65	देवरिया	8	8	0	0	0	8	8
15	गोरखपुर मण्डल	170	86	18	35	53	134	170
66	आजमगढ़	9	9	0	0	0	8	8
67	मऊ	15	15	0	0	0	15	15
68	बलिया	8	8	0	0	0	8	8
16	आजमगढ़ मण्डल	32	32	0	0	0	31	31
69	जौनपुर	67	40	6	11	17	53	65
70	गाजीपुर	26	11	4	8	12	20	20
71	चन्दौली	128	43	15	28	43	73	112
72	वाराणसी	195	57	25	51	76	121	206
17	वाराणसी मण्डल	416	151	50	98	148	267	403
73	सन्तरविदास नगर	114	23	13	24	37	52	87
74	मिर्जापुर	74	33	6	12	18	42	62
75	सोनभद्र	10	10	0	0	0	10	10
18	विन्ध्याचल मण्डल	198	66	19	36	55	104	159
उत्तर प्रदेश		15357	3339	1929	3751	5680	7207	13743

पंजीकृत, चयनित एवं कार्यरत कारखानों का जनपदवार वितरण (वर्षवार)

क्रम संख्या	वर्ष	जनपद/मण्डल का नाम	2013-14					2014-15					2015-16							
			पंजीकृत कारखाने	चयनित कारखाने			कार्यरत कारखाने		पंजीकृत कारखाने	चयनित कारखाने			कार्यरत कारखाने		पंजीकृत कारखाने	चयनित कारखाने			कार्यरत कारखाने	
				गणना	केन्द्रीय	राजकीय	वास्तविक	अनुमानित		गणना	केन्द्रीय	राजकीय	वास्तविक	अनुमानित		गणना	केन्द्रीय	राजकीय	वास्तविक	अनुमानित
1	2	3	4	5	6	7	8	9	10	11	12	13	14	15	16	17	18	19	20	
1	सहारनपुर	164	73	20	39	109	156	166	75	20	41	107	130	159	62	19	38	97	152	
2	मुजफ्फरनगर	347	53	46	100	164	352	345	62	48	101	139	209	335	44	48	98	132	283	
3	शामली	78	13	10	12	9	36	66	31	9	20	45	53	54	27	8	13	41	50	
1	सहारनपुर मण्डल	589	139	76	151	282	544	577	168	77	162	291	392	548	133	75	149	270	485	
4	बिजनौर	211	75	18	36	111	211	202	78	16	38	114	190	197	75	18	36	118	194	
5	मुरादाबाद	391	159	21	46	238	417	403	163	23	61	223	371	430	169	34	64	249	415	
6	रामपुर	146	41	13	26	74	146	148	39	14	33	75	146	148	38	17	33	79	135	
7	अमरोहा	109	64	6	12	76	109	118	68	7	14	81	114	106	50	9	20	77	93	
8	सम्मल	72	12	8	16	10	26	79	27	8	15	41	67	86	32	6	15	45	77	
2	मुरादाबाद मण्डल	929	351	66	136	509	909	950	375	68	161	534	888	967	364	84	168	568	914	
9	मेरठ	633	117	82	164	300	555	647	130	81	175	339	580	650	96	85	176	302	622	
10	बागपत	41	29	4	7	39	40	43	31	4	7	40	41	43	29	4	8	39	39	
11	गाजियाबाद	1637	190	169	376	617	1591	1695	202	169	404	591	1261	1823	192	231	420	616	1589	
12	गौतमबुद्ध नगर	3154	578	264	574	1062	2287	3329	651	277	693	1180	2200	3451	653	347	694	1215	2907	
13	बुलन्दशहर	398	81	46	97	180	335	393	74	48	104	174	302	413	65	53	110	184	337	
14	हापुड	166	20	16	21	14	57	182	47	18	47	81	133	194	50	6	52	75	170	
3	मेरठ मण्डल	6029	1015	581	1239	2212	4865	6289	1135	597	1430	2405	4517	6574	1085	726	1460	2431	5664	
15	मथुरा	177	61	34	65	130	145	178	68	32	61	135	152	186	60	30	60	133	174	
16	आगरा	785	181	73	151	344	694	827	190	77	177	379	735	894	149	107	212	380	800	
17	फिरोजाबाद	435	41	35	79	133	435	450	45	40	101	160	454	466	48	54	103	167	385	
18	मैनपुरी	73	8	6	14	17	59	74	9	6	16	21	64	73	10	9	15	26	52	
4	आगरा मण्डल	1470	291	148	309	624	1333	1529	312	155	355	695	1405	1619	267	200	390	706	1411	
72	अलीगढ़	259	84	23	46	127	233	274	83	24	53	139	242	279	72	31	58	140	255	
73	हाथरस	165	44	19	37	82	146	167	38	21	45	87	161	179	30	24	50	85	167	
74	एटा	12	9	2	1	18	18	12	9	1	2	12	12	12	9	2	1	12	12	
75	कासगंज	11	9	0	2	3	3	9	7	1	1	8	8	9	7	0	2	8	8	
5	अलीगढ़ मण्डल	447	146	44	86	230	400	462	137	47	101	246	423	479	118	57	111	245	442	
19	बदायूँ	26	15	2	4	16	23	25	15	2	4	16	24	22	12	2	4	18	24	
20	बरेली	304	97	29	60	153	286	306	94	33	72	167	273	303	85	33	66	153	264	
21	पीलीभीत	71	21	4	10	25	69	69	18	5	13	24	45	68	18	6	12	28	58	
22	शाहजहाँपुर	122	44	11	22	61	114	119	46	9	21	86	171	120	40	13	25	64	99	
6	बरेली मण्डल	523	177	46	96	255	492	519	173	49	110	293	513	513	155	54	107	263	445	
23	खीरी	123	28	9	19	48	121	122	27	9	25	50	113	113	28	10	20	49	108	
24	सीतापुर	116	19	12	28	48	98	116	22	13	31	53	99	115	20	15	31	53	122	

वर्ष		2013-14						2014-15						2015-16					
क्रम संख्या	जनपद/मण्डल का नाम	पंजीकृत कारखाने	चयनित कारखाने			कार्यरत कारखाने		पंजीकृत कारखाने	चयनित कारखाने			कार्यरत कारखाने		पंजीकृत कारखाने	चयनित कारखाने			कार्यरत कारखाने	
			गणना	केन्द्रीय	राजकीय	वास्तविक	अनुमानित		गणना	केन्द्रीय	राजकीय	वास्तविक	अनुमानित		गणना	केन्द्रीय	राजकीय	वास्तविक	अनुमानित
1	2	3	4	5	6	7	8	9	10	11	12	13	14	15	16	17	18	19	20
25	हरदोई	63	12	9	18	33	61	66	13	9	20	28	40	81	17	11	21	38	69
26	उन्नाव	189	67	22	41	107	183	202	77	20	42	124	203	208	62	30	54	125	194
27	लखनऊ	588	109	66	137	228	469	581	110	65	143	240	441	576	89	72	146	247	543
28	रायबरेली	70	37	6	12	51	70	78	38	6	14	56	79	79	37	7	14	57	78
7	लखनऊ मण्डल	1149	272	124	255	515	1002	1165	287	122	275	551	975	1172	253	145	286	569	1114
29	फर्रुखाबाद	58	12	4	10	22	46	60	14	4	10	24	48	62	15	6	12	30	66
30	कन्नौज	113	24	10	21	52	113	115	26	9	23	56	112	116	25	12	26	58	124
31	इटावा	65	6	5	13	14	64	68	7	6	16	17	61	67	7	7	15	19	49
32	औरैया	24	4	2	4	6	24	24	4	2	6	6	10	23	5	2	4	4	14
33	कानपुर देहात	137	58	12	23	71	101	145	61	14	29	84	114	156	60	19	37	89	128
34	कानपुर नगर	1259	188	131	275	469	1080	1266	184	134	310	491	1094	1289	141	159	325	466	1147
8	कानपुर मण्डल	1656	292	164	346	634	1428	1678	296	169	394	678	1439	1713	253	205	419	666	1528
35	जालौन	20	15	2	3	15	18	18	18	0	0	15	15	18	18	0	0	17	17
36	झाँसी	65	41	4	8	47	65	65	42	4	8	45	62	65	39	5	12	46	53
37	ललितपुर	3	3	0	0	3	3	3	3	0	0	3	3	4	4	0	0	4	4
9	झाँसी मण्डल	88	59	6	11	65	86	86	63	4	8	63	80	87	61	5	12	67	74
38	हमीरपुर	13	13	0	0	8	8	10	10	0	0	7	7	7	7	0	0	7	7
39	महोबा	24	0	2	4	6	24	24	0	2	6	6	21	24	1	3	5	9	25
40	बौदा	5	5	0	0	5	5	7	7	0	0	5	5	5	5	0	0	5	5
41	चित्रकूट	2	2	0	0	2	2	2	2	0	0	0	0	2	4	4	0	0	2
10	चित्रकूटधाम मण्डल	44	20	2	4	21	39	43	19	2	6	18	35	40	17	3	5	23	39
42	फतेहपुर	92	39	9	19	56	80	93	35	11	22	55	96	95	30	14	26	58	82
43	प्रतापगढ़	12	6	2	4	12	12	12	6	2	4	11	11	11	5	2	4	11	11
44	कौशाम्बी	25	5	2	4	10	25	25	5	2	6	12	26	25	5	3	5	13	29
45	प्रयागराज(इलाहाबाद)	242	75	26	52	125	235	233	76	22	50	117	209	228	64	27	53	118	215
11	प्रयागराज(इलाहाबाद) मण्डल	371	125	39	79	203	352	363	122	37	82	195	342	359	104	46	88	200	337
46	बाराबंकी	108	54	10	20	69	104	110	55	10	22	72	103	105	44	15	26	73	90
47	अयोध्या (फैजाबाद)	91	44	10	20	70	89	89	43	10	22	71	83	90	39	11	23	68	81
48	अम्बेडकर नगर	45	17	4	8	28	41	45	17	4	10	27	42	45	17	5	9	28	40
49	सुल्तानपुर	33	16	4	4	44	55	25	10	2	5	15	26	25	10	4	3	13	19
50	अमेठी	30	23	0	4	2	4	40	31	2	3	31	36	42	30	0	6	33	38
12	अयोध्या(फैजाबाद) मण्डल	307	154	28	56	213	293	309	156	28	62	216	290	307	140	35	67	215	268
51	बहराइच	46	12	5	10	23	37	45	11	5	10	24	43	43	12	5	10	24	38
52	श्रावस्ती	1	1	0	0	0	0	*	*	*	*	*	*	*	*	*	*	*	*

वर्ष		2013-14						2014-15						2015-16					
क्रम संख्या	जनपद/मण्डल का नाम	पंजीकृत कारखाने	चयनित कारखाने			कार्यरत कारखाने		पंजीकृत कारखाने	चयनित कारखाने			कार्यरत कारखाने		पंजीकृत कारखाने	चयनित कारखाने			कार्यरत कारखाने	
			गणना	केन्द्रीय	राजकीय	वास्तविक	अनुमानित		गणना	केन्द्रीय	राजकीय	वास्तविक	अनुमानित		गणना	केन्द्रीय	राजकीय	वास्तविक	अनुमानित
1	2	3	4	5	6	7	8	9	10	11	12	13	14	15	16	17	18	19	20
53	बलरामपुर	24	8	2	4	13	23	25	9	2	4	13	25	23	9	2	4	15	21
54	गोण्डा	31	13	4	7	20	30	30	13	4	7	19	25	27	12	4	7	23	29
13	देवीपाटन मण्डल	102	34	11	21	56	90	100	33	11	21	56	93	93	33	11	21	62	88
55	सिद्धार्थनगर	2	2	0	0	2	2	2	2	0	0	2	2	2	2	0	0	2	2
56	बस्ती	16	4	2	5	9	16	16	4	2	4	6	16	16	4	2	4	7	13
57	सन्तकबीर नगर	11	6	2	2	10	10	12	7	2	3	11	11	13	7	2	4	13	13
14	बस्ती मण्डल	29	12	4	7	21	28	30	13	4	7	19	29	31	13	4	8	22	28
58	महराजगंज	14	6	2	4	12	12	17	6	2	4	11	18	17	6	2	4	10	14
59	गोरखपुर	138	77	14	26	103	128	137	88	10	20	99	134	141	72	14	29	106	137
60	कुशीनगर	8	8	0	0	7	7	10	10	0	0	9	9	10	10	0	0	9	9
61	देवरिया	10	10	0	0	10	10	10	10	0	0	9	10	10	10	0	0	8	8
15	गोरखपुर मण्डल	170	101	16	30	132	157	174	114	12	24	128	171	178	98	16	33	133	168
62	आजमगढ़	10	10	0	0	11	10	10	10	0	0	9	11	10	10	0	0	9	9
63	मुऊ	15	15	0	0	15	15	16	16	0	0	14	15	16	16	0	0	15	15
64	बलिया	8	8	0	0	6	8	8	8	0	0	6	8	8	8	0	0	8	8
16	आजमगढ़ मण्डल	33	33	0	0	32	33	34	34	0	0	29	34	34	34	0	0	32	32
65	जौनपुर	72	43	6	12	51	69	69	41	6	12	49	64	69	37	8	14	52	62
66	गाजीपुर	31	14	4	8	20	29	29	13	4	8	20	30	28	12	4	8	20	25
67	चन्दौली	125	38	14	28	67	105	132	41	15	29	71	123	135	40	17	31	74	120
68	वाराणसी	195	72	24	49	114	175	201	66	24	51	117	194	206	61	24	55	121	202
17	वाराणसी मण्डल	423	167	48	97	252	378	431	161	49	100	257	411	438	150	53	108	267	409
69	सन्तरविदास नगर	106	13	10	19	35	96	118	21	9	25	39	79	120	16	13	24	46	106
70	मिर्जापुर	72	32	6	11	38	72	80	34	6	13	40	66	77	36	5	9	42	66
71	सोनभद्र	15	10	2	3	9	15	15	10	2	3	10	16	15	10	2	3	10	10
18	विन्ध्याचल मण्डल	193	55	18	33	82	183	213	65	17	41	89	161	212	62	20	36	98	182
उत्तर प्रदेश		14552	3443	1421	2956	6338	12612	14952	3663	1448	3339	6763	12198	15364	3340	1739	3468	6837	13628

नोट- * पंजीकृत कारखानों की सूची में सम्मिलित नहीं ।

Annual Survey of Industries

[Schedule]

2016-17

Government of India
 Ministry of Statistics and Programme Implementation
 Return under Collection of Statistics Act, 2008 as amended in 2017 and rules framed there under in 2011
 Annual Survey of Industries 2016-2017 (Part –I)
(Please read the instructions before filling the return)

Block A: Identification particulars (for official use)					
1. Schedule Despatch (DSL) No.					
2. PSL No.					
3. Scheme code (<i>Census-1, Sample-2</i>)					
4. Industry code as per frame (4-digit level of NIC-2008)					
5. Industry code as per return (5-digit level of NIC-2008)					
6. Description of Industry:					
7. State Code					
8. District Code					
9. Sector (<i>Rural-1, Urban-2</i>)					
10. RO /SRO code					
11. No. of Units					
12. Status of Unit (<i>Code</i>)					

Block B: Particulars of the factory (to be filled by owner of the factory)					
1. Name and address of the Industrial undertaking:		1.1 Vill./Town:			
		1.2 District name:			
		1.3 State name:			
		1.4 PIN Code			
2. Type of organisation (<i>code</i>)					
3. Corporate Identification Number (CIN)					
4. Whether the unit has ISO Certification, 14000 Series (<i>yes-1, no-2</i>)					
5. Year of initial production					
6. Accounting year (..... to				to	
7. Number of months of operation					
8. Whether the share capital of the company includes share of foreign entities (<i>yes-1, no-2</i>)					
9. Any R&D unit in your factory? (<i>yes & registered with DST/DBT-1, yes & registered with others-2, no-3</i>)					
10. Details of contact person		i) Name & designation:			
		ii) Tele (with STD code)			
		iii) FAX no.			
		iv) E-mail			

DECLARATION

I hereby declare that information furnished in this return is correct and complete to the best of my knowledge and belief.

Date :

Place :

(Name and Signature of owner with stamp)

Block C: FIXED ASSETS												
Sl. No.	Type of Assets	Gross value (Rs.)					Depreciation (Rs.)				Net value (Rs.)	
		Opening as on ----	Addition during the year		Deduction & adjustment during the year	Closing as on ----	Up to year beginning	Provi- ded during the year	Adjustment for sold/ discarded during the year	Up to year end (cols. 8+9 -10)	Opening as on ----- (cols. 3-8)	Closing as on ----- (cols. 7-11)
			Due to revaluation	Actual additions								
(1)	(2)	(3)	(4)	(5)	(6)	(7)	(8)	(9)	(10)	(11)	(12)	(13)
1.	Land											
2.	Building											
3.	Plant & Machinery											
4.	Transport equipment											
5.	Computer equipment including software											
6.	Pollution control equipment/ Environment improvement equipment											
7.	Others											
8.	Sub-total (items 2 to 7)											
9.	Capital work in progress											
10.	Total (items 1+8+9)											

--	--	--	--	--	--	--	--

--	--	--	--	--	--	--	--

Block D: WORKING CAPITAL AND LOANS			
Sl. No.	Items	Opening (Rs.)	Closing (Rs.)
(1)	(2)	(3)	(4)
1.	Raw Materials & Components and Packing materials		
2.	Fuels & Lubricants		
3.	Spares, Stores & others		
4.	Sub-total (items 1 to 3)		
5.	Semi-finished goods/work in progress		
6.	Finished goods		
7.	Total inventory (items 4 to 6)		
8.	Cash in Hand & at Bank		
9.	Sundry Debtors		
10.	Other current assets		
11.	Total current assets (items 7 to 10)		
12.	Sundry Creditors		
13.	Over draft, cash credit, other short term loan from banks & other financial institutions		
14.	Other current liabilities		
15.	Total current liabilities (items 12 to 14)		
16.	Working Capital (item 11-item 15)*		
17.	Outstanding loans (excluding interest but including deposits)**		
<i>Note:</i>			
* Give reasons in the footnote for negative values and abnormal verification in opening and closing values.			
** If outstanding loans include interest, a footnote may be given			

Block E: EMPLOYMENT AND LABOUR COST							
Sl. No.	Category of staff	Man-days worked			Average number of persons worked	No. of mandays paid for	Wages/ salaries (in Rs.)
		Manu- facturing	Non Manufacturing	Total			
1	2	3	4	5	6	7	8
Part A: Details for each category of staff							
1.	Male workers employed directly						
2.	Female workers employed directly						
3.	Sub-total (items 1 + 2)						
4.	Workers employed through contractors						
5.	Total workers (items 3 + 4)						
6.	Supervisory & managerial staff						
7.	Other employees						
8.	Unpaid family members/ proprietor/ coop. members						
9.	Total employees (items 5+6+7+8)						
Part B: Some details for all categories of staff combined							
10.	Bonus (in Rs.)						
11.	Contribution to provident & other funds (in Rs.)						
12.	Workmen & staff welfare expenses (in Rs.)						
13.	Number of working days	(i) Manufacturing days					
		(ii) Non-manufacturing days					
		(iii) Total (i+ ii)					
14.	Total cost of production (in Rs.) [entry in col. 8 of item 9, 10, 11, and 12, block E + entry in col. 3 of item 1, 2(i), 2(ii), 3, 4, 5, 6, 7, 8, 9 & 10, block F + entry in col. 6 of item 23 of block H + entry in col. 6 of item 7, block I]						

Block F : OTHER EXPENSES		
Sl. No.	Items	Expenditure (in Rs.)
(1)	(2)	(3)
O T H E R I N P U T	1.	Work done by others on materials supplied by the industrial undertaking
	2.	Repair & maintenance of
		(i) Buildings and other construction
		(ii) Other fixed assets
	3.	Operating expenses
	4.	Expenses on raw materials and other components for own construction
	5.	Insurance charges
	6.	Rent paid for plant & machinery and other fixed assets
	7.	Expenses on Research & Development (R&D)
	8.	Rent paid for buildings
	9.	Rent paid for land on lease or royalties on mines, quarries and similar assets
10.	Interest paid	
11.	Purchase value of goods sold in the same condition as purchased	

Block G: OTHER OUTPUT/RECEIPTS		
Sl. No.	Items	Receipts (in Rs.)
(1)	(2)	(3)
O T H E R O U T P U T	1.	Receipts from manufacturing services (including work done for others on materials supplied by them and sale value of waste left by the party)
	2.	Receipts from non-manufacturing services (including non-industrial services)
	3.	Value of electricity generated and sold
	4.	Value of own construction
	5.	Net balance of goods sold in the same condition as purchased. (item 11 of block G <i>minus</i> item 11 of block F)
	6.	Rent received for plant & machinery and other fixed assets
	7.	Variation in stock of semi-finished goods (col.4 <i>minus</i> col 3 against item 5 in block D)
	8.	Rent received for buildings
	9.	Rent received for land on lease or royalties on mines, quarries and similar assets
	10.	Interest received
	11.	Sale value of goods sold in the same condition as purchased
	12.	Other production subsidies

DSL No PSL No

Block H: Indigenous input items consumed (if needed, additional sheets may be used for recording input items with serial nos. starting from 25)						
Sl. No.	Item description	Item code (NPC-MS)	Unit of quantity	Quantity consumed	Purchase value (in Rs.)	Rate per unit (in Rs.)
(1)	(2)	(3)	(4)	(5)	(6)	(7)
	Major ten basic items (indigenous)					
1.						
2.						
3.						
4.						
5.						
6.						
7.						
8.						
9.						
10.						
11.	Other basic items (indigenous)*	9920100				
12.	Total basic items (items 1 to 11)	9990100				
13.	Non-basic chemicals – all kinds	9920300				
14.	Packing items	9990800				
15.	Electricity own generated	9990400	KWH			
16.	Electricity purchased & consumed	9990500	KWH			
17.	Petrol, diesel, oil, lubricants consumed	9990600				
18.	Coal consumed	9990700	Tonne			
19.	Gas consumed	9990900	KG			
20.	Other fuel consumed	9920400				
21.	Consumable store	9922000				
22.	Total non-basic items (items 13 to 21)	9992000				
23.	Total inputs (items 12+ 22)	9993000				
24.	Any additional requirement of electricity (unmet demand)	9999999	KWH			

* Full description of items not in NPC-MS 2011 (Revised):

--	--	--	--	--	--	--	--

--	--	--	--	--	--	--	--

Block I: Imported input items consumed - directly only (if needed, additional sheets may be used for recording input items with serial nos. starting from 8)						
Sl. No.	Item description (Major five imported items)	Item code (NPC-MS)	Unit of quantity	Quantity consumed	Purchase value (in Rs.)	Rate per unit (in Rs.)
(1)	(2)	(3)	(4)	(5)	(6)	(7)
1.						
2.						
3.						
4.						
5.						
6.	Other imported items	9922100				
7.	Total imports (consumed) (items 1 to 6)	9994000				

--	--	--	--	--	--	--	--

--	--	--	--	--	--	--	--

Block J: Products and by-products manufactured by the unit (if needed, additional sheets may be used for recording output items with serial nos. starting from 14)												
Sl. No.	Products/By-products description (First ten major items as per value - no brand name)	Item code (NPC-MS)	Unit of quantity	Quantity manufactured	Quantity sold	Gross sale value (Rs)	Distributive expenses (Rs.)				Per unit net sale value (Rs. 0.00) (col. 7-[col. 8+col. 9+col.10-col.11] ÷ col. 6)	Ex-factory value of quantity manufactured (Rs.) (col.12× col.5)
							Excise duty	Sales tax/VAT	Others	Subsidy (-)		
(1)	(2)	(3)	(4)	(5)	(6)	(7)	(8)	(9)	(10)	(11)	(12)	(13)
1.												
2.												
3.												
4.												
5.												
6.												
7.												
8.												
9.												
10.												
11.	Other products/by-products*	9921100										
12.	Total (items 1 to 11)	9995000										
13.	Share (%) of products/by-products directly exported											

* Full description of items not in NPC-MS 2011 (Revised):

DSL No PSL No

Block K: Information and Communication technology (ICT) usage		
Sl. No.	ICT indicator	yes-1, no-2
1.	Did the factory use computer/s during FY 2015-16?	
2.	Did the factory use the internet during FY 2015-16?	
3.	Did the factory have a website as on the date of survey?	
4.	Did the factory receive orders via the internet during FY 2015-16?	
5.	Did the factory place orders for business purpose via the internet during FY 2015-16?	
6.	Did the factory connect to the internet either by a. Narrowband or b. Fixed broadband or c. Mobile broadband during FY 2015-16?	
7.	Does the factory have a local area network (LAN) as on the date of survey?	

Block L: Energy Conservation (EC) measures		
Sl. No.	EC indicator	yes-1, no-2
Have any measures been taken during last financial year with regard to:		
1.	Electrical saving?	
2.	Coal saving?	
3.	Oil saving?	
4.	Gas saving?	

FOR OFFICIAL USE ONLY

Block M: Particulars of field operations					
1.	Name of Superintending Officer		5.	Date of receipt from factory	
2.	Signature of Superintending Officer		6.	Date of verification/compilation	
3.	Name & Designation of Scrutinising Officer		7.	Date(s) of scrutiny	
4.	Signature of Scrutinising Officer		8.	Date of despatch	

Block N: Comments of Superintending Officer/Scrutinising Officer

Note: Reasons for negative working capital and for any abnormal values or entries (high or low) in respect to important characteristics (Such as GVA, working capital, wage rate, number of workers, distributive expenses, depreciation etc.) should be given invariably. For instance the reasons for high GVA could be increased demand/production, profit, govt. subsidy; or for low GVA, the reasons could be decreased demand/production, capacity under-utilization, high input cost etc. similarly reasons for any abnormal values of certain important ratios eg. Ratio of output to input, ratio of depreciation/distributive expenses to output etc should be given. Please refer to detailed instructions also for further guidance.

National
Industrial
Classification
[All Economic Activities]

2008

NIC-2008
BROAD STRUCTURE
(Sections, Divisions and Groups)

Section A Agriculture, forestry and fishing

Division 01 Crop and animal production, hunting and related service activities

- Group 011 Growing of non-perennial crops
- Group 012 Growing of perennial crops
- Group 013 Plant propagation
- Group 014 Animal production
- Group 015 Mixed farming
- Group 016 Support activities to agriculture and post-harvest crop activities
- Group 017 Hunting, trapping and related service activities

Division 02 Forestry and logging

- Group 021 Silviculture and other forestry activities
- Group 022 Logging
- Group 023 Gathering of non-wood forest products
- Group 024 Support services to forestry

Division 03 Fishing and aquaculture

- Group 031 Fishing
- Group 032 Aquaculture

Section B Mining and quarrying

Division 05 Mining of coal and lignite

- Group 051 Mining of hard coal
- Group 052 Mining of lignite

Division 06 Extraction of crude petroleum and natural gas

- Group 061 Extraction of crude petroleum
- Group 062 Extraction of natural gas

Division 07 Mining of metal ores

- Group 071 Mining of iron ores
- Group 072 Mining of non-ferrous metal ores

Division 08 Other mining and quarrying

- Group 081 Quarrying of stone, sand and clay
- Group 089 Mining and quarrying n.e.c.

Division 09 Mining support service activities

Group 091 Support activities for petroleum and natural gas mining

Group 099 Support activities for other mining and quarrying

Section C Manufacturing

Division 10 Manufacture of food products

Group 101 Processing and preserving of meat

Group 102 Processing and preserving of fish, crustaceans and molluscs

Group 103 Processing and preserving of fruit and vegetables

Group 104 Manufacture of vegetable and animal oils and fats

Group 105 Manufacture of dairy products

Group 106 Manufacture of grain mill products, starches and starch products

Group 107 Manufacture of other food products

Group 108 Manufacture of prepared animal feeds

Division 11 Manufacture of beverages

Group 110 Manufacture of beverages

Division 12 Manufacture of tobacco products

Group 120 Manufacture of tobacco products

Division 13 Manufacture of textiles

Group 131 Spinning, weaving and finishing of textiles

Group 139 Manufacture of other textiles

Division 14 Manufacture of wearing apparel

Group 141 Manufacture of wearing apparel, except fur apparel

Group 142 Manufacture of articles of fur

Group 143 Manufacture of knitted and crocheted apparel

Division 15 Manufacture of leather and related products

Group 151 Tanning and dressing of leather; manufacture of luggage, handbags, saddlery and harness; dressing and dyeing of fur

Group 152 Manufacture of footwear

Division 16 Manufacture of wood and products of wood and cork, except furniture; manufacture of articles of straw and plaiting materials

Group 161 Sawmilling and planing of wood

Group 162 Manufacture of products of wood, cork, straw and plaiting materials

Division 17 Manufacture of paper and paper products

- Group 170 Manufacture of paper and paper products
- Division 18 Printing and reproduction of recorded media**
- Group 181 Printing and service activities related to printing
- Group 182 Reproduction of recorded media
- Division 19 Manufacture of coke and refined petroleum products**
- Group 191 Manufacture of coke oven products
- Group 192 Manufacture of refined petroleum products
- Division 20 Manufacture of chemicals and chemical products**
- Group 201 Manufacture of basic chemicals, fertilizer and nitrogen compounds, plastics and synthetic rubber in primary forms
- Group 202 Manufacture of other chemical products
- Group 203 Manufacture of man-made fibres
- Division 21 Manufacture of pharmaceuticals, medicinal chemical and botanical products**
- Group 210 Manufacture of pharmaceuticals, medicinal chemical and botanical products
- Division 22 Manufacture of rubber and plastics products**
- Group 221 Manufacture of rubber products
- Group 222 Manufacture of plastics products
- Division 23 Manufacture of other non-metallic mineral products**
- Group 231 Manufacture of glass and glass products
- Group 239 Manufacture of non-metallic mineral products n.e.c.
- Division 24 Manufacture of basic metals**
- Group 241 Manufacture of basic iron and steel
- Group 242 Manufacture of basic precious and other non-ferrous metals
- Group 243 Casting of metals
- Division 25 Manufacture of fabricated metal products, except machinery and equipment**
- Group 251 Manufacture of structural metal products, tanks, reservoirs and steam generators
- Group 252 Manufacture of weapons and ammunition
- Group 259 Manufacture of other fabricated metal products; metalworking service activities
- Division 26 Manufacture of computer, electronic and optical products**

- Group 261 Manufacture of electronic components
- Group 262 Manufacture of computers and peripheral equipment
- Group 263 Manufacture of communication equipment
- Group 264 Manufacture of consumer electronics
- Group 265 Manufacture of measuring, testing, navigating and control equipment;
watches and clocks
- Group 266 Manufacture of irradiation, electromedical and electrotherapeutic equipment
- Group 267 Manufacture of optical instruments and equipment
- Group 268 Manufacture of magnetic and optical media
- Division 27 Manufacture of electrical equipment**
- Group 271 Manufacture of electric motors, generators, transformers and electricity
distribution and control apparatus
- Group 272 Manufacture of batteries and accumulators
- Group 273 Manufacture of wiring and wiring devices
- Group 274 Manufacture of electric lighting equipment
- Group 275 Manufacture of domestic appliances
- Group 279 Manufacture of other electrical equipment
- Division 28 Manufacture of machinery and equipment n.e.c.**
- Group 281 Manufacture of general purpose machinery
- Group 282 Manufacture of special-purpose machinery
- Division 29 Manufacture of motor vehicles, trailers and semi-trailers**
- Group 291 Manufacture of motor vehicles
- Group 292 Manufacture of bodies (coachwork) for motor vehicles; manufacture of
trailers and semi-trailers
- Group 293 Manufacture of parts and accessories for motor vehicles
- Division 30 Manufacture of other transport equipment**
- Group 301 Building of ships and boats
- Group 302 Manufacture of railway locomotives and rolling stock
- Group 303 Manufacture of air and spacecraft and related machinery
- Group 304 Manufacture of military fighting vehicles
- Group 309 Manufacture of transport equipment n.e.c.
- Division 31 Manufacture of furniture**
- Group 310 Manufacture of furniture

- Division 32 Other manufacturing**
- Group 321 Manufacture of jewellery, bijouterie and related articles
 - Group 322 Manufacture of musical instruments
 - Group 323 Manufacture of sports goods
 - Group 324 Manufacture of games and toys
 - Group 325 Manufacture of medical and dental instruments and supplies
 - Group 329 Other manufacturing n.e.c.
- Division 33 Repair and installation of machinery and equipment**
- Group 331 Repair of fabricated metal products, machinery and equipment
 - Group 332 Installation of industrial machinery and equipment
- Section D Electricity, gas, steam and air conditioning supply**
- Division 35 Electricity, gas, steam and air conditioning supply**
- Group 351 Electric power generation, transmission and distribution
 - Group 352 Manufacture of gas; distribution of gaseous fuels through mains
 - Group 353 Steam and air conditioning supply
- Section E Water supply; sewerage, waste management and remediation activities**
- Division 36 Water collection, treatment and supply**
- Group 360 Water collection, treatment and supply
- Division 37 Sewerage**
- Group 370 Sewerage
- Division 38 Waste collection, treatment and disposal activities; materials recovery**
- Group 381 Waste collection
 - Group 382 Waste treatment and disposal
 - Group 383 Materials recovery
- Division 39 Remediation activities and other waste management services**
- Group 390 Remediation activities and other waste management services
- Section F Construction**
- Division 41 Construction of buildings**
- Group 410 Construction of buildings
- Division 42 Civil engineering**
- Group 421 Construction of roads and railways
 - Group 422 Construction of utility projects
 - Group 429 Construction of other civil engineering projects

Division 43 Specialized construction activities

- Group 431 Demolition and site preparation
- Group 432 Electrical, plumbing and other construction installation activities
- Group 433 Building completion and finishing
- Group 439 Other specialized construction activities

Section G Wholesale and retail trade; repair of motor vehicles and motorcycles

- Division 45 Wholesale and retail trade and repair of motor vehicles and motorcycles
- Group 451 Sale of motor vehicles
- Group 452 Maintenance and repair of motor vehicles
- Group 453 Sale of motor vehicle parts and accessories
- Group 454 Sale, maintenance and repair of motorcycles and related parts and accessories

Division 46 Wholesale trade, except of motor vehicles and motorcycles

- Group 461 Wholesale on a fee or contract basis
- Group 462 Wholesale of agricultural raw materials and live animals
- Group 463 Wholesale of food, beverages and tobacco
- Group 464 Wholesale of household goods
- Group 465 Wholesale of machinery, equipment and supplies
- Group 466 Other specialized wholesale
- Group 469 Non-specialized wholesale trade

Division 47 Retail trade, except of motor vehicles and motorcycles

- Group 471 Retail sale in non-specialized stores
- Group 472 Retail sale of food, beverages and tobacco in specialized stores
- Group 473 Retail sale of automotive fuel in specialized stores
- Group 474 Retail sale of information and communications equipment in specialized stores
- Group 475 Retail sale of other household equipment in specialized stores
- Group 476 Retail sale of cultural and recreation goods in specialized stores
- Group 477 Retail sale of other goods in specialized stores
- Group 478 Retail sale via stalls and markets
- Group 479 Retail trade not in stores, stalls or markets

Section H Transportation and storage

Division 49 Land transport and transport via pipelines

- Group 491 Transport via railways

Group 492	Other land transport
Group 493	Transport via pipeline
Division 50	Water transport
Group 501	Sea and coastal water transport
Group 502	Inland water transport
Division 51	Air transport
Group 511	Passenger air transport
Group 512	Freight air transport
Division 52	Warehousing and support activities for transportation
Group 521	Warehousing and storage
Group 522	Support activities for transportation
Division 53	Postal and courier activities
Group 531	Postal activities
Group 532	Courier activities
Section I	Accommodation and Food service activities
Division 55	Accommodation
Group 551	Short term accommodation activities
Group 552	Camping grounds, recreational vehicle parks and trailer parks
Group 559	Other accommodation
Division 56	Food and beverage service activities
Group 561	Restaurants and mobile food service activities
Group 562	Event catering and other food service activities
Group 563	Beverage serving activities
Section J	Information and communication
Division 58	Publishing activities
Group 581	Publishing of books, periodicals and other publishing activities
Group 582	Software publishing
Division 59	Motion picture, video and television programme production, sound recording and music publishing activities
Group 591	Motion picture, video and television programme activities
Group 592	Sound recording and music publishing activities
Division 60	Broadcasting and programming activities
Group 601	Radio broadcasting

- Group 602 Television programming and broadcasting activities
- Division 61 Telecommunications**
- Group 611 Wired telecommunications activities
- Group 612 Wireless telecommunications activities
- Group 613 Satellite telecommunications activities
- Group 619 Other telecommunications activities
- Division 62 Computer programming, consultancy and related activities**
- Group 620 Computer programming, consultancy and related activities
- Division 63 Information service activities**
- Group 631 Data processing, hosting and related activities; web portals
- Group 639 Other information service activities
- Section K Financial and insurance activities**
- Division 64 Financial service activities, except insurance and pension funding**
- Group 641 Monetary intermediation
- Group 642 Activities of holding companies
- Group 643 Trusts, funds and other financial vehicles
- Group 649 Other financial service activities, except insurance and pension funding activities
- Division 65 Insurance, reinsurance and pension funding, except compulsory social security**
- Group 651 Insurance
- Group 652 Reinsurance
- Group 653 Pension funding
- Division 66 Other financial activities**
- Group 661 Activities auxiliary to financial service activities, except insurance and pension funding
- Group 662 Activities auxiliary to insurance and pension funding
- Group 663 Fund management activities
- Section L Real estate activities**
- Division 68 Real estate activities**
- Group 681 Real estate activities with own or leased property
- Group 682 Real estate activities on a fee or contract basis
- Section M Professional, scientific and technical activities**

- Division 69 Legal and accounting activities**
- Group 691 Legal activities
- Group 692 Accounting, bookkeeping and auditing activities; tax consultancy
- Division 70 Activities of head offices; management consultancy activities**
- Group 701 Activities of head offices
- Group 702 Management consultancy activities
- Division 71 Architecture and engineering activities; technical testing and analysis**
- Group 711 Architectural and engineering activities and related technical consultancy
- Group 712 Technical testing and analysis
- Division 72 Scientific research and development**
- Group 721 Research and experimental development on natural sciences and engineering
- Group 722 Research and experimental development on social sciences and humanities
- Division 73 Advertising and market research**
- Group 731 Advertising
- Group 732 Market research and public opinion polling
- Division 74 Other professional, scientific and technical activities**
- Group 741 Specialized design activities
- Group 742 Photographic activities
- Group 749 Other professional, scientific and technical activities n.e.c.
- Division 75 Veterinary activities**
- Group 750 Veterinary activities
- Section N Administrative and support service activities**
- Division 77 Rental and leasing activities**
- Group 771 Renting and leasing of motor vehicles
- Group 772 Renting and leasing of personal and household goods
- Group 773 Renting and leasing of other machinery, equipment and tangible goods n.e.c.
- Group 774 Leasing of nonfinancial intangible assets
- Division 78 Employment activities**
- Group 781 Activities of employment placement agencies
- Group 782 Temporary employment agency activities
- Group 783 Human resources provision and management of human resources functions
- Division 79 Travel agency, tour operator and other reservation service activities**
- Group 791 Travel agency and tour operator activities

- Group 799 Other reservation service activities
- Division 80 Security and investigation activities**
- Group 801 Private security activities
- Group 802 Security systems service activities
- Group 803 Investigation activities
- Division 81 Services to buildings and landscape activities**
- Group 811 Combined facilities support activities
- Group 812 Cleaning activities
- Group 813 Landscape care and maintenance service activities
- Division 82 Office administrative, office support and other business support activities**
- Group 821 Office administrative and support activities
- Group 822 Activities of call centres
- Group 823 Organization of conventions and trade shows
- Group 829 Business support service activities n.e.c.
- Section O Public administration and defence; compulsory social security**
- Division 84 Public administration and defence; compulsory social security**
- Group 841 Administration of the State and the economic and social policy of the community
- Group 842 Provision of services to the community as a whole
- Group 843 Compulsory social security activities
- Section P Education**
- Division 85 Education**
- Group 851 Primary education
- Group 852 Secondary education
- Group 853 Higher education
- Group 854 Other education
- Group 855 Educational support services
- Section Q Human health and social work activities**
- Division 86 Human health activities**
- Group 861 Hospital activities
- Group 862 Medical and dental practice activities
- Group 869 Other human health activities
- Division 87 Residential care activities**

Group 871	Nursing care facilities
Group 872	Residential care activities for mental retardation, mental health and substance abuse
Group 873	Residential care activities for the elderly and disabled
Group 879	Other residential care activities n.e.c.
Division 88	Social work activities without accommodation
Group 881	Social work activities without accommodation for the elderly and disabled
Group 889	Other social work activities without accommodation n.e.c.
Section R	Arts, entertainment and recreation
Division 90	Creative, arts and entertainment activities
Group 900	Creative, arts and entertainment activities
Division 91	Libraries, archives, museums and other cultural activities
Group 910	Libraries, archives, museums and other cultural activities
Division 92	Gambling and betting activities
Group 920	Gambling and betting activities
Division 93	Sports activities and amusement and recreation activities
Group 931	Sports activities
Group 932	Other amusement and recreation activities
Section S	Other service activities
Division 94	Activities of membership organizations
Group 941	Activities of business, employers and professional membership organizations
Group 942	Activities of trade unions
Group 949	Activities of other membership organizations
Division 95	Repair of computers and personal and household goods
Group 951	Repair of computers and communication equipment
Group 952	Repair of personal and household goods
Division 96	Other personal service activities
Group 960	Other personal service activities
Section T	Activities of households as employers; undifferentiated goods- and services producing activities of households for own use
Division 97	Activities of households as employers of domestic personnel
Group 970	Activities of households as employers of domestic personnel

- Division 98 Undifferentiated goods- and services-producing activities of private households for own use
- Group 981 Undifferentiated goods-producing activities of private households for own use
- Group 982 Undifferentiated service-producing activities of private households for own use
- Section U Activities of extraterritorial organizations and bodies**
- Division 99 Activities of extraterritorial organizations and bodies**
- Group 990 Activities of extraterritorial organizations and bodies

Description along with 3 & 4 digit NIC-2008

3-digit NIC-2008	4-digit NIC-2008	Description
016	0163	Post-harvest crop activities
089	0893	Extraction of salt
101	1010	Processing and preserving of meat
102	1020	Processing and preserving of fish, crustaceans and molluscs and products thereof
103	1030	Processing and preserving of fruit and vegetables
104	1040	Manufacture of vegetable and animal oils and fats
105	1050	Manufacture of dairy products
106		Manufacture of grain mill products, starches and starch products
	1061	Manufacture of grain mill products
	1062	Manufacture of starches and starch products
107		Manufacture of other food products
	1071	Manufacture of bakery products
	1072	Manufacture of sugar

	1073	Manufacture of cocoa, chocolate and sugar confectionery
	1074	Manufacture of macaroni, noodles, couscous and similar farinaceous products
	1075	Manufacture of prepared meals and dishes
	1079	Manufacture of other food products n.e.c.
108	1080	Manufacture of prepared animal feeds
110		Manufacture of beverages
	1101	Distilling, rectifying and blending of spirits; ethyl alcohol production from fermented materials
	1102	Manufacture of wines
	1103	Manufacture of malt liquors and malt
	1104	Manufacture of soft drinks; production of mineral waters and other bottled waters
120	1200	Manufacture of tobacco products
131		Spinning, weaving and finishing of textiles
	1311	Preparation and spinning of textile fibres
	1312	Weaving of textiles
	1313	Finishing of textiles
139		Manufacture of other textiles
	1391	Manufacture of knitted and crocheted fabrics
	1392	Manufacture of made-up textile articles, except apparel
	1393	Manufacture of carpets and rugs
	1394	Manufacture of cordage, rope, twine and netting

	1399	Manufacture of other textiles n.e.c.
141	1410	Manufacture of wearing apparel, except fur apparel
142	1420	Manufacture of articles of fur
143	1430	Manufacture of knitted and crocheted apparel
151		Tanning and dressing of leather; manufacture of luggage, handbags, saddlery and harness; dressing and dyeing of fur
	1511	Tanning and dressing of leather; dressing and dyeing of fur
	1512	Manufacture of luggage, handbags and the like, saddlery and harness
152	1520	Manufacture of footwear
161	1610	Saw milling and planing of wood
162		Manufacture of products of wood, cork, straw and plaiting materials
	1621	Manufacture of veneer sheets; manufacture of plywood, laminboard, particle board and other panels and board
	1622	Manufacture of builders' carpentry and joinery
	1623	Manufacture of wooden containers
	1629	Manufacture of other products of wood; manufacture of articles of cork, straw and plaiting materials
170		Manufacture of paper and paper products
	1701	Manufacture of pulp, paper and paperboard
	1702	Manufacture of corrugated paper and paperboard and containers of paper and paperboard
	1709	Manufacture of other articles of paper and paperboard
181		Printing and service activities related to printing
	1811	Printing

	1812	Service activities related to printing
182	1820	Reproduction of recorded media
191	1910	Manufacture of coke oven products
192	1920	Manufacture of refined petroleum products
201		Manufacture of basic chemicals, fertilizer and nitrogen compounds, plastics and synthetic rubber in primary forms
	2011	Manufacture of basic chemicals
	2012	Manufacture of fertilizers and nitrogen compounds
	2013	Manufacture of plastics and synthetic rubber in primary forms
202		Manufacture of other chemical products
	2021	Manufacture of pesticides and other agrochemical products
	2022	Manufacture of paints, varnishes and similar coatings, printing ink and mastics
	2023	Manufacture of soap and detergents, cleaning and polishing preparations, perfumes and toilet preparations
	2029	Manufacture of other chemical products n.e.c.
203	2030	Manufacture of man-made fibres
210	2100	Manufacture of pharmaceuticals, medicinal chemical and botanical products
221		Manufacture of rubber products
	2211	Manufacture of rubber tyres and tubes; retreading and rebuilding of rubber tyres
	2219	Manufacture of other rubber products
222	2220	Manufacture of plastics products
231	2310	Manufacture of glass and glass products

239		Manufacture of non-metallic mineral products n.e.c.
	2391	Manufacture of refractory products
	2392	Manufacture of clay building materials
	2393	Manufacture of other porcelain and ceramic products
	2394	Manufacture of cement, lime and plaster
	2395	Manufacture of articles of concrete, cement and plaster
	2396	Cutting, shaping and finishing of stone
	2399	Manufacture of other non-metallic mineral products n.e.c.
241	2410	Manufacture of basic iron and steel
242	2420	Manufacture of basic precious and other non-ferrous metals
243		Casting of metals
	2431	Casting of iron and steel
	2432	Casting of non-ferrous metals
251		Manufacture of structural metal products, tanks, reservoirs and steam generators
	2511	Manufacture of structural metal products
	2512	Manufacture of tanks, reservoirs and containers of metal
	2513	Manufacture of steam generators, except central heating hot water boilers
252	2520	Manufacture of weapons and ammunition
259		Manufacture of other fabricated metal products; metalworking service activities
	2591	Forging, pressing, stamping and roll-forming of metal; powder metallurgy

	2592	Machining; treatment and coating of metals
	2593	Manufacture of cutlery, hand tools and general hardware
	2599	Manufacture of other fabricated metal products n.e.c.
261	2610	Manufacture of electronic components
262	2620	Manufacture of computers and peripheral equipment
263	2630	Manufacture of communication equipment
264	2640	Manufacture of consumer electronics
265		Manufacture of measuring, testing, navigating and control equipment; watches and clocks
	2651	Manufacture of measuring, testing, navigating and control equipment
	2652	Manufacture of watches and clocks
266	2660	Manufacture of irradiation, electromedical and electrotherapeutic equipment
267	2670	Manufacture of optical instruments and equipment
268	2680	Manufacture of magnetic and optical media
271	2710	Manufacture of electric motors, generators, transformers and electricity distribution and control apparatus
272	2720	Manufacture of batteries and accumulators
273		Manufacture of wiring and wiring devices
	2731	Manufacture of fibre optic cables for data transmission or live transmission of images
	2732	Manufacture of other electronic and electric wires and cables
	2733	Manufacture of wiring devices
274	2740	Manufacture of electric lighting equipment

275	2750	Manufacture of domestic appliances
279	2790	Manufacture of other electrical equipment
281		Manufacture of general purpose machinery
	2811	Manufacture of engines and turbines, except aircraft, vehicle and cycle engines
	2812	Manufacture of fluid power equipment
	2813	Manufacture of other pumps, compressors, taps and valves
	2814	Manufacture of bearings, gears, gearing and driving elements
	2815	Manufacture of ovens, furnaces and furnace burners
	2816	Manufacture of lifting and handling equipment
	2817	Manufacture of office machinery and equipment
	2818	Manufacture of power-driven hand tools
	2819	Manufacture of other general-purpose machinery
282		Manufacture of special-purpose machinery
	2821	Manufacture of agricultural and forestry machinery
	2822	Manufacture of metal-forming machinery and machine tools
	2823	Manufacture of machinery for metallurgy
	2824	Manufacture of machinery for mining, quarrying and construction
	2825	Manufacture of machinery for food, beverage and tobacco processing
	2826	Manufacture of machinery for textile, apparel and leather production
	2829	Manufacture of other special-purpose machinery

291	2910	Manufacture of motor vehicles
292	2920	Manufacture of bodies (coachwork) for motor vehicles; manufacture of trailers and semi-trailers
293	2930	Manufacture of parts and accessories for motor vehicles
301		Building of ships and boats
	3011	Building of ships and floating structures
	3012	Building of pleasure and sporting boats
302	3020	Manufacture of railway locomotives and rolling stock
303	3030	Manufacture of air and spacecraft and related machinery
304	3040	Manufacture of weapons and ammunition
309		Manufacture of transport equipment n.e.c.
	3091	Manufacture of motorcycles
	3092	Manufacture of bicycles and invalid carriages
	3099	Manufacture of other transport equipment n.e.c.
310	3100	Manufacture of furniture
321		Manufacture of jewellery, bijouterie and related articles
	3211	Manufacture of jewellery and related articles
	3212	Manufacture of imitation jewellery and related articles
322	3220	Manufacture of musical instruments
323	3230	Manufacture of sports goods
324	3240	Manufacture of games and toys

325	3250	Manufacture of medical and dental instruments and supplies
329	3290	Other manufacturing n.e.c.
331		Repair of fabricated metal products, machinery and equipment
	3311	Repair of fabricated metal products
	3312	Repair of machinery
	3313	Repair of electronic and optical equipment
	3314	Repair of electrical equipment
	3315	Repair of transport equipment, except motor vehicles
	3319	Repair of other equipment
332	3320	Installation of industrial machinery and equipment
351	3510	Electric power generation, transmission and distribution
352	3520	Manufacture of gas; distribution of gaseous fuels through mains
353	3530	Steam and air conditioning supply
360	3600	Water collection, treatment and supply
370	3700	Sewerage
381		Waste collection
	3811	Collection of non-hazardous waste
	3812	Collection of hazardous waste
382		Waste treatment and disposal
	3821	Treatment and disposal of non-hazardous waste

	3822	Treatment and disposal of hazardous waste
383	3830	Materials recovery
452	4520	Maintenance and repair of motor vehicles
454	4540	Sale, maintenance and repair of motorcycles and related parts and Accessories
521	5210	Warehousing and storage
581		Publishing of books, periodicals and other publishing activities
	5811	Book publishing
	5812	Publishing of directories and mailing lists
	5813	Publishing of newspapers, journals and periodicals
	5819	Other publishing activities
591		Motion picture, video and television programme activities
	5911	Motion picture, video and television programme production activities
	5912	Motion picture, video and television programme post-production activities
	5913	Motion picture, video and television programme distribution activities
592	5920	Sound recording and music publishing activities
742	7420	Photographic activities
829		Business support service activities n.e.c.
	8292	Packaging activities
951		Repair of computers and communication equipment
	9511	Repair of computers and peripheral equipment

	9512	Repair of communication equipment
952		Repair of personal and household goods
	9521	Repair of consumer electronics
	9522	Repair of household appliances and home and garden equipment
	9523	Repair of footwear and leather goods
	9524	Repair of furniture and home furnishings
	9529	Repair of personal and household goods, n.e.c.
960		Other personal service activities
	9601	Washing and (dry-) cleaning of textile and fur products

सारिणी-1

वार्षिक उद्योग सर्वेक्षण 2016-2017

उत्तर प्रदेश के विभिन्न उद्योगों में लगी विनियोजित पूँजी, आगत, निर्गत, उत्पादन एवं शुद्ध आवर्धित मूल्य आदि का विवरण

उत्तर प्रदेश

(मूल्य- हजार रुपये तथा अन्य संख्या में)

उद्योग संकेत (2 अंकीय) एन.आई.सी.2008	उद्योग संकेत (3 अंकीय) एन.आई.सी.2008)	स्थायी पूँजी	भौतिक कार्यशील पूँजी	विनियोजित पूँजी	उपभुक्त सामग्री	कुल आगत	कुल निर्गत	उत्पादन का मूल्य	सकल आवर्धित मूल्य	मूल्य ह्रास	शुद्ध आवर्धित मूल्य	शुद्ध स्थायी पूँजी विनिर्माण	सकल स्थायी पूँजी विनिर्माण	शुद्ध आय	लाभ	सकल पूँजी निर्माण
1	2	3	4	5	6	7	8	9	10	11	12	13	14	15	16	17
10	274166551	304903330	579069877	999941448	1167015473	1300654345	1133797146	133638872	19201709	114437163	7266076	26467785	86483248	52462188	63239596	
	101	13572719	7889823	21462541	144291547	151416736	160864516	152303671	9447780	1688087	7759693	-323346	1364741	6857746	3478744	-512960
	103	1289340	1090517	2379855	3206160	3947228	4467503	4050606	520275	221086	299189	-4813	216273	192973	-152097	276701
	104	9031201	21876389	30907589	130125349	187410510	196333480	163868501	8922970	1049701	7873269	807548	1857249	6206226	4886588	1189104
	105	42384350	30279831	72664179	175819465	198299161	209547118	199679073	11247957	3205332	8042625	2396880	5602212	5549694	960982	8417884
	106	20859629	41841331	62700964	159396439	203392102	223453789	190488144	20061687	3555216	16506471	-951587	2603629	12065559	9193228	1554009
	107	183991944	198478172	382470116	360390945	393640064	475030208	394225291	81390144	9227256	72162888	5298997	14526253	54064398	33456674	51200224
	108	3037368	3447267	6484633	26711543	28909672	30957731	29181860	2048059	255031	1793028	42397	297428	1546652	638069	1114634
11	45912888	13970769	59883654	54882468	64443797	84843860	63043727	20400063	4336273	16063790	-8844	4327429	14022349	9904058	4350974	
	110	45912888	13970769	59883654	54882468	64443797	84843860	63043727	20400063	4336273	16063790	-8844	4327429	14022349	9904058	4350974
12	9797184	7388718	17185904	35956330	40408090	89053107	40017370	48645017	1179393	47465624	652836	1832229	46891657	43989155	3868412	
	120	9797184	7388718	17185904	35956330	40408090	89053107	40017370	48645017	1179393	47465624	652836	1832229	46891657	43989155	3868412
13	40378062	18748061	59126132	74058040	94918322	119457820	100498051	24539498	3706086	20833412	48930	3755016	13368576	3738421	5084696	
	131	23745065	7216785	30961854	40799789	45701025	56062853	48134642	10361828	1776503	8585325	-128525	1647978	7353178	3802861	1912857
	139	16632997	11531276	28164278	33258251	49217297	63394967	52363409	14177670	1929583	12248087	177455	2107038	6015398	-64440	3171839
14	25510592	29055474	54566068	67779495	99793798	132597401	111399486	32803603	2612570	30191033	2175123	4787693	26823165	6391513	5100053	
	141	25393279	28936979	54330258	67498943	99473600	132192716	111058282	32719116	2593164	30125952	2178694	4771858	26767389	6376542	5165681
	142	34717	6983	41701	44525	52129	77834	56302	25705	4909	20796	-1309	3600	19286	8596	-844
	143	82596	111512	194109	236027	268069	326851	284902	58782	14497	44285	-2262	12235	36490	6375	-64784
15	28212107	31309995	59522100	92810270	113073936	160797938	121433822	47724002	3160981	44563021	1860038	5021019	42252021	29042991	7917198	
	151	11339020	14738256	26077275	42971235	49221106	80743916	51812118	31522810	1214238	30308572	258657	1472895	29265907	25866678	2857424
	152	16873087	16571739	33444825	49839035	63852830	80054022	69621704	16201192	1946743	14254449	1601381	3548124	12986114	3176313	5059774
16	4067168	3804595	7871764	9607994	11430148	15798871	11690241	4368723	465040	3903683	315097	780137	3572309	2449018	1136168	
	161	411175	74709	115886	120962	129627	151848	129910	22221	3061	19160	7053	10114	14464	7267	11479
	162	4025993	3729886	7755878	9505898	11300521	15647023	11560331	4346502	461979	3884523	308044	770023	3557845	2441751	1124689
17	57478369	18229091	75707463	104589416	118499503	139298518	117681533	20799015	5466952	15332063	708207	6175159	10507613	5444717	5372028	
	170	57478369	18229091	75707463	104589416	118499503	139298518	117681533	20799015	5466952	15332063	708207	6175159	10507613	5444717	5372028
18	21386700	9484705	30871406	35305616	42126204	58026944	44511231	15900740	2472082	13428658	2495554	4967636	11970051	6956636	5916527	
	181	21386700	9484705	30871406	35305616	42126204	58026944	44511231	15900740	2472082	13428658	2495554	4967636	11970051	6956636	5916527
19	70765127	32716771	103481898	322734333	329575089	590192779	319836713	260617690	5163031	255454659	-1482980	3680051	250013081	244091243	14276651	
	191	19064	71008	90073	156000	198196	232220	165002	34024	1570	32454	-814	756	32694	20995	21349
	192	70746063	32645763	103391825	322583733	329376893	589960559	319671711	260583666	5161461	255422205	-1482166	3679295	249980387	244070248	14255302
20	102404605	39568379	141972997	221970346	254214775	321812384	253066793	67597609	7129447	60468162	3416801	10546248	53803772	38053950	15191693	
	201	73453970	19545485	92999460	129219962	147597054	180691537	146343163	33094483	4262659	28831824	1813544	6076203	23791494	15841932	9149429
	202	17360912	17779065	35139985	81195253	94172148	126628457	94227641	32456309	2387546	30068763	736143	3123689	28601895	21417478	4270201
	203	11589723	2243829	13833552	11555131	12449573	14492390	12495989	2046817	479242	1567575	867114	1346356	1410383	794540	1772063
21	15376509	13681939	29058451	36014551	49930697	60683199	49871520	10752502	1332217	9420285	861512	2193729	8628412	3502383	44454	
	210	15376509	13681939	29058451	36014551	49930697	60683199	49871520	10752502	1332217	9420285	861512	2193729	8628412	3502383	44454
22	53617900	26261759	79879661	123140208	141929145	171601957	143521617	29672812	6229507	23443305	3284036	9513543	19354179	7497696	12334008	
	221	11755320	6217754	17973075	20317460	23516760	34517184	24029587	11000424	1178876	9821548	49167	1228043	9335107	7031484	2169212
	222	41862580	20044005	61906586	102822748	118412385	137084773	119492030	18672388	5050631	13621757	3234869	8285500	10019072	466212	10164796
23	74688093	16590707	91278808	80184288	96456479	128448519	96316575	31992040	6532287	25459753	788509	7320796	21926819	14174564	6626814	
	231	6520491	4465268	10985759	19127726	22540200	27489443	23177729	4949243	811989	4137254	926266	1738255	3591755	1697137	1703580

उत्तर प्रदेश

(मूल्य- हजार रुपये तथा अन्य संख्या में)

उद्योग संकेत (2 अंकीय) एन. आई.सी.2008	उद्योग संकेत (3 अंकीय) एन.आई.सी. 2008)	स्थायी पूँजी	भौतिक कार्यशील पूँजी	विनियोजित पूँजी	उपभुक्त सामग्री	कुल आगत	कुल निर्गत	उत्पादन का मूल्य	सकल आवर्धित मूल्य	मूल्य हास	शुद्ध आवर्धित मूल्य	शुद्ध स्थायी पूँजी विनिर्माण	सकल स्थायी पूँजी विनिर्माण	शुद्ध आय	लाभ	सकल पूँजी निर्माण
1	2	3	4	5	6	7	8	9	10	11	12	13	14	15	16	17
	239	68167602	12125439	80293049	61056562	73916279	100959076	73138846	27042797	5720298	21322499	-137757	5582541	18335064	12477427	4923234
24		80166334	44912874	125079201	248982898	276378767	324428598	278213337	48049831	4916336	43133495	-1891826	3024510	21722539	12560922	-4074150
	241	53210729	26078575	79289300	162244243	181769734	209086704	180490471	27316970	3004038	24312932	-2212729	791309	4041115	1018040	-5705134
	242	16011627	8882456	24894081	52481332	55838748	70306840	58931691	14468092	1033443	13434649	-106998	926445	13234501	8727781	1522730
	243	10943978	9951843	20895820	34257323	38770285	45035054	38791175	6264769	878855	5385914	427901	1306756	4446923	2815101	108254
25		45002909	36780738	81783644	141292948	187363418	227348632	179825679	39985214	4464488	35520726	5144346	9608834	31326105	16514679	10911924
	251	9645978	7806179	17452153	30861636	41553387	46632652	42314943	5079265	664357	4414908	1170704	1835061	3715522	1893965	533665
	259	35356931	28974559	64331491	110431312	145810031	180715980	137510736	34905949	3800131	31105818	3973642	7773773	27610583	14620714	10378259
26		32364413	58445802	90810209	264584736	481912114	568917565	444726202	87005451	5896287	81109164	3767726	9664013	82892649	61409707	25386448
	261	4551823	4986203	9538024	21599660	29256337	38854242	29138483	9597905	777505	8820400	478513	1256018	8466710	4158744	1354633
	262	4056097	988273	5044370	3379907	4445074	6288840	5091209	1843766	579279	1264487	-495459	83820	932894	-89759	-718015
	263	16572835	39663504	56236338	189225870	379351904	439258367	342986158	59906463	3132826	56773637	3795746	6928572	59929252	47475711	22683439
	264	6331924	12152981	18484905	48978310	66992878	81295370	65215300	14302492	1322720	12979772	-69283	1253437	12405308	9366881	1811726
	265	327871	387279	715148	1045698	1303479	2099989	1590363	796510	34986	761524	5836	40822	700386	311406	117616
	266	478806	180262	659067	176806	303876	683520	385122	379644	40194	339450	51072	91266	297702	114918	113445
	267	45057	87300	132357	178485	258566	437237	319567	178671	8777	169894	1301	10078	160397	71806	23604
27		34156904	25954180	60111086	85532767	111603180	133743475	113951645	22140295	3519299	18620996	-908437	2610862	12026377	2646238	3970927
	271	8539259	15443883	23983143	40840431	58620394	70733140	59003843	12112746	1086679	11026067	-20913	1065766	10093346	4539708	1339821
	272	18142120	1409061	19551178	6038417	9890994	11209863	9879815	1318869	1526420	-207551	-1171020	355400	-3721545	-4243566	612367
	273	2422702	4271410	6694114	17413590	18683223	21824538	19405064	3141315	317890	2823425	-12084	305806	1217776	67902	1006776
	274	1503410	1301647	2805058	3844926	4519370	6239869	4875391	1720499	170866	1549633	91606	262472	1436098	764923	212932
	275	1688363	1770816	3459181	10749968	12268163	14402884	12985915	2134721	192063	1942658	53083	245146	1716684	867832	268781
	279	1861050	1757363	3618412	6645435	7621036	9333181	7801617	1712145	225381	1486764	150891	376272	1284018	649439	530250
28		32241007	28979014	61220019	84098657	106933343	143100781	104834764	36167438	3907627	32259811	792409	4700036	31004914	18344657	4849788
	281	13438417	14742425	28180842	38066477	50297767	71315798	47672568	21018031	1984730	19033301	-820909	1163821	17911965	11050823	1463743
	282	18802590	14236589	33039177	46032180	56635576	71784983	57162196	15149407	1922897	13226510	1613318	3536215	13092949	7293834	3386045
29		43037521	19031362	62068888	125080713	149137361	190149653	146602170	41012292	7700355	33311937	-1169094	6531261	29263963	17727097	6672813
	291	20859757	7311598	28171355	69773011	81835377	102582491	76597609	20747114	4295275	16451839	-1914521	2380754	13753606	10377456	2143777
	292	310922	376070	686993	1805446	1924769	2399027	2053447	474258	44332	429926	-16976	27356	390530	168858	63135
	293	21866842	11343694	33210540	53502566	65377215	85168135	67951114	19790920	3360748	16430172	762403	4123151	15119827	7180783	4465901
30		11927561	8373079	20300641	53558325	60523400	69478834	61123650	8955434	1772344	7183090	-1743498	28846	5442460	480160	-703819
	301	59651	23557	83208	92048	108930	123125	129773	14195	5674	8521	2785	8459	5144	-25078	20521
	302	1802100	1828964	3631062	4721168	6725578	9334752	6890681	2609174	257682	2351492	360382	618064	2276683	1324841	509638
	303	187628	83710	271337	200072	285369	428470	326840	143101	24488	118613	-24845	-357	56706	-60215	13511
	304	1899	630	2530	2942	4247	10143	7963	5896	352	5544	-134	218	5583	1300	403
	309	9876283	6436218	16312504	48542095	53399276	59582344	53768393	6183068	1484148	4698920	-2081686	-597538	3098344	-760688	-1247892
31		4577657	3226115	7803770	12862658	16215035	19293005	16673352	3077970	377046	2700924	515919	892965	2334874	734214	958299
	310	4577657	3226115	7803770	12862658	16215035	19293005	16673352	3077970	377046	2700924	515919	892965	2334874	734214	958299
32		9592031	14467276	24059307	33935690	45832188	69347449	44920638	23515261	1222547	22292714	668531	1891078	21225372	14832826	3251616
	321	408748	4933868	5342616	10215359	11577512	13341098	11821998	1763586	85030	1678556	1705	86735	1326756	688352	258565
	322	14880	11379	26259	27425	34510	56256	44156	21746	2254	19492	-1028	1226	18380	5083	-1071
	323	1530969	2250510	3781480	5317765	7067011	9439427	7055879	2372416	180785	2191631	15684	196469	1952206	906290	492382
	324	194816	161756	356572	551940	687428	866670	771087	179242	28227	151015	-3124	25103	115688	38	7500
	325	3015063	2332363	5347428	4739220	7690360	12519347	7655192	4828987	369041	4459946	375625	744666	4328447	2562620	973569
	329	4427555	4777400	9204952	13083981	18775367	33124651	17572326	14349284	557210	13792074	279669	836879	13483895	10670443	1520671
33		2411080	853048	3264130	2462972	3965644	6084552	4861956	2118908	438726	1680182	-176594	262132	1523006	525776	357611
	331	2409701	852815	3262518	2462958	3965225	6084552	4861222	2119327	438620	1680707	-176488	262132	1522484	525734	357611

उत्तर प्रदेश

(मूल्य- हजार रुपये तथा अन्य संख्या में)

उद्योग संकेत (2 अंकीय) एन. आई.सी.2008	उद्योग संकेत (3 अंकीय) एन.आई.सी. 2008)	स्थायी पूँजी	भौतिक कार्यशील पूँजी	विनियोजित पूँजी	उपभुक्त सामग्री	कुल आगत	कुल निर्गत	उत्पादन का मूल्य	सकल आवर्धित मूल्य	मूल्य ह्रास	शुद्ध आवर्धित मूल्य	शुद्ध स्थायी पूँजी विनिर्माण	सकल स्थायी पूँजी विनिर्माण	शुद्ध आय	लाभ	सकल पूँजी निर्माण
1	2	3	4	5	6	7	8	9	10	11	12	13	14	15	16	17
	332	1379	233	1612	14	419	0	734	-419	106	-525	-106	0	522	42	0
35		225833876	6781229	232615107	47266741	52520456	88776928	50757538	36256472	7729174	28527298	9262933	16992107	19121270	17405388	12036921
	351	222082225	6686003	228768231	43648631	47513641	81504075	46298668	33990434	7310389	26680045	9372992	16683381	17271129	15827495	11682473
	352	3751651	95226	3846876	3618110	5006815	7272853	4458870	2266038	418785	1847253	-110059	308726	1850141	1577893	354448
38		461314	75611	536927	419157	542988	752025	478636	209037	61978	147059	-24067	37911	107924	73761	5491
	381	170863	1058	171921	6415	55251	143374	28434	88123	30202	57921	-2422	27780	57437	44008	27199
	382	273958	41311	315270	85443	155672	258447	118979	102775	29833	72942	-21853	7980	34347	15897	-16473
	383	16493	33242	49736	327299	332065	350204	331223	18139	1943	16196	208	2151	16140	13856	-5235
45		17661671	33128389	50790056	4392377	212112142	242656550	69196056	30544408	1294407	29250001	793383	2087790	24746252	17193845	2482594
	452	16357165	27182371	43539533	3106820	194694022	222957361	61940595	28263339	1183535	27079804	790740	1974275	22871445	15749589	1978419
	454	1304506	5946018	7250523	1285557	17418120	19699189	7255461	2281069	110872	2170197	2643	113515	1874807	1444256	504175
52		10290062	793442	11083506	4541032	7693599	12638585	8724642	4944986	903055	4041931	1010842	1913897	3523177	1564026	2200904
	521	10290062	793442	11083506	4541032	7693599	12638585	8724642	4944986	903055	4041931	1010842	1913897	3523177	1564026	2200904
58		245551	121187	366737	520606	690832	1108418	690616	417586	28375	389211	73981	102356	353148	212293	136459
	581	245551	121187	366737	520606	690832	1108418	690616	417586	28375	389211	73981	102356	353148	212293	136459
74		8931	836	9767	19336	20589	28088	22938	7499	1400	6099	-638	762	5161	2055	637
	742	8931	836	9767	19336	20589	28088	22938	7499	1400	6099	-638	762	5161	2055	637
82		167999	151412	319411	234064	1040929	1476255	1224760	435326	8369	426957	20633	29002	416290	75264	46933
	829	167999	151412	319411	234064	1040929	1476255	1224760	435326	8369	426957	20633	29002	416290	75264	46933
95		245247	181308	426556	228052	412959	745067	501128	332108	60893	271215	-36528	24365	268974	88609	38315
	951	87288	101366	188654	158629	232262	394700	339219	162438	22148	140290	-19729	2419	132038	15924	14394
	952	157959	79942	237902	69423	180697	350367	161909	169670	38745	130925	-16799	21946	136936	72685	23921
96		121259	4573	125832	121693	179979	332480	215976	152501	12590	139911	-2733	9857	131541	58391	9544
	960	121259	4573	125832	121693	179979	332480	215976	152501	12590	139911	-2733	9857	131541	58391	9544
समस्त		1374275182	847975768	2222250977	3369110225	4338894379	5473674582	4134231508	1134780203	113302871	1021477332	38478183	151781054	897053248	650148441	218998527

सारिणी-2

वार्षिक उद्योग सर्वेक्षण 2016-2017

उत्तर प्रदेश के विभिन्न उद्योगों में लगी विनियोजित पूँजी, आगत, निर्गत, उत्पादन एवं शुद्ध आवर्धित मूल्य आदि का विवरण

जनपदवार

(मूल्य- हजार रुपये तथा अन्य संख्या में)

मण्डल	जनपद	उद्योग संकेत (3अंकीय) (एन. आई.सी.2008)	स्थायी पूँजी	भौतिक कार्यशील पूँजी	विनियोजित पूँजी	उपयुक्त सामग्री	कुल आगत	कुल निर्गत	उत्पादन का मूल्य	सकल आवर्धित मूल्य	मूल्य हास	शुद्ध आवर्धित मूल्य	शुद्ध स्थायी पूँजी विनिर्माण	सकल स्थायी पूँजी विनिर्माण	शुद्ध आय	लाभ	सकल पूँजी निर्माण
0	1	2	3	4	5	6	7	8	9	10	11	12	13	14	15	16	
उत्तर प्रदेश			1374275182	847975768	2222250977	3369110225	4338894379	5473674582	4134231508	1134780203	113302871	1021477332	38478183	151781054	897053248	650148441	218998527
सहारनपुर			67834915	52008302	119843220	141599141	165557579	225892200	162178780	60334621	5101435	55233186	329404	5430839	49406379	43071843	14598342
	सहारनपुर		15724304	16059751	31784055	36851164	43553592	84071366	44274169	40517774	1239570	39278204	-1806724	-567154	37838778	35328985	3239640
		101	219335	175662	394997	3034590	3661019	3824766	3676228	163747	29690	134057	-11068	18622	101449	22155	-113893
		103	15331	63387	78718	90901	153386	172694	151391	19308	2410	16898	3910	6320	8318	3337	-27123
		105	446155	910325	1356480	3083799	4296196	4577570	4095280	281374	35209	246165	92131	127340	214125	173671	409737
		106	65494	905624	971118	2570728	3028671	3181060	2983683	152389	10862	141527	-10313	549	48237	-1065	-169472
		107	5185568	9840239	15025807	11388545	12022074	12873239	12474761	851165	259823	591342	-192034	67789	-374491	-1097837	3383948
		108	19776	24756	44532	161799	178305	218759	190955	40454	2882	37572	7013	9895	32561	5115	24825
		110	2800359	404425	3204784	1236904	1539798	2074434	1512078	534636	99430	435206	-46297	53133	371103	304500	61076
		120	3749398	1081302	4830700	6304562	6492034	41633662	6699320	35141628	360899	34780729	-55528	305371	34780339	34430159	602060
		131	311605	233396	545001	973020	1000946	1077836	1042923	76890	50539	26351	-155921	-105382	-3579	-22626	-137700
		139	941	1944	2885	10956	11529	20552	15665	9023	147	8876	-147	0	8876	4481	-2028
		151	200	763	963	3903	4097	4931	4259	834	36	798	-36	0	798	480	63
		152	2343	3464	5806	6473	6804	8462	7003	1658	182	1476	-120	62	1315	823	-520
		162	73990	47745	121735	448063	514919	592020	553095	77101	9048	68053	-4464	4584	59327	12807	15977
		170	1040289	408456	1448745	2183020	2446742	3555701	2537055	1108959	44245	1064714	10829	55074	1038356	788319	118755
		181	16796	40237	57034	31315	33832	50911	35277	17079	2697	14382	-2536	161	8893	6360	-5691
		201	72514	96241	168755	336111	358177	520708	389876	162531	9758	152773	11089	20847	147512	115169	48769
		202	672	929	1601	3885	4131	5113	4429	982	130	852	-130	0	649	115	-139
		203	1191	1621	2812	8675	10496	13665	11258	3169	448	2721	-831	-383	1779	658	-5788
		210	93691	190244	283935	396983	518690	1100444	702176	581754	15812	565942	30580	46392	560358	280459	66316
		221	8824	11844	20668	22467	23577	27380	25487	3803	1082	2721	834	1916	2262	-577	479
		222	52748	54627	107374	232206	238992	259233	248236	20241	3693	16548	-808	2885	12528	3599	3528
		231	745	392	1137	2592	2689	3344	2767	655	119	536	-119	0	536	379	-730
		239	1401	9502	10903	15654	16646	21662	19157	5016	181	4835	-210	-29	3776	454	-494
		241	66724	9376	76100	177305	301004	309167	295115	8163	4755	3408	-2983	1772	-1492	-3011	3447
		243	26623	46582	73206	184199	193920	218912	216820	24992	3965	21027	-435	3530	16135	-4565	4630
		259	72550	156144	228694	580983	630041	706211	633377	76170	11917	64253	-5677	6240	48811	18540	36048
		271	1230	12545	13776	10598	13717	15005	14012	1288	211	1077	-198	13	502	-90	271
		275	16356	23926	40282	44786	154522	171413	157357	16891	2654	14237	-1289	1365	9702	3301	5964
		281	7883	26283	34166	128563	147925	168667	159604	20742	2012	18730	-440	1572	16982	-2380	3421
		282	59610	190847	250457	476142	754572	864205	781362	109633	9477	100156	-4663	4814	80941	44042	29457
		309	751714	785920	1537634	2139500	2611948	2833421	2427364	221473	227225	-5752	-1480899	-1253674	-17718	-259949	-1210518
		310	2173	4244	6417	11531	12118	15391	13413	3273	419	2854	-419	0	1940	148	1369
		329	7270	43149	50418	28491	33518	44804	36958	11286	1087	10199	-914	173	8514	1846	12675
		351	302817	63021	365838	282387	313216	776385	318988	463169	19033	444136	-16638	2395	438606	411992	34903
		452	165447	68704	234151	5969	892047	1016448	885700	124401	6196	118205	29361	35557	81328	47382	10378
		454	10454	34413	44867	2791	634371	664954	635370	30583	1648	28935	3018	4666	21650	8060	-4160
		581	54087	87472	141559	230768	296923	448237	316370	151314	9649	141665	-372	9277	107850	32734	39800

जनपदवार

(मूल्य- हजार रुपये तथा अन्य संख्या में)

मण्डल	जनपद	उद्योग संकेत (अंकीय) (एन. आई.सी.2008)	स्थायी पूँजी	भौतिक कार्यशील पूँजी	विनियोजित पूँजी	उपयुक्त सामग्री	कुल आगत	कुल निर्गत	उत्पादन का मूल्य	सकल आवर्धित मूल्य	मूल्य ह्रास	शुद्ध आवर्धित मूल्य	शुद्ध स्थायी पूँजी विनिर्माण	सकल स्थायी पूँजी विनिर्माण	शुद्ध आय	लाभ	सकल पूँजी निर्माण
0		1	2	3	4	5	6	7	8	9	10	11	12	13	14	15	16
	मुजफ्फरनगर		43554294	30854099	74408395	90750742	107094133	124781982	102569120	17687849	3487562	14200287	729256	4216818	10283821	7087250	8875462
		101	150293	422048	572341	3146985	3298496	3447573	3242234	149077	18967	130110	19678	38645	121215	52359	177711
		105	422111	17062	439173	85951	252826	376490	124163	123664	11116	112548	-11116	0	107482	92324	-141603
		107	11684710	17052793	28737503	26943279	28824756	33459133	28250484	4634377	395786	4238591	1903424	2299210	3163120	2217832	5612996
		110	1769053	754010	2523062	2382779	2641731	3397016	2527473	755285	141390	613895	193026	334416	509327	429599	376779
		131	1367	1373	2739	1873	2049	2893	2426	844	241	603	-241	0	411	-29	806
		139	1282	1397	2678	1816	1848	3083	2414	1235	217	1018	-211	6	832	238	-56
		151	6383	36122	42505	85810	86216	91642	87206	5426	386	5040	-386	0	1848	596	10169
		162	29735	35046	64781	266820	277147	321687	302491	44540	5759	38781	-1977	3782	34463	5226	19035
		170	22736708	5589788	28326496	31099596	40623273	47190832	36735008	6567559	2236457	4331102	-1403129	833328	2338023	1284739	253187
		181	32082	924993	957074	162379	185177	249889	188202	64712	5771	58941	3904	9675	21127	1169	846287
		201	557720	122934	680655	858616	993640	1099284	993141	105644	52978	52666	-29209	23769	36599	-32926	31144
		202	1447287	625337	2072625	2242932	2671484	2934524	2387147	263040	146756	116284	366782	513538	70657	-22825	818789
		210	15787	28831	44619	74092	80517	101978	92416	21461	2855	18606	-676	2179	17055	5314	5232
		221	73568	47049	120618	239815	254960	322942	277979	67982	7485	60497	41455	48940	50752	31725	57640
		222	14877	30854	45731	101323	103637	115845	104056	12208	2302	9906	-8615	-6313	4542	2321	-28294
		239	147315	88690	236005	184409	217447	261530	253630	44083	15826	28257	-13759	2067	22743	-11827	5539
		241	2826013	3658763	6484776	16354045	18477889	21490454	18957145	3012565	269190	2743375	-244951	24239	2310135	2106831	417126
		242	13447	26504	39951	57813	59727	61878	63729	2151	1407	744	2818	4225	-1035	-4325	7849
		243	327134	593516	920650	778115	1105120	1512591	948134	407471	64198	343273	-42797	21401	301936	174702	194907
		251	310740	245011	555752	3753110	3927350	4375184	4083335	447834	33610	414224	-1140	32470	349208	107412	113680
		259	15350	38688	54038	76341	81767	124226	87194	42459	1315	41144	1095	2410	38954	30473	5781
		271	5841	102328	108169	333855	371017	410379	360966	39362	930	38432	1395	2325	26648	10130	21015
		272	1650	4784	6434	8235	8357	10633	8734	2276	291	1985	-282	9	1612	1175	-1303
		273	628	404	1032	954	986	1800	1395	814	107	707	-107	0	707	266	-242
		275	66	777	843	4570	4689	6121	5587	1432	9	1423	-9	0	1407	391	-640
		281	5356	10155	15511	21067	21544	25075	22861	3531	496	3035	-385	111	2295	595	-3950
		282	61173	223168	284341	636144	673402	758614	713913	85212	11320	73892	-4788	6532	58839	28711	43564
		293	1966	4870	6836	5944	6699	11454	9827	4755	121	4634	256	377	4066	214	2188
		309	1513	2582	4095	4725	4935	6054	5350	1119	493	626	-493	0	364	-176	-3934
		310	14165	33985	48150	54141	66413	82672	61290	16259	609	15650	-1021	-412	14100	11229	-3285
		329	6277	25654	31931	92410	127233	140762	131706	13529	1236	12293	195	1431	7589	1687	5083
		351	765756	38156	803912	625389	669779	1293680	684760	623901	49493	574408	-42806	6687	568341	534147	14331
		352	2820	708	3528	16958	17502	19788	17967	2286	481	1805	-363	118	1327	491	-3
		452	63689	29207	92897	2179	627580	678978	644616	51398	3554	47844	2195	5749	36220	7957	-16478
		454	4697	0	4697	506	85698	91145	85939	5447	796	4651	-751	45	1942	1135	45
		521	35735	36512	72247	45766	241242	304153	104202	62911	3614	59297	2245	5859	58970	18370	34367
	शामली		8556317	5094452	13650770	13997235	14909854	17038852	15335491	2128998	374303	1754695	1406872	1781175	1283780	655608	2483240
		106	5161	6997	12159	15937	36901	39278	38221	2377	644	1733	-769	-125	1257	-232	-293
		107	7040540	4356349	11396889	8652254	9275897	10839682	9531955	1563785	187948	1375837	1271517	1459465	1070022	643453	2195320
		110	228420	52164	280584	42635	67732	70038	89398	2306	5999	-3693	192322	198321	-2405	-30599	186139
		170	640524	131366	771890	2495185	2520177	2759816	2554037	239639	73490	166149	10466	83956	90760	41772	58423
		192	5742	3383	9125	8993	12774	15228	13434	2454	742	1712	1109	1851	1283	383	2653

जनपदवार

(मूल्य- हजार रुपये तथा अन्य संख्या में)

मण्डल	जनपद	उद्योग संकेत (अंकीय) (एन. आई.सी.2008)	स्थायी पूँजी	भौतिक कार्यशील पूँजी	विनियोजित पूँजी	उपयुक्त सामग्री	कुल आगत	कुल निर्गत	उत्पादन का मूल्य	सकल आवर्धित मूल्य	मूल्य ह्रास	शुद्ध आवर्धित मूल्य	शुद्ध स्थायी पूँजी विनिर्माण	सकल स्थायी पूँजी विनिर्माण	शुद्ध आय	लाभ	सकल पूँजी निर्माण
0	1	2	3	4	5	6	7	8	9	10	11	12	13	14	15	16	
		201	12383	17363	29746	20300	20897	19994	22656	-903	1269	-2172	-1269	0	-4096	-6239	-2362
		202	696	4160	4856	9638	10291	12654	10994	2363	124	2239	-118	6	2039	873	128
		221	9834	10499	20333	32253	33623	38098	34249	4475	1444	3031	659	2103	2359	421	4078
		222	27097	33386	60483	77057	78635	95218	83744	16583	4743	11840	-4539	204	8093	3975	8595
		241	243963	115375	359338	1021734	1131104	1198048	1132145	66944	36216	30728	-32758	3458	-625	-5899	-28937
		242	559	12959	13518	18002	18470	20957	18934	2487	87	2400	382	469	1097	274	1313
		243	3410	8053	11463	31921	34227	40579	35012	6352	544	5808	83	627	4176	1267	-2169
		259	4033	11782	15815	19930	20547	28602	21635	8055	616	7439	-306	310	6327	4718	1174
		281	1544	18570	20113	151716	160553	176319	156006	15766	253	15513	-248	5	7203	3125	-5363
		282	56427	109309	165736	428468	465317	534484	491655	69167	9102	60065	-8712	390	43676	24059	5618
		293	214442	112644	327086	337950	347459	440454	382430	92995	45471	47524	-30188	15283	43195	2621	36306
		309	53793	90093	143887	620336	657868	685297	696244	27429	4914	22515	9938	14852	4343	-28292	22617
		521	7749	0	7749	12926	17382	24106	22742	6724	697	6027	-697	0	5076	-72	0
मुरादाबाद		76503885	67778860	144282740	227257126	256358165	515139526	252622844	258781361	5255533	253525828	5720563	10976096	247362382	233539623	12693286	
	बिजनौर	17549290	22635182	40184472	44257978	50985500	62427239	49597178	11441739	1016413	10425326	12313	1028726	8244013	5612415	3285133	
		101	312596	219950	532546	3352666	3552515	3846294	3614335	293779	49281	244498	-9327	39954	202458	106117	-54162
		104	16222	0	16222	0	487	0	1740	-487	0	-487	0	0	-478	-2218	0
		106	91723	445141	536864	859402	963574	1045043	981461	81469	14794	66675	-8190	6604	18306	-4285	137172
		107	11401372	19332538	30733910	31467731	35674994	44380017	33947538	8705023	578640	8126383	-165402	413238	6452436	4542614	2902270
		110	3280185	826653	4106838	3837199	4206150	5523131	4185906	1316981	182719	1134262	184593	367312	1066524	937620	286783
		120	9810	69033	78842	319557	325906	349485	341407	23579	1861	21718	584	2445	13710	-5676	15730
		162	40114	45742	85856	38788	42833	60096	51739	17263	1375	15888	21997	23372	14785	2286	35487
		170	1233974	496633	1730607	2517611	2616127	3018564	2650957	402437	93470	308967	37322	130792	162041	41170	-133374
		201	6892	7525	14417	20802	22039	27804	23953	5765	942	4823	-26	916	3230	375	2329
		202	60604	19193	79797	198850	202226	244535	223305	42309	8298	34011	-4618	3680	31607	8329	10143
		221	104889	96837	201726	179151	189870	242804	202476	52934	12743	40191	-10202	2541	35791	17994	3266
		231	2755	9288	12042	20901	22696	32903	27911	10207	399	9808	464	863	9293	2448	-2292
		239	249818	238465	488284	465112	512891	853817	750031	340926	29144	311782	-1718	27426	283652	53889	11671
		241	543215	483968	1027183	777732	789792	781250	792965	-8542	35390	-43932	-25922	9468	-108325	-121430	-7224
		271	682	2269	2952	14684	15023	18326	17388	3303	85	3218	-130	-45	3037	369	450
		351	152760	6501	159261	170516	174144	199013	178298	24869	4493	20376	-4340	153	20376	14268	261
		452	33081	335446	368527	7766	1663969	1788362	1592924	124393	1587	122806	-1580	7	31390	17086	76623
		521	8598	0	8598	9510	10264	15795	12844	5531	1192	4339	-1192	0	4180	1459	0
	मुरादाबाद	20450775	11998198	32448973	47385209	60485234	73054450	56950545	12569216	1613347	10955869	1335495	2948842	9718071	4432561	3387502	
		101	50960	0	50960	23993	26138	33031	26616	6893	3261	3632	-2557	704	3632	1217	704
		105	1669892	54105	1723997	1249234	1306211	1360104	1350225	53893	27441	26452	22888	50329	15104	-59923	58849
		106	14204	7234	21438	174158	177018	184425	177420	7407	943	6464	158	1101	3209	760	-25284
		107	2864813	3926381	6791193	6597209	7418934	8807530	7482720	1388596	238687	1149909	-111894	126793	672337	400101	-373240
		110	242101	45438	287539	86754	174938	121997	98286	-52941	12095	-65036	-9235	2860	-65707	-74936	-5124
		120	1531	80952	82484	68866	135364	149496	141602	14132	61	14071	-29	32	13644	3608	4908
		131	50	662	712	1418	1446	1711	1634	265	6	259	-6	0	259	47	35
		162	171661	100419	272080	238160	247606	347904	273850	100298	33677	66621	-2628	31049	44282	10876	33584
		170	2594368	311085	2905453	2988080	3087832	3454196	3168248	366364	142417	223947	-92865	49552	208240	85624	-21972

जनपदवार

(मूल्य- हजार रुपये तथा अन्य संख्या में)

मण्डल	जनपद	उद्योग संकेत (अंकीय) (एन. आई.सी.2008)	स्थायी पूँजी	भौतिक कार्यशील पूँजी	विनियोजित पूँजी	उपयुक्त सामग्री	कुल आगत	कुल निर्गत	उत्पादन का मूल्य	सकल आवर्धित मूल्य	मूल्य ह्रास	शुद्ध आवर्धित मूल्य	शुद्ध स्थायी पूँजी विनिर्माण	सकल स्थायी पूँजी विनिर्माण	शुद्ध आय	लाभ	सकल पूँजी निर्माण
0	1	2	3	4	5	6	7	8	9	10	11	12	13	14	15	16	
		181	344756	42212	386968	442711	572976	847259	615394	274283	26809	247474	200780	227589	240408	147712	247988
		201	250996	0	250996	0	0	0	820	0	27223	-27223	-26252	971	-27223	-28043	971
		202	2610	2659	5269	6664	6849	7484	7513	635	419	216	-320	99	216	-625	1402
		203	630506	1008182	1638688	3630434	4046268	5006545	3822026	960277	68623	891654	263224	331847	825950	649649	452117
		210	45404	105169	150573	159783	166273	165373	163598	-900	5371	-6271	-4339	1032	-13495	-16893	27029
		222	26012	24306	50318	182725	191909	213511	186576	21602	3707	17895	4324	8031	13231	9720	10511
		231	213423	160888	374311	833324	1070492	1292203	1058951	221711	24941	196770	6473	31414	185286	80378	49484
		239	33037	100159	133195	380738	414962	609727	512415	194765	4592	190173	-1344	3248	181206	84444	10546
		242	349	2476	2826	11315	11440	13497	12791	2057	62	1995	-62	0	1995	538	-1646
		251	35438	12010	47448	106732	114246	134535	124770	20289	1715	18574	4074	5789	18474	4293	10986
		259	8393896	5180792	13574689	28360475	33758002	41731769	35283603	7973767	802061	7171706	1166826	1968887	6758402	2860362	2775320
		265	12551	9136	21686	65273	74125	89284	74757	15159	873	14286	3465	4338	13053	4210	2515
		271	49122	12411	61532	192508	196072	241705	199203	45633	2630	43003	933	3563	43005	37223	7258
		272	126	2783	2908	1607	1656	2043	1697	387	12	375	-12	0	375	285	-294
		273	56499	2560	59059	11181	11779	16711	15251	4932	761	4171	-737	24	4142	237	-129
		274	138731	161243	299975	632297	710284	880395	739382	170111	13734	156377	3401	17135	149489	78527	64382
		282	389	3253	3642	7305	7659	9704	8289	2045	59	1986	-59	0	1812	942	-1258
		310	107605	65392	172997	717555	794543	970747	851345	176204	12476	163728	3477	15953	163366	71985	33281
		351	1582343	18096	1600440	37360	42159	251477	53755	209318	69242	140076	-68230	1012	17643	3119	18168
		352	712126	259	712386	151543	207731	301907	197631	94176	28531	65645	14711	43242	57113	16689	43267
		452	200224	546250	746474	17030	5500839	5791974	288377	291135	60341	230794	-38289	22052	182799	57554	-36702
		454	4792	2585	7376	556	977	5556	2149	4579	543	4036	-347	196	4036	2463	296
		581	260	9101	9361	8221	8506	10650	9651	2144	34	2110	-34	0	1788	418	-450
	रामपुर	14710506	11113260	25823763	67457786	71209506	293768402	70561690	222558896	1015369	221543527	2452101	3467470	220299959	218535045	3267011	
		101	220645	34929	255574	3494427	3581925	4131174	3652802	549249	53243	496006	-50942	2301	487326	371138	16508
		103	44535	41344	85879	159911	173474	200152	172374	26678	7866	18812	6141	14007	12184	2537	17763
		104	80265	240221	320486	2075385	2146552	2183670	2168007	37118	12134	24984	-1506	10628	16195	-20474	72712
		106	126838	851628	978466	924434	2927115	3258423	1260151	331308	17440	313868	3553	20993	243022	203271	13212
		107	2810444	3132095	5942539	3541683	3855787	4675872	3976278	820085	79803	740282	180619	260422	154068	-65735	-636106
		110	4772578	1676340	6448918	7184614	7421196	8707388	7663083	1286192	211540	1074652	609261	820801	848466	498188	868157
		120	3814	43431	47245	45140	49876	98176	89837	48300	522	47778	-277	245	47457	7112	11554
		162	336037	214791	550828	590217	696940	1341668	754927	644728	33962	610766	43160	77122	588639	524551	66134
		170	903955	320738	1224693	2382580	2571333	2836033	2678010	264700	63971	200729	243870	307841	180554	19780	377632
		181	1677	1510	3187	34478	42949	53032	49121	10083	275	9808	-191	84	9221	1324	94
		192	1858020	331256	2189276	35635558	35649483	252411285	35757224	216761802	267578	216494224	1422033	1689611	216494224	216381697	1870014
		201	175954	13225	189179	127692	172374	201591	158687	29217	6238	22979	-2209	4029	27907	16114	-3823
		202	106936	59819	166755	189009	211698	360103	249340	148405	13042	135363	5309	18351	134330	77167	11337
		203	599140	132320	731459	921698	975800	1217633	985943	241833	37148	204685	-28505	8643	175933	120163	45075
		210	1025583	3290611	4316194	5808922	5923201	6258524	5943706	335323	70451	264872	29956	100407	46897	-11579	240343
		222	949225	199302	1148526	1442942	1525820	1860360	1540467	334540	56862	277678	-42813	14049	233750	149779	68894
		239	1130	17334	18464	29892	31640	56501	48669	24861	54	24807	-54	0	23684	6424	-1919
		259	3273	3310	6583	22074	25507	38409	37425	12902	537	12365	-459	78	12365	-745	2524
		264	6954	37409	44363	391	25997	27480	27858	1483	1146	337	-1146	0	-355	-2543	-495

जनपदवार

(मूल्य- हजार रुपये तथा अन्य संख्या में)

मण्डल	जनपद	उद्योग संकेत (अंकीय) (एन. आई.सी.2008)	स्थायी पूँजी	भौतिक कार्यशील पूँजी	विनियोजित पूँजी	उपयुक्त सामग्री	कुल आगत	कुल निर्गत	उत्पादन का मूल्य	सकल आवर्धित मूल्य	मूल्य ह्रास	शुद्ध आवर्धित मूल्य	शुद्ध स्थायी पूँजी विनिर्माण	सकल स्थायी पूँजी विनिर्माण	शुद्ध आय	लाभ	सकल पूँजी निर्माण
0	1	2	3	4	5	6	7	8	9	10	11	12	13	14	15	16	
	271	3733	17116	20849	41641	43986	62933	51459	18947	448	18499	-197	251	14264	5076	1898	
	293	616369	415610	1031979	2743452	3068763	3623365	3172634	554602	77764	476838	9746	87510	473629	231204	159337	
	452	36330	879	37209	3140	8777	25370	15969	16593	1744	14849	28201	29945	14289	3914	28155	
	454	19	37896	37915	43757	62346	121857	87034	59511	5	59506	-5	0	58192	17188	37896	
	521	25722	0	25722	11896	13892	12318	16200	-1574	1466	-3040	-1314	152	1869	-788	152	
	581	1330	146	1475	2853	3075	5085	4485	2010	130	1880	-130	0	1849	282	-37	
	अमरोहा	20662404	17622543	38284947	56403693	59922877	70427633	61445469	10504756	1412590	9092166	1800965	3213555	7997837	4348782	1930908	
	101	173181	31261	204442	6893036	6936529	7112214	7004193	175685	26420	149265	9008	35428	147847	73577	-101472	
	103	67490	112549	180039	184652	187803	224430	193423	36627	12292	24335	-2959	9333	11821	4020	19830	
	105	2138110	1881739	4019849	15152357	15544351	16670544	15636846	1126193	128413	997780	646871	775284	701216	445926	868148	
	106	67625	34318	101942	704509	716271	756162	711493	39891	9884	30007	-8711	1173	14649	7988	15067	
	107	1972918	5956956	7929874	8566830	8910054	11049686	9067466	2139632	130334	2009298	254741	385075	1578448	1231533	1248616	
	108	21061	40601	61662	180847	188683	205828	187764	17145	2492	14653	4104	6596	9239	3498	14343	
	120	3309	90581	93890	50236	53834	119483	106794	65649	460	65189	-458	2	65008	9977	25470	
	131	531357	233439	764796	1459021	1476442	1618091	1548078	141649	45719	95930	-60190	-14471	28127	-56537	-12830	
	139	395367	169613	564981	796939	839918	1021207	869174	181289	44105	137184	12406	56511	108242	48591	60896	
	170	175077	38831	213908	430836	443700	471599	455654	27899	12723	15176	56213	68936	-5406	-27982	76079	
	201	7411831	3345441	10757271	11943186	12778129	15033568	13295483	2255439	445007	1810432	286453	731460	1744792	692151	538215	
	202	189423	136491	325914	650242	668762	752407	666540	83645	9126	74519	61490	70616	48451	33001	196789	
	203	140515	151649	292164	1094243	1124736	1223229	1145566	98493	18394	80099	22542	40936	73560	37393	56209	
	210	4046932	3041630	7088562	3530348	3737140	5636303	3873070	1899163	257846	1641317	396392	654238	1649924	1310883	-1542459	
	221	195799	274237	470036	492286	522756	650245	561540	127489	37063	90426	-25386	11677	55068	-10287	67489	
	222	194087	91153	285240	151533	163018	219144	172618	56126	12421	43705	1939	14360	29054	10842	67461	
	239	1573	24828	26402	31655	34996	80207	68304	45211	183	45028	-183	0	42970	9435	1383	
	241	429068	65800	494868	0	0	196	3032	196	26970	-26774	-26970	0	-26774	-29806	-57532	
	259	1699938	1642866	3342805	3334292	4253602	5842164	4795168	1588562	145577	1442985	87251	232828	1392315	432896	373057	
	274	12942	0	12942	9480	12334	22452	21323	10118	583	9535	-128	455	9535	107	455	
	282	21462	42080	63542	90	748	1092	658	344	2527	-2183	-2527	0	-3190	-3729	-407	
	293	703661	156150	859811	575744	757088	1032596	829525	275508	37210	238298	85458	122668	223222	64415	17315	
	310	50611	40217	90829	136136	155332	207002	169287	51670	4490	47180	4507	8997	46993	24313	4063	
	452	4883	901	5783	3708	5776	10427	7250	4651	353	4298	-174	179	4298	1204	59	
	454	607	6	613	125	202	2494	2229	2292	94	2198	-93	1	2182	105	1	
	521	13577	19206	32782	31362	410673	464863	52991	54190	1904	52286	-631	1273	46246	35268	-5337	
	सम्भल	3130910	4409677	7540585	11752460	13755048	15461802	14067962	1706754	197814	1508940	119689	317503	1102502	610820	822732	
	101	438858	65021	503879	1358647	1830759	2044495	1970065	213736	33521	180215	41586	75107	164266	13684	79426	
	105	22529	0	22529	4521	4976	6516	5146	1540	3907	-2367	-3907	0	-6029	-6578	-4571	
	107	1429269	3231826	4661095	4047229	4176107	5045689	4235198	869582	44941	824641	67374	112315	580380	450424	659001	
	110	336147	134708	470855	609160	642526	900189	635400	257663	24102	233561	-29708	-5606	194584	185573	-12213	
	162	7461	8469	15930	15866	16298	20178	17760	3880	959	2921	4163	5122	2921	1027	5930	
	170	205347	0	205347	248982	259540	207072	258831	-52468	20463	-72931	-19015	1448	-78671	-83165	-102943	
	201	6850	47015	53865	255198	258958	279453	270577	20495	935	19560	-899	36	18798	4001	-3197	
	202	10405	136791	147196	485167	730379	751642	731601	21263	818	20445	178	996	13555	10315	3653	
	210	469221	687067	1156287	4419643	5431319	5591827	5416981	160508	47315	113193	11633	58948	35287	-7800	125641	

जनपदवार

(मूल्य- हजार रुपये तथा अन्य संख्या में)

मण्डल	जनपद	उद्योग संकेत (अंकीय) (एन. आई.सी.2008)	स्थायी पूँजी	भौतिक कार्यशील पूँजी	विनियोजित पूँजी	उपयुक्त सामग्री	कुल आगत	कुल निर्गत	उत्पादन का मूल्य	सकल आवर्धित मूल्य	मूल्य ह्रास	शुद्ध आवर्धित मूल्य	शुद्ध स्थायी पूँजी विनिर्माण	सकल स्थायी पूँजी विनिर्माण	शुद्ध आय	लाभ	सकल पूँजी निर्माण
0	1	2	3	4	5	6	7	8	9	10	11	12	13	14	15	16	
		239	29300	82258	111558	126539	133250	230008	204360	96758	951	95807	-951	0	91388	18426	1560
		259	4800	13985	18785	103286	111050	131323	120609	20273	576	19697	1462	2038	19316	6098	5310
		329	50	995	1044	4109	4238	4949	4339	711	9	702	-112	-103	544	314	-1676
		452	2156	954	3110	5551	7622	13171	9335	5549	380	5169	-311	69	5169	1859	-63
		454	766	156	922	329	1618	4025	2143	2407	587	1820	-494	93	1820	170	104
		521	167751	432	168183	68233	146408	231265	185617	84857	18350	66507	48690	67040	59174	16472	66770
एज B		445154037	338286408	783440440	1402559412	1939371687	2361422043	1864591829	422050356	51268382	370781974	13817152	65085534	310960256	172801889	81840769	
	मेरठ	41545627	33177015	74722640	111895460	141496455	165109462	135679824	23613007	3560331	20052676	1877799	5438130	16944097	7264029	8072430	
		101	492026	64901	556927	2956358	3047371	3382044	3207182	334673	53776	280897	-40611	13165	252129	61502	46188
		103	182797	100133	282930	1064767	1103636	1233602	1131167	129966	9008	120958	19240	28248	110479	50268	63563
		104	67	1086	1153	1181	2969	3524	3380	555	22	533	-10	12	450	-11	-26
		105	1498195	726665	2224860	7303463	7942458	8458144	7657566	515686	31316	484370	14319	45635	374934	196833	252377
		106	181958	1185524	1367481	11080459	11687820	11847708	11248557	159888	22950	136938	21381	44331	82192	10628	17311
		107	9048629	14011054	23059682	22261604	24481431	29175321	24912517	4693890	480966	4212924	-237420	243546	3761300	2543857	2509769
		108	16831	23016	39847	235253	246519	280503	268811	33984	2217	31767	-1199	1018	30055	-773	5313
		110	1052003	435532	1487535	2810236	3881452	5830900	3020423	1949448	88490	1860958	-115998	-27508	1631325	1459078	-168288
		131	1420365	838045	2258410	4584473	4695724	5331787	4891395	636063	148865	487198	233151	382016	335070	110245	426714
		139	848864	335222	1184086	1317412	1491263	1647073	1605347	155810	147970	7840	-102325	45645	-5768	-176389	71594
		141	109973	142401	252374	290608	599233	778280	470704	179047	13851	165196	17	13868	144642	75216	49017
		143	1978	4930	6909	9487	10580	13316	10886	2736	337	2399	-309	28	1452	543	713
		152	27388	10149	37537	50451	56982	85209	64862	28227	6962	21265	2734	9696	19526	8508	8759
		162	233383	0	233383	0	0	0	0	9582	-9582	-9582	0	-9582	-9582	0	0
		170	9889687	2294641	12184328	21315057	21686950	24510810	22498172	2823860	763002	2060858	1465138	2228140	1328315	590930	2166186
		181	1813077	935793	2748869	3800197	4626863	5835859	4764516	1208996	207472	1001524	327885	535357	846367	276435	578948
		192	248913	3955	252868	409619	438610	640175	435807	201565	57448	144117	-56948	500	143760	133547	-40
		201	1057925	1354796	2412721	5867395	6596584	7810065	6930722	1213481	90061	1123420	-22014	68047	1239338	539603	-114932
		202	120503	212108	332611	882127	1294810	1423123	959713	128313	8164	120149	6881	15045	81138	47281	-159471
		203	566890	115015	681905	630080	650696	716636	652354	65940	15336	50604	269993	285329	17748	8004	397741
		210	788214	726769	1514983	796397	5870314	7759010	5227378	1888696	88247	1800449	-16869	71378	1717694	595894	46699
		221	5115692	2618912	7734604	5915240	7362519	8189722	7469202	827203	726024	101179	-224562	501462	135228	-1052443	831053
		222	555679	215315	770994	1901892	1925945	2268827	2044950	342882	57859	285023	-7277	50582	234323	134746	84187
		231	1440031	481302	1921333	439070	845561	901297	614413	55736	83853	-28117	387177	471030	-9543	-59822	620731
		239	31816	31130	62945	88518	115884	345754	132801	229870	3289	226581	-3667	-378	222490	206761	6448
		242	153842	126186	280028	887216	944859	1107468	967498	162609	11674	150935	-34539	-22865	135941	75480	-8310
		243	56	1190	1246	6627	6694	8782	8461	2088	13	2075	-13	0	1943	109	-3
		251	302601	636060	938660	1358592	1914567	2272810	2011797	358243	16455	341788	-61148	-44693	277063	102822	-56422
		259	349481	144049	493530	353396	400689	591770	483916	191081	34902	156179	-12627	22275	144203	64137	50515
		261	18363	11217	29580	91956	94739	118094	107635	23355	1785	21570	483	2268	17294	2489	5285
		263	5398	63269	68668	69781	79733	106998	84752	27265	720	26545	-846	-126	13155	-376	-1104
		271	841205	819542	1660747	4978474	7302870	8224316	6104588	921446	105987	815459	-25541	80446	698790	137296	75233
		273	28783	147221	176004	574014	598249	676262	642023	78013	4562	73451	-3456	1106	52418	27529	-8336
		274	21524	12737	34261	40456	43933	54084	53175	10151	1309	8842	4343	5652	7998	-1339	3507
		275	20303	38857	59161	368504	377352	403765	395770	26413	2645	23768	5093	7738	18596	1184	18038

जनपदवार

(मूल्य- हजार रुपये तथा अन्य संख्या में)

मण्डल	जनपद	उद्योग संकेत (अंकीय) (एन. आई.सी.2008)	स्थायी पूँजी	भौतिक कार्यशील पूँजी	विनियोजित पूँजी	उपयुक्त सामग्री	कुल आगत	कुल निर्गत	उत्पादन का मूल्य	सकल आवर्धित मूल्य	मूल्य ह्रास	शुद्ध आवर्धित मूल्य	शुद्ध स्थायी पूँजी विनिर्माण	सकल स्थायी पूँजी विनिर्माण	शुद्ध आय	लाभ	सकल पूँजी निर्माण
0	1	2	3	4	5	6	7	8	9	10	11	12	13	14	15	16	
		279	221439	202262	423701	448794	511456	647769	563084	136313	9024	127289	-6434	2590	95257	18555	17014
		281	56245	74832	131077	102103	205978	230745	213842	24767	6705	18062	-5053	1652	14654	-1766	4758
		282	117214	108586	225800	440992	475794	618601	513665	142807	7955	134852	-1610	6345	128295	92795	-1668
		293	1578	1070	2648	2442	2792	4481	4217	1689	329	1360	-329	0	1272	-380	273
		302	78350	85513	163862	232977	348343	391739	300270	43396	5469	37927	869	6338	29176	16407	-2830
		309	3854	12090	15944	70752	72112	78911	72715	6799	623	6176	-531	92	3894	2159	-1876
		310	8164	24910	33074	137191	157948	177658	148177	19710	1205	18505	201	1406	15043	5591	-8988
		322	343	9156	9499	11372	12745	23177	20071	10432	74	10358	-74	0	9864	2064	-1505
		323	1506759	2185722	3692481	5284964	6936966	9262289	6929759	2325323	175836	2149487	4868	180704	1923015	891534	449848
		325	4364	7830	12195	26325	28856	36651	31238	7795	784	7011	160	944	6150	2061	1921
		329	3736	6181	9917	13830	14539	18387	15840	3848	474	3374	-409	65	2794	1056	389
		331	3380	5994	9374	803	10687	14518	12091	3831	169	3662	-169	0	2897	1059	-278
		452	823342	1476890	2300231	142499	9325613	10132450	4574864	806837	46963	759874	39147	86110	210490	-10617	-266531
		454	24700	17505	42206	132006	257412	292924	264290	35512	1078	34434	21142	262220	27644	11668	26093
		521	150385	0	150385	88779	108769	180871	152472	72102	3826	68276	29098	32924	65029	16467	27105
		829	56060	89752	145812	17780	598548	960761	777935	362213	2418	359795	16329	18747	354139	54320	9928
		960	1274	0	1274	1491	2038	4492	2854	2454	280	2174	-280	0	2021	866	-180
	बागपत	2174805	4339009	6513815	10258255	11738863	13288533	11960328	1549670	253922	1295748	116203	370125	628179	-59252	1298914	
		106	273779	84920	358699	1055675	1108175	1168216	1062730	60041	12379	47662	-9174	3205	15612	9812	-3593
		107	481316	3468187	3949503	5723022	6382355	6578730	6500532	196375	43518	152857	-1665	41853	-264818	-574867	743130
		131	1176	205	1381	1539	1702	2550	1935	848	106	742	-106	0	742	371	23
		139	1039787	341097	1380885	2071425	2683875	3742943	2810536	1059068	170396	888672	87348	257744	777024	515684	375232
		170	88895	29962	118857	98465	146417	154215	102892	7798	3152	4646	47236	50388	5483	1353	61845
		192	7582	16075	23657	62302	65770	79512	66973	13742	1158	12584	816	1974	9901	5820	-6900
		202	2520	2837	5357	18146	20127	25673	21145	5546	475	5071	-263	212	4205	1503	-778
		221	611	3802	4413	16971	17240	16656	17545	-584	94	-678	95	189	-690	-1242	1038
		222	38364	86379	124744	620338	633247	716307	671341	83060	9187	73873	-848	8339	55437	12010	-14484
		239	8621	10109	18730	55314	58889	69153	59902	10264	807	9457	-132	675	7350	3581	-3480
		241	279	3766	4044	10008	10318	11492	10670	1174	49	1125	-49	0	895	278	2547
		251	73852	75027	148878	208736	223148	265920	232664	42772	4612	38160	-2236	2376	33858	15877	22937
		259	2268	6939	9207	15667	16496	19496	16928	3000	389	2611	22	411	2237	1030	-469
		282	1394	3908	5302	14979	15709	17549	15846	1840	203	1637	90	293	827	13	162
		293	16612	154784	171396	201799	223596	234747	230494	11151	2463	8688	-1132	1331	6991	-4035	121446
		309	4975	20566	25542	71233	74562	87185	80475	12623	475	12148	-423	52	9127	5357	-2524
		351	132774	30446	163220	12636	57237	98189	57720	40952	4459	36493	-3376	1083	-36002	-51797	2782
	गाजियाबाद	96397840	67313867	163711706	273200651	369194008	446319398	335939293	77125390	8261684	68863706	1268546	9530230	44119488	20374851	10486772	
		101	1578052	1220695	2798747	21138858	22238561	23865755	22236597	1627194	223120	1404074	-33485	189635	1209317	741931	-1837
		103	42230	49496	91726	68848	82463	98102	85058	15639	4767	10872	2100	6867	8754	3304	47871
		105	5501527	5652692	11154218	29562978	30742551	33095476	31782054	2352925	490904	1862021	444201	935105	1259957	550114	1252637
		106	351117	79430	430547	1296708	2023975	1982549	2096605	-41426	41680	-83106	2781	44461	-123647	-195330	51542
		107	1546514	1132613	2679127	7102693	7728192	11188554	8223562	3460362	161582	3298780	68563	230145	3181802	2430145	-713136
		108	5546	11236	16782	46254	47241	57550	53538	10309	952	9357	-815	137	7673	668	-6424
		110	1328676	940765	2269441	6668238	7857937	9256340	7762922	1398403	242856	1155547	-58760	184096	1143466	619166	183035

जनपदवार

(मूल्य- हजार रुपये तथा अन्य संख्या में)

मण्डल	जनपद	उद्योग संकेत (अंकीय) (एन. आई.सी.2008)	स्थायी पूँजी	भौतिक कार्यशील पूँजी	विनियोजित पूँजी	उपयुक्त सामग्री	कुल आगत	कुल निर्गत	उत्पादन का मूल्य	सकल आवर्धित मूल्य	मूल्य ह्रास	शुद्ध आवर्धित मूल्य	शुद्ध स्थायी पूँजी विनिर्माण	सकल स्थायी पूँजी विनिर्माण	शुद्ध आय	लाभ	सकल पूँजी निर्माण
0	1	2	3	4	5	6	7	8	9	10	11	12	13	14	15	16	
		120	1236931	308680	1545611	776304	1102686	1493768	1131922	391082	101540	289542	63393	164933	288495	34432	209858
		131	1302667	1104244	2406911	9186249	10676863	13435355	11143885	2758492	105064	2653428	43180	148244	2505980	2016910	108652
		139	950166	495705	1445872	1979746	2151212	3311453	2423296	1160241	123460	1036781	49539	172999	1037035	739921	171912
		141	943414	1716508	2659922	4846271	6753902	8147032	6880690	1393130	97326	1295804	36075	133401	1159447	642532	245354
		142	34717	6983	41701	44525	52129	77834	56302	25705	4909	20796	-1309	3600	19286	8596	-844
		143	14677	18009	32687	54067	58821	72076	62310	13255	2251	11004	862	3113	7886	2974	5793
		151	44586	50780	95365	230232	277541	319225	276760	41684	6059	35625	3576	9635	30445	10658	17673
		152	184102	193957	378059	878790	1376147	1657585	1238037	281438	24001	257437	23303	47304	204464	99955	-45250
		162	1376370	1333105	2709475	3978971	4464718	6750467	4589604	2285749	172371	2113378	142781	315152	1985089	1590343	347329
		170	3041695	928661	3970356	6223675	6611016	8027006	6819259	1415990	203904	1212086	411241	615145	1027774	700815	631439
		181	2748192	1574107	4322298	6107686	6572426	7364972	6853078	792546	375173	417373	-52425	322748	354478	-21625	-19358
		191	1032	2436	3468	8358	8908	10230	8889	1322	69	1253	-47	22	894	367	74
		192	513070	75947	589017	386148	451384	667862	470191	216478	46765	169713	-45348	1417	156690	100285	26141
		201	1693315	713341	2406656	3715275	4244112	5061006	4226850	816894	111218	705676	-82713	28505	442446	198054	65356
		202	-125276	1257833	1132557	2914147	5041850	13955596	4719054	8913746	235569	8678177	-94480	141089	8249830	7004527	119115
		210	3786275	1768312	5554587	7707510	9473175	14954333	9253428	5481158	379640	5101518	-7637	372003	5065639	4218780	-162219
		221	903517	466980	1370497	1949224	2102475	2478310	2208786	375835	45833	330002	16222	62055	267299	112435	112689
		222	2066221	1738422	3804643	8949502	9861772	11882228	10383430	2020456	336212	1684244	125588	461800	1462489	729648	428131
		231	54150	55577	109727	182422	258155	316934	278538	58779	8819	49960	7422	16241	42277	21589	36085
		239	284571	810746	1095318	537909	693468	1311396	1043069	617928	51766	566162	-20299	31467	371029	181475	-83006
		241	32992652	8723131	41715783	57734303	62041525	69583153	62798071	7541628	1093147	6448481	-787084	306063	-11535230	-12979898	2207983
		242	140400	242165	382565	2132442	2163117	2508748	2232134	345631	15395	330236	-3269	12126	268386	245334	69622
		243	2223117	2778294	5001411	9524211	10567986	11626029	11157082	1058043	289058	768985	-38003	251055	541545	92821	383215
		251	1260274	1120212	2380486	4737307	5375679	5844537	5813611	468858	74491	394367	131064	205555	262802	-55965	219499
		259	3951055	4048808	7999863	13236983	15379570	18649902	16638858	3270332	430639	2839693	401183	831822	2498247	953983	968186
		261	896803	1564229	2461032	3318667	6904656	10268550	7070009	3363894	182461	3181433	38148	220609	3120747	1226527	182507
		263	20421	192630	213051	1189894	1268793	1339623	1168392	70830	5258	65572	10756	16014	51626	-10689	196194
		264	246147	88367	334513	139526	193060	428185	269460	235125	9001	226124	22778	31779	212599	118237	42501
		265	39793	35050	74843	69041	90892	193377	123490	102485	3086	99399	-2133	953	93458	45039	10915
		266	4616	233	4849	6774	9402	15974	12594	6572	605	5967	1799	2404	5850	1870	1551
		271	1742736	2020074	3762810	5588290	8259279	9808238	8788278	1548959	195602	1353357	155653	351255	1149946	341238	703762
		272	140189	209860	350048	34043	2733974	2836569	2766735	102595	6542	96053	-5381	1161	64256	16182	63984
		273	514379	1297359	1811738	5125466	5449100	6320654	5623974	871554	77068	794486	49909	126977	677470	484612	369244
		274	520612	389309	909921	766679	1084351	1480761	1092659	396410	63097	333313	-112151	-49054	298873	166923	-95683
		275	68251	163543	231794	433527	439580	497588	475420	58008	5431	52577	-6942	-1511	42313	22646	-34017
		279	89268	69041	158309	250525	283221	394222	321003	111001	9362	101639	20527	29889	93398	44006	11327
		281	4012596	5419306	9431902	14436575	17402323	23432290	18752702	6029967	644784	5385183	-105011	539773	4780395	2329351	715982
		282	4423730	3489399	7913129	10058964	12306816	14663278	12875937	2356462	442049	1914413	55872	497921	1600647	594882	662529
		292	19062	4890	23952	65026	77099	93357	81408	16258	1153	15105	594	1747	14190	5957	3478
		293	1812096	1436594	3248690	5616098	7296940	9128445	8002693	1831505	271333	1560172	232916	504249	1459878	492178	605099
		302	338839	306003	644842	1668648	1783030	1993911	1777532	210881	43574	167307	68896	112470	171106	100696	-235921
		309	589517	564092	1153609	5438955	5996969	6738050	5990432	741081	72398	668683	-40111	32287	595174	253132	79721
		310	333694	384028	717722	1632845	2346534	2144057	2461577	-202477	37468	-239945	855	38323	-274890	-386085	6374

जनपदवार

(मूल्य- हजार रुपये तथा अन्य संख्या में)

मण्डल	जनपद	उद्योग संकेत (अंकीय) (एन. आई.सी.2008)	स्थायी पूँजी	भौतिक कार्यशील पूँजी	विनियोजित पूँजी	उपयुक्त सामग्री	कुल आगत	कुल निर्गत	उत्पादन का मूल्य	सकल आवर्धित मूल्य	मूल्य ह्रास	शुद्ध आवर्धित मूल्य	शुद्ध स्थायी पूँजी विनिर्माण	सकल स्थायी पूँजी विनिर्माण	शुद्ध आय	लाभ	सकल पूँजी निर्माण
0	1	2	3	4	5	6	7	8	9	10	11	12	13	14	15	16	
		321	7241	3816	11057	40164	63729	77469	63642	13740	1251	12489	-584	667	12512	3413	-4072
		323	4180	8516	12697	23353	25078	30956	27586	5878	841	5037	-748	93	5318	1640	768
		324	21578	1182	22760	51896	53288	62411	54646	9123	3897	5226	1005	4902	4178	1721	4334
		325	358940	168229	527169	364789	430572	771898	497088	341326	19606	321720	75420	95026	306838	218501	117698
		329	585591	278446	864037	1231669	1825120	2571488	1773785	746368	54060	692308	112331	166391	642219	287174	252503
		331	772972	207877	980849	786936	1151270	1357893	1196093	206623	123502	83121	-112929	10573	78182	22641	-2706
		352	494914	41196	536110	472911	801382	1522497	518993	721115	214745	506370	-214745	0	506370	476915	35713
		452	6150279	8117033	14267312	419541	50729461	57244511	8368521	6515050	254229	6260821	275344	529573	4890149	2675681	-114282
		454	133840	206901	340740	6056	1433917	1566320	564194	132403	8758	123645	868	9626	86149	37789	8153
		521	67374	0	67374	50495	70473	71280	92889	807	8179	-7372	-5117	3062	19737	-73	3062
		829	11035	25949	36984	5592	199402	208012	178427	8610	1527	7083	3604	5131	7465	3206	19172
		960	1595	845	2440	872	2740	6171	1664	3431	277	3154	-277	0	1291	597	-235
	गौतमबुद्ध नगर	247749321	189146977	436896294	816339830	1184675823	1434432305	1147377325	249756482	32510271	217246211	10545501	43055772	192229830	97463134	62861488	
		101	20426	4337	24762	95836	103904	117267	102512	13363	3038	10325	-2942	96	9625	4624	-3059
		103	457479	144895	602373	715597	1006866	1088703	1034783	81837	70958	10879	36923	107881	-6048	-116050	128274
		105	1346771	308060	1654831	1324613	1854150	2198813	1926374	344663	35207	309456	37948	73155	247129	60494	143688
		106	4511626	6559200	11070826	18891710	22447164	25065959	21359056	2618795	284555	2334240	191196	475751	1663111	1070758	-424917
		107	15431478	3550758	18982236	37571028	42091044	53581837	42073554	11490793	1549157	9941636	870886	2420043	9391267	6186092	2384300
		110	2451061	425285	2876346	3441731	4164283	5349285	4170479	1185002	268956	916046	-163363	105593	901354	669209	93023
		120	489282	2631276	3120558	12794295	15455247	20198426	14078199	4743179	117159	4626020	-36059	81100	4284426	3340318	1058351
		131	1240598	890529	2131127	4889693	5944435	7488045	6132669	1543610	163138	1380472	-78474	84664	1233577	575763	237952
		139	3306167	2423457	5729624	12552065	16223814	20149670	17597628	3925856	451148	3474708	105137	556285	-2150528	-4253692	918973
		141	23391123	26229016	49620139	60160165	89425969	119689166	100731972	30263197	2358837	27904360	2123883	4482720	24791519	5476659	4644397
		143	49342	67258	116600	109643	127119	159741	136965	32622	5461	27161	-3410	2051	25152	10247	-89361
		151	757382	818808	1576190	2266977	3312001	4196055	3647165	884054	74877	809177	51212	126089	730335	131604	240339
		152	1110886	910977	2021863	3486453	5130419	6238497	5405004	1108078	104524	1003554	41699	146223	916312	420837	259879
		162	641581	336929	978510	1358261	2137053	2647901	1865610	510848	67891	442957	37970	105861	405346	139636	165033
		170	5251746	2612966	7864712	13375164	14469704	16848344	15653862	2378640	629064	1749576	88055	717119	1122370	-83400	760418
		181	8963190	3765608	12728798	13975487	16438192	22710075	18007601	6271883	1053539	5218344	-175218	878321	4371049	2309679	1144481
		192	60253	138498	198751	611561	644151	709642	621894	65491	15862	49629	-8157	7705	44456	35044	51090
		201	1486461	1785224	3271685	3732554	6521916	7988986	6551810	1467070	213681	1253389	-125538	88143	1158662	714021	171657
		202	6053265	5112942	11166207	33900756	37665289	39059149	38146118	1393860	714020	679840	725186	1439206	435939	-1966517	2042556
		203	101176	89285	190461	381801	437482	572016	466859	134534	19728	114806	7060	26788	102747	37015	33159
		210	3460464	1479022	4939486	4926235	8240274	6733332	8377582	-1506942	247605	-1754547	387737	635342	-1979870	-3226935	965667
		221	2004617	813041	2817658	2877071	3516905	4767516	3709179	1250611	204835	1045776	103326	308161	913453	373541	646791
		222	25864379	8529402	34393781	46728733	53259504	67655819	56161023	14396315	2955503	11440812	2863743	5819246	9192298	3579376	6859065
		231	543997	480043	1024040	1206031	1547585	2437944	1822138	890359	64023	826336	-25664	38359	768908	440979	-5565
		239	5173875	622491	5796366	6194649	7468267	10143899	6937699	2675632	640037	2035595	-371081	268956	1935485	1482149	201387
		241	2032818	2358921	4391739	29504225	31872389	15625968	32129061	-16246421	193142	-16439563	15912	209054	-16633028	-16879603	731117
		242	165362	268706	434068	3105350	3134333	3270611	3156673	136278	21872	114406	-31465	-9593	59995	32840	-19423
		243	451654	330941	782595	1842057	1975425	2294222	2054933	318797	60268	258529	17591	77859	214284	82132	-77586
		251	2501939	2461112	4963051	3386778	4689112	5674809	4920330	985697	123423	862274	103125	226548	679140	124890	380632
		259	10193347	4786019	14979366	15682782	21211975	27511336	21668053	6299361	1131592	5167769	2141626	3273218	4422810	1276688	3852594

जनपदवार

(मूल्य- हजार रुपये तथा अन्य संख्या में)

मण्डल	जनपद	उद्योग संकेत (अंकीय) (एन. आई.सी.2008)	स्थायी पूँजी	भौतिक कार्यशील पूँजी	विनियोजित पूँजी	उपयुक्त सामग्री	कुल आगत	कुल निर्गत	उत्पादन का मूल्य	सकल आवर्धित मूल्य	मूल्य ह्रास	शुद्ध आवर्धित मूल्य	शुद्ध स्थायी पूँजी विनिर्माण	सकल स्थायी पूँजी विनिर्माण	शुद्ध आय	लाभ	सकल पूँजी निर्माण
0	1	2	3	4	5	6	7	8	9	10	11	12	13	14	15	16	
		261	3479733	3157559	6637292	17770312	21716845	27506632	21325665	5789787	557710	5232077	413959	971669	4972974	2746209	1075116
		262	4056097	988273	5044370	3379907	4445074	6288840	5091209	1843766	579279	1264487	-495459	83820	932894	-89759	-718015
		263	16451364	39331614	55782977	187606807	377536941	437132674	341305695	59595733	3108847	56486886	3782382	6891229	59675573	47367463	22457825
		264	6078823	12027205	18106029	48838393	66773821	80839705	64917982	14065884	1312573	12753311	-90915	1221658	12193064	9251187	1769720
		265	240817	305034	545850	861767	1058570	1625632	1306611	567062	25981	541081	694	26675	488620	188761	92908
		267	27567	80590	108157	149744	211738	348105	272350	136367	7216	129151	-5555	1661	122765	44474	14882
		271	2086673	3341498	5428171	15436052	23264219	26402489	23944623	3138270	336089	2802181	-40074	296015	2462653	854922	753468
		272	15679693	1105527	16785220	5658821	6717598	7652379	6668287	934781	1439948	-505167	-1129739	310209	-3855511	-4284578	516305
		273	1078792	849259	1928051	5694958	6185969	7436595	6538363	1250626	159299	1091327	-43878	115421	880668	279968	165780
		274	703630	685020	1388649	2088569	2327422	3254414	2546430	926992	87387	839605	201449	288836	768409	426097	244454
		275	1468352	1132238	2600590	9002146	10199594	11458728	10760403	1259134	167774	1091360	54699	222473	906319	233508	193536
		279	1280455	938627	2219081	4543606	5097440	6001253	5139599	903813	166736	737077	82978	249714	596293	235843	324683
		281	7507178	7211606	14718784	18601340	26489455	38669518	22030291	12180063	1090974	11089089	-607306	483668	10731936	7417621	514373
		282	11974948	7811648	19786596	28174776	35195924	44984934	34786997	9789010	1220835	8568175	1391335	2612170	9079602	5146496	2047674
		291	10917544	3821603	14739147	23382594	31316875	45738121	25967576	14421246	3549640	10871606	-2498194	1051446	8173930	6387403	5529
		292	16541	3495	20036	34534	41071	73147	57378	32076	1447	30629	-690	757	30620	9704	327
		293	15812645	7206283	23018929	33568893	40664945	54759982	42895274	14095037	2277431	11817606	397483	2674914	10861290	5241259	2747894
		301	59651	23557	83208	92048	108930	123125	129773	14195	5674	8521	2785	8459	5144	-25078	20521
		302	228700	617337	846036	863232	1973885	2469409	2218041	495524	55030	440494	59943	114973	363445	-53572	236425
		303	178380	80850	259230	193054	273665	396706	302769	123041	21870	101171	-24419	-2549	40119	-62460	11419
		309	7372309	3115888	10488198	37104395	40323560	44250572	40533752	3927012	1014737	2912275	-486082	528655	1921907	-685205	-15904
		310	3044819	1729241	4774060	7589018	9610573	11887634	9782299	2277061	221400	2055661	402718	624118	1866487	832408	767102
		321	297352	4253077	4550429	8710160	9742542	11176318	9901306	1433776	71365	1362411	-11631	59734	1027088	519591	259830
		322	14537	2223	16760	16053	21765	33079	24085	11314	2180	9134	-954	1226	8516	3019	434
		323	17743	55934	73677	6273	101738	142173	95176	40435	3746	36689	11930	15676	23455	12856	41488
		324	172873	160247	333120	499827	633916	803943	716172	170027	24330	145697	-4129	20201	111418	-1725	3105
		325	1268321	1261304	2529625	2366789	4446292	7382266	4089697	2935974	214119	2721855	135021	349140	2649846	1612382	522099
		329	2783292	3140525	5923817	9879444	14649050	26616952	13377618	11967902	380410	11587492	92047	472457	1376230	9304266	581279
		331	1607147	545857	2153004	1656235	2570435	4393003	3411260	1822568	311483	1511085	-61552	249931	1368943	466367	352438
		352	467187	17096	484284	881622	892338	998939	933626	106601	60793	45808	-55462	5331	45457	1123	9820
		452	1473940	2994969	4468908	261380	16931610	20284130	4907859	3352520	115677	3236843	183502	299179	2743619	1875956	538652
		454	18658	38822	57480	1317	39178	52331	43743	13153	1654	11499	2489	4143	7940	-566	1205
		521	24869	146	25015	16021	52884	101781	62477	48897	3934	44963	-2250	1684	39866	19345	-1706
		951	87288	101366	188654	158629	232262	394700	339219	162438	22148	140290	-19729	2419	132038	15924	14394
		952	157563	73588	231151	68162	175440	320874	138652	145434	38028	107406	-15696	22332	115370	72252	23093
		960	100095	2865	102960	93651	136288	258189	168283	121901	9427	112474	-5043	4384	109568	51275	4423
	बुलन्दशहर	33761562	32827676	66589240	127383541	151592416	211911128	152937852	60318712	4738562	55580150	411809	5150371	51094655	44503628	-3349621	
		101	193180	3699	196879	208471	235717	481022	388610	245305	31857	213448	65480	97337	213730	52718	99905
		104	13911	28997	42908	234123	235217	243309	238473	8092	211	7881	-211	0	5434	1228	-1098
		105	4098764	5338137	9436901	27895851	30523493	26966342	30706591	-3557151	654296	-4211447	277224	931520	-4461294	-5085408	2706762
		106	738622	2235527	2974150	7883765	9268763	8339283	9125743	-929480	51391	-980871	-27603	23788	-1420866	-1478288	-1845201
		107	2129223	3957154	6086377	5749773	6174477	7215602	6163379	1041125	106164	934961	-56123	50041	461366	149476	827977
		108	51898	407210	459108	2229298	2307741	2348135	2246729	40394	5635	34759	-1343	4292	25997	13508	218748

जनपदवार

(मूल्य- हजार रुपये तथा अन्य संख्या में)

मण्डल	जनपद	उद्योग संकेत (अंकीय) (एन. आई.सी.2008)	स्थायी पूँजी	भौतिक कार्यशील पूँजी	विनियोजित पूँजी	उपयुक्त सामग्री	कुल आगत	कुल निर्गत	उत्पादन का मूल्य	सकल आवर्धित मूल्य	मूल्य ह्रास	शुद्ध आवर्धित मूल्य	शुद्ध स्थायी पूँजी विनिर्माण	सकल स्थायी पूँजी विनिर्माण	शुद्ध आय	लाभ	सकल पूँजी निर्माण
0	1	2	3	4	5	6	7	8	9	10	11	12	13	14	15	16	
		131	203256	209312	412569	498533	529684	2309870	613852	1780186	23819	1756367	-9298	14521	1724753	1658975	40656
		139	267387	81561	348948	284355	303344	342582	321933	39238	19086	20152	68393	87479	8213	-22131	125748
		170	13585	10518	24103	59788	60930	65051	62044	4121	1835	2286	850	2685	2260	776	4035
		181	1505	121	1626	4370	5080	6314	4895	1234	260	974	-65	195	947	667	91
		192	37171	96403	133574	908850	937333	966853	921404	29520	3727	25793	-1727	2000	13944	5211	21811
		201	477325	727840	1205166	674100	754123	863354	754419	109231	30808	78423	87408	118216	57234	2263	176583
		202	3315704	5273061	8588765	8776206	9670797	20112440	11180551	10441643	639280	9802363	-469613	169667	9426139	7620978	971067
		210	103270	102498	205768	903132	1013110	1376657	1035687	363547	11913	351634	4703	16616	336427	211830	-195652
		221	2813881	1249825	4063706	6480575	7093198	15000624	6969609	7907426	70404	7837022	155139	225543	7616004	7533258	577660
		222	386708	265449	652157	1475456	1583827	1879319	1665068	295492	51555	243937	50542	102097	226266	92929	105320
		231	43439	104534	147973	475906	516633	666442	551427	149809	89111	60698	-72495	16616	55272	7770	-1424
		239	7383975	2420160	9804136	7688324	11372247	15462761	10991497	4090514	1958351	2132163	-905187	1053164	1430410	255469	945663
		241	4974073	4945316	9919389	29525717	34635101	63315624	34952060	28680523	536692	28143831	-268505	268187	27169056	26506370	-8456285
		242	30177	7210	37387	2126	2173	2252	2299	79	0	79	0	0	161	7	-471
		243	390963	489363	880326	2962711	3145822	3611788	3100497	465966	37859	428107	-20413	17446	374338	275293	96777
		251	3061439	1893999	4955438	11028753	17405610	18457107	17384250	1051497	155822	895675	1064396	1220218	779989	673715	-456257
		259	2435986	1728901	4164887	7992251	9425698	16467549	9333172	7041851	221617	6820234	376651	598268	6168131	5272995	260951
		271	29805	141932	171737	359627	506942	811092	532741	304150	3062	301088	-881	2181	289783	266511	-10209
		273	161290	979954	1141244	2368867	2485140	2904545	2407401	419405	14563	404842	35597	50160	340641	324293	373218
		279	3961	5707	9668	130553	134443	147722	132646	13279	703	12576	-659	44	8516	6663	-3627
		281	4273	2158	6430	10091	12489	17277	12696	4788	295	4493	-13	282	3099	807	-3585
		309	3904	4400	8304	52547	53610	65184	58750	11574	433	11141	2069	2502	9198	3418	2267
		310	118329	70367	188696	422446	464239	572595	464666	108356	8509	99847	-1506	7003	95116	57930	18318
		351	3697	461	4158	14899	14985	17150	15634	2165	812	1353	-2354	-1542	1353	629	-4209
		452	210515	2650	213165	10864	160987	164800	28566	3813	4213	-400	56720	60933	-308	-12303	60889
		454	13964	36598	50561	1423	475067	500043	473201	24976	1653	23323	5491	7144	14204	5152	-5888
		521	35710	0	35710	29632	33697	142527	41550	108830	1757	107073	-564	1193	106470	97769	1193
		829	10672	6654	17326	40158	50699	67913	55812	17214	869	16345	-294	575	12672	3150	-1354
	हापुड़	23524882	11481864	35006745	63481675	80674122	90361217	80697207	9687095	1943612	7743483	-402706	1540906	5944007	3255499	2470786	
		101	591114	556625	1147739	2935847	4138694	4288537	4059001	149843	67181	82662	-25243	41938	45243	7295	-804192
		104	707015	230854	937868	5023561	6583347	6688093	5866397	104746	87052	17694	-52653	34399	13352	-24691	-276169
		105	1478288	627250	2105538	25393769	35924681	37025573	36098100	1100892	275520	825372	-36385	239135	772556	365618	711996
		106	69817	10630	80448	53409	54197	61500	55554	7303	7925	-622	-7910	15	-7318	-9309	4381
		107	6060008	3260554	9320561	6127489	6460549	7642124	6550701	1181575	249990	931585	-226283	23707	177040	-102937	1117133
		108	98116	88472	186588	207377	233692	273552	215527	39860	6583	33277	-6437	146	21309	14512	2027
		110	5531925	2118123	7650048	4327585	5333474	7742817	5418366	2409343	606697	1802646	-113847	492850	1454171	661167	497667
		131	45999	40891	86890	333815	344374	377869	366850	33495	4192	29303	21065	25257	24493	5969	20460
		139	204571	79333	283904	388501	429346	496141	434533	66795	40995	25800	-36789	4206	3241	-13551	-6201
		141	47481	61771	109252	97455	107020	138824	115485	31804	8551	23253	-8551	0	15747	891	-14776
		151	24756	0	24756	0	178	142	133	-36	3264	-3300	-3264	0	-3292	-3292	0
		162	55204	42840	98045	183656	191355	241902	232377	50547	9402	41145	-4616	4786	17522	-534	12245
		170	436745	334438	771183	1627145	1684611	1919897	1779381	235286	58101	177185	-36918	21183	124225	71386	171497
		181	16612	9654	26266	45184	49229	61438	52759	12209	2553	9656	-1066	1487	8340	2132	2273

जनपदवार

(मूल्य- हजार रुपये तथा अन्य संख्या में)

मण्डल	जनपद	उद्योग संकेत (अंकीय) (एन. आई.सी.2008)	स्थायी पूँजी	भौतिक कार्यशील पूँजी	विनियोजित पूँजी	उपयुक्त सामग्री	कुल आगत	कुल निर्गत	उत्पादन का मूल्य	सकल आवर्धित मूल्य	मूल्य ह्रास	शुद्ध आवर्धित मूल्य	शुद्ध स्थायी पूँजी विनिर्माण	सकल स्थायी पूँजी विनिर्माण	शुद्ध आय	लाभ	सकल पूँजी निर्माण
0	1	2	3	4	5	6	7	8	9	10	11	12	13	14	15	16	
		192	12596	18221	30817	70326	77734	86600	71901	8866	2141	6725	3226	5367	2704	1534	19342
		201	197008	334478	531486	963818	1087454	1387737	1126015	300283	27819	272464	125	27944	229546	149569	32270
		202	125453	98864	224316	822426	884705	978595	913056	93890	16133	77757	13301	29434	64595	26571	75422
		210	26454	84580	111034	218354	240917	340642	255242	99725	2951	96774	-2077	874	98535	84582	22318
		221	72083	86165	158247	226307	251058	285740	254303	34682	8669	26013	9919	18588	18620	-260	25625
		222	456154	240743	696896	1063618	1140327	1722113	1194520	581786	28228	553558	103629	131857	524934	409477	213511
		239	1139376	79132	1218508	416318	477020	525604	503449	48584	108039	-59455	-97422	10617	-63069	-142337	-173
		241	101413	89450	190863	1505932	1540892	1754199	1548753	213307	12101	201206	-7509	4592	204987	197152	20181
		242	15110	18976	34086	207110	212048	231259	218321	19211	2992	16219	440	3432	12154	1853	-1304
		243	2380756	1629126	4009882	5775981	6119567	7051691	6209542	932124	104254	827870	99362	203616	754439	547062	151857
		251	337689	655292	992981	2829120	3725151	3912620	3676128	187469	20854	166615	29376	50230	85228	-28337	243836
		259	469757	218724	688480	501112	626375	1316973	644485	690598	48193	642405	-23560	24633	615992	541246	41998
		261	10467	11056	21522	24841	26282	30782	28022	4500	1491	3009	-1332	159	2248	-271	-2009
		271	31944	61537	93481	135747	145522	166329	144727	20807	3383	17424	-115	3268	11723	3781	8259
		274	2930	4374	7304	15839	16372	19700	17377	3328	391	2937	-150	241	2937	1606	-666
		275	3328	19094	22422	14882	15572	18225	15552	2653	517	2136	188	705	2038	1440	160
		279	20148	84253	104401	175795	262201	318052	276476	55851	757	55094	14746	15503	49010	16500	38510
		281	41440	33281	74721	39963	45129	66024	48908	20895	3918	16977	2179	6097	13648	5442	18103
		282	38011	31034	69045	113634	121596	145054	128054	23458	7725	15733	-5261	2464	9999	-2750	3920
		293	10999	21139	32137	29948	30860	47269	43385	16409	1431	14978	7475	8906	14020	763	26318
		310	222715	50306	273021	727253	832104	1012928	854753	180824	22057	158767	54755	76812	146677	68731	68022
		329	38106	13024	51130	104954	108295	125842	112590	17547	2522	15025	-542	1980	9992	3613	-3434
		351	1944753	30700	1975454	347460	381929	842304	375877	460375	67761	392614	-60990	6771	253323	227740	10830
		382	17398	322	17721	3718	12515	29767	15990	17252	2684	14568	706	3390	14568	7726	3288
		383	15278	32656	47935	326152	329587	347490	328677	17903	1859	16044	-92	1767	15988	13816	-5876
		452	21229	43005	64235	10930	245456	262523	242535	17067	4602	12465	3628	8230	8850	1296	21895
		454	18849	8471	27321	892	105533	113659	103132	8126	1361	6765	-722	639	3226	1380	-527
		521	385787	22426	408213	64452	77174	263087	100273	185913	10773	175140	-7092	3681	170466	141918	769
vxjkk		46925286	60131170	107056455	375901948	422890967	497816588	409583357	74925621	6317032	68608589	716822	7033854	60673460	42929016	15294462	
	मथुरा	20468034	33630203	54098238	276418131	290049595	326180192	273673136	36130597	3080302	33050295	-1128112	1952190	28100545	23332714	8408108	
		103	51018	205043	256061	260382	314156	322116	277503	7960	4080	3880	-338	3742	-17029	-29473	9602
		104	118566	2213788	2332353	5607452	10708737	13016840	5825174	2308103	17546	2290557	-1062	16484	2184940	2139624	561269
		105	1769103	1932273	3701376	4626418	4746926	5370641	4907149	623715	175267	448448	99894	275161	389798	182550	1070804
		106	1071029	100686	1171714	5212297	5357027	5489928	5404253	132901	775819	-642918	-762101	13718	-667240	-817043	-2453130
		107	61272	85578	146850	162343	166935	196167	171337	29232	7531	21701	-9431	-1900	8118	474	10482
		108	47506	22487	69993	154214	157014	169337	159924	12323	2648	9675	794	3442	5254	484	-677
		110	2777247	1120819	3898066	3053880	3410644	4548060	3458090	1137416	368482	768934	-173741	194741	597834	330349	128502
		120	75815	209572	285387	965738	995059	1289204	1034301	294145	13565	280580	-777	12788	274260	237696	73418
		131	1004217	330789	1335006	3192016	3407728	3928080	3416232	520352	55806	464546	164930	220736	418729	248764	278949
		139	27391	47243	74634	210616	217668	237903	229286	20235	3930	16305	-759	3171	11223	71	16814
		141	94823	5578	100402	32108	39586	56564	52449	16978	34412	-17434	-34400	12	-17484	-35612	-1012
		151	59193	77820	137014	400196	411415	439917	435001	28502	9759	18743	-4230	5529	18543	-6927	26078
		170	57138	295882	353020	874869	920909	1581608	975307	660699	7349	653350	37920	45269	645197	599302	227866

जनपदवार

(मूल्य- हजार रुपये तथा अन्य संख्या में)

मण्डल	जनपद	उद्योग संकेत (अंकीय) (एन. आई.सी.2008)	स्थायी पूँजी	भौतिक कार्यशील पूँजी	विनियोजित पूँजी	उपयुक्त सामग्री	कुल आगत	कुल निर्गत	उत्पादन का मूल्य	सकल आवर्धित मूल्य	मूल्य ह्रास	शुद्ध आवर्धित मूल्य	शुद्ध स्थायी पूँजी विनिर्माण	सकल स्थायी पूँजी विनिर्माण	शुद्ध आय	लाभ	सकल पूँजी निर्माण
0	1	2	3	4	5	6	7	8	9	10	11	12	13	14	15	16	
		181	212221	273805	486026	296384	386296	585630	430397	199334	22447	176887	6990	29437	156843	105539	24114
		192	4982287	22087615	27069902	233615941	238084613	264045851	226485798	25961238	620575	25340663	27163	647738	21402187	18730102	9231224
		201	15566	4463	20029	131141	136921	148024	141532	11103	3057	8046	1149	4206	7751	1040	-28892
		202	17506	20933	38440	66797	188301	206452	186154	18151	2449	15702	-25	2424	9066	5063	3981
		210	2356	268	2625	1480	1585	8111	2597	6526	411	6115	-411	0	6115	4999	-2
		221	140729	36481	177210	157434	178671	228715	178524	50044	9881	40163	-18115	-8234	23559	7121	-9566
		222	3555095	1523933	50796008	10976000	11460787	13346731	11920489	1885944	724737	1161207	-77524	-52787	1014198	609079	160997
		239	29182	11890	41072	19339	109776	127165	113450	17389	2450	14939	5134	7584	9961	3715	9920
		241	3111	13764	16875	33131	34655	37837	34011	3182	271	2911	-271	0	2675	1798	1581
		242	68568	157007	225574	324068	722974	742905	737783	19931	3418	16513	-3091	327	-10516	-36050	6415
		243	2351335	1379568	3730903	3683481	3896831	5073477	4022192	1176646	49757	1126889	510329	560086	1058239	879520	-93471
		259	7325	35653	42978	53544	449635	480273	69022	30638	808	29830	303	1111	25274	15100	12881
		267	971	2845	3816	7107	8351	13659	11625	5308	164	5144	-164	0	4429	587	-430
		271	982	2996	3978	2366	2707	4440	3918	1733	123	1610	-123	0	1629	282	1370
		272	12624	14691	27315	9473	9908	14437	10564	4529	1984	2545	2560	4544	1465	657	2946
		273	121900	342004	463904	442804	594466	565990	600736	-28476	15359	-43835	-16699	-1340	-83718	-100951	65425
		281	295022	524019	819041	1172971	1300126	1735094	1436463	434968	44682	390286	-22809	21873	342406	143978	-9097
		282	100285	95010	195294	91534	157785	331691	137461	173906	4209	169697	-4682	-473	169966	129628	15661
		292	22731	100500	123231	58770	73354	130453	82513	57099	1780	55319	924	2704	43131	21479	3004
		309	127801	38058	165859	60343	77336	125306	91270	47970	12654	35316	-8416	4238	17379	-1958	7360
		310	775	2224	2999	1973	2158	3083	2274	925	37	888	-37	0	897	704	-418
		321	14440	186111	200551	82514	84580	156357	90139	71777	4016	67761	5762	9778	62903	56196	-30834
		351	987750	11613	999363	300652	340186	397749	324312	57563	65404	-7841	-201523	-136119	-117709	-130172	-149966
		452	32435	117194	149630	3978	804043	862361	64840	58318	2823	55495	770	3593	41410	19317	16333
		521	150719	0	150719	72377	89746	162036	149066	72290	10612	61678	47995	58607	58862	15682	58607
	आगरा		18970422	18550027	37520448	74497048	96841008	124342898	99775032	27501890	2352777	25149113	1334840	3687617	23170514	12347361	4954079
		101	331665	5197	336862	421842	740875	867480	814415	126605	57694	68911	-38189	19505	66430	-23502	-58993
		103	169639	24229	193868	196575	287737	348023	346167	60286	71808	-11522	-51370	20438	-12431	-64874	25734
		104	688344	1393305	2081648	10354404	12492285	15697334	11635109	3205049	102370	3102679	-81787	20583	2856482	2580351	350079
		105	422860	692999	1115859	3626478	4047599	4118415	4128482	70816	50297	20519	3532	53829	-39831	-131257	263793
		106	124440	90032	214472	1542220	1576381	1922910	1595679	346529	11602	334927	-7615	3987	327201	301154	22490
		107	257308	390909	648216	2383397	2579621	2801925	2584008	222304	24421	197883	90013	114434	176790	114024	-26314
		110	59585	16934	76519	120740	127839	162120	141158	34281	10447	23834	-5577	4870	18806	7809	8960
		120	299017	100651	399668	2194610	2201756	3280731	2228221	1078975	37577	1041398	124118	161695	1039323	1010801	217012
		131	76067	26368	102435	672602	699519	789242	744443	89723	11156	78567	-760	10396	74478	12466	9374
		139	311234	209281	520516	669643	1008754	1324004	1188121	315250	38248	277002	35891	174139	247827	41873	52865
		141	33085	67305	100390	43243	63545	145175	107578	81630	3387	78243	32022	35409	70765	7871	49898
		151	86929	64710	151638	428075	438464	487666	460990	49202	7200	42002	11858	19058	38566	9420	25251
		152	8081904	7934143	16016047	28411391	33300533	44526931	38210992	11226398	1070201	10156197	472407	1542608	9583022	2594441	2471446
		162	6074	473	6547	863	893	1394	894	501	171	330	-79	92	131	107	-1457
		170	142788	251224	394012	506319	535531	644688	601199	109157	16175	92982	-15314	861	63856	24261	16771
		181	1029898	674817	1704716	2149174	2746393	3664089	2740933	917696	108779	808917	197732	306511	681761	429428	287076
		192	8463	0	8463	495	1848	7160	5909	5312	289	5023	-289	0	5023	10	0

जनपदवार

(मूल्य- हजार रुपये तथा अन्य संख्या में)

मण्डल	जनपद	उद्योग संकेत (अंकीय) (एन. आई.सी.2008)	स्थायी पूँजी	भौतिक कार्यशील पूँजी	विनियोजित पूँजी	उपयुक्त सामग्री	कुल आगत	कुल निर्गत	उत्पादन का मूल्य	सकल आवर्धित मूल्य	मूल्य ह्रास	शुद्ध आवर्धित मूल्य	शुद्ध स्थायी पूँजी विनिर्माण	सकल स्थायी पूँजी विनिर्माण	शुद्ध आय	लाभ	सकल पूँजी निर्माण
0	1	2	3	4	5	6	7	8	9	10	11	12	13	14	15	16	
		201	32307	53529	85836	218955	243112	291127	246913	48015	5809	42206	3873	9682	37442	11333	7248
		202	11088	63541	74629	342651	358631	436533	375504	77902	2044	75858	-1046	998	70857	46106	-5952
		203	17431	2086	19517	35847	40005	53615	43945	13610	1490	12120	2233	3723	8767	4365	3051
		210	849	2446	3295	2458	2776	3218	3291	442	136	306	-136	0	205	-591	329
		221	68653	92824	161477	635780	788595	468057	726183	-320538	8938	-329476	1931	10869	-339788	-361878	7165
		222	1112565	926822	2039388	3900050	4228231	4797370	4389632	569139	139624	429515	19493	159117	273537	58194	12149
		231	19755	29811	49566	76422	88107	136057	98591	47950	2777	45173	353	3130	43402	34247	6927
		239	505158	265183	770341	1088141	1451247	2094225	1618660	642978	52119	590859	156257	208376	551954	318867	262257
		241	12750	15040	27790	69567	70602	91696	72955	21094	1332	19762	560	1892	15547	12626	-7978
		242	7734	19266	27000	60085	67529	79005	70244	11476	1174	10302	-3032	-1858	7720	4013	-2734
		243	479955	911243	1391198	2739027	2976368	3760466	3252019	784098	75242	708856	13286	88528	560452	377085	121342
		251	18397	75510	93907	186830	202670	221042	207890	18372	2533	15839	3379	5912	3853	-6245	10329
		259	21079	39537	60615	227374	242837	268384	258969	25547	3233	22314	2227	5460	18829	3029	-571
		271	264779	980201	1244979	3206705	4179672	6888512	3588121	2708840	28575	2680265	871	29446	2571945	2377784	36439
		274	4944	4352	9297	50643	54778	63466	53535	8688	414	8274	558	972	7660	5150	2644
		279	6102	12217	18319	22468	29283	45062	33028	15779	1377	14402	-810	567	12129	7007	-4192
		281	579952	692850	1272802	2310752	2796023	3684856	2934374	888833	64749	824084	8319	73068	751204	525384	125713
		282	39689	114436	154125	505931	542564	659209	606363	116645	6310	110335	7329	13639	95915	38933	-7763
		292	13994	9274	23268	38220	51401	71933	56690	20532	2606	17926	-43	2563	23205	7745	3301
		293	109064	275997	385062	231813	454973	564492	339131	109519	13671	95848	9427	23098	76280	51183	47937
		302	109283	50327	159610	239275	325369	376150	263400	50781	6111	44670	66105	72216	37061	18991	59792
		310	2068	394	2462	0	4565	12642	5485	8077	505	7572	-20	485	5637	1495	166
		321	84719	417929	502648	1344367	1412003	1639399	1486624	227396	7548	219848	8921	16469	208583	100410	19544
		325	1208033	687043	1895075	1679116	1989088	3393102	2325004	1404014	112526	1291488	157393	269919	1248587	691883	273043
		329	5407	5078	10485	20463	22947	27467	24395	4520	508	4012	355	863	2676	-660	1610
		352	515700	345	516045	402698	481229	699707	440462	218478	31841	186637	6120	37961	198046	184670	37951
		452	672159	533649	1205808	354196	8752913	9752055	7223758	999142	52355	946787	46205	98560	870514	607728	87554
		454	74278	134192	208470	2256	1084523	1245181	88307	160658	5249	155409	11570	16819	113715	101444	387
		521	834693	191502	1026195	768105	1033398	1708086	1389688	674688	98828	575860	47138	145966	492928	211529	141767
		742	8537	826	9363	14782	15996	21497	17573	5501	1331	4170	-569	762	3453	1151	639
	फ़िरोजाबाद	6438702	3957184	10395883	19340271	24307948	30541256	24236478	6233308	732821	5500487	586257	1319078	4737398	2741164	1081935	
		103	75829	3325	79154	4388	8326	1586	6951	-6740	14005	-20745	-13903	102	-30590	-32359	-445
		105	505272	506227	1011499	1947887	2011428	2149542	2057242	138114	31653	106461	-28392	3261	33731	-42564	-31383
		106	25824	19402	45225	61914	96792	106662	99036	9870	5012	4858	-5012	0	2742	-1289	-30950
		107	2601	6030	8631	3118	6540	7886	6792	1346	391	955	-245	146	783	412	928
		170	73504	194567	268071	423336	445345	514579	501602	69234	10388	58846	-4722	5666	46280	1701	-44455
		192	99888	13194	113082	108653	156764	180328	148894	23564	7178	16386	-3796	3382	14447	5408	2586
		201	10530	12063	22594	81983	85337	96449	87102	11112	2015	9097	-1982	33	6787	2165	-4569
		202	9953	73646	83599	65437	321345	338327	320526	16982	618	16364	741	1359	7739	4686	37429
		210	5709	23066	28775	67002	74965	99275	84620	24310	1186	23124	-643	543	20906	4762	3299
		222	9646	18629	28275	99027	99770	88523	115579	-11247	1515	-12762	2204	3719	-13946	-28571	8687
		231	3740855	2800759	6541614	14987384	17148011	20383743	17662932	3235732	471288	2764444	546065	1017353	2290871	1087764	873421
		239	16499	13181	29679	24576	26032	34488	33013	8456	979	7477	-941	38	6172	-397	6508

जनपदवार

(मूल्य- हजार रुपये तथा अन्य संख्या में)

मण्डल	जनपद	उद्योग संकेत (अंकीय) (एन. आई.सी.2008)	स्थायी पूँजी	भौतिक कार्यशील पूँजी	विनियोजित पूँजी	उपयुक्त सामग्री	कुल आगत	कुल निर्गत	उत्पादन का मूल्य	सकल आवर्धित मूल्य	मूल्य ह्रास	शुद्ध आवर्धित मूल्य	शुद्ध स्थायी पूँजी विनिर्माण	सकल स्थायी पूँजी विनिर्माण	शुद्ध आय	लाभ	सकल पूँजी निर्माण
0	1	2	3	4	5	6	7	8	9	10	11	12	13	14	15	16	
		242	7626	23837	31462	29200	104409	110001	105738	5592	1511	4081	1214	2725	2175	456	14351
		243	61968	24756	86724	188562	190235	205795	193207	15560	10109	5451	-10109	0	-925	-5215	11451
		261	245	1835	2080	3374	8359	10082	9238	1723	43	1680	-43	0	1137	107	-988
		274	93681	35788	129469	216516	235182	417227	321850	182045	3532	178513	-5836	-2304	179538	81041	-7685
		331	2900	31440	34340	8020	9177	12270	8646	3093	332	2761	-332	0	675	72	-2178
		352	3871	843	4713	227	106330	108634	106730	2304	673	1631	-673	0	1053	501	-1191
		452	76349	138758	215107	178462	2079760	3917935	806282	1838175	6122	1832053	20437	26559	1776078	1684805	30371
		521	1615952	15838	1631790	841205	1093841	1757924	1560498	664083	164271	499812	92225	256496	391745	-22321	216748
	मैनपुरी	1048128	3993756	5041886	5646498	11692416	16752242	11898711	5059826	151132	4908694	-76163	74969	4665003	4507777	850340	
		106	850758	3921543	4772302	5359225	11254166	16179443	11420451	4925277	132217	4793060	-65339	66878	4565998	4462253	840188
		107	12210	20011	32221	102006	108321	114191	103273	5870	1072	4798	-139	933	2935	1747	11497
		162	17206	13666	30872	11332	12587	17698	12929	5111	1326	3785	-897	429	2917	1492	2658
		170	27770	5368	33139	20964	22504	28218	24354	5714	1754	3960	-1597	157	2664	508	-2825
		202	2330	534	2864	2390	2692	4527	3460	1835	247	1588	-247	0	2087	1128	-873
		210	8880	2898	11777	36406	38895	59236	41345	20341	1502	18839	1055	2557	18198	13437	-339
		239	1551	2889	4440	15389	15813	18738	16975	2925	245	2680	-245	0	2396	882	143
		271	588	12325	12913	5378	10160	13626	10338	3466	117	3349	-78	39	233	-506	5550
		282	2440	1141	3581	295	310	361	387	51	122	-71	-122	0	229	140	-100
		454	2682	12692	15375	866	98718	104740	99750	6022	762	5260	-109	653	2293	248	1781
		521	121713	689	122402	92247	128250	211464	165449	83214	11768	71446	-8445	3323	65053	26448	-7340
	vylx<	25496839	21989785	47486629	122983392	140248061	156429730	139206411	16181669	3130099	13051570	806385	3936484	10769372	6641310	5451320	
	अलीगढ़	19662116	16194689	35856806	93911422	107459329	118635008	106085841	11175679	2692016	8483663	150890	2842906	6539420	3126525	2197640	
		101	4313636	3128047	7441683	55060951	56763540	60278106	56611088	3514566	565215	2949351	-102863	462352	2670370	1983993	-417461
		104	13813	57432	71245	263195	612973	669370	602117	56397	2387	54010	696	3083	48558	32754	26723
		105	2264797	4754841	7019638	14076874	14456225	15614558	14647999	1158333	350182	808151	-89481	260701	436308	131943	712172
		106	64031	119864	183895	1947847	1980867	2033689	1982303	52822	19222	33600	-8006	11216	22766	6138	-9915
		107	29515	334229	363744	574820	627503	653097	681680	25594	4977	20617	-2085	2892	-201201	-287009	105986
		108	37932	17986	55918	260234	264013	283869	270929	19856	3146	16710	-2420	726	10913	1816	9461
		110	1738173	621928	2360101	3173552	3391399	4193085	3401010	801686	196352	605334	-7141	189211	508872	329560	60191
		131	1019250	258384	1277634	770087	804063	997612	861184	193549	64360	129189	-78436	-14076	54607	-29331	-4621
		152	10190	1029	11219	17236	18081	22044	18778	3963	1413	2550	-1408	5	1804	569	-4828
		170	477158	5282	482440	98692	107320	93835	116026	-13485	257352	-270837	-231987	25365	-270895	-283066	27930
		181	256041	33023	289064	255200	309788	520064	385378	210276	24369	185907	57142	81511	184816	105072	84700
		192	610559	11942	622501	2248911	2299570	1804672	2283504	-494898	480779	-975677	-480779	0	-975677	-1001300	-6707
		202	500	4846	5346	40	7926	8367	7948	441	37	404	10	47	235	65	-145
		210	72963	99574	172537	279350	315179	402135	361954	86956	11676	75280	-2763	8913	63769	25286	25113
		222	18403	38724	57128	344255	377805	393936	376944	16131	4443	11688	-2808	1635	5071	1584	-10807
		231	1776	801	2577	55217	64527	78695	66251	14168	379	13789	117	496	12566	6186	-1418
		239	4175995	272930	4448925	1559853	1774438	2398660	1704045	624222	190422	433800	894767	1085189	370178	289344	1073376
		241	830887	704241	1535128	3165414	3358289	3829074	3521805	470785	90874	379911	-34525	56349	278715	245256	-28076
		243	148159	127506	275665	563351	592353	547466	618887	-44887	16724	-61611	-7821	8903	-98782	-123432	-51438
		251	5560	1752	7312	1429	1694	3333	1911	1639	980	659	-980	0	635	321	-828
		259	2146758	4068092	6214850	7139528	10212474	13044792	11381960	2832318	237102	2595216	238910	476012	2137928	871861	403326

जनपदवार

(मूल्य- हजार रुपये तथा अन्य संख्या में)

मण्डल	जनपद	उद्योग संकेत (अंकीय) (एन. आई.सी.2008)	स्थायी पूँजी	भौतिक कार्यशील पूँजी	विनियोजित पूँजी	उपयुक्त सामग्री	कुल आगत	कुल निर्गत	उत्पादन का मूल्य	सकल आवर्धित मूल्य	मूल्य ह्रास	शुद्ध आवर्धित मूल्य	शुद्ध स्थायी पूँजी विनिर्माण	सकल स्थायी पूँजी विनिर्माण	शुद्ध आय	लाभ	सकल पूँजी निर्माण
0	1	2	3	4	5	6	7	8	9	10	11	12	13	14	15	16	
		261	68862	145645	214506	161589	188926	304947	203825	116021	13853	102168	16291	30144	82975	47119	67090
		271	78401	14055	92456	239813	243758	256267	246502	12509	678	11831	3860	4538	10744	4203	-8880
		274	61	1008	1069	4503	4564	5766	5268	1202	7	1195	-7	0	1195	430	185
		279	2	0	2	90	100	615	538	515	0	515	0	0	515	69	0
		282	15624	13420	29044	24545	35697	44981	30625	9284	1034	8250	830	1864	7932	3805	2059
		293	4818	12016	16835	34619	42177	48595	45137	6418	1025	5393	-810	215	5215	68	4689
		309	144466	69722	214188	814215	945343	1541423	949223	596080	22346	573734	10369	32715	569147	514221	21388
		310	90436	318861	409297	370479	410030	499765	427685	89735	16656	73079	15279	31935	42509	2255	107750
		324	365	327	692	217	224	316	269	92	0	92	0	0	92	42	61
		325	20365	99127	119492	21095	472094	517036	358409	44942	2714	42228	918	3632	42441	25037	39621
		329	10769	21826	32595	139975	143185	155786	147903	12601	1343	11258	-599	744	9005	2466	5169
		382	229878	36559	266437	19103	36781	60702	32987	23921	23867	54	-23867	0	-32858	-41406	-5191
		452	226868	793009	1019877	24153	6325161	6801677	3323327	476516	26400	450116	-10002	16398	378631	196950	-95573
		521	535105	6661	541766	200990	271262	526673	410442	255411	59702	195709	489	60191	160321	63656	66538
	हाथरस	3487852	2936072	6423927	14028331	17185634	19355715	17383418	2170081	321653	1848428	654398	976051	1549689	1127220	1598741	
		103	20049	54645	74694	90636	111272	140245	113903	28973	2505	26468	-2200	305	21326	13372	613
		104	103271	299619	402891	1997458	2226191	2275087	2206364	48896	11253	37643	11150	22403	17286	10597	111173
		105	1046381	936760	1983141	4151435	5238074	5468302	5221762	230228	79004	151224	92097	171101	58933	4247	437371
		106	594990	714307	1309298	4115401	4255011	4932545	4347713	677534	27013	650521	276047	303060	576889	468522	667756
		107	222765	277263	500028	1257796	1342332	1509161	1337881	166829	24043	142786	108511	132554	102618	56743	185181
		110	408673	105926	514599	395214	852669	1006708	825278	154039	89435	64604	-77414	12021	64598	49388	-38141
		131	12597	33991	46588	316660	363321	371328	369387	8007	784	7223	372	1156	4647	-6123	25833
		139	107025	52589	159614	83708	132610	386371	157658	253761	2669	251092	-11805	-9136	261090	236083	-33580
		152	34210	55839	90049	175649	238924	261925	237322	23001	4643	18358	3010	7653	8413	2260	-24897
		162	478	1707	2185	133	6590	7593	6799	1003	81	922	-81	0	896	405	-1212
		170	9977	17048	27025	38708	47278	54766	48233	7488	1410	6078	-872	538	4039	1827	636
		181	2607	3312	5919	7281	7595	9206	7964	1611	0	1611	0	0	860	191	26
		201	28552	41125	69677	107430	109752	143713	121124	33961	2710	31251	1504	4214	26308	17924	8497
		202	76268	94422	170691	98625	100934	124334	107195	23400	1027	22373	534	1561	19735	15237	2128
		210	3996	4929	8925	18585	23796	32235	22949	8439	376	8063	74	450	6852	2944	387
		222	3679	2628	6307	8453	8679	11101	9210	2422	518	1904	163	681	1713	1046	659
		239	257	4213	4471	1034	1101	1567	1950	466	17	449	-17	0	262	-641	-1294
		241	49054	1587	50641	331095	426160	436822	430384	10662	2250	8412	12185	14435	6628	1783	-32628
		242	19733	97310	117043	385104	671682	690319	669709	18637	1049	17588	2494	3543	11543	4818	30467
		243	12979	39086	52064	49939	51369	97355	57754	45986	1437	44549	-1302	135	40938	37029	18874
		251	18784	22810	41594	89602	197407	223255	197351	25848	4691	21157	-2799	1892	19722	4855	-7945
		259	16383	55483	71866	79145	230067	242419	235832	12352	1390	10962	77	1467	10383	3418	-46734
		452	5150	19473	24623	1868	269195	277064	268915	7869	775	7094	-718	57	4710	1570	-9226
		521	689994	0	689994	227372	273625	652294	380781	378669	62573	316096	243388	305961	279300	199725	304797
	एटा	1881162	1603889	3485051	7301794	7553210	9908594	7647949	2355384	64903	2290481	20689	85592	2282546	2077649	900788	
		105	1623803	1332380	2956183	3798278	3948938	4016008	3955347	67070	41256	25814	14411	55667	29260	-52193	865743
		107	228942	229083	458025	3396671	3488745	5746402	3563376	2257657	19531	2238126	-2136	17395	2228024	2122262	47993
		131	4973	42129	47102	90719	94249	111671	104261	17422	2309	15113	-2309	0	15113	4570	-25504

जनपदवार

(मूल्य- हजार रुपये तथा अन्य संख्या में)

मण्डल	जनपद	उद्योग संकेत (अंकीय) (एन. आई.सी.2008)	स्थायी पूँजी	भौतिक कार्यशील पूँजी	विनियोजित पूँजी	उपयुक्त सामग्री	कुल आगत	कुल निर्गत	उत्पादन का मूल्य	सकल आवर्धित मूल्य	मूल्य ह्रास	शुद्ध आवर्धित मूल्य	शुद्ध स्थायी पूँजी विनिर्माण	सकल स्थायी पूँजी विनिर्माण	शुद्ध आय	लाभ	सकल पूँजी निर्माण
0	1	2	3	4	5	6	7	8	9	10	11	12	13	14	15	16	
		521	23444	297	23741	16126	21278	34513	24965	13235	1807	11428	10723	12530	10149	3010	12556
	कासगंज		465709	1255135	1720845	7741845	8049888	8530413	8089203	480525	51527	428998	-19592	31935	397717	309916	754151
		105	231222	974969	1206191	6768503	6886514	7268239	6904024	381725	42431	339294	-16544	25887	326905	275559	572348
		106	20231	16997	37228	465370	474700	495910	472175	21210	2573	18637	-1543	1030	7616	3015	-7803
		107	188342	246298	434641	466100	626878	693947	647912	67069	4933	62136	-3816	1117	54834	27818	189313
		243	13958	4331	18288	16808	34458	37071	35106	2613	365	2248	499	864	1858	1065	-3180
		259	2443	12305	14749	11490	11578	13710	12047	2132	376	1756	-376	0	1150	596	482
		274	251	235	486	94	100	227	161	127	34	93	-34	0	93	27	-46
		521	9262	0	9262	13480	15660	21309	17778	5649	815	4834	2222	3037	5261	1836	3037
	जयपुर		80572260	60251419	140823679	237689118	289226744	337717974	271987529	48491230	6114128	42377102	-4302610	1811518	35051494	26892224	15415604
	बदायूं		11854137	5526571	17380709	20571194	23577791	28233611	23794186	4655820	703561	3952259	-133542	570019	2507577	1730386	1883793
		103	80539	107317	187856	106535	111710	142348	118553	30638	12062	18576	-1937	10125	12603	4488	-4522
		105	7849	669	8518	13002	32959	38149	33749	5190	75	5115	-75	0	5198	2871	-278
		106	29489	21600	51089	722780	1009724	1041437	1012777	31713	4370	27343	-4370	0	24969	12954	10996
		107	4628557	4104166	8732723	5190120	7199771	8188275	7261041	988504	212924	775580	-202578	10346	19654	-167377	961376
		201	7091717	1266789	8358506	14480427	15107302	18714613	15228861	3607311	472559	3134752	74484	547043	2458542	1908851	907630
		239	5498	9279	14778	14835	15257	24307	20467	9050	349	8701	1991	2340	8153	2545	1004
		452	1752	16311	18063	15277	16130	22893	18564	6763	216	6547	-163	53	5707	2593	7958
		521	8736	440	9176	28218	84938	61589	100174	-23349	1006	-24355	-894	112	-27249	-36539	-371
	बरेली		27733039	19613762	47346802	118297588	159137476	178891861	139600516	19754385	2029973	17724412	6065248	8095221	14130489	10186130	12616088
		101	679916	246399	926315	3914382	4129808	4594781	4059144	464973	90897	374076	-65053	25844	313417	200511	66920
		104	2469436	3171830	5641266	27604043	39915808	41513806	39467803	1597998	368009	1229989	600527	968536	727517	509035	1657389
		105	750972	695630	1446602	5020554	5402619	5868084	5295852	465465	50290	415175	-11501	38789	386330	314988	110788
		106	259490	416605	676095	2332034	2423994	2592080	2474642	168086	18672	149414	-5793	12879	103261	51646	-9486
		107	3933674	5680932	9614607	14781716	17348208	19918747	16023306	2570539	355471	2215068	-226011	129460	1454441	548317	1042765
		108	82807	75733	158540	494182	515748	631415	521949	115667	3415	112252	26315	29730	113228	92788	45965
		110	238943	99883	338826	369505	427401	553803	403096	126402	46088	80314	-22935	23153	51866	27970	33808
		120	176559	482186	658745	904614	1037246	1391702	1021916	354456	30256	324200	49037	79293	323220	214043	427196
		131	717	3016	3733	3027	3772	4578	3546	806	119	687	-109	10	650	167	1030
		139	205556	1424	206980	0	3894	378	7623	-3516	0	-3516	0	0	-31801	-39424	0
		141	12361	13232	25592	18617	32167	38078	32659	5911	1566	4345	1548	3114	3584	1478	9227
		162	179019	224150	403168	512667	565682	696709	626739	131027	19380	111647	6351	25731	94570	34011	11219
		170	413006	94720	507726	654381	696044	816149	693781	120105	28118	91987	-17478	10640	67055	45865	34251
		181	419014	39577	458591	453185	620456	909182	576328	288726	33102	255624	162101	195203	248268	164126	208787
		192	4320	0	4320	139	266	0	206	-266	0	-266	4320	4320	-266	-330	4320
		201	12674664	2357534	15032198	28621379	32880141	40674826	30521720	7794685	406339	7388346	4684226	5090565	6254903	4835033	6305607
		202	36881	37995	74877	68435	78496	100395	85537	21899	4537	17362	-5678	-1141	15729	4709	5953
		210	145716	403128	548844	1259103	1439423	1375145	1438298	-64278	9022	-73300	-2000	7022	-71413	-87194	172196
		221	1661	1609	3270	4549	4813	6225	4989	1412	282	1130	-244	38	780	420	200
		222	521281	597302	1118584	1811250	1885505	1853204	1898928	-32301	39803	-72104	62327	102130	-155543	-195490	250181
		239	109419	409324	518743	923874	1021909	1351680	1206332	329771	11278	318493	5356	16634	280354	116812	7961
		242	929	1284	2213	4365	4600	5851	5389	1251	270	981	-270	0	981	-8	-208
		251	35642	12353	47995	228094	285505	330193	278493	44688	3124	41564	1184	4308	40939	19660	-6248

जनपदवार

(मूल्य- हजार रुपये तथा अन्य संख्या में)

मण्डल	जनपद	उद्योग संकेत (अंकीय) (एन. आई.सी.2008)	स्थायी पूँजी	भौतिक कार्यशील पूँजी	विनियोजित पूँजी	उपयुक्त सामग्री	कुल आगत	कुल निर्गत	उत्पादन का मूल्य	सकल आवर्धित मूल्य	मूल्य ह्रास	शुद्ध आवर्धित मूल्य	शुद्ध स्थायी पूँजी विनिर्माण	सकल स्थायी पूँजी विनिर्माण	शुद्ध आय	लाभ	सकल पूँजी निर्माण
0	1	2	3	4	5	6	7	8	9	10	11	12	13	14	15	16	
		259	2485865	3061896	5547761	26974776	38693681	42299708	28728928	3606027	362434	3243593	602879	965313	2700121	2441176	1588815
		271	212894	357588	570482	442443	2069312	2461502	1987574	392190	14312	377878	160136	174448	320677	274792	317285
		272	674	1870	2544	5855	5976	8008	6081	2032	75	1957	-75	0	1951	1749	-1795
		273	23885	99183	123069	136804	178143	216283	193581	38140	3440	34700	-271	3169	25506	4630	18849
		281	9	7908	7918	2018	5650	7765	5583	2115	2	2113	-2	0	2057	307	1437
		282	3319	10027	13346	8467	12652	17440	13335	4788	773	4015	-541	232	3493	1457	4160
		310	186246	282471	468716	401557	603695	723871	607307	120176	18590	101586	-9038	9552	49470	22299	-144540
		329	10498	7704	18201	18005	18769	23677	19508	4908	992	3916	732	1724	2763	1394	2712
		352	433090	3599	436689	135598	430363	475610	415866	45247	20987	24260	-20987	0	23649	14455	1364
		452	916695	693544	1610239	36189	6140148	6956325	681904	816177	75698	740479	61412	137110	582679	429268	408616
		454	23482	12151	35633	2754	48107	68391	55621	20284	540	19744	-236	304	19065	10645	749
		521	31578	312	31890	45488	60376	99551	89781	39175	3474	35701	10586	14060	25917	5867	14213
		581	52821	9663	62484	103539	147099	306719	147171	159620	8618	151002	14433	23051	151071	118958	24402
	पीलीभीत	10830918	7964144	18795062	15886878	16893237	21081140	17687271	4187903	563666	3624237	-393743	169923	2762399	1925620	2247668	
		104	195830	575316	771147	2539680	2725148	2951811	2720017	226663	12291	214372	12713	25004	177432	34527	163334
		106	214935	350391	565326	1728423	1966102	2231304	2380636	265202	34181	231021	70294	104475	187342	153829	177979
		107	6589739	6578666	13168404	10012702	10508089	12887270	10767565	2379181	223521	2155660	-185287	38234	1385743	862993	2174541
		110	3552	19242	22794	646	1990	0	11603	-1990	323	-2313	-321	2	-2015	-12822	-730
		120	1285	3763	5048	22261	23021	33913	32426	10892	117	10775	-71	46	10775	624	-5575
		210	8343	2760	11104	34333	35730	44010	37807	8280	1243	7037	420	1663	6518	3328	1622
		239	2508	8637	11145	6980	9183	15506	12448	6323	267	6056	-267	0	5378	1176	1310
		351	3806522	424065	4230587	1536755	1599655	2884328	1698227	1284673	291018	993655	-290545	473	982939	877012	-264099
		452	3854	1304	5157	1219	19834	26968	21422	7134	311	6823	-285	26	6823	4219	-714
		521	4350	0	4350	3879	4485	6030	5120	1545	394	1151	-394	0	1464	734	0
	शाहजहाँपुर	30154166	27146942	57301106	82933458	89618240	109511362	90905556	19893122	2816928	17076194	-9840573	-7023645	15651029	13050088	-1331945	
		104	33934	135332	169265	484817	569441	589611	568253	20170	2891	17279	-2506	385	11928	4182	32005
		105	15505	2340	17845	8343	112305	133516	115067	21211	259	20952	-2034	-1775	18256	10111	-12186
		106	4116664	12207099	16323763	31521676	33646247	38014388	34470970	4368141	1076346	3291795	-551732	524614	2151964	1587363	5060576
		107	7848239	7503217	15351457	10650797	11097541	13572774	11380540	2475233	283568	2191665	609430	892998	1280387	733198	3666998
		110	794284	273762	1068045	759958	836217	1968369	899776	1132152	50778	1081374	13240	64018	1081173	949097	193127
		139	21510	20136	41645	866	73897	77566	72746	3669	1189	2480	1004	2193	-2948	-6943	659
		162	58053	35955	94008	153110	161428	195886	161890	34458	8290	26168	2309	10599	22281	18633	-11384
		170	2313690	627010	2940700	3565141	3688478	4717081	3778597	1028603	187518	841085	-146811	40707	757722	587168	-202676
		192	30494	12527	43021	364119	432643	442560	429145	9917	463	9454	-4654	-4191	5659	2597	-25708
		201	10122178	1850511	11972689	12052578	13475062	15625356	13594150	2150294	808719	1341575	-9487112	-8678393	322575	-110182	-7834210
		202	0	1943	1943	471	476	610	495	134	0	134	0	0	134	110	119
		222	277480	120824	398304	656340	732876	823675	743800	90799	47631	43168	-25752	21879	1379	-33642	54575
		239	16564	36835	53399	104068	120374	158859	170606	38485	2658	35827	1403	4061	29074	-35413	8327
		266	474190	180029	654218	170032	294474	667546	372528	373072	39589	333483	49273	88862	291852	113048	111894
		329	11484	16835	28319	3912	4111	8489	4448	4378	2034	2344	-2034	0	396	34	3380
		351	3952062	3994128	7946190	22408931	23648635	31725558	23419074	8076923	298517	7778406	-297941	576	9644369	9222836	-2399679
		452	44258	111204	155463	4338	662134	699906	660232	37772	4041	33731	5426	9467	15725	2505	16970
		521	23577	17255	40832	23961	61901	89612	63239	27711	2437	25274	-2082	355	19103	5386	5268

जनपदवार

(मूल्य- हजार रुपये तथा अन्य संख्या में)

मण्डल	जनपद	उद्योग संकेत (अंकीय) (एन. आई.सी.2008)	स्थायी पूँजी	भौतिक कार्यशील पूँजी	विनियोजित पूँजी	उपयुक्त सामग्री	कुल आगत	कुल निर्गत	उत्पादन का मूल्य	सकल आवर्धित मूल्य	मूल्य ह्रास	शुद्ध आवर्धित मूल्य	शुद्ध स्थायी पूँजी विनिर्माण	सकल स्थायी पूँजी विनिर्माण	शुद्ध आय	लाभ	सकल पूँजी निर्माण
0	1	2	3	4	5	6	7	8	9	10	11	12	13	14	15	16	
यमुना	खीरी		113752526	86033632	199786162	248119327	327927910	400512426	290370203	72584516	8227282	64357234	1646306	9873588	57124771	39744297	23359739
			40030889	26475368	66506258	41233045	44952211	55354783	45063178	10402572	1404155	8998417	402541	1806696	7013935	5178580	8316596
		106	218345	279260	497605	682528	2254079	2097038	948359	-157041	33314	-190355	5570	38884	-261425	-291751	35821
		107	30282225	24860867	55143092	36123982	37061636	45554471	38400333	8492835	947641	7545194	584856	1532497	5653791	4059945	8094434
		108	875	10095	10970	279778	285029	290954	287245	5925	170	5755	39	209	4637	-524	7866
		110	4731492	342679	5074171	1018416	1164697	1851937	1120982	687240	70660	616580	6309	76969	616010	567444	48230
		120	1004	3023	4027	764	1161	2454	1270	1293	112	1181	-112	0	1181	716	1936
		131	5555	7034	12589	156216	163201	174471	164310	11270	927	10343	1965	2892	8774	1790	-712
		162	53940	93340	147280	156235	161432	229905	187562	68473	7298	61175	5389	12687	51989	31262	27426
		170	44662	7518	52180	6274	6866	7340	6974	474	70	404	-70	0	-1621	-2228	-215
		192	555591	391101	946692	1242353	1260167	1286305	1283802	26138	34499	-8361	101215	135714	-9095	-37534	493551
		201	3092	469	3561	140	163	256	168	93	527	-434	-447	80	-434	-440	-408
		202	1546	767	2314	4386	5603	8292	6889	2689	32	2657	-29	3	2585	170	-55
		239	7328	20167	27495	38437	44413	48507	46594	4094	790	3304	3236	4026	1461	-6083	4287
		351	4116043	392845	4508888	1518149	1619779	2843117	1672221	1223338	306469	916869	-305165	1304	914054	843090	-388127
		454	9191	66203	75394	5387	923985	959736	936469	35751	1646	34105	-215	1431	32028	12723	-7438
सीतापुर			7947051	14639855	22586905	22688649	27655731	34318851	26753716	6663120	561324	6101796	-13241	548083	4780140	3564271	2868653
		104	145244	258634	403878	1198687	1575699	1743735	1585301	168036	13370	154666	-5020	8350	140458	85762	-78397
		105	95702	32812	128514	341321	345843	387687	354941	41844	7412	34432	-6540	872	29705	19130	-33989
		106	323451	667884	991335	2454256	4283586	4897208	3114568	613622	35154	578468	-15638	19516	493894	445254	-12572
		107	5684494	12309782	17994276	15858169	16854140	21796699	17098872	4942559	348858	4593701	-12109	336749	3488445	2702004	2756591
		110	903927	148396	1052323	756126	834535	1106516	825541	271981	53736	218245	-6663	47073	186712	157619	7856
		120	246	1143	1389	412	449	739	448	290	12	278	-12	0	278	277	-299
		131	6112	11347	17459	209336	223465	240094	224007	16629	898	15731	-268	630	14419	4655	4228
		139	369048	818366	1187414	1292071	1910965	2409275	1894413	498310	60396	437914	-13100	47296	378156	157339	161319
		162	117904	120629	238533	181323	208072	244719	225091	36647	11037	25610	26490	37527	19075	-6556	57837
		170	203787	126269	330055	337835	350447	368671	353697	18224	24696	-6472	-12117	12579	-7439	-16210	1897
		181	2001	501	2501	3105	4916	6368	5117	1452	299	1153	117	416	1039	506	408
		201	25912	24710	50622	30938	157862	165494	158566	7632	1908	5724	1799	3707	660	-2746	9323
		452	508	2397	2905	227	3955	4411	5115	456	86	370	-86	0	370	-987	66
		454	23283	116939	140222	1288	869891	894363	868668	24472	1475	22997	7880	9355	15454	7475	-29502
		521	45432	46	45479	23555	31906	52872	39371	20966	1987	18979	22026	24013	18914	10749	23887
हरदोई			6914328	7218223	14132551	13776167	14861867	18299578	14835998	3437711	497461	2940250	-163910	333551	2523789	1893703	1941796
		104	29514	94690	124204	547528	583624	614604	577555	30980	4113	26867	-4103	10	21731	13703	44530
		105	257609	326185	583794	1433617	1506207	1664070	1534814	157863	15473	142390	45613	61086	129185	60751	103600
		106	302244	377631	679875	2285514	2715868	3230259	2532350	514391	39566	474825	-15492	24074	422981	384397	-204203
		107	5342948	6090016	11432963	8229400	8670093	10848694	8750549	2178601	290554	1888047	-156320	134234	1547674	1121726	1817883
		120	5615	5071	10686	4579	5275	21217	10874	15942	980	14962	-980	0	14766	9363	612
		139	21510	3930	25440	7964	8341	8966	10065	625	2519	-1894	9386	11905	-3213	-5007	15835
		162	4776	9072	13848	13901	17072	18574	18129	1502	758	744	-391	367	230	-1188	1313
		201	10362	14000	24362	186696	188192	196274	190741	8082	2466	5616	-2188	278	4619	1368	1990
		202	859482	249462	1108945	998529	1082267	1567485	1110476	485218	135474	349744	-38944	96530	349975	293302	152204
	222	26949	14818	41767	22358	26192	32388	26178	6196	1775	4421	1183	2958	2205	744	5233	

जनपदवार

(मूल्य- हजार रुपये तथा अन्य संख्या में)

मण्डल	जनपद	उद्योग संकेत (अंकीय) (एन. आई.सी.2008)	स्थायी पूँजी	भौतिक कार्यशील पूँजी	विनियोजित पूँजी	उपयुक्त सामग्री	कुल आगत	कुल निर्गत	उत्पादन का मूल्य	सकल आवर्धित मूल्य	मूल्य ह्रास	शुद्ध आवर्धित मूल्य	शुद्ध स्थायी पूँजी विनिर्माण	सकल स्थायी पूँजी विनिर्माण	शुद्ध आय	लाभ	सकल पूँजी निर्माण
0	1	2	3	4	5	6	7	8	9	10	11	12	13	14	15	16	
		239	9402	33348	42750	17024	22452	33927	25409	11475	529	10946	-529	0	9921	3659	690
		521	43917	0	43917	29057	36284	63120	48858	26836	3254	23582	-1145	2109	23715	10885	2109
	उन्नाव	22124273	14523795	36648073	68271294	75808904	92572092	76263604	16763188	2488459	14274729	404449	2892908	13390207	9768890	3881597	
		101	3055577	1111026	4166603	29215629	29970793	32296609	30425731	2325816	307964	2017852	-121717	186247	1831608	938916	-73956
		104	26490	122030	148521	274837	286402	313262	295863	26860	2755	24105	-148	2607	22452	10188	-2252
		105	84724	0	84724	9932	17093	31735	18756	14642	13208	1434	-25066	-11858	-940	-3300	-12929
		106	24956	74818	99774	714806	743280	783455	733984	40175	3565	36610	7075	10640	34888	22918	-23838
		107	33205	105021	138226	1588103	1671730	1839915	1682106	168185	6426	161759	-2026	4400	291879	199766	-13282
		108	286195	317325	603520	1183978	1415336	1604493	1537056	189157	36894	152263	3571	40465	145059	25950	50649
		110	2000238	449985	2450223	800023	1293201	2027098	1152946	733897	488266	245631	-293363	194903	-10206	-138570	412207
		120	9513	11390	20903	29281	32125	43887	34377	11762	744	11018	-591	153	8946	4270	2145
		131	78774	88364	167139	555670	599373	700304	626119	100931	13722	87209	-6083	7639	76058	35739	-29599
		139	80396	64525	144921	163212	173105	198704	169894	25599	4887	20712	11828	16715	8536	2974	40273
		141	254114	93695	347809	634699	696155	854890	727706	158735	29877	128858	11693	41570	118946	43384	43571
		151	5713093	4643139	10356232	15185597	17108418	22770315	17516078	5661897	502559	5159338	283358	785917	4955575	3994923	547574
		152	4165368	4169133	8334501	7989872	9577468	13599901	10141422	4022433	385323	3637110	521104	906427	3456848	2624175	1519102
		162	39716	18359	58075	123754	131541	154392	132586	22851	4429	18422	719	5148	16084	9701	7286
		170	252877	132756	385633	797818	830662	1000053	852779	169391	41584	127807	-10576	31008	117260	76733	-53856
		181	9312	4960	14272	10758	13384	18457	12565	5073	748	4325	-692	56	3120	2516	-685
		201	180146	1173827	1353974	455362	1677084	2096705	590032	419621	14004	405617	7197	21201	393369	333793	1120579
		202	180225	148826	329052	480100	604074	672045	582603	67971	18021	49950	-4603	13418	44267	25843	-20106
		210	2165	4959	7124	29583	30402	36343	34148	5941	432	5509	-232	200	5281	831	-2369
		222	161758	114332	276090	615447	671642	1106750	713301	435108	20226	414882	-7401	12825	387016	349818	2973
		239	19095	12860	31955	7957	8574	13931	9414	5357	2261	3096	-2044	217	1802	594	1054
		241	3097433	1163489	4260922	5550340	6071282	7466527	6155879	1395245	378715	1016530	-230402	148313	939332	877224	-64146
		251	1437216	396865	1834081	1556049	1597042	2098078	1640423	501036	191837	309199	-110226	81611	310938	243045	18156
		259	130657	75271	205928	226243	258826	306514	274071	47688	11785	35903	15121	26906	24244	5750	45908
		293	6299	15498	21797	18298	19515	25009	22371	5494	429	5065	676	1105	4253	791	2743
		325	63667	11342	75010	35268	41210	60420	49005	19210	4307	14903	5922	10229	15238	3392	9549
		521	731064	0	731064	18678	269187	452300	132389	183113	3491	179622	351355	354846	188354	77526	354846
	लखनऊ	28580905	21696217	50277122	91220813	152469522	185191886	115351350	32722364	2789425	29932939	1216151	4005576	28276726	18721912	6208508	
		101	4454	671	5125	0	9	0	73	-9	606	-615	-606	0	-603	-668	0
		104	158091	112403	270495	506419	514854	548193	516211	33339	25666	7673	-24906	760	-16479	-24206	11898
		105	1373816	175425	1549241	1109872	1289443	1546048	1369022	256605	12260	244345	-33	12227	213389	43776	13224
		106	211276	616636	827912	3423804	4038025	4379632	3783540	341607	26245	315362	-13580	12665	256164	185122	-50200
		107	480918	49331	530249	1515915	1853675	1989352	2018961	135677	139309	-3632	-74452	64857	-18910	-211344	38734
		108	222271	111739	334009	1586089	1838167	1984729	1842933	146562	18561	128001	-11083	7478	90733	29280	6849
		110	16104	0	16104	8186	8374	9946	9497	1572	362	1210	-282	80	1103	-97	80
		120	1426048	388695	1814743	2755279	3024621	3353254	2814120	328633	271127	57506	-171502	99625	-20689	-50870	162427
		139	585	3250	3835	6409	6730	8104	7137	1374	92	1282	-78	14	1142	428	-706
		141	42339	23808	66147	48383	80214	149036	106716	68822	3592	65230	-3238	354	66190	16366	3853
		152	48932	7304	56236	86639	102796	142607	114466	39811	8766	31045	6088	14854	27477	4969	15392
		162	267393	700436	967829	582575	617657	677369	669331	59712	28256	31456	19713	47969	18886	-31529	250883

जनपदवार

(मूल्य- हजार रुपये तथा अन्य संख्या में)

मण्डल	जनपद	उद्योग संकेत (अंकीय) (एन. आई.सी.2008)	स्थायी पूँजी	भौतिक कार्यशील पूँजी	विनियोजित पूँजी	उपयुक्त सामग्री	कुल आगत	कुल निर्गत	उत्पादन का मूल्य	सकल आवर्धित मूल्य	मूल्य ह्रास	शुद्ध आवर्धित मूल्य	शुद्ध स्थायी पूँजी विनिर्माण	सकल स्थायी पूँजी विनिर्माण	शुद्ध आय	लाभ	सकल पूँजी निर्माण
0	1	2	3	4	5	6	7	8	9	10	11	12	13	14	15	16	
		170	31694	12328	44022	94487	103010	120186	109344	17176	2696	14480	-1522	1174	13260	5049	4760
		181	1597268	189146	1786414	2254754	3078023	5482765	3162217	2404742	183318	2221424	477010	660328	2183540	1558099	639534
		192	323269	71683	394952	777896	932073	1146332	980566	214259	14039	200220	115384	129423	203439	6620	130674
		201	16981	34478	51459	67475	78371	94168	79781	15797	3148	12649	1960	5108	11282	212	17340
		202	788228	787366	1575594	1957890	2212090	3906535	2250941	1694445	48894	1645551	51173	100067	1580171	1406587	462495
		210	407653	407714	815367	703631	1305357	1703815	1654475	398458	59621	338837	-16751	42870	317246	-123028	109705
		221	141076	212113	353190	597235	643633	869880	755393	226247	25220	201027	2706	27926	166882	115860	23496
		222	434106	1043680	1477786	2086170	2489123	4873857	3525505	2384734	5090	2379644	-3607	1483	2350465	1336004	107834
		231	81873	104375	186248	276751	326626	400945	317234	74319	10351	63968	24311	34662	51633	12356	57754
		239	734153	323581	1057734	2338482	2694034	3482571	2860456	788537	45295	743242	-24169	21126	685827	500648	-145755
		241	222333	480465	702798	2821940	3105321	3619265	3117886	513944	40254	473690	719	40973	458014	413205	-318657
		242	8910	13282	22192	132230	137089	152504	141428	15415	1217	14198	-421	796	12386	3991	6191
		243	393430	337149	730578	584069	686951	1003988	769028	317037	44047	272990	-30129	13918	247451	126277	11827
		251	120282	107561	227843	922237	1056096	1637452	1178069	581356	11649	569707	769	12418	548599	420554	878
		259	127623	62919	190542	173125	270181	387085	347849	116904	13678	103226	-268	13410	86046	18772	9756
		261	58274	81949	140223	187396	268608	537970	339214	269362	16219	253143	4155	20374	243679	119783	14041
		265	33688	33055	66743	43735	68983	176170	71810	107187	4932	102255	3809	8741	101421	73258	14211
		267	16519	3865	20384	21634	38477	75473	35592	36996	1397	35599	7020	8417	33203	26745	9152
		271	676692	547913	1224605	774740	849779	1158532	961683	308753	13795	294958	-52240	-38445	297527	199808	-198321
		272	10255	15770	26024	222914	282871	335240	298121	52369	1512	50857	2109	3621	41478	9763	6222
		273	287043	280571	567615	2045142	2102766	2487223	2181010	384457	26684	357773	-15907	10777	316313	201789	58808
		274	178	62	239	356	474	1291	901	817	31	786	-31	0	786	276	10
		279	151867	293679	445547	744592	883145	1254717	899737	371572	25665	345907	31181	56846	344819	275504	98891
		281	401841	120085	521926	559535	854251	2079116	870528	1224865	61368	1163497	-32003	29365	1137698	957045	75863
		282	50917	92462	143379	179343	242509	277112	267076	34603	5554	29049	-293	5261	-4603	-45568	16026
		291	9942213	3489995	13432208	46390417	50518502	56844370	50630033	6325868	745635	5580233	583673	1329308	5579676	3990053	2138248
		292	238230	257304	495535	1607416	1680337	2027849	1773509	347512	37292	310220	-17707	19585	278706	123764	52868
		293	1618451	931358	2549810	6569308	7387920	8076211	7761243	688291	213840	474451	34598	248438	352783	-42197	340355
		302	238206	61011	299216	183182	217568	294365	226485	76797	31750	45047	15459	47209	43667	15924	59356
		303	9248	2860	12107	7018	11704	31764	24071	20060	2618	17442	-426	2192	16587	2245	2092
		309	142439	682749	825188	726874	830136	1262267	1088354	432131	18460	413671	8957	27417	436990	145948	-137415
		310	281327	85394	366721	389031	460670	644634	524241	183964	20577	163387	35427	56004	140832	12997	76206
		323	2287	338	2625	3175	3229	4009	3358	780	362	418	-366	-4	418	260	278
		329	694756	340055	1034811	875494	1007601	2180168	1194092	1172567	97193	1075374	42651	139844	1066499	762890	171091
		331	6161	27281	33443	3015	140926	169047	141044	28121	1252	26869	-661	591	25382	9236	6564
		332	1379	233	1612	14	419	0	734	-419	106	-525	-106	0	522	42	0
		352	495929	3433	499361	258181	332041	630717	359037	298676	21202	277474	190983	212185	284199	194262	211683
		452	2822162	7427130	10249292	1120291	49648200	58245692	9957878	8597492	297565	8299927	74319	371884	7548916	5690369	1265937
		454	63326	179487	242812	744415	1503505	1780260	943170	276755	36527	240228	-25845	10682	218582	83118	-43050
		521	649878	354163	1004041	133993	619457	893079	258000	273622	62986	210636	3267	66253	209521	149643	395438
		952	323	6354	6678	1261	5249	29493	23257	24244	704	23540	-1090	-386	21302	169	828
		960	6210	123	6333	10399	17652	25499	14993	7847	840	7007	2012	2852	5179	2353	2860
	रायबरेली		8155080	1480174	9635253	10929359	12179675	14775236	12102357	2595561	486458	2109103	-199684	286774	1139974	616941	142589

जनपदवार

(मूल्य- हजार रुपये तथा अन्य संख्या में)

मण्डल	जनपद	उद्योग संकेत (अंकीय) (एन. आई.सी.2008)	स्थायी पूँजी	भौतिक कार्यशील पूँजी	विनियोजित पूँजी	उपयुक्त सामग्री	कुल आगत	कुल निर्गत	उत्पादन का मूल्य	सकल आवर्धित मूल्य	मूल्य ह्रास	शुद्ध आवर्धित मूल्य	शुद्ध स्थायी पूँजी विनिर्माण	सकल स्थायी पूँजी विनिर्माण	शुद्ध आय	लाभ	सकल पूँजी निर्माण
0	1	2	3	4	5	6	7	8	9	10	11	12	13	14	15	16	
		104	45561	187346	232907	723828	785301	847432	793452	62131	9050	53081	-4014	5036	43719	24228	5129
		105	2007	788	2794	42605	81827	95647	82769	13820	331	13489	-331	0	12983	10052	707
		106	161336	160510	321845	1529729	1613465	1836838	1687796	223373	15105	208268	-4897	10208	94136	63965	-107118
		107	74692	52914	127606	201482	218851	258934	218033	40083	9507	30576	129	9636	26154	14059	6432
		110	409	9	418	784	848	1486	1106	638	18	620	35	53	620	319	54
		131	12176	61656	73831	78324	112730	138663	131726	25933	1358	24575	-1358	0	24575	4359	19015
		139	35846	22162	58009	70571	76248	96640	82214	20392	2922	17470	22305	25227	14434	6443	22261
		161	896	1140	2036	2409	2479	3086	2673	607	104	503	453	557	493	246	702
		162	111701	79928	191629	336717	352678	462216	372817	109538	14106	95432	10023	24129	88375	62775	42082
		170	853533	27308	880842	11726	16432	7566	21890	-8866	87686	-96552	-87671	15	-349505	-359548	632
		201	230034	67154	297188	349710	399332	427321	367744	27989	4052	23937	-1703	2349	21338	5589	20539
		222	1011	1129	2139	5376	5677	7420	6623	1743	167	1576	-89	78	1588	432	-772
		239	6383147	622747	7005894	6728874	7501552	9439547	7326543	1937995	325923	1612072	-158995	166928	1058121	745055	174344
		243	124522	104515	229037	426622	438699	459207	430061	20508	6738	13770	-626	6112	4783	2030	-42240
		259	22108	17314	39422	35993	82965	88754	80542	5789	484	5305	-373	111	3489	1581	6327
		263	13542	5133	18675	68045	79288	121799	100094	42511	2303	40208	-1850	453	40281	11716	-361
		273	197	730	927	2584	2636	3575	3220	939	8	931	86	94	859	231	244
		275	383	296	680	5005	5451	8593	6939	3142	58	3084	-23	35	3136	1360	-18
		452	13190	4447	17638	4120	42448	58911	44761	16463	1891	14572	-919	972	14571	11123	941
		454	11305	62948	74252	293795	312343	344663	316076	32320	1728	30592	455	2183	21908	7211	-38909
		521	57484	0	57484	11060	48425	66938	25278	18513	2919	15594	29679	32598	13916	3715	32598
ckui j			112091826	60047130	172138963	231050676	316648798	389124374	280835539	72475576	8407761	64067815	2252942	10660703	57787386	43066447	9992245
	फर्रुखाबाद		553758	554361	1108121	1252530	1956751	2084931	1757974	128180	51950	76230	113166	165116	-171049	-399627	232044
		106	6940	1420	8360	84120	86350	90144	87261	3794	890	2904	-890	0	1859	359	-3759
		107	8110	327225	335335	339196	690565	385765	430999	-304800	996	-305796	-929	67	-496480	-574254	51099
		120	25937	56965	82902	224604	248456	304735	248808	56279	3545	52734	2137	5682	54790	50871	20324
		131	55758	30510	86269	177787	269342	331003	220441	61661	6105	55556	-5493	612	52386	14505	7352
		139	16317	106266	122584	165676	201018	267413	214091	66395	1974	64421	-1678	296	58035	18505	-8216
		275	24	15	39	5346	5439	7588	6885	2149	4	2145	-4	0	2145	607	15
		452	1607	27900	29507	575	89556	94275	90181	4719	187	4532	90	277	4172	3161	3211
		521	439065	4060	443125	255226	366025	604008	459308	237983	38249	199734	119933	158182	152044	86619	162018
	कन्नौज		1954466	968573	2923040	2624436	3767768	4900678	4445120	1132910	175036	957874	51827	226863	831686	54009	156441
		104	97273	169799	267072	1177543	1369578	1422299	1303101	52721	17546	35175	3888	21434	11848	-2845	31984
		105	4052	0	4052	1558	2410	6643	2019	4233	403	3830	322	725	3830	3518	725
		120	59661	530234	589895	723116	760608	1434606	1309051	673998	7204	666794	-1459	5745	656937	78223	-27510
		201	242987	27547	270534	15433	50652	108739	70654	58087	13811	44276	-11286	2525	43028	1774	7378
		202	49570	149653	199223	206916	229263	202918	235918	-26345	2594	-28939	-2300	294	-23433	-38637	-47218
		259	8097	18256	26353	63282	73662	82206	81165	8544	1570	6974	-954	616	1614	-9470	219
		452	12022	70145	82167	2207	588503	620727	596171	32224	1644	30580	-605	1039	28645	17452	-3511
		521	1480804	2939	1483744	434381	693092	1022540	847041	329448	130264	199184	64221	194485	109217	3994	194374
	इटवा		2124574	334953	2459528	5054526	6063793	11275370	5726173	5211577	336953	4874624	-116898	220055	4827810	4607752	-3462491
		105	1188587	201465	1390052	3602232	4379685	7874887	4079665	3495202	259599	3235603	-85108	174491	3233368	3114074	-3457206
		106	138481	103277	241758	290831	450007	1636173	310979	1186166	5492	1180674	-5492	0	1175960	1171208	-48280

जनपदवार

(मूल्य- हजार रुपये तथा अन्य संख्या में)

मण्डल	जनपद	उद्योग संकेत (अंकीय) (एन. आई.सी.2008)	स्थायी पूँजी	भौतिक कार्यशील पूँजी	विनियोजित पूँजी	उपयुक्त सामग्री	कुल आगत	कुल निर्गत	उत्पादन का मूल्य	सकल आवर्धित मूल्य	मूल्य ह्रास	शुद्ध आवर्धित मूल्य	शुद्ध स्थायी पूँजी विनिर्माण	सकल स्थायी पूँजी विनिर्माण	शुद्ध आय	लाभ	सकल पूँजी निर्माण
0	1	2	3	4	5	6	7	8	9	10	11	12	13	14	15	16	
		181	1486	1128	2614	1894	3147	4225	2680	1078	264	814	-49	215	937	357	-678
		222	45462	13062	58524	120243	122761	136185	123004	13424	3657	9767	-3657	0	3219	740	-835
		239	302446	8152	310599	866358	876241	1168861	880275	292620	39171	253449	-29091	10080	248342	235087	6270
		521	448112	7869	455981	172968	231952	455039	329570	223087	28770	194317	6499	35269	165984	86286	38238
	औरैया		60276615	8550434	68827049	40806285	42292711	58472946	44217462	16180235	3483909	12696326	-2510483	973426	11260863	8647592	1891413
		105	5352	0	5352	963	1903	3725	1309	1822	406	1416	-359	47	722	496	47
		106	44332	214908	259240	260454	322859	365876	339355	43017	4610	38407	-1878	2732	26715	16763	-65717
		192	60226931	8335526	68562457	40544868	41967949	58103345	43876798	16135396	3478893	12656503	-2508246	970647	11233426	8630333	1957083
	कानपुर देहात		12048600	12074201	24122805	77175538	114351442	115736111	92421313	1384669	1142540	242129	1669848	2812388	-779786	-2478043	-428470
		103	20776	4614	25390	14968	17498	18489	18825	991	2240	-1249	-2233	7	-4239	-7828	-351
		104	2464365	6081201	8545566	41826959	69538324	69323087	53592104	-215237	242616	-457853	317064	559680	-819038	-1033754	-1660966
		105	158068	429254	587322	2193682	2230617	2381777	2222291	151160	26910	124250	-8599	18311	78220	55339	38937
		106	235739	617287	853027	2625377	2718720	3007309	2755678	288589	21341	267248	27872	49213	221201	168955	-125217
		107	823351	298117	1121469	2081282	2195881	2737317	2171942	541436	74048	467388	483386	557434	461757	391416	726063
		108	394812	253801	648612	2788956	2888148	3023279	2878607	135131	22581	112550	-900	21681	124320	45210	86491
		120	4158	35063	39221	69894	70755	82187	73252	11432	880	10552	-489	391	11241	8316	557
		131	677125	422717	1099843	3186634	3520877	3806595	3629623	285718	59273	226445	-1988	57285	168646	34148	72868
		139	350525	44457	394983	160894	164985	145417	166824	-19568	19247	-38815	98824	118071	-55121	-60090	103612
		141	7131	631	7762	29674	37682	43520	39632	5838	1269	4569	-439	830	4087	459	-943
		143	10691	12692	23383	9122	11697	13274	15353	1577	5483	-3906	1199	6682	-4129	-9698	16853
		151	628442	453206	1081648	668692	824822	1164381	836693	339559	76510	263049	-53203	23307	222350	134049	73555
		152	735109	298751	1033859	467276	1005641	1382211	647231	376570	70284	306286	404095	474379	242037	90973	477537
		170	985272	598364	1583636	2868069	3023892	3596817	3063426	572925	128933	443992	141240	270173	310507	208321	324417
		181	32410	884	33294	19375	54872	66944	58305	12072	5355	6717	3988	9343	6182	2012	9487
		201	75279	18219	93499	89426	100615	114617	97111	14002	4791	9211	-1351	3440	9218	2963	6246
		202	2071525	1252400	3323925	11517162	13921706	19455589	12747214	5533883	152956	5380927	-46565	106391	5354479	4996086	-1042369
		222	1550650	779743	2330393	2798974	7967497	406339	3266556	-7561158	119794	-7680952	279665	399459	-7792792	-7971583	554243
		239	135705	40839	176544	438263	508698	796624	499065	287926	23009	264917	-6661	16348	250921	232139	-14570
		241	96921	131137	228058	2462547	2501404	2690609	2557774	189205	18470	170735	-18071	399	93451	67263	-30922
		242	6836	1807	8643	16017	18574	30178	20300	11604	262	11342	-238	24	12339	9025	411
		259	64288	104768	169056	266978	271586	305313	304365	33727	6201	27526	4107	10308	22440	-6862	-164801
		271	3935	43719	47654	42569	44439	50392	45627	5953	506	5447	649	1155	4661	1865	16800
		282	61826	5816	67643	137702	148393	203644	162337	55251	6882	48369	-773	6109	41470	17957	688
		293	19839	10371	30211	32895	35428	44268	35749	8840	2781	6059	1134	3915	4060	1672	1939
		302	136634	114517	251151	251015	302751	422212	353465	119461	8701	110760	40293	48994	101140	25327	72106
		310	4230	13914	18143	21044	21755	24991	23042	3236	662	2574	-627	35	2267	670	-235
		381	170863	1058	171921	6415	55251	143374	28434	88123	30202	57921	-2422	27780	57437	44008	27199
		382	26682	4430	31112	62622	106376	167978	70002	61602	3282	58320	1308	4590	52637	49577	-14570
		452	7807	424	8231	1837	2817	6479	3488	3662	596	3066	-596	0	3066	1701	-189
		521	87606	0	87606	19218	39741	80900	36998	41159	6475	34684	10179	16654	35399	22321	16654
	कानपुर नगर		35133813	37564608	72698420	104137361	148216333	196654338	132267497	48438005	3217373	45220632	3045482	6262855	41817862	32634764	11603308
		103	12494	43506	55999	51509	55986	71525	61911	15539	2043	13496	56	2099	10442	1163	11437
		104	103398	70966	174364	356578	2018393	2215565	2009489	197172	3279	193893	32018	35297	175982	170961	35222

जनपदवार

(मूल्य- हजार रुपये तथा अन्य संख्या में)

मण्डल	जनपद	उद्योग संकेत (अंकीय) (एन. आई.सी.2008)	स्थायी पूँजी	भौतिक कार्यशील पूँजी	विनियोजित पूँजी	उपयुक्त सामग्री	कुल आगत	कुल निर्गत	उत्पादन का मूल्य	सकल आवर्धित मूल्य	मूल्य ह्रास	शुद्ध आवर्धित मूल्य	शुद्ध स्थायी पूँजी विनिर्माण	सकल स्थायी पूँजी विनिर्माण	शुद्ध आय	लाभ	सकल पूँजी निर्माण
0	1	2	3	4	5	6	7	8	9	10	11	12	13	14	15	16	
	105	8603763	904589	9508352	6880560	7529676	8225463	7611318	695787	247390	448397	672087	919477	296581	-128864	1028603	
	106	710937	1123450	1834387	6353055	8708060	8049507	8562278	-658553	78248	-736801	180565	258813	-844298	-924512	321112	
	107	1482020	1300488	2782508	9666791	11097637	13365539	11243648	2267902	172478	2095424	-52038	120440	2031340	1348117	379760	
	108	84740	82663	167403	513885	544662	573415	533465	28753	4792	23961	-3544	1248	21079	6032	2176	
	110	68283	4263	72546	45741	91765	142024	109639	50259	13613	36646	-10901	2712	36691	12588	3364	
	120	1821493	498551	2320044	5971935	6150973	10929497	6275156	4778524	173306	4605218	664025	837331	4478259	4388690	977062	
	131	375021	245584	620605	329441	457575	706302	734360	248727	31447	217280	-351	31096	-98707	-398563	45801	
	139	609363	1005519	1614882	1229748	1704004	2537596	1729620	833592	57420	776172	66768	124188	687476	401579	220101	
	141	319079	530643	849722	1251823	1555359	2056139	1711451	500780	34000	466780	17531	51531	405245	146730	163769	
	143	5908	8623	14530	53708	59852	68444	59388	8592	965	7627	-604	361	6129	2309	1218	
	151	3993457	8592628	12586085	23694391	26750264	51254180	28532545	24503916	533241	23970675	-30091	503150	23263316	21595659	1917788	
	152	2201332	2718877	4920209	6982691	11654897	10688889	12158343	-966008	235169	-1201177	139179	374348	-1414392	-2558984	668720	
	161	4212	41767	45980	41933	63967	73220	64946	9253	735	8518	-927	-192	6329	3050	-510	
	162	19420	11807	12346	31227	26347	30267	25515	3920	1186	2734	-937	249	6305	2960	631	
	170	963522	567952	1531474	2462312	3147545	3346344	3267822	198799	112687	86112	289	112976	51939	-64499	-36044	
	181	1834050	398792	2232843	1759713	2279080	3869854	2184920	1590774	242350	1348424	455599	697949	1268732	983451	700444	
	192	16329	58979	75308	145723	164846	192692	155467	27846	2695	25151	-549	2146	15975	7532	4320	
	201	604954	959250	1564204	890357	958360	1063942	1228707	105582	103745	1837	25454	129199	12444	-247389	111222	
	202	592044	1241330	1833374	7669836	8635532	10143427	8702083	1507895	61283	1446612	22410	83693	1358351	874186	149287	
	210	294091	299506	593597	867690	975325	1260763	1134207	285438	35683	249755	32138	67821	230840	74065	106001	
	221	76787	138070	214857	321209	343732	640857	419239	297125	15844	281281	-4817	41027	297636	216562	16451	
	222	2740232	2575334	5315567	10929124	11655869	13243316	11977220	1587447	307120	1280327	646744	953864	1102314	586139	1296680	
	239	383506	96322	479827	612174	741139	893413	813894	152274	22890	129384	-3357	19533	98401	16960	3826	
	241	221131	1619031	1840162	2641589	3983457	4352614	2786217	369157	14530	354627	42306	56836	304214	225241	303043	
	242	100022	19780	119802	268219	273302	282846	294515	9544	2395	7149	54272	56667	-4084	-9376	-43496	
	243	42617	32111	74728	108734	112678	150411	128689	37733	3579	34154	10	3589	32203	17559	13847	
	251	20448	73896	94343	98283	414042	699010	122718	284968	2170	282798	1651	3821	270339	256701	22189	
	259	424270	2338447	2762717	2008674	5881554	6026340	2486072	144786	61790	82996	9986	71776	8378	-186607	1186350	
	261	2218	666	2884	2654	3432	4779	4038	1347	305	1042	-286	19	2155	1370	-945	
	263	13892	3726	17617	12618	50684	78534	26401	27850	3943	23907	3753	7696	20169	6634	9393	
	265	579	3528	4107	5320	5795	8562	7672	2767	54	2713	-32	22	2323	6	-2714	
	271	152420	85962	238382	389091	930186	1062803	804941	132617	22673	109944	2020	24693	90258	17091	7876	
	272	3104	1671	4775	3924	8125	8157	8227	32	63	-31	73	136	167	19	-295	
	273	42745	89191	131936	365755	376395	434181	388712	57786	4677	53109	1688	6365	47041	33717	21918	
	274	3102	6355	9458	12122	13094	16112	14347	3018	248	2770	-248	0	1745	-450	729	
	275	17987	154607	172594	105229	113207	130927	111861	17720	4206	13514	-2259	1947	1637	-990	60771	
	279	20374	27321	47695	24248	25062	30359	26611	5297	973	4324	-973	0	3560	1249	10859	
	281	19674	42967	62641	131928	155998	205035	178730	49037	3324	45713	2400	5724	41033	13071	11227	
	282	1493027	1024940	2517967	3170568	3769490	5495722	3837585	1726232	150608	1575624	211541	362149	1421166	981768	468965	
	293	436141	243257	679398	1505149	2712136	3632271	1779974	920135	48418	871717	6449	54867	832111	647652	9850	
	302	546198	498933	1045131	1041809	1458020	2922925	1398181	1464905	91828	1373077	99935	191763	1411716	1142193	288190	
	304	1899	630	2530	2942	4247	10143	7963	5896	352	5544	-134	218	5583	1300	403	
	309	592175	949684	1541858	1297724	1599504	1728509	1625212	129005	102059	26946	-89033	13026	-460099	-712958	-14840	

जनपदवार

(मूल्य- हजार रुपये तथा अन्य संख्या में)

मण्डल	जनपद	उद्योग संकेत (अंकीय) (एन. आई.सी.2008)	स्थायी पूँजी	भौतिक कार्यशील पूँजी	विनियोजित पूँजी	उपयुक्त सामग्री	कुल आगत	कुल निर्गत	उत्पादन का मूल्य	सकल आवर्धित मूल्य	मूल्य ह्रास	शुद्ध आवर्धित मूल्य	शुद्ध स्थायी पूँजी विनिर्माण	सकल स्थायी पूँजी विनिर्माण	शुद्ध आय	लाभ	सकल पूँजी निर्माण
0	1	2	3	4	5	6	7	8	9	10	11	12	13	14	15	16	
		310	107057	115602	222659	235462	255070	292477	258760	37407	11042	26365	11583	22625	15865	6744	32659
		325	18176	37434	55610	48949	66120	105903	87728	39783	2646	37137	-1787	859	35960	3079	3267
		329	64017	783110	847127	348587	481616	948426	379206	466810	6497	460313	3310	9807	441295	407382	380660
		331	3736	16422	20158	2452	53285	103775	61511	50490	834	49656	-746	88	48540	31217	500
		352	571179	5104	576283	523780	926877	1349832	650546	422955	35555	387400	-32548	3007	383544	356132	3944
		383	1215	586	1801	1147	2478	2714	2546	236	84	152	300	384	152	40	641
		452	924089	1079462	2003551	233111	9447075	11616873	2603573	2169798	61962	2107836	9931	71893	1996864	1667900	179194
		454	729018	4721626	5450644	37007	7191338	8471590	220606	1280252	37013	1243239	-22696	14317	1149771	1090532	570440
		521	580067	39340	619407	235351	333062	610543	449191	277481	47380	230101	-114288	-66908	186315	113620	-69562
		742	394	10	404	4554	4593	6591	5365	1998	69	1929	-69	0	1708	904	-2
		829	48369	29057	77426	160981	172474	185966	175531	13492	722	12770	1770	2492	8728	2805	17130
		952	73	0	73	0	8	0	0	-8	13	-21	-13	0	264	264	0
		960	11965	693	12658	15127	21084	37228	27637	16144	1752	14392	869	2621	12832	3033	2676
> h			174764995	7796324	182561318	30864835	35587518	59372686	36081551	23785168	5750745	18034423	9933015	15683760	7800561	4838332	14305013
	जालौन		431994	473920	905916	1540975	2643490	2996672	2575454	353182	66036	287146	-57187	8849	246010	135457	216356
		104	107	1626	1734	5207	8424	9129	8283	705	11	694	-11	0	685	469	367
		106	40540	78040	118580	126429	835607	877015	836215	41408	4355	37053	-893	3462	11188	1999	-5022
		110	398	0	398	256	288	594	518	306	2	304	68	70	304	58	70
		131	14454	6678	21133	99179	103391	126974	118352	23583	3051	20532	-1632	1419	19829	2784	-1881
		170	119	69	188	201	293	485	440	192	6	186	-14	-8	186	6	35
		202	319665	303813	623479	1014877	1375541	1569846	1287966	194305	51538	142767	-53015	-1477	142403	75858	240511
		210	11247	5145	16392	17765	26453	47391	22433	20938	1105	19833	-107	998	18764	14828	2521
		222	14630	12774	27404	86549	88648	98754	90059	10106	2363	7743	-1155	1208	5019	2755	-225
		241	19939	65775	85713	187055	197741	246084	203132	48343	2872	45471	-2253	619	35140	28191	-22578
		521	9678	0	9678	3229	5277	14186	4450	8909	647	8262	1311	1958	8212	7556	1958
		829	1217	0	1217	228	1827	6214	3606	4387	86	4301	514	600	4280	953	600
	झोंसी		6531383	6356584	12887965	17858949	20711167	25355151	21354002	4643984	554567	4089417	-239803	314764	3764070	1374102	-130896
		106	1609	50	1659	0	80	0	95	-80	241	-321	-241	0	-140	-230	0
		120	219	1067	1286	11674	13380	19776	18162	6396	38	6358	-706	-668	6285	1022	-4149
		170	210017	471890	681907	889589	1045655	1390318	974409	344663	37985	306678	-33301	4684	176270	115802	34350
		181	180381	8009	188390	23458	58174	85010	72705	26836	2897	23939	3661	6558	21133	12629	-31901
		192	148651	27204	175854	2743138	2876851	3038675	2787296	161824	23328	138496	-223	23105	137805	102150	29437
		201	41375	171435	212811	420238	499049	569008	437824	69959	2524	67435	10077	12601	48872	33145	91898
		202	28511	18650	47160	192877	211925	238207	220527	26282	4337	21945	-6579	-2242	21263	2812	-127586
		210	49180	352912	402092	675172	1446562	1599334	1174817	152772	11758	141014	1116	12874	129821	27846	80317
		222	38994	17567	56561	155547	169456	181399	160195	11943	4179	7764	8815	12994	2288	-1667	19996
		239	4356996	855549	5212545	6958993	7533056	9978208	7538090	2445152	244733	2200419	-156790	87943	2052429	1744313	147125
		241	36401	26767	63167	231134	236489	246142	234427	9653	4641	5012	-4621	20	3346	489	773
		243	14499	65164	79663	122235	131150	135982	137283	4832	1192	3640	-435	757	493	-13847	-6419
		251	6153	20	6173	1299	1519	4620	3090	3101	442	2659	535	977	2659	906	962
		259	1688	1756	3444	614	865	1677	892	812	225	587	-225	0	378	120	601
		271	1213243	4309633	5522876	5208987	6192378	7451461	7320225	1259083	202034	1057049	-145567	56467	1057272	-715000	-471271
		272	52191	13596	65787	22212	25687	27640	25090	1953	2069	-116	21680	23749	231	-2439	27028

जनपदवार

(मूल्य- हजार रुपये तथा अन्य संख्या में)

मण्डल	जनपद	उद्योग संकेत (अंकीय) (एन. आई.सी.2008)	स्थायी पूँजी	भौतिक कार्यशील पूँजी	विनियोजित पूँजी	उपयुक्त सामग्री	कुल आगत	कुल निर्गत	उत्पादन का मूल्य	सकल आवर्धित मूल्य	मूल्य ह्रास	शुद्ध आवर्धित मूल्य	शुद्ध स्थायी पूँजी विनिर्माण	सकल स्थायी पूँजी विनिर्माण	शुद्ध आय	लाभ	सकल पूँजी निर्माण
0	1	2	3	4	5	6	7	8	9	10	11	12	13	14	15	16	
		352	4613	510	5123	21327	25954	30932	24979	4978	1195	3783	-1124	71	3376	696	353
		521	9609	0	9609	5230	7708	19035	10957	11327	805	10522	4041	4846	9699	5454	4846
		581	137053	14805	151858	175225	235229	337727	212939	102498	9944	92554	60084	70028	90590	59901	72744
	ललितपुर	167801618	965820	168767437	11464911	12232861	31020863	12152095	18788002	5130142	13657860	10230005	15360147	3790481	3328773	14219553	
		210	114691	22053	136744	180516	197819	232882	210247	35063	6902	28161	-6368	534	23816	-3002	-5083
		239	25045	14054	39099	781	2318	561	2004	-1757	1064	-2821	-1064	0	-2821	-3971	-620
		351	167661882	929713	168591594	11283614	12032724	30787420	11939844	18754696	5122176	13632520	10237437	15359613	3769486	3335746	14225256
fp=dV/ke		4119617	443168	4562786	5871704	6230550	7969335	6453678	1738785	221271	1517514	101807	323078	1269553	949762	253036	
	हमीरपुर	979251	371302	1350554	5516462	5813989	6969741	5953479	1155752	99298	1056454	192084	291382	992805	793249	208992	
		202	823970	101420	925391	4136543	4206872	5224269	4319167	1017397	83702	933695	200647	284349	882440	735824	286330
		239	6799	7324	14123	90961	93081	115383	104369	22302	581	21721	-387	194	21191	8636	1505
		241	107836	262558	370394	1279633	1496057	1582700	1496494	86643	12268	74375	-6886	5382	60168	37959	-80300
		829	40646	0	40646	9325	17979	47389	33449	29410	2747	26663	-1290	1457	29006	10830	1457
	महोबा	3116509	54409	3170918	337621	389169	959929	468143	570760	120452	450308	-90597	29855	268485	154058	38622	
		239	242846	54409	297255	337373	353547	614034	451639	260487	8943	251544	20785	29728	249574	143208	38495
		272	2214794	0	2214794	35	22235	225068	9630	202833	70447	132386	-70447	0	14937	10811	0
		351	658869	0	658869	213	13387	120827	6874	107440	41062	66378	-40935	127	3974	39	127
	कलकत्ता, Oa चित्रकूट	23857	17457	41314	17621	27392	39665	32056	12273	1521	10752	320	1841	8263	2455	5422	
		110	1273	0	1273	904	1022	1979	1407	957	117	840	-117	0	820	384	0
		139	11829	5667	17496	3566	3638	4649	4178	1011	340	671	-340	0	671	63	-957
		239	5703	4611	10314	12500	12934	17034	14146	4100	798	3302	979	1777	2773	1255	3954
		452	5052	7179	12231	651	9798	16003	12325	6205	266	5939	-202	64	3999	753	2425
iz kxjkt %bykqkcn%		41469230	11452215	52921446	50630008	69911104	84590225	61811851	14679121	2512098	12167023	6051782	8563880	9569788	5440075	9029144	
	फतेहपुर	16734291	2837738	19572026	14830159	19572200	21615362	16799189	2043162	1232808	810354	-983801	249007	555064	-109830	616857	
		104	3045	83470	86514	324020	329227	337198	325655	7971	922	7049	-809	113	1668	856	17237
		105	44587	138022	182609	668331	700944	714627	671273	13683	8333	5350	-6635	1698	-8912	-10996	-8022
		106	160264	372291	532555	1533681	2493536	2727077	1635583	233541	23926	209615	-2456	21470	191628	170609	28757
		107	31142	10565	41707	293445	313156	326659	315480	13503	4478	9025	6590	11068	8563	-1408	12245
		120	32328	57585	89914	147403	148548	141831	149463	-6717	2738	-9455	1571	4309	-10157	-11385	42724
		131	11335015	567998	11903013	2334701	2435818	2748481	2784328	312663	665761	-353098	-661304	4457	-356986	-761469	106286
		139	3778223	58014	3836237	220178	238080	181477	253341	-56603	414327	-470930	-414327	0	-470930	-495195	-30089
		141	6362	19042	25404	7486	38051	38475	37939	424	116	308	5598	5714	824	495	-34545
		162	44433	99274	143706	75233	117670	150439	121142	32769	6769	26000	3917	10686	16101	10202	24271
		170	1380	4506	5886	11426	11778	14518	12892	2740	180	2560	333	513	2452	1170	2919
		201	113710	216130	329839	1688576	1760569	2078437	1716074	317868	9375	308493	12773	22148	289298	272105	121411
		202	28722	57800	86522	323015	494970	560570	429130	65600	6828	58772	-4509	2319	56551	50452	23910
		222	68511	131775	200285	383068	620292	719318	450109	99026	14002	85024	-8363	5639	61896	35910	5776
		239	5380	9316	14696	13052	13939	26164	21352	12225	465	11760	445	910	10605	3588	922
		241	65401	146009	211410	1800137	2773876	3080467	1845670	306591	6700	299891	-5034	1666	272603	253069	23674
		242	31055	19941	50996	151493	153538	162779	154361	9241	4567	4674	-2253	2314	4048	2077	-8542
		243	585513	550550	1136064	3704633	5537638	6142110	4443522	604472	35426	569046	5116	40542	454805	416091	100977
		259	68006	165491	233497	779139	831618	930298	839826	98680	11020	87660	15196	26216	83395	40412	35110

जनपदवार

(मूल्य- हजार रुपये तथा अन्य संख्या में)

मण्डल	जनपद	उद्योग संकेत (अंकीय) (एन. आई.सी.2008)	स्थायी पूँजी	भौतिक कार्यशील पूँजी	विनियोजित पूँजी	उपयुक्त सामग्री	कुल आगत	कुल निर्गत	उत्पादन का मूल्य	सकल आवर्धित मूल्य	मूल्य ह्रास	शुद्ध आवर्धित मूल्य	शुद्ध स्थायी पूँजी विनिर्माण	सकल स्थायी पूँजी विनिर्माण	शुद्ध आय	लाभ	सकल पूँजी निर्माण
0	1	2	3	4	5	6	7	8	9	10	11	12	13	14	15	16	
		282	230	1185	1415	2322	2470	3336	2715	866	41	825	-41	0	653	265	-665
		329	198805	94818	293623	322638	335145	257454	349938	-77691	7973	-85664	33530	41503	-85749	-102147	109230
		452	33359	33218	66576	4615	170795	179812	170394	9017	2381	6636	-710	1671	2111	-282	-894
		521	98820	738	99558	41567	50542	93835	69002	43293	6480	36813	37571	44051	30597	15751	44165
	प्रतापगढ़		28886	12954	41841	37604	54894	87335	69409	32441	1163	31278	253	1416	26736	10693	708
		120	141	266	407	55	72	241	194	169	26	143	-26	0	143	12	-28
		152	733	616	1349	9414	10066	11838	10837	1772	94	1678	80	174	1384	114	-357
		239	856	914	1771	4236	4420	11159	10465	6739	18	6721	-18	0	6527	382	159
		271	1834	3740	5574	2606	9763	12155	10575	2392	274	2118	-266	8	1470	-208	-123
		452	1052	7418	8470	216	4856	6381	5092	1525	186	1339	509	695	920	260	518
		521	24270	0	24270	21077	25717	45561	32246	19844	565	19279	-26	539	16292	10133	539
	कौशांबी		1042521	80440	1122961	205365	234614	403102	341440	168488	6906	161582	8144	15050	148598	35109	28373
		105	962314	16136	978450	113263	125609	178801	163259	53192	1259	51933	-1259	0	43954	243	12343
		106	8086	26097	34184	29447	37066	40411	37414	3345	1404	1941	-1404	0	1941	1125	2270
		239	42492	38207	80698	55531	63604	165804	128886	102200	989	101211	1212	2201	96322	31572	911
		521	29629	0	29629	7124	8335	18086	11881	9751	3254	6497	9595	12849	6381	2169	12849
	iz kxjkt %bykgkckn%		23663532	8521083	32184618	35556880	50049396	62484426	44601813	12435030	1271221	11163809	7027186	8298407	8839390	5504103	8383206
		103	20932	130257	151189	183579	318863	384105	323053	65242	1754	63488	3933	5687	63458	14476	-1760
		104	44520	309606	354126	78551	3792971	3938341	3788019	145370	3764	141606	17983	21747	89677	68006	22059
		105	465235	526426	991661	1214251	1274949	1395055	1280719	120106	53572	66534	-43315	10257	-2601	-51310	107003
		106	477853	617605	1095459	1388706	1669962	2279683	1513060	609721	56797	552924	-44199	12598	473712	456244	85402
		107	107354	24657	132011	401257	451998	511895	447158	59897	15691	44206	3797	19488	43951	12230	-363
		110	2080	491	2571	4004	4158	5304	4751	1146	359	787	-359	0	751	79	3
		120	93075	397537	490612	777217	1090053	1442304	1272149	352251	11716	340535	11557	23273	333660	98142	58323
		131	2008138	94774	2102912	20396	69626	18612	61892	-51014	120947	-171961	465794	586741	-191202	-217027	583718
		162	1596	147	1743	8202	8925	11181	9757	2256	64	2192	1165	1229	2192	657	1274
		170	271317	84736	356053	695989	740170	1556946	775208	816776	13441	803335	760	14201	776698	757161	7157
		181	175380	67535	242916	733187	927101	1195240	1005287	268139	35650	232489	-1716	33934	209838	114335	42825
		192	134939	2778	137717	13692	25073	65209	26710	40136	20444	19692	-18543	1901	19692	10364	-2950
		201	15852389	1418429	17270818	21714932	22785878	30019590	23300426	7233712	502179	6731533	6843436	7345615	5873738	4690050	7358510
		202	5095	22931	28026	75435	85143	92792	83375	7649	700	6949	-664	36	3762	-858	3595
		210	126397	285517	411915	850359	1047909	1331969	1052912	284060	24419	259641	17128	41547	256824	94509	6515
		222	29113	46510	75623	215655	227065	260574	240566	33509	3472	30037	-47	3425	24169	15522	-3391
		231	100033	92304	192338	296862	324297	392410	340752	68113	16358	51755	-14029	2329	54800	15340	-21791
		239	1328084	591887	1919971	1445508	1763551	1959631	1768166	196080	80365	115715	-64011	16354	87466	-132823	-108691
		241	19716	163757	183473	375094	444913	486730	435587	41817	2707	39110	-1569	1138	19309	6279	47114
		251	91663	7725	99387	337851	383167	428990	394852	45823	15044	30779	10435	25479	23590	6483	19147
		259	3782	30507	34289	135789	143135	179924	246554	36789	931	35858	-931	0	35078	-72185	-7321
		263	68218	67132	135350	278725	336465	478739	300824	142274	11755	130519	1551	13306	128448	100963	21492
		271	1077435	2332214	3409650	3105817	3507064	4678887	3476274	1171823	149765	1022058	-80823	68942	988785	718917	89201
		272	2235	1541	3776	4538	5262	6139	4826	877	78	799	-78	0	799	511	555
		273	81436	129115	210551	580410	607246	654841	724607	47595	8431	39164	-15350	-6919	-1044941	-1175156	-37899
		274	824	1164	1988	7372	16482	23974	8983	7492	99	7393	440	539	7840	6528	646

जनपदवार

(मूल्य- हजार रुपये तथा अन्य संख्या में)

मण्डल	जनपद	उद्योग संकेत (अंकीय) (एन. आई.सी.2008)	स्थायी पूँजी	भौतिक कार्यशील पूँजी	विनियोजित पूँजी	उपयुक्त सामग्री	कुल आगत	कुल निर्गत	उत्पादन का मूल्य	सकल आवर्धित मूल्य	मूल्य ह्रास	शुद्ध आवर्धित मूल्य	शुद्ध स्थायी पूँजी विनिर्माण	सकल स्थायी पूँजी विनिर्माण	शुद्ध आय	लाभ	सकल पूँजी निर्माण
0	1	2	3	4	5	6	7	8	9	10	11	12	13	14	15	16	
		281	418366	483351	901717	319267	585536	676705	715573	91169	50604	40565	-50732	-128	53821	-338542	5077
		282	3044	25706	28749	51148	56473	59405	55672	2932	541	2391	-158	383	-1608	-5435	6472
		292	364	607	971	1480	1507	2288	1949	781	54	727	-54	0	678	209	157
		302	29315	33937	63252	41675	47186	68615	52423	21429	2099	19330	8689	10788	12110	2658	15964
		310	2797	3456	6252	14492	15653	19031	16007	3378	337	3041	-208	129	2400	1141	291
		452	431469	515807	947276	69723	7097030	7506956	627050	409926	44988	364938	-6421	38567	342166	193212	79010
		521	189218	10890	200109	115564	194408	351460	246127	157052	22082	134970	-16261	5821	149680	113156	5862
		960	120	47	167	153	177	901	545	724	14	710	-14	0	650	267	0
v; k; k			30598268	17866263	48464537	78113674	91301451	108372409	89659891	17070958	2644862	14426096	714037	3358899	12081464	7763911	5058154
	बाराबंकी		12192885	6013154	18206041	31947622	34045692	36766785	34205053	2721093	863138	1857955	527939	1391077	1460107	422174	2567233
		101	746805	599355	1346160	7039029	7160083	6253368	7212845	-906715	72356	-979071	45505	117861	-981713	-1128823	628703
		103	16728	479	17207	1236	1421	1917	1617	496	2338	-1842	-2338	0	-1921	-2163	-12100
		104	161485	306698	468183	1867322	2093193	2228191	1980397	134998	18049	116949	1357	19406	93660	58124	-7859
		105	382359	91693	474051	2110387	2166418	2672981	2203751	506563	31258	475305	313466	344724	460192	383135	379960
		106	264459	389185	653644	2631077	2848462	3037719	2816437	189257	30656	158601	-20823	9833	114968	89843	122401
		107	544460	1306434	1850894	2154489	2217152	2555958	2239769	338806	32993	305813	12308	45301	283656	216465	274987
		108	241175	382054	623230	2958562	3166960	3451962	3175469	285002	23976	261026	16149	40125	206471	92394	188300
		110	885526	199285	1084811	756563	820136	1309578	825004	489442	176328	313114	-90671	85657	297173	248910	48071
		131	63048	106304	169352	69895	139749	175536	132204	35787	5233	30554	-3460	1773	28448	-1859	702
		162	52806	14854	67660	75433	81967	117290	96453	35323	5079	30244	9829	14908	28691	10295	12877
		181	47060	4058	51118	4731	6652	5704	8229	-948	2009	-2957	765	2774	-2496	-5362	4618
		201	6608	4249	10857	41162	44155	57775	48480	13620	1296	12324	356	1652	11275	5052	2142
		202	6562	25992	32554	115097	115978	120519	116913	4541	826	3715	-581	245	2132	404	5394
		203	7562290	588093	8150384	3968516	4034275	4519470	4203602	485195	285882	199313	356187	642069	204928	-4802	693826
		210	70710	202965	273675	1931383	2102085	2190011	2084068	87926	9648	78278	7615	17263	38537	28898	-99744
		222	69828	37151	106979	241912	272885	396642	281926	123757	8752	115005	-9612	-860	112852	103494	13807
		239	322050	654575	976626	3351930	3751861	3344422	3784822	-407439	53350	-460789	-36759	16591	-468829	-517881	465830
		241	12408	10620	23028	24537	25245	21190	25775	-4055	1544	-5599	-345	1199	-6969	-8153	-29047
		259	211420	131004	342424	175709	262052	173279	237549	-88773	17935	-106708	-15854	2081	-200433	-215602	-183089
		271	13203	38392	51596	34927	42909	51789	44421	8880	1310	7570	230	1540	5768	725	-3078
		272	2810	7455	10265	10069	10270	12639	11181	2369	452	1917	-12	440	1827	740	1370
		279	5154	4622	9776	13876	19196	22526	17547	3330	166	3164	1201	1367	3164	-194	2546
		282	224781	717786	942566	1099204	1149071	1508828	1204713	359757	30066	329691	-21217	8849	278157	208179	82011
		293	126722	107856	234578	1174121	1290787	2215806	1225974	925019	5453	919566	1590	7043	921292	872330	-27020
		452	16394	31758	48152	12045	68321	68673	43423	352	3032	-2680	-539	2493	-16878	-28741	2898
		521	136034	50237	186271	84410	154409	253012	182484	98603	43151	55452	-36408	6743	46155	16766	-1273
	v; k; k		6300380	6740231	13040613	13969242	19205875	23451609	17136939	4245734	655674	3590060	248898	904572	3063039	2209078	2155723
		103	11474	5298	16772	11676	12631	19466	13927	6835	950	5885	162	1112	5846	3685	-1685
		104	64729	174206	238935	1060289	1297589	1395844	1108204	398255	6307	91948	-3292	3015	86549	75929	-120778
		105	872232	17742	889974	703717	740183	837228	752915	97045	6204	90841	781	6985	89080	52424	2659
		106	244669	282429	527099	1113332	2003314	2238737	1390372	235423	62368	173055	-57897	4471	133276	108034	69269
		107	2191452	4365228	6556681	5668249	7117925	8905792	6208637	1787867	191279	1596588	2223	193502	1330457	1070903	1511675
		108	33748	41802	75550	859862	892590	962681	897334	70091	4203	65888	13596	17799	65438	29715	19473

जनपदवार

(मूल्य- हजार रुपये तथा अन्य संख्या में)

मण्डल	जनपद	उद्योग संकेत (अंकीय) (एन. आई.सी.2008)	स्थायी पूँजी	भौतिक कार्यशील पूँजी	विनियोजित पूँजी	उपयुक्त सामग्री	कुल आगत	कुल निर्गत	उत्पादन का मूल्य	सकल आवर्धित मूल्य	मूल्य ह्रास	शुद्ध आवर्धित मूल्य	शुद्ध स्थायी पूँजी विनिर्माण	सकल स्थायी पूँजी विनिर्माण	शुद्ध आय	लाभ	सकल पूँजी निर्माण
0	1	2	3	4	5	6	7	8	9	10	11	12	13	14	15	16	
		110	1577569	734094	2311663	2670688	3072224	4205192	3169388	1132968	281598	851370	175265	456863	827870	607195	449011
		120	939	12003	12942	4173	4224	13649	12936	9425	58	9367	-58	0	9367	604	-968
		139	1039	1252	2291	9936	10912	12911	10827	1999	170	1829	-170	0	1837	1039	730
		162	13845	15689	29534	31496	32481	39449	33808	6968	2181	4787	867	3048	3505	1314	2726
		170	1039851	593697	1633548	1134309	1377875	1826627	1319468	448752	67537	381215	112558	180095	253603	128562	278838
		181	270	15	285	303	454	1169	750	715	46	669	-46	0	658	256	-4
		201	447	617	1064	193	227	343	355	116	21	95	-21	0	117	-33	-118
		202	34580	52420	87000	225655	250881	316443	254744	65562	6863	58699	9619	16482	52251	25757	10619
		210	125	0	125	0	0	0	0	0	8	-8	-8	0	-8	-8	0
		239	14707	27809	42516	87959	107988	156213	109093	48225	1925	46300	1063	2988	40598	32126	4214
		259	259	0	259	865	920	1066	972	146	44	102	-44	0	77	-27	-823
		271	31751	82845	114596	144403	247962	279941	167355	31979	2418	29561	-306	2112	18053	-1365	-21244
		272	21775	29513	51288	56691	59075	70911	60642	11836	2947	8889	8584	11531	4868	1559	-2356
		273	4079	14444	18523	47547	50673	64567	51004	13894	1073	12821	-150	923	5694	2522	-4513
		281	78843	61763	140606	57034	64386	80400	78192	16014	9701	6313	-9559	142	4237	-5275	7767
		321	4996	72935	77931	38154	274658	291555	280287	16897	850	16047	-763	87	15670	8742	14097
		329	7497	0	7497	0	0	0	0	0	872	-872	-872	0	-872	-872	0
		452	31632	154430	186062	26709	1560291	1707623	1186681	147332	4023	143309	-1589	2434	118669	79054	-63849
		521	17872	0	17872	16002	26412	23802	29048	-2610	2028	-4638	-1045	983	-3801	-12762	983
	अम्बेडकर नगर	1881761	1949799	3831563	4141231	5145595	5703717	4624067	558122	149965	408157	-28065	121900	54117	-221917	332019	
		106	61977	53007	114984	421312	525602	522813	530694	-2789	9393	-12182	-9217	176	-18785	-26473	21325
		107	988483	1623544	2612027	2532632	2936779	3181537	2656604	244758	63404	181354	49603	113007	157813	66929	293839
		131	182460	44941	227402	862165	879513	995358	930799	115845	26209	89636	-22810	3399	73648	7185	1295
		139	3419	76500	79919	2122	10923	5628	15321	-5295	551	-5846	459	1010	-6437	-18525	13341
		239	607513	98761	706275	220632	628362	800337	315416	171975	46217	125758	-45700	517	-177209	-259361	-6313
		243	550	1052	1602	4975	5160	6076	5070	916	42	874	-42	0	759	668	941
		271	5328	3144	8472	9599	10661	14278	10666	3617	640	2977	96	736	2469	1527	-436
		281	40	70	110	756	27091	27792	27068	701	6	695	-6	0	677	564	39
		282	5407	45957	51365	73060	77386	91574	79719	14188	1002	13186	2053	3055	10622	4577	7194
		310	446	1109	1555	504	1635	1827	1744	192	7	185	-7	0	165	-341	164
		452	10848	1004	11852	1811	18430	27994	20526	9564	246	9318	-246	0	9318	5587	133
		521	15290	710	16000	11663	24053	28503	30440	4450	2248	2202	-2248	0	1077	-4254	497
	सुल्तानपुर	40790	335122	375914	489674	711459	725935	823937	14476	5624	8852	-4269	1355	-175835	-303309	52967	
		106	23624	26089	49713	130903	317348	328758	312241	11410	4038	7372	-3316	722	5509	4414	-16791
		107	8891	262236	271127	310771	333550	301107	429388	-32443	495	-32938	-192	303	-213782	-315346	69274
		120	882	26973	27856	9408	16996	18537	17613	1541	112	1429	-70	42	887	212	1218
		239	5518	11241	16760	24851	28293	58370	48170	30077	679	29398	-679	0	28469	6706	-180
		282	1875	8583	10458	13741	15272	19163	16525	3891	300	3591	-12	288	3082	705	-554
	अमेठी	10182452	2827957	13010406	27565905	32192830	41724363	32869895	9531533	970461	8561072	-30466	939995	7680036	5657885	-49788	
		105	25893	0	25893	2935	5380	8757	7129	3377	523	2854	-72	451	2854	705	451
		106	37232	92209	129441	113460	372045	424657	364619	52612	6363	46249	-7155	-792	42780	35845	12951
		107	108619	25728	134347	1763430	1818862	1947176	1808399	128314	14816	113498	21629	36445	109705	68797	37298
		108	92626	49232	141858	1905874	1926785	1994743	1930956	67958	18771	49187	-18275	496	49012	35532	-16554

जनपदवार

(मूल्य- हजार रुपये तथा अन्य संख्या में)

मण्डल	जनपद	उद्योग संकेत (अंकीय) (एन. आई.सी.2008)	स्थायी पूँजी	भौतिक कार्यशील पूँजी	विनियोजित पूँजी	उपयुक्त सामग्री	कुल आगत	कुल निर्गत	उत्पादन का मूल्य	सकल आवर्धित मूल्य	मूल्य ह्रास	शुद्ध आवर्धित मूल्य	शुद्ध स्थायी पूँजी विनिर्माण	सकल स्थायी पूँजी विनिर्माण	शुद्ध आय	लाभ	सकल पूँजी निर्माण
0	1	2	3	4	5	6	7	8	9	10	11	12	13	14	15	16	
	110	107131	11908	119039	87929	103278	133517	92902	30239	5971	24268	2846	8817	1203	-3501	13030	
	151	6605	0	6605	1409	1414	6914	7370	5500	341	5159	-131	210	5157	-800	210	
	162	11104	27894	38998	30599	65747	80006	71607	14259	1220	13039	48	1268	10549	2662	-607	
	170	6931	15022	21953	42156	49915	60388	50500	10473	1237	9236	-1169	68	7967	3795	5074	
	201	4750593	608066	5358659	14812103	18048833	20990300	18354336	2941467	351109	2590358	7830	358939	1830439	1007780	16555	
	222	42585	71634	114219	541122	555093	941683	593506	386590	7609	378981	-7609	0	354260	304783	-174040	
	239	3310716	1102269	4412985	6170126	6849806	12049850	6930742	5200044	19770	5180274	140475	160245	5165037	4524471	-235899	
	241	2335	126	2460	2635	2910	4132	3391	1222	71	1151	-176	-105	1309	622	-255	
	251	1099	3074	4172	3905	4381	5167	4172	786	168	618	-168	0	466	241	-16	
	259	1300620	581846	1882466	1230376	1346534	1780776	1466791	434242	178044	256198	-173474	4570	256370	56378	-77431	
	293	355140	238197	593337	853783	1035137	1278690	1171056	243553	361578	-118025	7654	369232	-163730	-378955	369232	
	452	7121	752	7872	780	998	1925	1562	927	861	66	-861	0	66	-677	62	
	521	16102	0	16102	3283	5712	15682	10857	9970	2009	7961	-1858	151	6592	207	151	
nschi kVU		29871412	17913299	47784710	36713979	44347682	51748520	40002792	7400838	1446614	5954224	58331	1504945	4759908	3369482	3779923	
	बहराइच	6232737	2591570	8824308	13973785	18033100	19531561	15101671	1498461	245434	1253027	-55916	189518	366106	42285	234356	
	104	155921	454182	610103	3142698	3623962	3725107	3488275	101145	20103	81042	9166	29269	56594	42971	-31396	
	106	544669	745118	1289787	8596113	11933376	12880920	9002590	947544	61304	886240	87553	148857	772530	736773	144907	
	107	4087476	1366030	5453507	2137445	2329650	2641442	2451984	311792	110123	201669	-104636	5487	-484571	-730104	113307	
	162	830	2614	3444	4422	5381	7511	5299	2130	122	2008	-122	0	2035	1368	-160	
	202	2153	3628	5780	4970	6674	8637	5674	1963	292	1671	-197	95	1356	768	878	
	222	11876	3731	15607	15840	16001	13874	16694	-2127	3799	-5926	-6634	-2835	-7016	-7856	-2004	
	351	1400763	13854	1414618	56325	80407	189651	81912	109244	47388	61856	-47326	62	9399	-6292	563	
	452	3193	2413	5606	1751	17145	25009	18905	7864	191	7673	877	1068	6838	2957	746	
	521	25856	0	25856	14221	20504	39410	30338	18906	2112	16794	5403	7515	8941	1700	7515	
	श्रावस्ती	*	*	*	*	*	*	*	*	*	*	*	*	*	*	*	
	बलरामपुर	12813618	7534708	20348325	11377058	12580319	15923860	12251540	3343541	596259	2747282	-535199	61600	2573797	1977664	520236	
	106	11394	97829	109223	1254238	1405265	1436484	1322980	31219	825	30394	2057	2882	23546	14323	35538	
	107	7546260	6796819	14343079	7566216	8404777	10076892	8165591	1672115	215404	1456711	-100651	114753	1323021	858753	1027486	
	110	505903	204939	710841	627893	693634	1348093	667570	654459	37131	617328	-99300	-62169	592203	571841	194	
	162	6863	17572	24435	5765	6087	10144	6388	4057	625	3432	-2341	-1716	2701	2125	-1749	
	239	1278	0	1278	0	0	0	0	0	35	-35	-45	-10	-35	-35	-10	
	351	4739690	417068	5156759	1922788	2066693	3046589	2084265	979896	342139	637757	-335241	6898	630991	530807	-541577	
	452	2230	481	2710	158	3863	5658	4746	1795	100	1695	322	422	1370	-150	354	
	गोण्डा	10825057	7787021	18612077	11363136	13734263	16293099	12649581	2558836	604921	1953915	649446	1254367	1820005	1349533	3025331	
	105	207984	6011	213995	17027	263998	293286	252049	29288	3753	25535	296	4049	27737	13069	3596	
	106	57937	144817	202754	547933	1873390	1955797	815485	82407	7582	74825	24481	32063	59437	52662	80314	
	107	6478784	7300861	13779645	8397567	8871219	10133470	8847955	1262251	284133	978118	914834	1198967	863748	519772	3280376	
	108	2305	2552	4856	117678	123187	128118	120654	4931	329	4602	6	335	4213	1469	800	
	170	485	325	811	2306	2872	3321	2371	449	85	364	457	542	364	299	668	
	239	203	0	203	0	0	0	0	0	17	-17	-17	0	-17	-17	0	
	351	3956195	229645	4185840	1607355	1726993	2534108	1738804	807115	296817	510298	-296333	484	507001	428942	-333518	
	352	26173	15837	42009	662789	668210	1007107	674229	338897	464	338433	5225	5689	338433	329491	8691	
	452	73134	85920	159054	8162	193763	223389	185717	29626	9515	20111	1821	11336	18665	5419	-11605	

जनपदवार

(मूल्य- हजार रुपये तथा अन्य संख्या में)

मण्डल	जनपद	उद्योग संकेत (अंकीय) (एन. आई.सी.2008)	स्थायी पूँजी	भौतिक कार्यशील पूँजी	विनियोजित पूँजी	उपयुक्त सामग्री	कुल आगत	कुल निर्गत	उत्पादन का मूल्य	सकल आवर्धित मूल्य	मूल्य ह्रास	शुद्ध आवर्धित मूल्य	शुद्ध स्थायी पूँजी विनिर्माण	सकल स्थायी पूँजी विनिर्माण	शुद्ध आय	लाभ	सकल पूँजी निर्माण
0	1	2	3	4	5	6	7	8	9	10	11	12	13	14	15	16	
		454	11702	1053	12755	6	5938	6408	6424	470	1564	-1094	-662	902	-1048	-1610	-3991
		521	10155	0	10155	2313	4693	8095	5893	3402	662	2740	-662	0	1472	37	0
CLrh			4693919	925396	5619315	5339065	8355432	8887114	6034682	531682	320220	211462	-672867	-352647	22194	-230124	-601541
	CLrh, 0a सिद्धार्थनगर		3812523	632017	4444539	2394716	2735666	2891699	2757274	156033	201132	-45099	-168045	33087	-203351	-334445	-66845
		104	115	5056	5170	566	140060	141637	136768	1577	20	1557	-20	0	1347	813	732
		106	150484	213116	363600	1252256	1385932	1433679	1342772	47747	27755	19992	-6352	21403	-6564	-35738	-87876
		107	3424473	169474	3593947	435821	467768	467997	537284	229	136399	-136170	-135360	1039	-243486	-329595	34981
		170	234106	242566	476672	703549	723886	821555	721506	97669	36838	60831	-26193	10645	36661	23664	-14827
		452	3345	1805	5150	2524	18020	26831	18944	8811	120	8691	-120	0	8691	6411	145
	सन्तकबीर नगर		881396	293379	1174776	2944349	5619766	5995415	3277408	375649	119088	256561	-504822	-385734	225545	104321	-534696
		106	313021	68977	381998	2034999	4543500	4662198	2220565	118698	50908	67790	-34489	16419	44308	25030	-233613
		107	211213	3912	215125	48511	149563	204449	85050	54886	14201	40685	-531015	-516814	37724	10577	-523937
		170	195600	188490	384091	725296	779329	930854	817427	151525	34606	116919	-17197	17409	119151	56985	109474
		191	3604	965	4569	555	2849	3886	2806	1037	441	596	293	734	438	314	153
		201	2869	664	3533	13632	16708	21410	17684	4702	310	4392	-310	0	4026	1596	48
		231	147433	30371	177804	118545	124361	167437	129969	43076	17990	25086	78454	96444	18740	9381	112105
		521	7656	0	7656	2811	3456	5181	3907	1725	632	1093	-558	74	1158	438	74
Xkj [ki j]			22373620	11221966	33595593	36799507	47443665	53090479	46626915	5646814	1138584	4508230	-185259	953325	3272821	1023075	254174
	महाराजगंज		698186	700559	1398745	2519922	2659200	2849179	2788274	189979	62519	127460	-22392	40127	71472	-65264	-150324
		106	169487	178293	347780	1357958	1433645	1468389	1498480	34744	30239	4505	2450	32689	-27753	-64353	28593
		107	509597	522266	1031863	1153291	1212591	1360144	1274329	147553	31013	116540	-24540	6473	94098	-2392	-177596
		521	19102	0	19102	8673	12964	20646	15465	7682	1267	6415	-302	965	5127	1481	-1321
	गोरखपुर		15254141	4530944	19785093	25143086	35148750	39013354	33954989	3864604	821968	3042636	-845238	-23270	2496066	933944	-663727
		104	119221	331938	451159	2289878	2423700	2523930	2318919	100230	12557	87673	4658	17215	83704	65903	52300
		105	4043	12392	16436	84713	107599	115922	115579	8323	659	7664	-635	24	6921	-19147	8094
		106	622052	203000	825053	4934831	10131619	10659623	10169092	528004	106003	422001	-72460	33543	366137	317955	-558622
		107	3462788	794776	4257564	2463235	2557229	2918660	2801850	361431	103694	257737	-80667	23027	261367	-11459	168595
		108	79878	65610	145488	738910	780562	847260	795033	66698	13121	53577	-7771	5350	46457	16318	-201
		110	2875414	434358	3309772	1827938	2491540	2825974	2103995	334434	129531	204903	-99111	30420	-6543	-190019	56473
		120	240666	200682	441348	619901	789923	985549	686989	195626	39879	155747	-1715	38164	168376	106647	-30629
		131	771035	423297	1194332	3461326	3711599	4370749	3937136	659150	84860	574290	-61328	23532	578916	245326	-91474
		152	270590	267500	538091	1276700	1374072	1427923	1367407	53851	35181	18670	-10790	24391	-62096	-112327	-285209
		161	35493	31800	67293	57659	63057	74840	61691	11783	2214	9569	7535	9749	7072	3881	11286
		162	44180	40061	84241	55951	115434	146599	115245	31165	4236	26929	172	4408	21901	12379	-3235
		170	34763	16682	51445	195503	200820	245235	215738	44415	4803	39612	3084	7887	36522	23736	1639
		181	615919	255255	871175	857913	1057605	1587430	1037852	529825	31653	498172	180956	212609	482473	334488	246716
		192	4810	0	4810	2219	3533	6477	3767	2944	0	2944	0	0	2944	2524	0
		201	85983	125456	211439	474345	606424	533150	662963	-73274	6208	-79482	-36931	-30723	-109813	-138100	-29536
		202	2178	10389	12568	11935	13059	15808	13059	2749	304	2445	-293	11	2105	1047	2015
		203	1970584	155578	2126162	883837	1125815	1169581	1164436	43766	32193	11573	-24789	7404	-1029	-57905	96673
		210	144593	31522	176115	53528	92380	124699	83079	32319	23041	9278	2899	25940	-7886	-35099	40047
		221	4845	9047	13892	12754	14120	17126	14451	3006	728	2278	-728	0	2176	1017	-1171
		222	195163	172876	368039	1268373	1306669	1382228	1332143	75559	29117	46442	3776	32893	26268	-7217	77032

जनपदवार

(मूल्य- हजार रुपये तथा अन्य संख्या में)

मण्डल	जनपद	उद्योग संकेत (अंकीय) (एन. आई.सी.2008)	स्थायी पूँजी	भौतिक कार्यशील पूँजी	विनियोजित पूँजी	उपयुक्त सामग्री	कुल आगत	कुल निर्गत	उत्पादन का मूल्य	सकल आवर्धित मूल्य	मूल्य ह्रास	शुद्ध आवर्धित मूल्य	शुद्ध स्थायी पूँजी विनिर्माण	सकल स्थायी पूँजी विनिर्माण	शुद्ध आय	लाभ	सकल पूँजी निर्माण
0	1	2	3	4	5	6	7	8	9	10	11	12	13	14	15	16	
		239	66894	16212	83107	77077	85858	96908	81234	11050	8998	2052	-8570	428	1661	-1183	711
		241	3270424	530923	3801347	2984327	4231250	4741158	3118042	509908	116540	393368	-635182	-518642	328896	234709	-466575
		251	2817	1985	4802	19666	20472	26710	23293	6238	443	5795	-312	131	5954	2446	917
		259	17577	40707	58284	63998	65751	77515	68873	11764	2467	9297	2172	4639	7307	2577	7879
		271	944	5030	5973	0	105	22	39	-83	0	-83	0	0	33	33	0
		281	6833	7700	14534	13631	15434	24125	21136	8691	842	7849	-760	82	7497	1166	1724
		282	12904	15207	28111	50610	56795	63267	55986	6472	1060	5412	-1004	56	4856	515	-488
		309	87823	100374	188198	140496	151393	180165	149252	28772	7331	21441	-7031	300	8638	3615	5766
		325	73197	60054	133252	196889	216128	252071	217023	35943	12339	23604	2578	14917	23387	6285	6371
		452	120362	170533	290895	18759	1331495	1562049	1211480	230554	10993	219561	-6489	4504	199493	123055	14704
		521	10168	0	10168	6184	7310	10601	8207	3291	973	2318	3498	4471	2372	778	4471
	कुशीनगर	4552397	5664981	10217378	8300812	8713741	10259910	8955060	1546169	208916	1337253	-91271	117645	707981	234367	245069	
		106	1011	761	1772	634	1874	2643	1906	769	88	681	820	908	616	556	-656
		107	4501346	5664150	10165496	8297885	8706999	10247565	8945145	1540566	204422	1336144	-89868	114554	706897	236676	245382
		452	46428	70	46498	421	506	3316	2875	2810	4082	-1272	-4037	45	-1272	-3723	-357
		521	3612	0	3612	1872	4362	6386	5134	2024	324	1700	1814	2138	1740	858	700
	देवरिया	1868896	325482	2194377	835687	921974	968036	928592	46062	45181	881	773642	818823	-2698	-79972	823156	
		105	44753	484	45237	16155	18199	19013	22723	814	398	416	-398	0	417	-5389	52
		106	19176	15756	34932	61049	65855	73300	64725	7445	2118	5327	-1229	889	4688	1286	1945
		107	1787452	280979	2068431	341161	401833	408567	403605	6734	41191	-34457	770756	811947	-33995	-84972	808697
		108	7235	9601	16836	353509	368466	388351	363402	19885	427	19458	1446	1873	16903	7713	791
		170	7354	12357	19710	51621	54913	64041	61305	9128	550	8578	3121	3671	7944	649	9532
		259	2926	6305	9231	12192	12708	14764	12832	2056	497	1559	-54	443	1345	741	2139
	वृत्त	269479	776479	1045958	993201	1314535	1422411	1382509	107876	13213	94663	31682	44895	-373463	-533384	-262547	
	आजमगढ़	14243	3110	17354	37658	60798	74346	64725	13548	1723	11825	-1531	192	9220	1488	782	
		106	491	90	581	1254	11579	12050	11285	471	64	407	-64	0	512	18	-353
		120	1324	1977	3301	27015	28453	31849	28491	3396	222	3174	-222	0	2954	1521	815
		161	574	2	577	95	124	702	600	578	8	570	-8	0	570	90	1
		452	1705	1041	2746	1123	11152	11913	12102	761	266	495	-266	0	345	-1841	127
		521	10149	0	10149	8171	9490	17832	12247	8342	1163	7179	-971	192	4839	1700	192
	मऊ	201529	717585	919113	936676	1191928	1259611	1234457	67683	9702	57981	34955	44657	-285405	-413602	-262213	
		107	17229	319927	337156	560484	584372	574279	650374	-10093	2530	-12623	-57	2473	-340785	-420591	-261340
		108	6316	0	6316	63290	64843	71113	66527	6270	521	5749	-496	25	4614	1760	25
		110	56208	31118	87326	109012	158019	174338	130641	16319	770	15549	34812	35582	9174	-7792	2020
		120	84	90	174	830	924	1104	956	180	9	171	-7	2	147	23	20
		131	89890	341892	431782	10294	169939	187324	182675	17385	1343	16042	-1377	-34	15802	-4475	5643
		139	21196	5474	26670	178891	196850	225703	184739	28853	3652	25201	-2561	1091	18763	13667	-17942
		210	2725	3480	6205	4947	5983	8104	6291	2121	432	1689	-144	288	1501	586	193
		239	6575	1329	7904	2765	4372	7660	4929	3288	226	3062	5017	5243	2814	1751	3956
		275	1306	14275	15580	6163	6626	9986	7325	3360	219	3141	-232	-13	2565	1469	5212
	बलिया	53707	55784	109491	18867	61809	88454	83327	26645	1788	24857	-1742	46	-97278	-121270	-1116	
		107	3314	4574	7888	14	164	723	5000	559	365	194	-365	0	-120507	-125489	-197
		120	77	158	235	134	245	539	370	294	9	285	-9	0	274	134	1

जनपदवार

(मूल्य- हजार रुपये तथा अन्य संख्या में)

मण्डल	जनपद	उद्योग संकेत (अंकीय) (एन. आई.सी.2008)	स्थायी पूँजी	भौतिक कार्यशील पूँजी	विनियोजित पूँजी	उपयुक्त सामग्री	कुल आगत	कुल निर्गत	उत्पादन का मूल्य	सकल आवर्धित मूल्य	मूल्य ह्रास	शुद्ध आवर्धित मूल्य	शुद्ध स्थायी पूँजी विनिर्माण	सकल स्थायी पूँजी विनिर्माण	शुद्ध आय	लाभ	सकल पूँजी निर्माण
0	1	2	3	4	5	6	7	8	9	10	11	12	13	14	15	16	
		131	42763	37948	80711	3117	41927	61577	56223	19650	506	19144	-478	28	18228	2670	28
		170	1465	13104	14569	8046	8567	10654	8512	2087	211	1876	-193	18	1369	969	-948
		521	6088	0	6088	7556	10906	14961	13222	4055	697	3358	-697	0	3358	446	0
okjk.kl h			23996479	17720620	41717103	67536962	90614159	100156924	86626064	9542765	2112593	7430172	-551219	1561374	5782577	2741569	1901136
	जौनपुर		12485673	6099324	18584999	26170643	28470433	29874928	28042315	1404495	781729	622766	-1531996	-750267	158011	-419400	-872054
		104	836785	4537771	5374555	17598666	17750895	18059148	17687179	308253	42476	265777	-21857	20619	117962	46576	98114
		106	59661	22899	82560	738635	744400	769896	1749920	25496	6178	19318	-1315	4863	14342	5641	-689
		107	96429	159313	255742	3237888	3369981	3675209	3284035	305228	16501	288727	15772	32273	434821	391435	-7077
		110	6547	0	6547	0	0	0	0	0	172	-172	-172	0	-172	-172	0
		131	65011	18613	83624	91861	120236	180578	123095	60342	9862	50480	8740	18602	48987	20457	15937
		139	1	0	1	4	30	7786	5523	7756	0	7756	0	0	7726	2225	0
		151	17994	280	18274	5953	6276	8548	7918	2272	6	2266	-6	0	2266	308	-1276
		162	2745	3962	6706	4179	4361	5686	4735	1325	265	1060	-18	247	1060	531	-1748
		170	319	3681	4001	4612	4985	6160	5339	1175	51	1124	-51	0	1124	427	-14
		191	3059	4440	7499	55914	77816	83739	60735	5923	515	5408	-515	0	5401	983	778
		202	39122	60886	100008	294627	335380	391065	311980	55685	3022	52663	1262	4284	45168	31172	20541
		210	767	4134	4902	7591	8518	12225	9614	3707	91	3616	-31	60	3448	1610	-44
		222	517	1885	2402	4138	4243	5028	4568	785	77	708	-77	0	672	252	386
		239	5380298	689528	6069826	1631796	2032323	1328697	1849880	-703626	467624	-1171250	-557441	-89817	-1180385	-1333553	-295319
		241	513126	164039	677165	927806	979620	976373	941449	-3247	73792	-77039	-67049	6743	-166237	-177935	9673
		251	147	164	311	667	686	1246	1080	560	9	551	-9	0	551	150	7
		259	674884	30261	705145	255478	277860	576620	358853	298760	55930	242830	-850694	-794764	247611	183763	-813959
		273	21046	39415	60461	17104	39675	41311	33787	1636	1858	-222	-2809	-951	-5024	-15785	-15591
		275	39049	206455	245505	696329	863464	1601276	938815	737812	6319	731493	-1617	4702	730212	618995	21321
		282	2001	2531	4532	37598	38423	42603	39914	4180	278	3902	-163	115	3710	1522	-1163
		302	471	4833	5305	2939	3712	4871	3958	1159	81	1078	-73	8	1549	607	1795
		351	4668179	37859	4706038	537278	761105	988712	563651	227607	91052	136555	-71086	19966	-198507	-220818	40808
		452	20748	100874	121622	3225	522836	553358	523705	30522	2341	28181	1726	4067	27957	19022	35487
		454	2664	5501	8165	1451	503103	521214	502941	18111	456	17655	-387	69	5820	2230	1332
		521	34103	0	34103	14904	20505	33579	29641	13074	2773	10301	15874	18647	7949	957	18647
	गाजीपुर		1234702	2986179	4220879	6359520	7281229	8131837	7184995	850608	195918	654690	-19443	176475	430973	274539	178872
		106	832648	2842372	3675020	5037698	5784343	6426764	5643424	642421	151262	491159	-63172	88090	302807	243985	90377
		108	32729	31420	64149	459918	496048	543955	497699	47907	1183	46724	27779	28962	46448	9800	29858
		110	173588	52880	226468	727592	785740	877131	794950	91391	22946	68445	33606	56552	63429	40807	54244
		120	787	48	835	419	482	682	527	200	57	143	-57	0	143	94	4
		131	128233	1331	129563	60	2355	39	1944	-2316	11332	-13648	-11332	0	-35672	-37406	0
		201	1241	18326	19567	43510	44640	49221	46521	4581	179	4402	127	306	3369	647	2626
		210	6398	4755	11152	16296	19909	27568	23317	7659	386	7273	-282	104	6975	977	991
		222	3491	7832	11323	30612	32465	33640	31639	1175	550	625	-499	51	625	-286	-1823
		239	924	1212	2137	2071	2455	3550	2776	1095	123	972	282	405	972	488	-967
		282	1535	15314	16848	4203	49157	56166	48937	7009	239	6770	15	254	5695	4723	1464
		521	53128	10689	63817	37141	63635	113121	93261	49486	7661	41825	-5910	1751	36182	10710	2098
	बन्दीली		4191024	3684061	7875089	20117892	27807759	30152909	27984960	2345150	323468	2021682	208281	531749	1507661	728472	817219

जनपदवार

(मूल्य- हजार रुपये तथा अन्य संख्या में)

मण्डल	जनपद	उद्योग संकेत (अंकीय) (एन. आई.सी.2008)	स्थायी पूँजी	भौतिक कार्यशील पूँजी	विनियोजित पूँजी	उपयुक्त सामग्री	कुल आगत	कुल निर्गत	उत्पादन का मूल्य	सकल आवर्धित मूल्य	मूल्य ह्रास	शुद्ध आवर्धित मूल्य	शुद्ध स्थायी पूँजी विनिर्माण	सकल स्थायी पूँजी विनिर्माण	शुद्ध आय	लाभ	सकल पूँजी निर्माण
0	1	2	3	4	5	6	7	8	9	10	11	12	13	14	15	16	
		104	85994	131057	217051	571731	634636	667736	626085	33100	4798	28302	3759	8557	25156	16908	53799
		105	341164	55284	396448	178036	235698	312740	283754	77042	1938	75104	-3416	-1478	62941	-6050	-17163
		106	253809	652326	906134	4045432	5598465	5851427	5620805	252962	35769	217193	5092	40861	109588	7183	28121
		107	162502	353253	515755	1113472	1234178	1349173	1253555	114995	15208	99787	615	15823	69740	-51231	137027
		108	955909	1229005	2184914	7150562	8154182	8683614	8304823	529432	52471	476961	6211	58682	394678	179926	381604
		120	501	12	513	92	170	251	168	81	24	57	-17	7	57	51	8
		131	98439	45275	143714	400578	407402	461400	419002	53998	20694	33304	-6593	14101	21417	5619	19792
		139	268107	122784	390891	754524	915036	991294	910610	76258	31680	44578	-15431	16249	16311	8272	54497
		162	4240	3631	7872	7654	7958	9728	8433	1770	792	978	-711	81	1041	321	959
		170	274986	99575	374561	259361	263296	364394	280888	101098	11322	89776	157460	168782	82350	70617	172441
		191	11369	63167	74537	85773	108623	134365	92572	25742	545	25197	-545	0	25961	19331	20344
		201	35054	27722	62776	39233	60579	78811	60495	18232	5898	12334	-73	5825	9035	1941	11227
		202	48803	28395	77199	154427	168970	200376	168009	31406	5142	26264	6811	11953	19967	8665	9018
		210	12636	4309	16946	11307	14570	24122	14174	9552	785	8767	-26	759	8230	5866	385
		222	276334	241513	517847	2516829	2603138	2945557	2647236	342419	34398	308021	-15933	18465	245021	164676	-23726
		231	4132	1627	5759	44800	49619	54630	47578	5011	538	4473	-538	0	4387	1724	279
		239	764364	331056	1095420	1911880	2495235	2908939	2537089	413704	61402	352302	-52525	8877	286655	246098	38956
		241	419305	125381	544686	745261	1030449	1107733	890576	77284	28555	48729	118704	147259	15375	7430	157747
		251	3798	3741	7539	6596	13843	16034	14716	2191	285	1906	-266	19	1515	141	-2774
		259	3240	6919	10159	10962	12251	15416	12411	3165	323	2842	865	1188	2234	1321	1811
		261	279	7666	7946	6955	7621	9181	7939	1560	37	1523	-37	0	1292	437	2809
		281	1322	5521	6843	7167	7876	8995	8011	1119	15	1104	520	535	1123	330	254
		352	21504	5983	27487	87129	113340	123188	115248	9848	2035	7813	-913	1122	7536	2622	3131
		452	143233	138859	282092	8131	3670624	3833805	3660783	163181	8814	154367	5268	14082	96051	36274	-233327
	वाराणसी	6085080	4951056	11036136	14888907	27054738	31997250	23413794	4942512	811478	4131034	791939	1603417	3685932	2157958	1777099	
		104	48669	95930	144600	388743	424523	446587	424807	22064	6133	15931	-3516	2617	9455	1092	19990
		106	134744	66674	201419	589913	666254	696825	673960	30571	14470	16101	-10996	3474	621	-10404	-84039
		107	420751	63806	484557	1187407	1268975	1661970	1479300	392995	69377	323618	-4805	64572	272910	57536	64127
		108	146662	148871	295533	1781234	1825751	1940116	1834531	114365	13382	100983	3336	16718	84040	39557	42926
		110	2187833	1284427	3472260	4939083	5940962	7417473	5809065	1476511	408514	1067997	-28951	379563	1031865	697049	503316
		120	21657	50068	71725	123353	130542	163074	136067	32532	2067	30465	8096	10163	28885	17432	21975
		131	548257	387006	935263	1766035	2162152	2718501	2334104	556349	34391	521958	104706	139097	463655	333085	191310
		139	322414	637400	959814	567899	1730775	1840341	1024674	109566	23080	86486	4248	27328	53601	11234	-1200
		141	131994	33349	165343	38411	44717	57537	43301	12820	6380	6440	-3045	3335	3877	73	7871
		162	2135	29580	31715	3206	3662	8445	5729	4783	282	4501	-175	107	3538	1188	2045
		170	96703	10712	107415	59337	64534	85985	67089	21451	3390	18061	40547	43937	10309	3574	45394
		181	1033495	235653	1269148	1871394	2045544	2835858	2248761	790314	104247	686067	650928	755175	661517	425140	905947
		201	13363	5951	19314	101854	125691	130353	115194	4662	1989	2673	-1198	791	1777	-1924	-6136
		210	23024	9166	32190	24667	30146	42185	33613	12039	2348	9691	-434	1914	9422	1998	3499
		221	18254	48419	66673	157139	175015	266287	200453	91272	2307	88965	935	3242	87716	47817	14829
		222	21670	18459	40130	62711	77383	97357	94391	19974	3941	16033	-3599	342	15649	2930	4786
		231	126094	113196	239290	111499	150841	224459	158277	73618	21043	52575	-11725	9318	63327	36418	-19986
		239	32511	60833	93344	87149	101280	126627	106034	25347	4944	20403	-1529	3415	20030	2608	-4746

जनपदवार

(मूल्य- हजार रुपये तथा अन्य संख्या में)

मण्डल	जनपद	उद्योग संकेत (3अंकीय) (एन. आई.सी.2008)	स्थायी पूँजी	भौतिक कार्यशील पूँजी	विनियोजित पूँजी	उपमुक्त सामग्री	कुल आगत	कुल निर्गत	उत्पादन का मूल्य	सकल आवर्धित मूल्य	मूल्य ह्रास	शुद्ध आवर्धित मूल्य	शुद्ध स्थायी पूँजी विनिर्माण	सकल स्थायी पूँजी विनिर्माण	शुद्ध आय	लाभ	सकल पूँजी निर्माण
0		1	2	3	4	5	6	7	8	9	10	11	12	13	14	15	16
		242	1087	5706	6792	34701	39644	47349	43110	7705	193	7512	-85	108	6953	2164	2122
		243	4646	3142	7788	5917	6363	7656	6405	1293	324	969	-226	98	969	599	-715
		259	5953	18276	24229	12453	17730	23626	19722	5896	736	5160	-544	192	4198	1529	3065

जनपदवार

(मूल्य- हजार रुपये तथा अन्य संख्या में)

मण्डल	जनपद	उद्योग संकेत (अंकीय) (एन. आई.सी.2008)	स्थायी पूँजी	भौतिक कार्यशील पूँजी	विनियोजित पूँजी	उपयुक्त सामग्री	कुल आगत	कुल निर्गत	उत्पादन का मूल्य	सकल आवर्धित मूल्य	मूल्य ह्रास	शुद्ध आवर्धित मूल्य	शुद्ध स्थायी पूँजी विनिर्माण	सकल स्थायी पूँजी विनिर्माण	शुद्ध आय	लाभ	सकल पूँजी निर्माण
0		1	2	3	4	5	6	7	8	9	10	11	12	13	14	15	16
		261	16579	4381	20959	31916	36869	63225	42898	26356	3601	22755	7175	10776	22209	14974	11727
		265	443	1476	1919	562	5114	6964	6023	1850	60	1790	33	93	1511	132	-219
		271	4293	31543	35836	83759	100513	118349	103155	17836	516	17320	-363	153	12787	2959	4359
		275	52958	16733	69691	63481	82667	88674	104001	6007	2227	3780	5478	7705	-3386	-16079	-1561
		279	62280	119634	181913	290888	375489	470884	391348	95395	10618	84777	9134	19752	77357	44237	34239
		282	28860	30131	58991	210394	241229	281732	258963	40503	2561	37942	815	3376	42179	23463	4895
		302	96104	56553	152657	196416	265714	390555	296926	124841	13039	111802	266	29639	105713	55610	14761
		331	13405	17944	31350	5497	29445	34046	30577	4601	1048	3553	-99	949	-2135	-4858	3271
		452	344132	1107905	1452036	67485	7255774	7964826	4508432	709052	48173	660879	24460	72633	523562	320704	-14059
		454	115196	238132	353328	5365	1604055	1703605	780448	99550	4868	94682	3052	7920	63085	43873	2057
		521	8914	0	8914	19039	25385	35779	32436	10394	1229	9165	20	1249	8736	2248	1249
fol/; kpy			73786589	15333332	89119923	69087150	85558372	114009618	88175083	28451246	3321019	25130227	2009910	5330929	23732345	16099094	6636268
	l Urj fonkl uxj		2862881	3710725	6573606	6637196	14333273	18703934	15601120	4370661	246965	4123696	192398	439363	4022261	2241508	765138
		120	2237	8089	10326	8162	17054	22001	19174	4947	378	4569	-318	60	3877	1547	1654
		131	9176	26443	35619	7262	59387	66466	71227	7079	1935	5144	-322	1613	4069	-6642	-7170
		139	2840516	3657771	6498287	6568083	14195948	18543129	15452989	4347181	243482	4103699	194162	437644	4002455	2238181	762581
		202	10952	18422	29374	53689	60884	72338	57730	11454	1170	10284	-1124	46	11860	8422	8073
	मिर्जापुर		8915287	1984806	10900095	7955606	11234110	16593166	11214572	5359056	539052	4820004	-262932	276120	4453921	3743604	298319
		106	96243	15403	111646	199253	237224	235360	238206	-1864	13544	-15408	18159	31703	-26550	-34126	41019
		108	68419	0	68419	0	0	0	0	0	13679	-13679	-13679	0	-13679	-13679	0
		120	1841	601	2442	447	572	1098	810	526	133	393	-133	0	393	149	208
		131	2364	300	2665	4767	5051	5308	6375	257	426	-169	-401	25	-169	-1621	-111
		139	215415	637937	853352	1488455	2096737	3149008	2490989	1052271	19284	1032987	9478	28762	1029398	577616	83571
		201	471	13056	13527	2111	2666	2239	2886	-427	30	-457	-30	0	-549	-942	-389
		202	2651	3631	6282	12246	13137	18713	15918	5576	255	5321	-250	5	5310	1821	12
		239	7456513	484716	7941229	4982256	5837332	9907096	5365074	4069764	403744	3666020	-198677	205067	3456063	3297356	117431
		243	906134	494605	1400739	953148	961271	1043400	961471	82129	73714	8415	-66024	7690	-65116	-69149	114830
		259	13946	90539	104485	214013	218242	235791	220216	17549	1197	16352	-7897	-6700	5017	922	-4670
		271	7566	61331	68897	55752	60379	69372	64444	8993	516	8477	146	662	8684	345	2889
		282	468	3705	4173	20021	22363	31234	27507	8871	65	8806	64	129	8587	1739	-2408
		352	2545	313	2858	3347	3518	3995	3556	477	283	194	-283	0	38	-154	-275
		452	114878	166883	281761	5590	1582256	1681456	1623406	99200	10176	89024	-5453	4723	34242	-20487	-44796
		454	7033	11741	18775	1209	176295	183730	173557	7435	867	6568	-760	107	5149	1823	-12899
		521	18800	45	18845	12991	17067	25366	20157	8299	1139	7160	2808	3947	7103	1991	3907
	सोनमद्र		62008421	9637801	71646222	54494348	59990989	78712518	61359391	18721529	2535002	16186527	2080444	4615446	15256163	10113982	5572811
		106	24607	15118	39724	31341	57405	68223	57762	10818	1562	9256	1035	2597	7870	5099	-6174
		192	856185	949476	1805661	2682229	2893458	4063796	2845021	1170338	82858	1087480	-28173	54685	1057866	948251	453361
		201	7777432	464293	8241726	3573596	4144974	5905726	4110010	1760752	513944	1246808	-413015	100929	1145333	845215	-17309
		239	16860116	342246	17202362	2566446	3660824	5207834	3079891	1547010	779416	767594	1390376	2169792	463382	108401	2257027
		242	15239881	7818054	23057935	44654476	47099240	60786433	50016735	13687193	963898	12723295	-89893	874005	12712262	8394670	1470123
		351	21249370	47832	21297202	985924	1970628	2507818	1084452	537190	193054	344136	1220384	1413438	-138508	-193793	1415619
		452	830	782	1612	336	164460	172688	165520	8228	270	7958	-270	0	7958	6139	164

सारिणी-3

वार्षिक उद्योग सर्वेक्षण 2016-2017

उत्तर प्रदेश के उद्योगों में रोजगार एवं परिलब्धियाँ

उत्तर प्रदेश

(मूल्य- हजार रुपये तथा अन्य संख्या में)

उद्योग संकेत अंकीय (एन.आई. सी.2008)	उद्योग संकेत 3 अंकीय (एन. आई.सी.2008)	कर्मि	पर्यवेक्षकीय एवं प्रबन्धकीय कर्मचारी वर्ग	अन्य कर्मचारी	समस्त कर्मचारी	कुल परिलब्धियाँ (मजदूरी / वेतन, हितलाभ आदि)	
						कर्मि	समस्त कर्मचारी
1	2	3	4	5	6	7	8
उत्तर प्रदेश		803435	100106	144930	1048471	106762975	323179141
10		126997	14306	24405	165708	17187443	38504034
	101	13618	1263	1380	16261	1890683	3746053
	103	1837	260	298	2395	169399	386083
	104	5565	827	1668	8060	572584	1471674
	105	14000	1462	3489	18951	2314649	5218888
	106	16353	2188	2587	21128	1503040	3018571
	107	72265	7868	14288	94421	10251639	23706546
	108	3359	438	695	4492	485449	956219
11		10655	1362	2356	14373	1697348	4661328
	110	10655	1362	2356	14373	1697348	4661328
12		15374	702	861	16937	1855102	3245247
	120	15374	702	861	16937	1855102	3245247
13		47141	4575	6438	58154	5188719	10435176
	131	15358	2027	2251	19636	1857117	3838235
	139	31783	2548	4187	38518	3331602	6596941
14		92936	7271	12524	112731	10295985	22512853
	141	92764	7228	12480	112472	10277707	22465206
	142	62	6	13	81	6883	12377
	143	110	37	31	178	11395	35270
15		71582	5797	6711	84090	8401960	14416507
	151	18482	2127	2157	22766	1864233	3737962
	152	53100	3670	4554	61324	6537727	10678545
16		5445	840	847	7132	558282	1257537
	161	51	12	8	71	4118	7542
	162	5394	828	839	7061	554164	1249995
17		19863	2493	3100	25456	2330448	5424068
	170	19863	2493	3100	25456	2330448	5424068
18		14000	2153	4938	21091	1876379	5522065
	181	14000	2153	4938	21091	1876379	5522065
19		9025	1389	595	11009	2761612	9005946
	191	130	22	8	160	6631	12010
	192	8895	1367	587	10849	2754981	8993936
20		27860	6197	8309	42366	5567615	18192112
	201	12478	3013	3377	18868	2600433	9723344
	202	13559	2771	4663	20993	2697419	7762679
	203	1823	413	269	2505	269763	706089

उद्योग संकेत 2 अंकीय (एन.आई. सी.2008)	उद्योग संकेत 3 अंकीय (एन. आई.सी.2008)	कर्मि	पर्यवेक्षकीय एवं प्रबन्धकीय कर्मचारी वर्ग	अन्य कर्मचारी	समस्त कर्मचारी	कुल परिलब्धियाँ (मजदूरी / वेतन, हितलाभ आदि)	
						कर्मि	समस्त कर्मचारी
1	2	3	4	5	6	7	8
21		9995	2137	4953	17085	1451933	5911265
	210	9995	2137	4953	17085	1451933	5911265
22		34359	5238	6613	46210	4616973	13026490
	221	5938	838	1175	7951	1101574	2576978
	222	28421	4400	5438	38259	3515399	10449512
23		47038	4716	3820	55574	4239402	8605194
	231	13906	1550	1248	16704	1096685	2007798
	239	33132	3166	2572	38870	3142717	6597396
24		25866	4473	2956	33295	5021500	11140293
	241	9662	1707	1412	12781	1526765	3223170
	242	10027	1553	362	11942	2762747	6118215
	243	6177	1213	1182	8572	731988	1798908
25		70633	6024	7474	84131	7884221	15982466
	251	8036	1111	1294	10441	906591	1948650
	259	62597	4913	6180	73690	6977630	14033816
26		24889	4067	6880	35836	3922639	25400493
	261	7569	1279	1772	10620	1231652	4820929
	262	1988	210	888	3086	205614	1219306
	263	9248	1417	2016	12681	1575711	14949608
	264	4281	951	1696	6928	684557	3649769
	265	790	123	173	1086	100463	424549
	266	812	37	292	1141	82975	228162
	267	201	50	43	294	41667	108170
27		25675	3686	4627	33988	3940354	10819348
	271	11353	2088	2387	15828	2248292	6244768
	272	1245	205	286	1736	177017	619080
	273	4952	367	476	5795	546179	1480271
	274	3099	294	374	3767	364513	812388
	275	2884	311	462	3657	345038	916102
	279	2142	421	642	3205	259315	746739
28		25245	5361	7216	37822	3776760	14400718
	281	15120	2921	4196	22237	2322193	7859586
	282	10125	2440	3020	15585	1454567	6541132
29		27409	4077	6168	37654	4652749	56167141
	291	3831	992	3193	8016	1047708	46625838
	292	1039	115	41	1195	150298	241141
	293	22539	2970	2934	28443	3454743	9300162
30		9747	2365	4309	16421	1356742	6117217
	301	87	10	13	110	10495	32284
	302	2422	480	565	3467	265869	1101519

उद्योग संकेत 2 अंकीय (एन.आई. सी.2008)	उद्योग संकेत 3 अंकीय (एन. आई.सी.2008)	कर्मि	पर्यवेक्षकीय एवं प्रबन्धकीय कर्मचारी वर्ग	अन्य कर्मचारी	समस्त कर्मचारी	कुल परिलब्धियाँ (मजदूरी/वेतन,हितलाभ आदि)	
						कर्मि	समस्त कर्मचारी
1	2	3	4	5	6	7	8
	303	230	65	82	377	34685	131207
	304	11	7	4	22	1813	4711
	309	6997	1803	3645	12445	1043880	4847496
31		4665	812	1026	6503	580450	1738793
	310	4665	812	1026	6503	580450	1738793
32		18594	2202	3305	24101	2397432	7114812
	321	2615	218	330	3163	324634	715212
	322	76	6	16	98	9079	16512
	323	5893	475	680	7048	548329	1216591
	324	392	41	93	526	42484	123779
	325	4309	419	871	5599	740986	1920575
	329	5309	1043	1315	7667	731920	3122143
33		1948	263	862	3073	347295	1051188
	331	1946	262	860	3068	347098	1050698
	332	2	1	2	5	197	490
35		5511	625	848	6984	876275	1861518
	351	3966	511	766	5243	671266	1573276
	352	1545	114	82	1741	205009	288242
38		212	32	54	298	18913	39514
	381	74	10	6	90	8211	15285
	382	111	20	47	178	8728	21856
	383	27	2	1	30	1974	2373
45		18986	4458	10390	33834	2669641	7793337
	452	17581	4166	9910	31657	2524629	7358213
	454	1405	292	480	2177	145012	435124
52		10244	2237	1784	14265	1076770	2025639
	521	10244	2237	1784	14265	1076770	2025639
58		229	47	150	426	35107	158412
	581	229	47	150	426	35107	158412
74		16	7	4	27	1421	3767
	742	16	7	4	27	1421	3767
82		264	56	230	550	32196	368002
	829	264	56	230	550	32196	368002
95		654	93	110	857	102256	192354
	951	359	74	93	526	55077	120290
	952	295	19	17	331	47179	72064
96		378	45	67	490	41053	84307
	960	378	45	67	490	41053	84307

सारिणी-4

वार्षिक उद्योग सर्वेक्षण 2016-2017

उत्तर प्रदेश के उद्योगों में रोजगार एवं परिलब्धियाँ

जनपदवार

(मूल्य- हजार रुपये तथा अन्य संख्या में)

मण्डल	जनपद	उद्योग संकेत (3 अंकीय) (एन. आई.सी.2008)	कर्मि	पर्यवेक्षकीय एवं प्रबन्धकीय कर्मचारी वर्ग	अन्य कर्मचारी	समस्त कर्मचारी	कुल परिलब्धियाँ (मजदूरी/वेतन, हितलाभ आदि)	
							कर्मि	समस्त कर्मचारी
0		1	2	3	4	5	6	7
उत्तर प्रदेश			803435	100106	144930	1048471	106762975	323179141
सहारनपुर			20666	2999	4235	27900	3069580	7102785
	सहारनपुर		7770	955	1697	10422	1255042	2908863
		101	206	47	89	342	25712	82516
		103	27	5	3	35	2984	5030
		105	131	21	23	175	18186	45633
		106	484	64	28	576	31836	52779
		107	1911	212	496	2619	321140	836954
		108	89	23	15	127	8810	28196
		110	302	43	43	388	34170	73106
		120	852	61	11	924	276044	442294
		131	147	28	0	175	11117	20005
		139	6	4	1	11	516	4811
		151	2	1	1	4	96	340
		152	4	1	1	6	240	557
		162	312	36	10	358	34546	47299
		170	886	31	192	1109	169494	312529
		181	19	4	7	30	1366	2625
		201	176	22	8	206	22039	35051
		202	3	3	0	6	213	619
		203	6	3	3	12	454	1226
		210	278	84	372	734	38132	309661
		221	29	3	1	33	2483	3423
		222	79	11	9	99	4947	9148
		231	2	0	0	2	157	160
		239	12	7	5	24	1079	3553
		241	9	3	2	14	811	1649
		243	242	18	2	262	14917	21350
		259	192	25	11	228	20291	41876
		271	5	1	3	9	251	592
		275	21	7	1	29	2481	6815
		281	74	10	27	111	9514	21010
		282	294	22	30	346	28043	41826
		309	642	61	103	806	127034	281072
		310	9	5	1	15	629	1938
		329	23	7	6	36	1576	7144
		351	46	19	3	68	11715	29541

जनपदवार

(मूल्य- हजार रुपये तथा अन्य संख्या में)

मण्डल	जनपद	उद्योग संकेत (3 अंकीय) (एन. आई.सी.2008)	कर्मि	पर्यवेक्षकीय एवं प्रबन्धकीय कर्मचारी वर्ग	अन्य कर्मचारी	समस्त कर्मचारी	कुल परिलब्धियाँ (मजदूरी/वेतन, हितलाभ आदि)	
							कर्मि	समस्त कर्मचारी
0		1	2	3	4	5	6	7
		452	113	23	87	223	13438	37138
		454	29	10	18	57	3845	14777
		581	108	30	85	223	14736	84620
	मुजफ्फरनगर		10653	1726	2098	14477	1512553	3488732
		101	485	12	14	511	64222	73929
		105	93	12	10	115	10446	15230
		107	2572	438	954	3964	461337	1105819
		110	165	45	26	236	40999	95681
		131	3	1	0	4	261	460
		139	4	1	0	5	414	594
		151	10	1	1	12	1036	1295
		162	146	10	13	169	22527	30908
		170	3068	480	301	3849	403263	1090802
		181	45	27	13	85	7525	20716
		201	324	61	147	532	31239	70695
		202	232	44	97	373	34069	104072
		210	55	11	24	90	4915	11903
		221	80	27	19	126	6197	19948
		222	18	3	2	23	1374	2476
		239	274	55	16	345	19716	36212
		241	894	162	146	1202	120739	209282
		242	40	16	9	65	2274	3290
		243	337	146	36	519	40185	150592
		251	1056	41	65	1162	158713	259770
		259	78	10	6	94	6301	8776
		271	62	8	3	73	6999	18816
		272	4	1	1	6	278	473
		273	3	1	0	4	285	522
		275	6	2	1	9	400	1065
		281	12	1	4	17	1040	1854
		282	173	42	39	254	14982	31072
		293	22	0	2	24	3558	4420
		309	3	0	3	6	276	553
		310	22	3	9	34	1621	2913
		329	16	7	4	27	1888	6230
		351	81	21	27	129	15760	36813
		352	6	0	2	8	532	882
		452	116	6	51	173	15133	29092
		454	3	1	3	7	256	977
		521	145	30	50	225	11793	40600
	शामली		2243	318	440	3001	301985	705190

जनपदवार

(मूल्य- हजार रुपये तथा अन्य संख्या में)

मण्डल	जनपद	उद्योग संकेत (3 अंकीय) (एन. आई.सी.2008)	कर्मि	पर्यवेक्षकीय एवं प्रबन्धकीय कर्मचारी वर्ग	अन्य कर्मचारी	समस्त कर्मचारी	कुल परिलब्धियाँ (मजदूरी/वेतन, हितलाभ आदि)	
							कर्मि	समस्त कर्मचारी
0		1	2	3	4	5	6	7
		106	6	1	3	10	621	1582
		107	1311	173	284	1768	196904	486046
		110	65	11	22	98	13061	33524
		170	151	27	31	209	21357	55184
		192	6	1	0	7	655	1023
		201	7	3	3	13	713	2145
		202	7	0	1	8	1045	1218
		221	10	6	4	20	692	2151
		222	38	6	4	48	2702	4606
		241	33	5	22	60	2472	6145
		242	7	2	0	9	537	866
		243	25	6	0	31	1896	3244
		259	17	2	0	19	1377	1916
		281	19	2	1	22	3096	4133
		282	100	9	2	111	12942	19740
		293	156	28	51	235	20377	43503
		309	245	28	11	284	19097	33016
		521	40	8	1	49	2441	5148
मुरादाबाद			77487	4324	6841	88652	8253837	15336208
	बिजनौर		13182	801	1545	15528	1449547	2913208
		101	472	14	27	513	80101	97670
		104	0	1	1	2	0	1740
		106	166	12	21	199	15125	22871
		107	6386	476	972	7834	945545	2152675
		110	555	41	79	675	78728	143328
		120	115	11	18	144	12621	23409
		162	110	4	8	122	9738	13270
		170	614	44	74	732	67336	131789
		201	9	3	2	14	1071	2881
		202	123	2	12	137	13763	23772
		221	96	8	18	122	10085	18038
		231	105	6	8	119	5520	7442
		239	4242	164	263	4669	191244	232730
		241	85	6	14	105	7376	13271
		271	12	2	5	19	1035	2861
		351	27	1	4	32	4481	6789
		452	33	2	10	45	4053	15951
		521	32	4	9	45	1725	2721
	मुरादाबाद		34091	1841	2388	38320	3258355	5690040
		101	31	1	8	40	1550	2415
		105	209	15	43	267	45398	98883

जनपदवार

(मूल्य- हजार रुपये तथा अन्य संख्या में)

मण्डल	जनपद	उद्योग संकेत (3 अंकीय) (एन. आई.सी.2008)	कर्मि	पर्यवेक्षकीय एवं प्रबन्धकीय कर्मचारी वर्ग	अन्य कर्मचारी	समस्त कर्मचारी	कुल परिलब्धियाँ (मजदूरी/वेतन, हितलाभ आदि)	
							कर्मि	समस्त कर्मचारी
0		1	2	3	4	5	6	7
		106	13	2	4	19	926	2697
		107	1157	116	276	1549	142124	308952
		110	38	6	8	52	4345	10273
		120	98	4	2	104	4881	10387
		131	5	0	1	6	190	212
		162	230	13	12	255	24808	34761
		170	422	54	68	544	48582	130103
		181	205	40	94	339	38305	103859
		201	0	1	3	4	0	838
		202	10	1	1	12	598	863
		203	236	149	111	496	45665	204420
		210	26	4	5	35	2241	3909
		222	24	2	5	31	2007	4576
		231	779	19	35	833	71469	113282
		239	1795	46	75	1916	68663	97277
		242	8	3	2	13	702	1565
		251	110	5	9	124	9703	14907
		259	26783	1155	1443	29381	2542250	4161270
		265	66	2	10	78	5910	9732
		271	50	1	3	54	5096	5897
		272	2	0	0	2	90	90
		273	33	1	4	38	3181	3948
		274	652	14	40	706	60228	79073
		282	6	2	1	9	612	951
		310	535	19	28	582	51446	96775
		351	94	5	7	106	10714	15004
		352	104	11	17	132	17138	42442
		452	356	148	68	572	47932	127476
		454	6	1	4	11	879	1693
		581	8	1	1	10	722	1510
	रामपुर		9443	550	1109	11102	1123749	1968953
		101	518	42	37	597	87794	131041
		103	67	4	3	74	7188	10889
		104	235	9	15	259	26399	38035
		106	751	30	134	915	24942	40671
		107	978	97	240	1315	129894	264962
		110	722	87	195	1004	187312	403423
		120	437	3	20	460	37913	42511
		162	501	28	160	689	37359	69027
		170	828	23	22	873	129087	168468
		181	92	3	5	100	5925	8141

जनपदवार

(मूल्य- हजार रुपये तथा अन्य संख्या में)

मण्डल	जनपद	उद्योग संकेत (3 अंकीय) (एन. आई.सी.2008)	कर्मि	पर्यवेक्षकीय एवं प्रबन्धकीय कर्मचारी वर्ग	अन्य कर्मचारी	समस्त कर्मचारी	कुल परिलब्धियाँ (मजदूरी/वेतन, हितलाभ आदि)	
							कर्मि	समस्त कर्मचारी
0		1	2	3	4	5	6	7
		192	325	28	27	380	41580	129795
		201	108	8	4	120	9647	15518
		202	217	10	20	247	29993	60421
		203	404	12	69	485	46843	59727
		210	276	25	50	351	29768	63543
		222	430	21	19	470	53946	89923
		239	543	6	17	566	15838	17545
		259	105	7	14	126	8852	13305
		264	2	2	5	9	143	2557
		271	104	4	13	121	7359	9654
		293	1437	90	16	1543	175167	270657
		452	37	3	10	50	6069	11540
		454	266	6	8	280	21330	43083
		521	37	2	5	44	1896	2950
		581	23	0	1	24	1505	1567
	अमरोहा		16812	890	1468	19170	2065597	4240304
		101	307	18	16	341	32424	76336
		103	37	1	4	42	5806	8050
		105	843	62	132	1037	143390	281396
		106	48	2	10	60	4609	7139
		107	1923	166	357	2446	213405	402134
		108	31	3	3	37	2467	6261
		120	973	22	23	1018	50423	56708
		131	405	14	19	438	72713	101030
		139	348	18	23	389	31358	74039
		170	140	16	16	172	15626	23932
		201	2087	319	227	2633	375568	1241606
		202	85	9	21	115	7850	16145
		203	199	9	26	234	24885	45335
		210	616	50	85	751	140546	474149
		221	209	17	16	242	47858	69134
		222	114	6	10	130	11772	18300
		239	770	18	16	804	30661	33573
		241	0	4	7	11	0	3032
		259	6743	84	336	7163	734872	1069338
		274	94	1	6	101	8457	9535
		282	0	1	5	6	0	540
		293	541	22	68	631	81522	182324
		310	196	2	6	204	20058	23613
		452	13	2	2	17	2166	3508
		454	17	2	3	22	1354	2128

जनपदवार

(मूल्य- हजार रुपये तथा अन्य संख्या में)

मण्डल	जनपद	उद्योग संकेत (3 अंकीय) (एन. आई.सी.2008)	कर्मि	पर्यवेक्षकीय एवं प्रबन्धकीय कर्मचारी वर्ग	अन्य कर्मचारी	समस्त कर्मचारी	कुल परिलब्धियाँ (मजदूरी/वेतन, हितलाभ आदि)	
							कर्मि	समस्त कर्मचारी
0		1	2	3	4	5	6	7
		521	73	22	31	126	5807	11019
	सम्भल		3959	242	331	4532	356589	523703
		101	1131	11	30	1172	141056	150974
		105	5	0	2	7	381	636
		107	504	50	126	680	78197	151947
		110	55	4	9	68	5780	10072
		162	11	2	7	20	865	1933
		170	66	3	10	79	3616	9669
		201	264	12	15	291	11713	15329
		202	9	2	20	31	532	3240
		210	146	26	23	195	17956	44067
		239	1404	65	53	1522	63802	72973
		259	107	5	7	119	10349	14229
		329	2	3	0	5	80	230
		452	16	2	4	22	1491	3671
		454	9	1	2	12	786	1650
		521	230	56	23	309	19985	43083
मेरठ			359061	49847	83288	492196	48132528	155109961
	मेरठ		26645	4049	7413	38107	3639162	10874140
		101	1131	28	57	1216	151169	219693
		103	221	50	99	370	23521	67065
		104	1	1	3	5	72	587
		105	796	62	77	935	95306	227321
		106	288	48	37	373	37558	72958
		107	4088	385	633	5106	606733	1403040
		108	43	24	22	89	4465	34941
		110	362	44	106	512	63228	191384
		131	1215	203	176	1594	122016	233886
		139	475	162	97	734	50935	207840
		141	423	40	57	520	34399	76052
		143	6	2	1	9	500	1115
		152	45	8	15	68	4520	14039
		170	2213	268	404	2885	267664	762247
		181	1081	175	760	2016	142985	604510
		192	69	1	1	71	9766	13385
		201	1099	384	641	2124	166150	811566
		202	106	28	16	150	11374	36303
		203	34	10	13	57	1633	9965
		210	263	373	1970	2606	47648	1367903
		221	1597	240	285	2122	590647	1327627
		222	390	60	60	510	45397	103442

जनपदवार

(मूल्य- हजार रुपये तथा अन्य संख्या में)

मण्डल	जनपद	उद्योग संकेत (3 अंकीय) (एन. आई.सी.2008)	कर्मि	पर्यवेक्षकीय एवं प्रबन्धकीय कर्मचारी वर्ग	अन्य कर्मचारी	समस्त कर्मचारी	कुल परिलब्धियाँ (मजदूरी/वेतन, हितलाभ आदि)	
							कर्मि	समस्त कर्मचारी
0		1	2	3	4	5	6	7
		231	103	31	49	183	13876	58074
		239	165	26	21	212	7396	16270
		242	168	54	54	276	20403	69879
		243	4	2	2	8	454	1906
		251	1002	79	51	1132	104149	186567
		259	274	73	76	423	23356	81081
		261	42	15	12	69	6101	17507
		263	82	14	11	107	7237	15299
		271	1291	205	282	1778	255906	572241
		273	106	31	19	156	9253	25252
		274	52	8	6	66	3977	9635
		275	97	22	18	137	8164	17824
		279	177	48	52	277	18326	95554
		281	53	26	13	92	5615	18950
		282	168	30	18	216	16838	36207
		293	9	3	1	13	792	1762
		302	52	7	12	71	4850	16155
		309	8	2	4	14	917	1965
		310	42	8	12	62	3978	10425
		322	46	2	11	59	5623	10436
		323	5825	467	665	6957	540625	1197469
		325	22	7	5	34	2095	4517
		329	14	3	1	18	1177	1944
		331	11	2	1	14	1319	2324
		452	541	179	186	906	65757	225550
		454	81	10	21	112	7131	18623
		521	212	67	80	359	20185	50167
		829	44	32	197	273	5215	322257
		960	8	0	3	11	761	1431
	बागपत		2079	289	497	2865	246307	792278
		106	28	4	5	37	3063	6499
		107	649	97	218	964	104066	380945
		131	4	0	1	5	285	413
		139	757	103	221	1081	80782	282329
		170	22	5	5	32	1920	4665
		192	10	3	3	16	1216	4225
		202	18	4	1	23	1892	2969
		221	4	0	1	5	446	553
		222	340	10	14	364	31653	49339
		239	23	5	3	31	2338	3955
		241	4	2	0	6	323	629

जनपदवार

(मूल्य- हजार रुपये तथा अन्य संख्या में)

मण्डल	जनपद	उद्योग संकेत (3 अंकीय) (एन. आई.सी.2008)	कर्मि	पर्यवेक्षकीय एवं प्रबन्धकीय कर्मचारी वर्ग	अन्य कर्मचारी	समस्त कर्मचारी	कुल परिलब्धियाँ (मजदूरी/वेतन, हितलाभ आदि)	
							कर्मि	समस्त कर्मचारी
0		1	2	3	4	5	6	7
		251	62	11	14	87	7257	19326
		259	11	1	2	14	927	1382
		282	5	3	1	9	458	875
		293	87	22	5	114	5726	11969
		309	38	11	1	50	2100	3994
		351	17	8	2	27	1855	18211
	गाजियाबाद		62608	10487	20878	93973	8046113	26106083
		101	904	218	376	1498	96521	550183
		103	10	6	4	20	906	6178
		105	2536	77	1200	3813	330969	712720
		106	191	31	116	338	19169	72318
		107	2343	324	671	3338	273080	831190
		108	58	2	1	61	6306	7057
		110	1530	148	310	1988	192103	599734
		120	476	87	63	626	58515	305301
		131	1933	325	369	2627	184795	511396
		139	1364	188	222	1774	124805	320346
		141	2194	278	576	3048	224534	567877
		142	62	6	13	81	6883	12377
		143	23	4	2	29	2133	6081
		151	114	21	9	144	10905	22847
		152	419	54	81	554	51661	110716
		162	1235	117	258	1610	177212	462094
		170	1440	203	305	1948	156269	367976
		181	1147	155	306	1608	165975	430286
		191	5	2	0	7	333	573
		192	240	35	44	319	26569	57492
		201	437	110	296	843	64006	270901
		202	1067	337	1617	3021	127267	1275748
		210	2146	407	637	3190	273636	976140
		221	660	92	92	844	78218	167528
		222	2446	380	515	3341	314377	852301
		231	74	10	21	105	6139	21070
		239	372	161	171	704	36298	208730
		241	4161	786	694	5641	681801	1558118
		242	129	48	9	186	11200	24089
		243	1373	265	348	1986	155492	471220
		251	1391	241	451	2083	147021	330036
		259	5456	802	1555	7813	599520	1677961
		261	757	396	678	1831	296704	2121119
		263	228	36	51	315	24717	64499

जनपदवार

(मूल्य- हजार रुपये तथा अन्य संख्या में)

मण्डल	जनपद	उद्योग संकेत (3 अंकीय) (एन. आई.सी.2008)	कर्मि	पर्यवेक्षकीय एवं प्रबन्धकीय कर्मचारी वर्ग	अन्य कर्मचारी	समस्त कर्मचारी	कुल परिलब्धियाँ (मजदूरी/वेतन, हितलाभ आदि)	
							कर्मि	समस्त कर्मचारी
0		1	2	3	4	5	6	7
		264	276	42	83	401	28148	102152
		265	100	13	15	128	17009	56907
		266	19	3	1	23	2255	4156
		271	2191	369	378	2938	294362	924622
		272	60	40	106	206	6395	48520
		273	791	95	111	997	87727	222404
		274	587	83	71	741	63746	155546
		275	132	15	30	177	11926	19676
		279	300	18	51	369	27414	52926
		281	7646	1120	1096	9862	1026479	2895104
		282	2713	604	593	3910	376236	1086208
		292	24	8	5	37	3113	8746
		293	3433	382	348	4163	467138	1064620
		302	220	34	31	285	25773	81361
		309	871	237	245	1353	86405	412407
		310	429	82	156	667	39391	118171
		321	20	14	24	58	2280	9782
		323	24	3	2	29	2924	4920
		324	16	3	9	28	1392	3350
		325	438	61	105	604	42984	96952
		329	657	131	226	1014	96515	360107
		331	270	32	35	337	30360	60383
		352	193	22	1	216	22434	31508
		452	2026	693	4982	7701	326519	2236115
		454	130	24	93	247	14307	49477
		521	82	4	15	101	13265	20075
		829	30	2	5	37	3025	4971
		960	9	1	0	10	552	715
	गौतमबुद्ध नगर		242553	31263	51316	325132	31242073	107159444
		101	15	2	4	21	2111	5582
		103	376	59	34	469	44888	124298
		105	273	58	122	453	35008	208740
		106	1562	214	303	2079	203709	673407
		107	10640	1051	2088	13779	1340413	3590788
		110	607	83	89	779	77353	259088
		120	3496	191	252	3939	420175	1022177
		131	2558	264	319	3141	300224	687964
		139	7743	873	1470	10086	927549	2299627
		141	87484	6674	11597	105755	9741828	21288143
		143	52	17	20	89	5154	17442
		151	2434	274	707	3415	267903	668783

जनपदवार

(मूल्य- हजार रुपये तथा अन्य संख्या में)

मण्डल	जनपद	उद्योग संकेत (3 अंकीय) (एन. आई.सी.2008)	कर्मि	पर्यवेक्षकीय एवं प्रबन्धकीय कर्मचारी वर्ग	अन्य कर्मचारी	समस्त कर्मचारी	कुल परिलब्धियाँ (मजदूरी/वेतन, हितलाभ आदि)	
							कर्मि	समस्त कर्मचारी
0		1	2	3	4	5	6	7
		152	2069	186	344	2599	208749	542863
		162	709	176	146	1031	83964	304000
		170	4538	591	732	5861	526229	1286349
		181	5660	802	1737	8199	720379	2295624
		192	50	6	3	59	6969	11644
		201	651	129	298	1078	106637	529828
		202	3206	1007	1452	5665	564606	2582330
		203	194	22	23	239	23265	79248
		210	3105	338	1011	4454	439718	1355783
		221	1584	204	551	2339	190745	607771
		222	13482	2584	2427	18493	1770011	6196547
		231	1219	158	247	1624	137268	355860
		239	1668	145	278	2091	194126	504974
		241	686	173	115	974	77131	256500
		242	48	37	14	99	6202	32061
		243	438	41	67	546	49100	141612
		251	1758	338	353	2449	197199	589055
		259	8414	1247	1563	11224	1059084	3388975
		261	6425	659	1024	8108	880440	2485837
		262	1988	210	888	3086	205614	1219306
		263	8626	1326	1946	11898	1507779	14792662
		264	4003	907	1608	6518	656266	3545060
		265	492	92	105	689	60194	322468
		267	150	44	37	231	34600	96922
		271	3145	566	1149	4860	438733	1778849
		272	947	140	162	1249	135636	524566
		273	2666	157	203	3026	277255	663893
		274	1212	137	211	1560	150190	406166
		275	2123	225	387	2735	222361	716637
		279	1086	255	475	1816	137697	418980
		281	4614	1317	2166	8097	728411	3557544
		282	3668	1160	1813	6641	672869	4494539
		291	1997	425	955	3377	501763	2154492
		292	156	11	0	167	17425	21566
		293	13943	1900	1852	17695	2204246	6701138
		301	87	10	13	110	10495	32284
		302	591	209	208	1008	67472	475181
		303	134	60	79	273	23724	116703
		309	3776	957	3054	7787	550589	3295634
		310	2221	528	634	3383	320331	1120877
		321	1697	155	291	2143	221479	555847

जनपदवार

(मूल्य- हजार रुपये तथा अन्य संख्या में)

मण्डल	जनपद	उद्योग संकेत (3 अंकीय) (एन. आई.सी.2008)	कर्मि	पर्यवेक्षकीय एवं प्रबन्धकीय कर्मचारी वर्ग	अन्य कर्मचारी	समस्त कर्मचारी	कुल परिलिखियाँ (मजदूरी/वेतन, हितलाभ आदि)	
							कर्मि	समस्त कर्मचारी
0		1	2	3	4	5	6	7
		322	30	4	5	39	3456	6076
		323	42	5	12	59	4677	14038
		324	375	38	84	497	41042	120379
		325	1549	177	645	2371	246366	1108093
		329	3476	824	836	5136	482788	2332051
		331	1511	197	772	2480	295348	944054
		352	201	20	12	233	34228	47721
		452	1930	462	1160	3552	247938	912716
		454	28	4	13	45	2934	10764
		521	85	17	13	115	10709	23933
		951	359	74	93	526	55077	120290
		952	197	14	15	226	29823	48526
		960	304	33	30	367	34421	66589
	बुलन्दशहर		17115	2409	1524	21048	4025418	7202248
		101	1312	23	2	1337	147332	162107
		104	13	3	3	19	1596	4206
		105	1941	319	51	2311	477922	663398
		106	102	70	63	235	11896	64160
		107	1317	100	197	1614	199122	371826
		108	24	11	2	37	7622	14594
		131	206	40	20	266	31371	67281
		139	130	6	17	153	24427	34348
		170	13	1	2	16	857	1757
		181	5	1	0	6	208	402
		192	28	8	10	46	3235	9569
		201	243	58	41	342	36263	65969
		202	2690	296	101	3087	1229522	1849134
		210	123	80	57	260	44648	138275
		221	360	28	14	402	55554	98639
		222	251	4	166	421	47856	151957
		231	335	0	42	377	46809	57330
		239	3509	584	255	4348	448342	1321120
		241	1324	216	164	1704	440134	702048
		242	2	0	0	2	154	154
		243	417	89	90	596	71364	110150
		251	625	147	56	828	53333	114418
		259	1580	159	79	1818	589070	1061728
		271	132	18	6	156	14077	23726
		273	156	6	2	164	12399	20172
		279	13	4	0	17	1461	2853
		281	8	1	5	14	823	2516

जनपदवार

(मूल्य- हजार रुपये तथा अन्य संख्या में)

मण्डल	जनपद	उद्योग संकेत (3 अंकीय) (एन. आई.सी.2008)	कर्मि	पर्यवेक्षकीय एवं प्रबन्धकीय कर्मचारी वर्ग	अन्य कर्मचारी	समस्त कर्मचारी	कुल परिलिखियाँ (मजदूरी/वेतन, हितलाभ आदि)	
							कर्मि	समस्त कर्मचारी
0		1	2	3	4	5	6	7
		309	19	1	4	24	2960	7299
		310	44	21	40	105	5283	39039
		351	12	0	5	17	462	732
		452	55	31	1	87	5770	11995
		454	48	13	3	64	5450	10359
		521	35	69	20	124	2438	9065
		829	43	2	6	51	5658	9922
	हापुड़		8061	1350	1660	11071	933455	2975768
		101	141	20	18	179	12808	40884
		104	175	23	19	217	19644	45746
		105	961	93	181	1235	110135	440867
		106	15	3	2	20	1487	2078
		107	786	104	272	1162	105314	333969
		108	24	8	10	42	2884	7118
		110	1491	254	352	2097	199871	884288
		131	134	21	11	166	11407	18647
		139	64	10	12	86	6973	19571
		141	57	12	15	84	7173	15459
		151	0	1	1	2	0	0
		162	86	18	10	114	13297	18331
		170	244	42	32	318	21092	53384
		181	34	3	6	43	3507	7112
		192	4	2	1	7	366	1180
		201	193	63	86	342	23763	84378
		202	171	34	35	240	13610	38178
		210	48	7	3	58	11403	14125
		221	95	32	2	129	11293	21489
		222	585	95	53	733	57343	124442
		239	438	60	15	513	39220	87891
		241	64	16	0	80	3082	0
		242	21	11	6	38	2303	11317
		243	663	165	135	963	70559	232006
		251	499	69	108	676	53380	132395
		259	296	52	76	424	35777	75425
		261	15	1	2	18	1853	2760
		271	28	4	6	38	3763	9294
		274	15	1	0	16	1228	1615
		275	9	0	2	11	547	617
		279	63	13	17	93	9926	35817
		281	31	4	10	45	2984	8986
		282	40	9	8	57	4691	14069

जनपदवार

(मूल्य- हजार रुपये तथा अन्य संख्या में)

मण्डल	जनपद	उद्योग संकेत (3 अंकीय) (एन. आई.सी.2008)	कर्मि	पर्यवेक्षकीय एवं प्रबन्धकीय कर्मचारी वर्ग	अन्य कर्मचारी	समस्त कर्मचारी	कुल परिलब्धियाँ (मजदूरी/वेतन, हितलाभ आदि)	
							कर्मि	समस्त कर्मचारी
0		1	2	3	4	5	6	7
		293	55	4	3	62	6213	13755
		310	279	39	70	388	29504	91095
		329	14	4	8	26	1708	7310
		351	95	5	8	108	17953	28473
		382	11	5	31	47	1098	8847
		383	26	1	1	28	1918	2256
		452	12	7	10	29	1684	7961
		454	6	3	2	11	941	2169
		521	73	32	21	126	9753	30464
आगरा			79520	7942	10884	98346	11181184	20398931
	मथुरा		10232	1262	2764	14258	2733540	6463665
		103	60	6	8	74	7804	12982
		104	244	23	144	411	19525	46596
		105	473	44	124	641	104669	230418
		106	383	40	131	554	51454	158945
		107	52	5	4	61	6062	8033
		108	8	4	6	18	1466	5111
		110	519	113	188	820	97454	300096
		120	281	6	41	328	23112	36964
		131	722	93	200	1015	89879	177277
		139	61	8	21	90	6302	11612
		141	39	14	6	59	5875	18872
		151	76	4	12	92	16638	28283
		170	262	11	133	406	25748	46146
		181	132	18	190	340	11642	52792
		192	2840	524	352	3716	1672687	4180229
		201	35	6	16	57	3259	6711
		202	12	3	5	20	898	4225
		210	8	0	2	10	726	1383
		221	47	7	11	65	6747	17491
		222	1189	55	403	1647	242569	434960
		239	32	4	6	42	3036	6902
		241	3	2	1	6	325	925
		242	120	11	51	182	11023	25836
		243	575	83	201	859	84521	217232
		259	101	0	26	127	6856	10284
		267	24	2	3	29	2915	3976
		271	12	0	2	14	1148	1539
		272	7	1	1	9	571	808
		273	108	10	29	147	9174	18518
		281	999	54	209	1262	122098	222852

जनपदवार

(मूल्य- हजार रुपये तथा अन्य संख्या में)

मण्डल	जनपद	उद्योग संकेत (3 अंकीय) (एन. आई.सी.2008)	कर्मि	पर्यवेक्षकीय एवं प्रबन्धकीय कर्मचारी वर्ग	अन्य कर्मचारी	समस्त कर्मचारी	कुल परिलब्धियाँ (मजदूरी/वेतन, हितलाभ आदि)	
							कर्मि	समस्त कर्मचारी
0		1	2	3	4	5	6	7
		282	176	17	12	205	31890	41881
		292	135	26	5	166	13629	24831
		309	57	17	3	77	8783	21111
		310	2	0	0	2	193	193
		321	14	5	2	21	3025	7480
		351	43	6	12	61	5839	14031
		452	111	10	82	203	9948	22692
		521	270	30	122	422	24050	43448
	आगरा		54836	4388	6900	66124	7198970	11692353
		101	379	10	19	408	65877	100963
		103	466	49	67	582	30044	55175
		104	950	84	181	1215	129410	296133
		105	584	38	40	662	71546	91801
		106	88	9	27	124	8717	26695
		107	409	59	70	538	38627	71707
		110	36	12	25	73	3527	11021
		120	218	5	14	237	19908	32930
		131	407	18	11	436	50097	63585
		139	794	73	705	1572	104093	218369
		141	492	16	19	527	53950	66976
		151	57	16	18	91	6662	30259
		152	37273	2226	3122	42621	5007346	7458926
		162	1	0	0	1	24	30
		170	331	71	60	462	20441	39983
		181	773	149	457	1379	110116	280001
		192	22	6	0	28	3376	5013
		201	42	8	15	65	7339	27433
		202	137	9	26	172	18364	29147
		203	14	4	0	18	1494	4861
		210	6	2	0	8	485	882
		221	167	35	10	212	15282	26196
		222	968	156	213	1337	101797	225427
		231	47	9	4	60	4966	9246
		239	1081	71	155	1307	171368	331648
		241	17	4	5	26	1743	3305
		242	26	7	11	44	1495	3895
		243	1126	163	115	1404	127218	191551
		251	46	8	13	67	5067	10721
		259	58	11	15	84	7232	16399
		271	848	132	179	1159	80194	212235
		274	9	4	2	15	961	3062

जनपदवार

(मूल्य- हजार रुपये तथा अन्य संख्या में)

मण्डल	जनपद	उद्योग संकेत (3 अंकीय) (एन. आई.सी.2008)	कर्मि	पर्यवेक्षकीय एवं प्रबन्धकीय कर्मचारी वर्ग	अन्य कर्मचारी	समस्त कर्मचारी	कुल परिलब्धियाँ (मजदूरी/वेतन, हितलाभ आदि)	
							कर्मि	समस्त कर्मचारी
0		1	2	3	4	5	6	7
		279	32	4	0	36	3947	6141
		281	961	166	217	1344	105892	255945
		282	151	40	22	213	14192	58415
		292	61	13	2	76	8618	16817
		293	158	25	41	224	14576	31236
		302	78	20	5	103	14201	19398
		310	7	2	3	12	644	4898
		321	864	41	11	916	95676	135175
		325	1973	134	74	2181	407003	620490
		329	19	4	2	25	1922	3822
		352	56	11	13	80	8062	16102
		452	898	143	531	1572	120708	286715
		454	43	24	12	79	3886	0
		521	1650	291	367	2308	129751	288661
		742	13	6	2	21	1126	2963
	फिरोजाबाद		13479	2028	1150	16657	1149076	2080935
		103	14	1	0	15	1554	1996
		105	97	14	20	131	20276	83767
		106	16	4	5	25	1263	4124
		107	9	3	0	12	299	376
		170	552	104	43	699	22238	44652
		192	29	7	8	44	3531	9920
		201	20	5	6	31	1839	5129
		202	9	7	4	20	1037	3223
		210	65	15	19	99	5973	17452
		222	34	6	9	49	2662	0
		231	10625	1223	774	12622	739929	1243677
		239	63	13	5	81	3867	6578
		242	9	3	0	12	699	1889
		243	22	5	2	29	1830	4966
		261	7	3	2	12	494	1186
		274	440	34	31	505	72425	139303
		331	5	2	0	7	258	605
		352	5	2	1	8	360	557
		452	47	89	22	158	7522	91993
		521	1411	488	199	2098	261020	419542
	मैनपुरी		973	264	70	1307	99598	161978
		106	622	160	38	820	64859	105869
		107	5	1	1	7	654	1263
		162	10	2	1	13	988	1500
		170	8	5	1	14	869	2522

जनपदवार

(मूल्य- हजार रुपये तथा अन्य संख्या में)

मण्डल	जनपद	उद्योग संकेत (3 अंकीय) (एन. आई.सी.2008)	कर्मि	पर्यवेक्षकीय एवं प्रबन्धकीय कर्मचारी वर्ग	अन्य कर्मचारी	समस्त कर्मचारी	कुल परिलब्धियाँ (मजदूरी/वेतन, हितलाभ आदि)	
							कर्मि	समस्त कर्मचारी
0		1	2	3	4	5	6	7
		202	9	3	0	12	763	1194
		210	20	5	1	26	2030	5343
		239	12	4	2	18	1040	1514
		271	3	2	2	7	263	807
		282	1	1	0	2	17	89
		454	4	3	5	12	378	2210
		521	279	78	19	376	27737	39667
अलीगढ़			19499	2243	2302	24044	2432736	4465432
	अलीगढ़		16073	1668	1810	19551	2045715	3698922
		101	3148	464	290	3902	427877	781801
		104	36	7	5	48	3108	16728
		105	973	73	204	1250	247902	353550
		106	81	12	18	111	8239	18989
		107	396	27	72	495	55102	109047
		108	39	2	7	48	7330	9837
		110	877	26	19	922	155863	196093
		131	276	71	75	422	41800	87716
		152	11	1	2	14	921	1245
		170	91	4	14	109	9768	12268
		181	134	25	122	281	21078	82518
		192	77	8	2	87	20003	36080
		202	1	1	0	2	60	170
		210	149	25	32	206	15812	38708
		222	15	3	6	24	1950	3675
		231	23	6	5	34	2972	7719
		239	353	51	64	468	35535	97640
		241	132	37	24	193	11013	34067
		243	118	34	25	177	11331	25693
		251	5	1	0	6	236	331
		259	7955	489	404	8848	797490	1296621
		261	118	20	7	145	15075	40689
		271	7	6	3	16	541	6624
		274	6	1	0	7	459	794
		279	5	1	0	6	363	457
		282	29	10	7	46	2757	4928
		293	8	4	4	16	754	5558
		309	111	10	34	155	12744	61186
		310	208	46	6	260	24545	44572
		324	1	0	0	1	50	50
		325	28	5	18	51	2629	18632
		329	21	7	4	32	1702	7323

जनपदवार

(मूल्य- हजार रुपये तथा अन्य संख्या में)

मण्डल	जनपद	उद्योग संकेत (3 अंकीय) (एन. आई.सी.2008)	कर्मि	पर्यवेक्षकीय एवं प्रबन्धकीय कर्मचारी वर्ग	अन्य कर्मचारी	समस्त कर्मचारी	कुल परिलब्धियाँ (मजदूरी/वेतन, हितलाभ आदि)	
							कर्मि	समस्त कर्मचारी
0		1	2	3	4	5	6	7
		382	82	7	8	97	6257	9338
		452	310	114	172	596	67971	190293
		521	249	70	157	476	34478	97982
	हाथरस		2238	431	334	3003	224708	446398
		103	85	25	8	118	5259	7975
		104	69	6	8	83	5346	8933
		105	72	50	70	192	12109	56894
		106	629	104	67	800	58655	111561
		107	343	44	31	418	30096	51053
		110	38	8	17	63	5889	18835
		131	54	8	5	67	5851	11316
		139	170	19	10	199	16331	25489
		152	28	8	14	50	1769	7183
		162	3	2	2	7	177	491
		170	14	4	0	18	1572	2497
		181	3	4	2	9	188	691
		201	61	16	11	88	4253	8930
		202	36	14	6	56	2553	4498
		210	18	5	8	31	1668	4326
		222	8	1	1	10	507	670
		239	10	1	2	13	686	903
		241	32	5	8	45	1956	5481
		242	23	3	11	37	2700	6892
		243	33	6	3	42	2243	4064
		251	62	12	5	79	9274	15752
		259	55	13	2	70	4372	7217
		452	6	7	4	17	432	3669
		521	386	66	39	491	50822	81078
	एटा		956	70	59	1085	129434	222088
		105	433	23	31	487	51658	87270
		107	415	36	16	467	64617	116776
		131	58	1	3	62	8270	10670
		521	50	10	9	69	4889	7372
	कासगंज		232	74	99	405	32879	98024
		105	79	30	65	174	14795	55317
		106	21	8	6	35	1682	4872
		107	99	28	25	152	13304	32774
		243	10	0	1	11	714	885
		259	4	1	1	6	346	628
		274	1	1	0	2	30	66
		521	18	6	1	25	2008	3482

जनपदवार

(मूल्य- हजार रुपये तथा अन्य संख्या में)

मण्डल	जनपद	उद्योग संकेत (3 अंकीय) (एन. आई.सी.2008)	कर्मि	पर्यवेक्षकीय एवं प्रबन्धकीय कर्मचारी वर्ग	अन्य कर्मचारी	समस्त कर्मचारी	कुल परिलब्धियाँ (मजदूरी/वेतन, हितलाभ आदि)	
							कर्मि	समस्त कर्मचारी
0		1	2	3	4	5	6	7
बरेली			35129	3918	6853	45900	4182084	9531496
	बदायूँ		2417	260	673	3350	394968	939094
		103	106	7	3	116	5652	8212
		105	6	0	18	24	178	3836
		106	75	2	15	92	5363	12223
		107	1000	55	317	1372	107186	217428
		201	1048	157	300	1505	264972	678922
		239	74	6	7	87	4533	5663
		452	33	3	6	42	1863	3187
		521	75	30	7	112	5221	9623
	बरेली		16624	2521	2263	21408	2091306	4629020
		101	417	65	180	662	51420	119382
		104	1530	281	320	2131	135317	276208
		105	290	28	47	365	41419	90150
		106	587	141	70	798	30105	53263
		107	4809	405	474	5688	594932	1030069
		108	130	12	4	146	18127	22099
		110	165	11	21	197	15737	27024
		120	559	20	53	632	77329	167417
		131	8	3	0	11	442	545
		139	0	0	30	30	0	8520
		141	4	3	6	13	516	2450
		162	458	72	39	569	37680	62439
		170	161	22	13	196	13026	23425
		181	191	24	86	301	36045	95270
		192	0	0	1	1	0	64
		201	1480	546	113	2139	547130	1778390
		202	58	15	4	77	4351	11746
		210	65	8	42	115	7140	17544
		221	5	0	1	6	301	360
		222	323	72	41	436	25933	43878
		239	2263	258	121	2642	128848	165235
		242	7	2	2	11	522	1091
		251	120	10	15	145	12719	26094
		259	1271	306	276	1853	120657	259427
		271	244	7	14	265	28910	49601
		272	2	1	1	4	92	205
		273	128	10	23	161	13868	24366
		281	9	3	0	12	726	1848
		282	17	4	4	25	997	2470
		310	288	6	29	323	22372	28872

जनपदवार

(मूल्य- हजार रुपये तथा अन्य संख्या में)

मण्डल	जनपद	उद्योग संकेत (3 अंकीय) (एन. आई.सी.2008)	कर्मि	पर्यवेक्षकीय एवं प्रबन्धकीय कर्मचारी वर्ग	अन्य कर्मचारी	समस्त कर्मचारी	कुल परिलब्धियाँ (मजदूरी/वेतन, हितलाभ आदि)	
							कर्मि	समस्त कर्मचारी
0		1	2	3	4	5	6	7
		329	12	3	1	16	848	1488
		352	51	6	3	60	7496	10160
		452	714	129	163	1006	92334	163594
		454	51	15	14	80	4830	9163
		521	190	28	10	228	11813	20310
		581	17	5	42	64	7324	34853
	पीलीभीत		3712	323	1251	5286	376425	957972
		104	168	32	515	715	17916	158652
		106	404	33	56	493	23263	34048
		107	2463	220	568	3251	266286	620160
		110	29	4	15	48	7238	13583
		120	131	3	4	138	9229	10151
		210	39	0	6	45	2740	3190
		239	76	3	5	84	3282	4268
		351	380	23	73	476	44895	110366
		452	13	5	7	25	970	2780
		521	9	0	2	11	606	774
	शाहजहाँपुर		12376	814	2666	15856	1319385	3005410
		104	57	2	8	67	3512	7801
		105	15	7	19	41	1322	13427
		106	4319	200	555	5074	429089	566290
		107	3028	225	766	4019	293371	631161
		110	288	20	56	364	76846	149589
		139	46	3	9	58	2457	4324
		162	36	2	5	43	2639	4677
		170	932	65	327	1324	85595	191747
		192	8	4	4	16	534	3096
		201	981	38	233	1252	145417	590760
		202	1	0	0	1	24	24
		222	220	11	69	300	16446	39599
		239	258	7	24	289	17897	64513
		266	793	34	291	1118	80720	224006
		329	1	1	1	3	20	362
		351	1275	170	245	1690	145999	486085
		452	67	12	36	115	6710	14128
		521	51	13	18	82	10787	13821
लखनऊ			59461	8442	10572	78475	8587845	61849351
	खीरी		5293	866	1087	7246	920988	2114970
		106	299	91	21	411	19216	30462
		107	4287	620	961	5868	795105	1855567
		108	28	1	8	37	3642	5187

जनपदवार

(मूल्य- हजार रुपये तथा अन्य संख्या में)

मण्डल	जनपद	उद्योग संकेत (3 अंकीय) (एन. आई.सी.2008)	कर्मि	पर्यवेक्षकीय एवं प्रबन्धकीय कर्मचारी वर्ग	अन्य कर्मचारी	समस्त कर्मचारी	कुल परिलब्धियाँ (मजदूरी/वेतन, हितलाभ आदि)	
							कर्मि	समस्त कर्मचारी
0		1	2	3	4	5	6	7
		110	141	24	12	177	28937	52170
		120	3	0	1	4	288	465
		131	72	2	2	76	5903	7117
		162	152	53	24	229	12008	21191
		170	3	1	1	5	291	731
		192	27	8	2	37	16558	36774
		201	1	0	0	1	6	6
		202	17	1	7	25	1329	2529
		239	62	8	6	76	5515	7544
		351	170	35	10	215	28890	75316
		454	31	22	32	85	3300	19911
	सीतापुर		3788	547	728	5063	610485	1390968
		104	383	11	36	430	33352	60745
		105	24	2	11	37	5246	11562
		106	367	39	51	457	33744	48856
		107	1497	248	520	2265	333894	938391
		110	102	5	13	120	17352	33203
		120	2	0	0	2	1	1
		131	65	5	4	74	7599	10122
		139	1001	121	22	1144	153197	228691
		162	246	70	12	328	15919	27280
		170	43	12	9	64	4081	9366
		181	4	1	0	5	408	533
		201	9	7	8	24	925	3646
		452	7	2	3	12	682	1503
		454	14	10	18	42	1680	8703
		521	24	14	21	59	2405	8366
	हरदोई		2398	309	293	3000	344354	711215
		104	20	6	2	28	4068	8405
		105	171	12	62	245	32076	75620
		106	446	62	30	538	23898	39404
		107	1105	180	114	1399	226774	476155
		120	61	8	0	69	4913	5403
		139	14	2	5	21	1035	1794
		162	10	4	1	15	861	1438
		201	2	3	2	7	223	3295
		202	345	9	56	410	37664	78595
		222	7	2	4	13	757	1488
		239	145	5	5	155	4800	6442
		521	72	16	12	100	7285	13176
	उन्नाव		17136	1605	1436	20177	2072181	4055754

जनपदवार

(मूल्य- हजार रुपये तथा अन्य संख्या में)

मण्डल	जनपद	उद्योग संकेत (3 अंकीय) (एन. आई.सी.2008)	कर्मि	पर्यवेक्षकीय एवं प्रबन्धकीय कर्मचारी वर्ग	अन्य कर्मचारी	समस्त कर्मचारी	कुल परिलब्धियाँ (मजदूरी/वेतन, हितलाभ आदि)	
							कर्मि	समस्त कर्मचारी
0		1	2	3	4	5	6	7
		101	2270	222	153	2645	399521	976060
		104	127	10	9	146	9180	13695
		105	19	3	4	26	1697	2445
		106	84	19	0	103	7100	12301
		107	293	41	29	363	32619	103454
		108	192	47	51	290	84044	120337
		110	366	93	119	578	60421	159080
		120	51	3	15	69	2757	5979
		131	108	33	32	173	13378	43144
		139	72	4	2	78	4677	6530
		141	361	55	38	454	38500	84934
		151	5883	482	464	6829	636285	1087042
		152	4322	337	240	4899	473861	961062
		162	52	12	7	71	3528	8284
		170	170	17	55	242	15598	43915
		181	3	1	1	5	305	705
		201	338	23	52	413	37286	67690
		202	128	32	41	201	7293	21994
		210	15	4	2	21	1950	5159
		222	98	28	7	133	19704	39265
		239	16	2	3	21	824	1357
		241	776	54	24	854	42349	63766
		251	395	46	60	501	53073	77854
		259	114	19	15	148	9493	21060
		293	31	2	3	36	2768	4142
		325	52	7	4	63	6022	13650
		521	800	9	6	815	107948	110850
	लखनऊ		28712	4723	6795	40230	4425864	53006642
		101	0	0	1	1	0	65
		104	20	10	20	50	2951	8252
		105	326	35	56	417	49786	187863
		106	178	50	62	290	25816	72572
		107	1137	193	81	1411	117008	197160
		108	234	36	70	340	26847	64467
		110	9	1	1	11	876	1206
		120	245	38	12	295	19538	36960
		139	1	2	0	3	94	759
		141	203	11	4	218	33862	58923
		152	59	22	13	94	7352	24372
		162	458	70	33	561	31432	54129
		170	65	10	4	79	5293	8776

जनपदवार

(मूल्य- हजार रुपये तथा अन्य संख्या में)

मण्डल	जनपद	उद्योग संकेत (3 अंकीय) (एन. आई.सी.2008)	कर्मि	पर्यवेक्षकीय एवं प्रबन्धकीय कर्मचारी वर्ग	अन्य कर्मचारी	समस्त कर्मचारी	कुल परिलब्धियाँ (मजदूरी/वेतन, हितलाभ आदि)	
							कर्मि	समस्त कर्मचारी
0		1	2	3	4	5	6	7
		181	2468	388	359	3215	321631	664330
		192	1126	19	13	1158	145051	213001
		201	33	17	30	80	2948	13187
		202	561	143	72	776	84080	196279
		210	908	332	332	1572	171088	491495
		221	228	44	34	306	22157	54108
		222	2489	144	574	3207	319569	1014655
		231	141	18	31	190	17128	42753
		239	487	67	29	583	137191	197103
		241	404	66	9	479	27867	47479
		242	32	5	4	41	6153	8774
		243	422	120	85	627	63154	143850
		251	604	52	43	699	73373	129088
		259	254	64	39	357	39640	67789
		261	176	179	41	396	28028	141606
		265	115	9	39	163	15815	31663
		267	27	4	3	34	4152	7272
		271	280	58	115	453	31121	102850
		272	170	6	4	180	28538	32096
		273	780	28	51	859	70836	138205
		274	3	1	1	5	156	515
		279	205	57	27	289	35636	90318
		281	155	35	310	500	32559	214493
		282	151	20	23	194	19606	52138
		291	1834	567	2238	4639	545945	44471346
		292	657	57	29	743	107044	168692
		293	1431	236	288	1955	228768	424140
		302	78	27	23	128	9251	39534
		303	96	5	3	104	10961	14504
		309	440	108	54	602	126277	361309
		310	332	31	15	378	55666	140812
		323	2	0	1	3	103	164
		329	841	36	197	1074	109587	335938
		331	80	16	19	115	9864	19274
		332	2	1	2	5	197	490
		352	715	10	16	741	83675	92173
		452	6406	1136	1089	8631	1040809	1902740
		454	337	43	98	478	40969	135568
		521	195	89	85	369	19713	62342
		952	98	5	2	105	17356	23538
		960	14	2	11	27	1347	3527

जनपदवार

(मूल्य- हजार रुपये तथा अन्य संख्या में)

मण्डल	जनपद	उद्योग संकेत (3 अंकीय) (एन. आई.सी.2008)	कर्मि	पर्यवेक्षकीय एवं प्रबन्धकीय कर्मचारी वर्ग	अन्य कर्मचारी	समस्त कर्मचारी	कुल परिलिखियाँ (मजदूरी/वेतन, हितलाभ आदि)	
							कर्मि	समस्त कर्मचारी
0	1	2	3	4	5	6	7	
	रायबरेली		2134	392	233	2759	213973	569802
		104	56	8	18	82	6580	24425
		105	8	1	3	12	1071	3284
		106	114	28	16	158	13022	31062
		107	57	16	12	85	4646	14212
		110	5	0	2	7	202	311
		131	97	1	13	111	15020	23331
		139	48	7	10	65	3957	8597
		161	4	0	2	6	145	247
		162	315	81	25	421	16508	27508
		170	70	22	2	94	9859	11352
		201	84	9	18	111	9363	17833
		222	7	1	1	9	544	1199
		239	962	167	54	1183	106109	336534
		243	16	7	5	28	842	3373
		259	14	3	2	19	781	2142
		263	145	13	5	163	14489	31613
		273	6	2	0	8	409	780
		275	9	2	0	11	833	2061
		452	30	4	11	45	1847	3964
		454	36	12	20	68	3230	15308
		521	51	8	14	73	4516	10666
कानपुर			61649	9727	9099	80475	6524318	17703840
	फर्रुखाबाद		1319	151	75	1545	138296	243996
		106	8	4	0	12	561	1573
		107	344	23	10	377	45986	87194
		120	19	10	0	29	2217	4091
		131	167	12	8	187	22809	38749
		139	142	11	15	168	24661	41182
		275	12	1	1	14	1327	1538
		452	5	1	4	10	453	1055
		521	622	89	37	748	40282	68614
	कन्नौज		4842	230	364	5436	616061	794513
		104	48	9	15	72	7130	14960
		105	4	1	0	5	253	370
		120	3904	56	123	4083	513560	585512
		201	131	9	54	194	24649	42783
		202	80	18	40	138	6407	16206
		259	45	12	7	64	3829	11703
		452	20	12	20	52	2515	12041
		521	610	113	105	828	57718	110938

जनपदवार

(मूल्य- हजार रुपये तथा अन्य संख्या में)

मण्डल	जनपद	उद्योग संकेत (3 अंकीय) (एन. आई.सी.2008)	कर्मि	पर्यवेक्षकीय एवं प्रबन्धकीय कर्मचारी वर्ग	अन्य कर्मचारी	समस्त कर्मचारी	कुल परिलब्धियाँ (मजदूरी/वेतन, हितलाभ आदि)	
							कर्मि	समस्त कर्मचारी
0		1	2	3	4	5	6	7
	इटावा		1283	176	187	1646	138569	238837
		105	508	16	132	656	83398	135997
		106	75	30	0	105	2604	4929
		181	6	4	0	10	520	728
		222	14	6	3	23	1267	2734
		239	63	5	3	71	8811	13972
		521	617	115	49	781	41969	80477
	औरैया		3716	615	75	4406	742542	4073806
		105	2	1	0	3	183	263
		106	122	8	8	138	6439	10856
		192	3592	606	67	4265	735920	4062687
	कानपुर देहात		8170	1263	1244	10677	787227	1974467
		103	12	5	0	17	1669	3660
		104	734	195	130	1059	58740	226843
		105	48	29	7	84	5032	24393
		106	174	54	33	261	16711	53467
		107	435	44	55	534	37829	77114
		108	607	32	21	660	61007	80446
		120	14	4	5	23	1191	3549
		131	646	104	107	857	57742	149456
		139	19	12	6	37	1657	5275
		141	19	5	6	30	1435	3964
		143	10	7	1	18	1789	5884
		151	336	82	69	487	44970	99478
		152	883	84	80	1047	80602	204387
		170	476	82	56	614	57117	108450
		181	9	7	1	17	735	4607
		201	30	18	8	56	2941	7195
		202	1406	248	276	1930	152104	475088
		222	1105	117	238	1460	92598	202989
		239	138	14	12	164	12785	21925
		241	84	23	34	141	7061	27926
		242	25	4	3	32	2019	4542
		259	180	15	6	201	16443	29516
		271	11	3	1	15	1184	2865
		282	227	9	12	248	18478	24971
		293	12	3	2	17	1115	2687
		302	343	31	47	421	32032	87850
		310	8	6	3	17	641	1842
		381	74	10	6	90	8211	15285
		382	18	8	8	34	1373	3671

जनपदवार

(मूल्य- हजार रुपये तथा अन्य संख्या में)

मण्डल	जनपद	उद्योग संकेत (3 अंकीय) (एन. आई.सी.2008)	कर्मि	पर्यवेक्षकीय एवं प्रबन्धकीय कर्मचारी वर्ग	अन्य कर्मचारी	समस्त कर्मचारी	कुल परिलिखियाँ (मजदूरी/वेतन, हितलाभ आदि)	
							कर्मि	समस्त कर्मचारी
0		1	2	3	4	5	6	7
		452	7	2	2	11	904	1655
		521	80	6	9	95	9112	13487
	कानपुर नगर		42319	7292	7154	56765	4101623	10378221
		103	91	13	6	110	6995	10689
		104	35	23	4	62	2014	5243
		105	1424	165	495	2084	179388	520998
		106	369	76	116	561	30595	82200
		107	3078	437	662	4177	312924	789020
		108	106	12	17	135	9524	17176
		110	141	19	6	166	18550	28414
		120	597	77	19	693	46803	93853
		131	826	182	250	1258	121904	339494
		139	1155	223	329	1707	119640	340977
		141	1469	116	150	1735	133819	277065
		143	19	7	7	33	1819	4748
		151	9523	1241	871	11635	873936	1791386
		152	7609	734	615	8958	654065	1287955
		161	14	9	4	27	1195	3503
		162	23	3	5	31	2068	4817
		170	747	123	69	939	59459	121169
		181	921	166	239	1326	99329	336376
		192	9	4	9	22	690	8979
		201	865	358	135	1358	56266	263012
		202	1690	396	602	2688	151387	560657
		210	575	177	97	849	60531	160062
		221	607	75	87	769	45884	95067
		222	2442	411	419	3272	222106	592124
		239	516	72	31	619	58252	86147
		241	237	47	44	328	25676	87726
		242	33	7	9	49	2375	5292
		243	99	11	16	126	8900	14967
		251	98	20	21	139	6873	14602
		259	785	173	121	1079	118656	209141
		261	5	1	1	7	423	911
		263	62	10	3	75	7513	16032
		265	12	5	3	20	1128	2363
		271	205	76	45	326	22296	77839
		272	1	1	0	2	64	156
		273	79	7	8	94	7163	14916
		274	20	4	1	25	1680	2694
		275	26	3	1	30	2082	3484

जनपदवार

(मूल्य- हजार रुपये तथा अन्य संख्या में)

मण्डल	जनपद	उद्योग संकेत (3 अंकीय) (एन. आई.सी.2008)	कर्मि	पर्यवेक्षकीय एवं प्रबन्धकीय कर्मचारी वर्ग	अन्य कर्मचारी	समस्त कर्मचारी	कुल परिलब्धियाँ (मजदूरी/वेतन, हितलाभ आदि)	
							कर्मि	समस्त कर्मचारी
0		1	2	3	4	5	6	7
		279	13	5	2	20	1098	2715
		281	133	30	25	188	14661	29598
		282	1595	373	355	2323	162266	505995
		293	426	217	174	817	39329	220171
		302	911	129	182	1222	91864	318589
		304	11	7	4	22	1813	4711
		309	749	370	128	1247	102084	362526
		310	34	13	9	56	3451	10333
		325	147	15	14	176	22061	40815
		329	128	9	23	160	21267	39039
		331	50	9	29	88	8125	20678
		352	141	15	6	162	20148	28131
		383	1	1	0	2	56	117
		452	877	411	517	1805	89479	353779
		454	165	63	57	285	17855	59239
		521	341	122	82	545	24242	91623
		742	3	1	2	6	295	804
		829	43	10	5	58	3878	6479
		960	38	8	23	69	3679	11625
झाँसी			6756	918	521	8195	1674876	3355241
	जालौन		419	49	39	507	67215	128532
		104	1	1	0	2	96	216
		106	49	9	6	64	4999	9582
		110	3	2	0	5	102	246
		131	74	14	10	98	10560	17354
		170	3	1	0	4	119	187
		202	191	8	8	207	41175	81404
		210	12	5	6	23	1248	5149
		222	9	2	3	14	1026	2712
		241	43	3	2	48	4557	7379
		521	6	2	0	8	520	795
		829	28	2	4	34	2813	3508
	झाँसी		5175	812	305	6292	1321135	2738537
		106	0	0	3	3	0	90
		120	46	2	3	51	4868	5542
		170	336	28	5	369	50278	63604
		181	46	7	3	56	5371	0
		192	116	13	11	140	19787	41226
		201	61	6	12	79	9454	18012
		202	35	12	53	100	2930	21739
		210	297	44	77	418	40571	126378

जनपदवार

(मूल्य- हजार रुपये तथा अन्य संख्या में)

मण्डल	जनपद	उद्योग संकेत (3 अंकीय) (एन. आई.सी.2008)	कर्मि	पर्यवेक्षकीय एवं प्रबन्धकीय कर्मचारी वर्ग	अन्य कर्मचारी	समस्त कर्मचारी	कुल परिलब्धियाँ (मजदूरी/वेतन, हितलाभ आदि)	
							कर्मि	समस्त कर्मचारी
0		1	2	3	4	5	6	7
		222	50	3	0	53	2735	4972
		239	1998	92	63	2153	237461	331625
		241	20	2	3	25	2188	3302
		243	77	17	15	109	7959	15164
		251	13	1	1	15	1513	2134
		259	3	1	0	4	168	284
		271	1969	556	33	2558	919973	2057790
		272	15	2	0	17	2384	2947
		352	10	7	0	17	1340	2680
		521	10	8	2	20	1335	5186
		581	73	11	21	105	10820	35862
	ललितपुर		1162	57	177	1396	286526	488172
		210	190	9	7	206	20123	30448
		239	8	1	1	10	824	1335
		351	964	47	169	1180	265579	456389
चित्रकूटधाम			1336	104	90	1530	240873	350299
	हमीरपुर		761	46	40	847	138872	228743
		202	532	25	5	562	108751	171804
		239	71	5	9	85	8461	12994
		241	82	8	13	103	10053	23080
		829	76	8	13	97	11607	20865
	महोबा		525	51	36	612	98260	115235
		239	490	44	34	568	94423	107174
		272	8	5	2	15	881	4126
		351	27	2	0	29	2956	3935
	बौदा एवं चित्रकूट		50	7	14	71	3741	6321
		110	5	1	2	8	214	436
		139	7	1	2	10	331	659
		239	17	4	1	22	1156	1619
		452	21	1	9	31	2040	3607
प्रयागराज (इलाहाबाद)			13382	1567	1705	16654	1944412	5322701
	फतेहपुर		3192	496	386	4074	345832	739780
		104	7	2	2	11	484	1082
		105	14	3	8	25	1131	2293
		106	170	24	43	237	11460	21019
		107	64	7	12	83	5014	12468
		120	12	2	4	18	628	1644
		131	1892	279	158	2329	230030	456213
		139	127	34	3	164	14745	27977
		141	2	1	0	3	169	329

जनपदवार

(मूल्य- हजार रुपये तथा अन्य संख्या में)

मण्डल	जनपद	उद्योग संकेत (3 अंकीय) (एन. आई.सी.2008)	कर्मि	पर्यवेक्षकीय एवं प्रबन्धकीय कर्मचारी वर्ग	अन्य कर्मचारी	समस्त कर्मचारी	कुल परिलब्धियाँ (मजदूरी/वेतन, हितलाभ आदि)	
							कर्मि	समस्त कर्मचारी
0		1	2	3	4	5	6	7
		162	34	4	18	56	2213	6906
		170	9	1	2	12	725	1368
		201	74	19	27	120	7577	21023
		202	34	9	5	48	4001	7129
		222	61	14	19	94	4480	26578
		239	102	7	2	111	6026	7042
		241	114	22	10	146	11097	20165
		242	10	5	2	17	822	2331
		243	156	27	26	209	16702	39873
		259	70	11	15	96	6264	46994
		282	4	1	1	6	208	435
		329	85	4	6	95	10842	19155
		452	18	3	4	25	1120	2503
		521	133	17	19	169	10094	15253
	प्रतापगढ़		204	14	11	229	12331	16480
		120	1	1	0	2	64	143
		152	9	2	1	12	802	1302
		239	58	2	1	61	5855	6282
		271	14	2	3	19	668	1816
		452	4	1	2	7	338	681
		521	118	6	4	128	4604	6256
	कौशाम्बी		1147	54	82	1283	75258	162696
		105	45	4	34	83	14986	92788
		106	6	3	2	11	376	816
		239	1079	43	44	1166	57829	64821
		521	17	4	2	23	2067	4271
	प्रयागराज (इलाहाबाद)		8839	1003	1226	11068	1510991	4403745
		103	241	27	57	325	23520	61437
		104	13	10	62	85	3928	23881
		105	113	12	42	167	25985	55279
		106	95	9	10	114	11207	17468
		107	233	14	4	251	24685	43990
		110	6	1	1	8	396	672
		120	2210	43	126	2379	206371	254980
		131	0	28	0	28	0	30291
		162	13	1	3	17	1127	1535
		170	206	18	0	224	13175	21065
		181	179	18	21	218	42059	102202
		192	14	4	10	28	1644	11504
		201	323	178	258	759	314327	1635988

जनपदवार

(मूल्य- हजार रुपये तथा अन्य संख्या में)

मण्डल	जनपद	उद्योग संकेत (3 अंकीय) (एन. आई.सी.2008)	कर्मि	पर्यवेक्षकीय एवं प्रबन्धकीय कर्मचारी वर्ग	अन्य कर्मचारी	समस्त कर्मचारी	कुल परिलब्धियाँ (मजदूरी/वेतन, हितलाभ आदि)	
							कर्मि	समस्त कर्मचारी
0		1	2	3	4	5	6	7
		202	20	6	13	39	1854	5886
		210	339	57	42	438	46253	184041
		222	49	11	4	64	4635	8712
		231	146	40	10	196	18886	42611
		239	2433	136	268	2837	138301	235933
		241	36	7	3	46	3766	13532
		251	158	23	23	204	11115	19500
		259	110	19	26	155	48672	117977
		263	105	18	0	123	13976	29503
		271	395	42	102	539	106964	336953
		272	2	1	1	4	150	288
		273	69	9	15	93	52147	331708
		274	8	5	5	18	976	4384
		281	296	131	95	522	256435	606379
		282	41	3	1	45	3089	4142
		292	6	0	0	6	469	489
		302	52	8	12	72	4996	10158
		310	5	1	2	8	427	1571
		452	769	98	0	867	111392	150154
		521	149	24	10	183	17771	39112
		960	5	1	0	6	293	420
अयोध्या (फैजाबाद)			10305	2213	1795	14313	1948622	4991795
	बाराबंकी		3782	829	724	5335	490081	1150501
		101	751	66	59	876	103188	174452
		103	11	1	1	13	138	253
		104	121	15	15	151	22889	38280
		105	230	68	72	370	21635	77518
		106	219	61	26	306	14624	26438
		107	122	71	117	310	20210	82627
		108	202	70	237	509	27203	128734
		110	111	39	37	187	15076	51562
		131	125	25	8	158	23424	33819
		162	106	17	10	133	11188	19466
		181	10	4	3	17	809	3098
		201	29	6	5	40	2804	6404
		202	13	1	4	18	975	1835
		203	490	185	0	675	79282	231350
		210	31	9	2	42	5912	10262
		222	56	10	13	79	5182	9397
		239	291	47	15	353	21327	51565
		241	15	2	0	17	992	1269

जनपदवार

(मूल्य- हजार रुपये तथा अन्य संख्या में)

मण्डल	जनपद	उद्योग संकेत (3 अंकीय) (एन. आई.सी.2008)	कर्मि	पर्यवेक्षकीय एवं प्रबन्धकीय कर्मचारी वर्ग	अन्य कर्मचारी	समस्त कर्मचारी	कुल परिलब्धियाँ (मजदूरी/वेतन, हितलाभ आदि)	
							कर्मि	समस्त कर्मचारी
0		1	2	3	4	5	6	7
		259	78	21	16	115	8197	15559
		271	27	7	5	39	2797	5596
		272	9	2	2	13	620	1122
		279	17	5	2	24	2139	3358
		282	314	37	29	380	49807	74331
		293	242	16	25	283	29863	58796
		452	50	12	5	67	8025	13034
		521	112	32	16	160	11775	30376
	अयोध्या (फैजाबाद)		2079	463	524	3066	310776	971547
		103	13	1	1	15	1471	2194
		104	25	4	6	35	3420	11391
		105	78	65	19	162	17459	53048
		106	118	40	33	191	8827	25679
		107	538	171	112	821	110505	307259
		108	21	7	7	35	3396	36399
		110	332	53	204	589	39649	235637
		120	60	3	2	65	7209	8966
		139	8	3	1	12	498	975
		162	7	4	7	18	431	2303
		170	222	28	32	282	51419	144210
		181	3	1	1	5	295	427
		201	1	0	3	4	36	158
		202	142	4	12	158	15766	37065
		239	66	12	6	84	6243	8797
		259	1	0	1	2	22	111
		271	120	10	8	138	11146	21742
		272	18	5	6	29	1318	3683
		273	8	2	5	15	1182	3174
		281	66	11	10	87	6028	9679
		321	20	3	2	25	2174	6928
		452	164	28	40	232	16789	41887
		521	48	8	6	62	5493	9835
	अम्बेडकर नगर		532	147	250	929	120731	308216
		106	32	24	16	72	2916	7801
		107	162	15	105	282	40050	108987
		131	119	22	12	153	43980	68072
		139	10	2	3	15	1632	15197
		239	153	42	59	254	27263	90408
		243	1	0	0	1	91	91
		271	6	2	1	9	617	952
		281	1	1	0	2	53	113

जनपदवार

(मूल्य- हजार रुपये तथा अन्य संख्या में)

मण्डल	जनपद	उद्योग संकेत (3 अंकीय) (एन. आई.सी.2008)	कर्मि	पर्यवेक्षकीय एवं प्रबन्धकीय कर्मचारी वर्ग	अन्य कर्मचारी	समस्त कर्मचारी	कुल परिलब्धियाँ (मजदूरी/वेतन, हितलाभ आदि)	
							कर्मि	समस्त कर्मचारी
0		1	2	3	4	5	6	7
		282	20	11	12	43	1631	6568
		310	4	0	3	7	270	854
		452	15	8	6	29	1615	3806
		521	9	20	33	62	613	5367
	सुल्तानपुर		602	42	77	721	81604	127790
		106	5	2	5	12	471	1095
		107	148	14	55	217	60014	101564
		120	8	1	3	12	402	729
		239	424	20	12	456	18821	21763
		282	17	5	2	24	1896	2639
	अमेठी		3310	732	220	4262	945430	2433741
		105	8	2	4	14	949	2274
		106	37	12	6	55	3155	7008
		107	279	19	34	332	24299	42543
		108	68	4	12	84	8055	15444
		110	36	1	1	38	3780	4818
		151	38	2	2	42	4814	6258
		162	37	8	12	57	2838	8328
		170	29	4	8	41	3330	4305
		201	240	302	15	557	167141	989131
		222	281	24	17	322	35016	52498
		239	1204	240	31	1475	422050	788569
		241	6	1	2	9	387	715
		251	3	1	1	5	93	233
		259	481	87	20	588	93932	244913
		293	548	16	51	615	172831	259284
		452	5	7	1	13	348	830
		521	10	2	3	15	2412	6590
देवीपाटन			4347	570	747	5664	730771	1678157
	बहराइच		893	219	226	1338	156147	399877
		104	50	10	11	71	4666	14615
		106	179	83	40	302	17068	37088
		107	559	96	162	817	117361	317066
		162	11	4	0	15	469	667
		202	5	1	0	6	468	637
		222	3	1	0	4	630	840
		351	32	14	3	49	9180	17594
		452	23	2	4	29	2738	4086
		521	31	8	6	45	3567	7284
	श्राचस्ती		*	*	*	*	*	*
	बलरामपुर		1845	173	293	2311	362134	704717

जनपदवार

(मूल्य- हजार रुपये तथा अन्य संख्या में)

मण्डल	जनपद	उद्योग संकेत (3 अंकीय) (एन. आई.सी.2008)	कर्मि	पर्यवेक्षकीय एवं प्रबन्धकीय कर्मचारी वर्ग	अन्य कर्मचारी	समस्त कर्मचारी	कुल परिलब्धियाँ (मजदूरी/वेतन, हितलाभ आदि)	
							कर्मि	समस्त कर्मचारी
0		1	2	3	4	5	6	7
		106	75	24	28	127	4032	9262
		107	1558	118	171	1847	314780	561659
		110	44	3	29	76	8582	24942
		162	11	1	1	13	378	576
		351	149	26	61	236	33480	106594
		452	8	1	3	12	882	1684
	गोण्डा		1609	178	228	2015	212490	573563
		105	36	1	14	51	13557	36260
		106	76	13	5	94	5131	7003
		107	1120	114	171	1405	145620	418505
		108	12	2	4	18	1665	2860
		170	3	0	0	3	65	65
		351	202	24	15	241	29084	83554
		352	36	1	0	37	7075	9175
		452	115	20	16	151	9561	14074
		454	3	1	2	6	211	617
		521	6	2	1	9	521	1450
बस्ती			1158	119	149	1426	120141	287707
	बस्ती एवं सिद्धार्थनगर		554	77	59	690	61114	154632
		104	5	0	0	5	534	600
		106	140	19	9	168	20479	29779
		107	366	41	25	432	36152	107125
		170	34	15	23	72	2924	13932
		452	9	2	2	13	1025	3196
	सन्तकबीर नगर		604	42	90	736	59027	133075
		106	222	15	31	268	9544	19470
		107	118	7	25	150	19348	30354
		170	184	10	26	220	21093	69075
		191	2	1	0	3	76	124
		201	15	2	4	21	1706	2902
		231	60	5	3	68	6905	10341
		521	3	2	1	6	355	809
गोरखपुर			9256	1029	895	11180	1424219	2604631
	महराजगंज		482	66	95	643	70159	150955
		106	125	29	11	165	18958	36600
		107	332	30	82	444	49496	110678
		521	25	7	2	34	1705	3677
	गोरखपुर		7009	769	597	8375	950086	1822568
		104	74	17	20	111	8822	21689
		105	58	3	13	74	18642	57148
		106	483	40	19	542	32971	53460

जनपदवार

(मूल्य- हजार रुपये तथा अन्य संख्या में)

मण्डल	जनपद	उद्योग संकेत (3 अंकीय) (एन. आई.सी.2008)	कर्मि	पर्यवेक्षकीय एवं प्रबन्धकीय कर्मचारी वर्ग	अन्य कर्मचारी	समस्त कर्मचारी	कुल परिलब्धियाँ (मजदूरी/वेतन, हितलाभ आदि)	
							कर्मि	समस्त कर्मचारी
0		1	2	3	4	5	6	7
		107	872	69	37	978	160326	283061
		108	139	41	5	185	16087	30277
		110	350	72	45	467	64472	229459
		120	349	24	20	393	44707	68272
		131	2079	106	102	2287	278791	409597
		152	369	7	26	402	45839	63938
		161	27	3	2	32	2298	3312
		162	38	11	6	55	4514	10695
		170	92	15	1	108	6314	12813
		181	445	76	136	657	73443	173796
		192	2	1	1	4	237	466
		201	62	28	7	97	11081	28586
		202	6	4	1	11	553	1110
		203	246	19	24	289	46242	69957
		210	82	14	15	111	7704	29213
		221	10	4	2	16	537	1259
		222	242	53	25	320	21050	36650
		239	17	5	3	25	1440	3303
		241	304	34	45	383	29233	108557
		251	19	4	4	27	1706	4083
		259	36	6	5	47	2630	5590
		281	35	8	6	49	5143	7737
		282	27	4	5	36	2159	5033
		309	38	1	1	40	4614	5424
		325	100	13	6	119	11826	17426
		452	396	84	13	493	45732	78972
		521	12	3	2	17	973	1685
	कुशीनगर		1524	141	156	1821	362379	546866
		106	5	1	0	6	45	119
		107	1497	138	156	1791	359949	543190
		452	11	1	0	12	1673	2605
		521	11	1	0	12	712	952
	देवरिया		241	53	47	341	41595	84242
		105	22	3	2	27	4243	5900
		106	17	3	3	23	1954	3402
		107	128	30	9	167	24885	57186
		108	28	2	28	58	5060	9508
		170	41	14	4	59	5002	7419
		259	5	1	1	7	451	827
आजमगढ़			725	96	135	956	84119	192443
	आजमगढ़		63	15	16	94	4871	8301

जनपदवार

(मूल्य- हजार रुपये तथा अन्य संख्या में)

मण्डल	जनपद	उद्योग संकेत (3 अंकीय) (एन. आई.सी.2008)	कर्मि	पर्यवेक्षकीय एवं प्रबन्धकीय कर्मचारी वर्ग	अन्य कर्मचारी	समस्त कर्मचारी	कुल परिलब्धियाँ (मजदूरी/वेतन, हितलाभ आदि)	
							कर्मि	समस्त कर्मचारी
0		1	2	3	4	5	6	7
		106	15	4	0	19	346	513
		120	11	4	4	19	728	1717
		161	6	0	0	6	480	480
		452	10	3	7	20	860	2450
		521	21	4	5	30	2457	3141
	मऊ		511	59	102	672	66024	153827
		107	349	21	32	402	48936	104397
		108	24	3	1	28	1853	2929
		110	45	8	11	64	6123	16966
		120	2	0	0	2	124	124
		131	36	15	43	94	4899	20379
		139	26	7	5	38	2276	5373
		210	8	1	4	13	506	971
		239	13	2	1	16	793	1316
		275	8	2	5	15	514	1372
	बलिया		151	22	17	190	13224	30315
		107	42	7	11	60	3249	8839
		120	2	0	0	2	140	140
		131	81	10	2	93	7825	17921
		170	4	1	1	6	261	400
		521	22	4	3	29	1749	3015
वाराणसी			13939	1540	3011	18490	1504128	3363367
	जौनपुर		3481	308	377	4166	342571	678216
		104	274	16	71	361	34486	77846
		106	48	14	2	64	5223	9148
		107	314	23	84	421	32954	51407
		131	200	34	44	278	20258	32149
		139	78	2	0	80	5259	6615
		151	9	2	2	13	988	1991
		162	5	1	0	6	296	574
		170	6	2	0	8	553	738
		191	20	5	4	29	2010	4683
		202	35	10	12	57	4708	14527
		210	17	3	2	22	1156	1914
		222	4	1	0	5	300	420
		239	890	77	88	1055	54460	205791
		241	45	14	19	78	5654	14465
		251	5	1	0	6	346	401
		259	867	32	8	907	54823	63848
		273	19	8	6	33	1300	12413
		275	378	25	6	409	89161	132232

जनपदवार

(मूल्य- हजार रुपये तथा अन्य संख्या में)

मण्डल	जनपद	उद्योग संकेत (3 अंकीय) (एन. आई.सी.2008)	कर्मि	पर्यवेक्षकीय एवं प्रबन्धकीय कर्मचारी वर्ग	अन्य कर्मचारी	समस्त कर्मचारी	कुल परिलब्धियाँ (मजदूरी/वेतन, हितलाभ आदि)	
							कर्मि	समस्त कर्मचारी
0		1	2	3	4	5	6	7
		282	12	4	2	18	968	2427
		302	2	1	0	3	162	1162
		351	85	8	10	103	14229	22871
		452	61	9	13	83	5950	9615
		454	10	4	4	18	1110	3908
		521	97	12	0	109	6217	7071
	गाजीपुर		740	117	214	1071	71647	162443
		106	256	34	139	429	30214	60286
		108	103	4	21	128	9878	37149
		110	59	9	35	103	8235	27063
		120	1	0	0	1	49	49
		201	24	4	5	33	1577	3059
		210	27	7	4	38	2915	6430
		222	5	2	1	8	450	963
		239	6	1	2	9	280	486
		282	10	1	0	11	696	1122
		521	249	55	7	311	17353	25836
	चन्दौली		3628	406	675	4709	400680	872854
		104	25	2	13	40	1935	9078
		105	52	10	32	94	4917	112331
		106	742	53	66	861	68242	108813
		107	577	38	209	824	51474	136355
		108	875	69	78	1022	143436	221157
		120	1	0	0	1	6	6
		131	101	10	6	117	10765	16183
		139	35	7	5	47	3134	8577
		162	9	1	2	12	498	848
		170	93	10	15	118	7767	11828
		191	103	14	4	121	4212	6630
		201	40	4	18	62	4343	7294
		202	84	10	9	103	8353	12005
		210	12	1	3	16	1399	2720
		222	448	75	74	597	39161	83089
		231	33	4	2	39	2162	2683
		239	184	37	8	229	22015	41734
		241	52	3	2	57	6979	9357
		251	5	1	1	7	448	1383
		259	8	1	1	10	613	1047
		261	2	2	2	6	111	855
		281	8	1	2	11	636	845
		352	25	8	10	43	2479	6499

जनपदवार

(मूल्य- हजार रुपये तथा अन्य संख्या में)

मण्डल	जनपद	उद्योग संकेत (3 अंकीय) (एन. आई.सी.2008)	कर्मि	पर्यवेक्षकीय एवं प्रबन्धकीय कर्मचारी वर्ग	अन्य कर्मचारी	समस्त कर्मचारी	कुल परिलब्धियाँ (मजदूरी/वेतन, हितलाभ आदि)	
							कर्मि	समस्त कर्मचारी
0		1	2	3	4	5	6	7
		452	114	45	113	272	15595	71537
	वाराणसी		6090	709	1745	8544	689230	1649854
		104	69	6	12	87	5464	9063
		106	68	9	21	98	6815	11501
		107	1061	126	103	1290	107737	227925
		108	274	19	65	358	24275	48935
		110	1056	71	258	1385	164877	375001
		120	107	4	13	124	7743	14223
		131	458	37	163	658	45352	130814
		139	244	42	44	330	15579	45523
		141	17	3	6	26	1647	4162
		162	19	1	2	22	2064	2690
		170	31	5	2	38	4076	7206
		181	385	50	389	824	66230	250716
		201	13	4	9	26	1270	4220
		210	30	9	13	52	3392	8737
		221	150	16	27	193	16448	46196
		222	97	9	10	116	8940	12961
		231	214	21	17	252	22499	35550
		239	154	13	39	206	9620	18380
		242	11	3	4	18	1606	5335
		243	2	1	2	5	134	425
		259	20	3	2	25	1982	3382
		261	22	3	3	28	2423	8459
		265	5	2	1	8	407	1416
		271	129	2	8	139	8489	10435
		275	63	7	10	80	5242	12781
		279	231	11	16	258	21308	37620
		282	121	10	21	152	11865	19673
		302	95	14	45	154	15268	52131
		331	19	4	4	27	1824	3380
		452	813	180	391	1384	94129	212991
		454	75	16	31	122	7371	21300
		521	37	8	14	59	3154	6723
विन्ध्याचल			29759	2508	1808	34075	4726702	9534796
	सन्तरविदास नगर		12879	552	882	14313	1209567	1886859
		120	7	9	10	26	401	2406
		131	65	18	75	158	4927	0
		139	12791	522	794	14107	1202294	1881015
		202	16	3	3	22	1945	3438

जनपदवार

(मूल्य- हजार रुपये तथा अन्य संख्या में)

मण्डल	जनपद	उद्योग संकेत (3 अंकीय) (एन. आई.सी.2008)	कर्मि	पर्यवेक्षकीय एवं प्रबन्धकीय कर्मचारी वर्ग	अन्य कर्मचारी	समस्त कर्मचारी	कुल परिलब्धियों (मजदूरी/वेतन, हितलाभ आदि)	
							कर्मि	समस्त कर्मचारी
0		1	2	3	4	5	6	7
	मिर्जापुर		4904	277	263	5444	494732	746502
		106	49	2	9	60	6242	8193
		120	25	0	0	25	244	244
		131	12	0	2	14	1233	1627
		139	4043	78	103	4224	399994	459406
		201	3	0	2	5	206	393
		202	12	2	5	19	1292	3513
		239	400	139	50	589	47656	178677
		243	21	7	6	34	2382	4694
		259	26	3	3	32	2055	4095
		271	63	5	18	86	4400	8572
		282	45	8	2	55	4374	7848
		352	2	1	1	4	42	212
		452	166	22	35	223	20679	60100
		454	13	4	17	34	979	3497
		521	24	6	10	40	2954	5431
	सोनभद्र		11976	1679	663	14318	3022403	6901435
		106	7	6	3	16	405	3218
		192	301	79	18	398	44607	156584
		201	835	67	240	1142	121286	344547
		239	1248	97	113	1458	137311	425091
		242	9308	1332	171	10811	2689558	5909117
		351	267	97	112	476	28195	60978
		452	10	1	6	17	1041	1900

सारिणी-5

वार्षिक उद्योग सर्वेक्षण 2016-2017

उत्तर प्रदेश के उद्योगों में उपभुक्त ईंधन

उत्तर प्रदेश

(मूल्य- हजार रुपये में)

उद्योग संकेत 2 अंकीय (एन.आई.सी. 2008)	उद्योग संकेत 3 अंकीय (एन.आई.सी. 2008)	कोयला मूल्य	विद्युत क्रय मूल्य	पेट्रोलियम उत्पाद	गैस	अन्य ईंधन	कुल (मूल्य)
1	2	3	4	5	6	7	8
10		534603	18692341	6048374	573750	6739401	32588469
	101	2034	2204238	906921	1232	73156	3187581
	103	6528	116477	50533	259	13904	187701
	104	251902	1408651	416282	24602	632807	2734244
	105	96436	2437687	1130860	17016	632873	4314872
	106	282	4803111	615115	9209	68743	5496460
	107	140449	7288554	2824983	521431	5270504	16045921
	108	36972	433623	103680	1	47414	621690
11		50639	2780085	1209589	10535	935878	4986726
	110	50639	2780085	1209589	10535	935878	4986726
12		5906	534091	137039	2608	29098	708742
	120	5906	534091	137039	2608	29098	708742
13		471004	3783782	1109577	53659	650979	6069001
	131	422088	2620795	654244	47059	566263	4310449
	139	48916	1162987	455333	6600	84716	1758552
14		22506	1932946	795066	56475	48041	2855034
	141	22378	1924408	787337	56390	48041	2838554
	142	0	1786	2927	0	0	4713
	143	128	6752	4802	85	0	11767
15		218863	2331816	874778	10398	124451	3560306
	151	210829	940882	406750	1119	74177	1633757
	152	8034	1390934	468028	9279	50274	1926549
16		0	576695	149774	86	161933	888488
	161	0	6590	694	0	0	7284
	162	0	570105	149080	86	161933	881204
17		3973482	6167482	6038373	52617	2755989	18987943
	170	3973482	6167482	6038373	52617	2755989	18987943
18		5943	1241675	455913	0	1192	1704723
	181	5943	1241675	455913	0	1192	1704723
19		274	3309286	104759	8939074	10448463	22801856
	191	0	1162	6156	0	0	7318
	192	274	3308124	98603	8939074	10448463	22794538
20		3417690	8845476	1396240	10601426	4857114	29117946
	201	3051498	6722265	727327	10497182	4553192	25551464
	202	234943	1596341	438584	101179	29216	2400263
	203	131249	526870	230329	3065	274706	1166219
21		39241	1215445	665666	8457	59721	1988530

उद्योग संकेत 2 अंकीय (एन.आई.सी. 2008)	उद्योग संकेत 3 अंकीय (एन.आई.सी. 2008)	कोयला मूल्य	विद्युत क्रय मूल्य	पेट्रोलियम उत्पाद	गैस	अन्य ईंधन	कुल (मूल्य)
1	2	3	4	5	6	7	8
	210	39241	1215445	665666	8457	59721	1988530
22		165269	6693734	2536079	156043	69617	9620742
	221	141520	984111	257444	7708	61912	1452695
	222	23749	5709623	2278635	148335	7705	8168047
23		2945156	4802327	1546564	5847052	439534	15580633
	231	150089	549889	560815	4702658	112670	6076121
	239	2795067	4252438	985749	1144394	326864	9504512
24		6268333	32914960	2228250	1340153	690945	43442641
	241	1826287	10544624	1576813	1206941	655506	15810171
	242	4343067	20324572	72554	28127	2233	24770553
	243	98979	2045764	578883	105085	33206	2861917
25		109493	3513940	2330208	273897	237450	6464988
	251	67530	722305	340361	73426	210356	1413978
	259	41963	2791635	1989847	200471	27094	5051010
26		405	1341319	945900	56829	3942	2348395
	261	0	359655	92089	220	1825	453789
	262	0	49469	421449	0	0	470918
	263	405	574717	325674	56253	210	957259
	264	0	314037	89114	356	0	403507
	265	0	26334	10929	0	227	37490
	266	0	9007	5347	0	1680	16034
	267	0	8100	1298	0	0	9398
27		5275	1859100	668951	131679	13806	2678811
	271	0	628333	238135	45995	10450	922913
	272	3990	385359	190021	547	0	579917
	273	0	321048	72004	17955	3356	414363
	274	0	115110	51259	63005	0	229374
	275	1285	212272	80521	3137	0	297215
	279	0	196978	37011	1040	0	235029
28		54033	2335719	726209	69619	42524	3228104
	281	691	1410067	343735	40156	41262	1835911
	282	53342	925652	382474	29463	1262	1392193
29		7812	2842567	860877	81855	99772	3892883
	291	0	681175	176713	0	54880	912768
	292	93	45303	7753	8604	4177	65930
	293	7719	2116089	676411	73251	40715	2914185
30		1942	1013902	371725	32916	10	1420495
	301	0	2318	1462	0	0	3780
	302	1942	139909	94240	9666	0	245757
	303	0	10588	7136	0	0	17724
	304	0	390	347	0	0	737

उद्योग संकेत 2 अंकीय (एन.आई.सी. 2008)	उद्योग संकेत 3 अंकीय (एन.आई.सी. 2008)	कोयला मूल्य	विद्युत क्रय मूल्य	पेट्रोलियम उत्पाद	गैस	अन्य ईंधन	कुल (मूल्य)
1	2	3	4	5	6	7	8
	309	0	860697	268540	23250	10	1152497
31		3894	279581	86902	7410	55	377842
	310	3894	279581	86902	7410	55	377842
32		1625	835682	327591	16110	12360	1193368
	321	0	39520	12059	1896	0	53475
	322	0	903	1521	0	0	2424
	323	1265	187460	76243	12441	9661	287070
	324	0	34635	4330	0	0	38965
	325	273	249756	92979	37	9	343054
	329	87	323408	140459	1736	2690	468380
33		0	81602	22521	1	0	104124
	331	0	81588	22521	1	0	104110
	332	0	14	0	0	0	14
35		0	143043	108992	65657	215796	533488
	351	0	89593	76078	294	215796	381761
	352	0	53450	32914	65363	0	151727
38		0	6485	74288	0	0	80773
	381	0	345	5820	0	0	6165
	382	0	4229	68438	0	0	72667
	383	0	1911	30	0	0	1941
45		0	657946	298526	1676	49688	1007836
	452	0	587763	281575	1676	49688	920702
	454	0	70183	16951	0	0	87134
52		146	3018451	871912	23508	15064	3929081
	521	146	3018451	871912	23508	15064	3929081
58		0	18013	4426	0	0	22439
	581	0	18013	4426	0	0	22439
74		0	1427	320	0	0	1747
	742	0	1427	320	0	0	1747
82		0	13702	3842	0	0	17544
	829	0	13702	3842	0	0	17544
95		503	16049	3789	1197	0	21538
	951	503	8108	2190	1178	0	11979
	952	0	7941	1599	19	0	9559
96		33740	17783	19217	0	99	70839
	960	33740	17783	19217	0	99	70839
समस्त		18337777	113818452	33022237	28414687	28702922	222296075

सारिणी-6
वार्षिक उद्योग सर्वेक्षण 2016-2017
उत्तर प्रदेश के उद्योगों में उपभुक्त ईंधन

उत्तर प्रदेश

(मूल्य हजार रुपये में)

मण्डल	जनपद	उद्योग संकेत (3 अंकीय) एन. आई.सी.2008	कोयला मूल्य	विद्युत क्रय मूल्य	पेट्रोलियम उत्पाद	गैस	अन्य ईंधन	कुल (मूल्य)
0		1	2	3	4	5	6	7
उत्तर प्रदेश			18337777	113818452	33022237	28414687	28702922	222296075
सहारनपुर			2597639	8361199	5171604	70125	2893142	19093709
	सहारनपुर		357551	1144992	768694	50179	279596	2601012
		101	271	36748	6998	0	3883	47900
		103	0	80	980	0	0	1060
		105	35279	57920	5156	0	3135	101490
		106	0	52012	27770	0	0	79782
		107	0	321300	133841	49071	79509	583721
		108	0	6469	517	0	0	6986
		110	0	48873	4164	0	134019	187056
		120	0	92189	5044	0	23241	120474
		131	0	123761	5391	0	0	129152
		139	0	341	1582	0	0	1923
		151	0	1553	32	0	0	1585
		152	0	571	232	0	0	803
		162	0	10457	3210	0	0	13667
		170	262408	89863	438449	0	14747	805467
		181	0	1735	832	0	0	2567
		201	37004	31532	6420	61	17069	92086
		202	0	413	73	0	0	486
		203	0	3079	102	0	118	3299
		210	0	12602	10223	0	1038	23863
		221	0	4194	205	0	46	4445
		222	0	44453	903	0	0	45356
		231	0	90	56	13	0	159
		239	0	724	344	0	0	1068
		241	0	61357	0	0	0	61357
		243	22294	13453	697	0	5	36449
		259	0	8903	27133	0	0	36036
		271	0	152	24	0	0	176
		275	295	1601	847	42	0	2785
		281	0	1539	1772	508	132	3951
		282	0	7433	7681	484	0	15598
		309	0	93946	72064	0	0	166010
		310	0	567	47	0	0	614
		329	0	2580	2083	0	2651	7314
		351	0	674	178	0	0	852
		452	0	2627	1485	0	3	4115
		454	0	1098	495	0	0	1593
		581	0	8103	1664	0	0	9767
	मुजफ्फरनगर		1940970	6550664	4319490	19423	2054376	14884923
		101	0	33390	3878	0	6076	43344

मण्डल	जनपद	उद्योग संकेत (3 अंकीय) एन. आई.सी.2008	कोयला मूल्य	विद्युत क्रय मूल्य	पेट्रोलियम उत्पाद	गैस	अन्य ईंधन	कुल (मूल्य)
0		1	2	3	4	5	6	7
		105	274	11742	453	0	0	12469
		107	0	853120	32528	0	1548260	2433908
		110	0	11926	116880	0	116771	245577
		131	0	103	0	0	0	103
		139	0	148	0	0	0	148
		151	0	2042	0	0	0	2042
		162	0	10976	2147	0	0	13123
		170	1570553	1118729	3960325	0	361042	7010649
		181	0	4957	428	0	0	5385
		201	0	49908	19467	0	9444	78819
		202	195673	40331	2888	0	6	238898
		210	0	3550	615	0	0	4165
		221	0	16704	907	0	1066	18677
		222	0	17412	254	0	0	17666
		239	20507	60344	1140	0	4820	86811
		241	123486	4035709	73438	6216	305	4239154
		242	305	2636	57	0	0	2998
		243	3324	138561	8477	138	6063	156563
		251	0	73362	73380	8235	0	154977
		259	269	2866	538	297	361	4331
		271	0	2052	1270	0	0	3322
		272	0	2008	116	0	0	2124
		273	0	200	0	0	0	200
		275	0	363	0	0	0	363
		281	0	1417	34	53	0	1504
		282	26579	17548	12774	2901	152	59954
		293	0	881	30	16	0	927
		309	0	882	0	0	0	882
		310	0	608	122	0	0	730
		329	0	1607	759	0	0	2366
		351	0	3701	0	0	0	3701
		352	0	310	1069	0	0	1379
		452	0	1065	1114	0	0	2179
		454	0	296	161	0	0	457
		521	0	29210	4241	1567	10	35028
	शामली		299118	665543	83420	523	559170	1607774
		106	0	325	148	0	0	473
		107	0	153949	18422	0	530016	702387
		110	0	1287	4023	0	11224	16534
		170	281426	143975	31341	0	17592	474334
		192	0	686	166	0	205	1057
		201	0	864	214	0	0	1078
		202	0	300	49	0	0	349
		221	0	9785	660	0	0	10445
		222	0	39531	203	0	0	39734
		241	8181	251125	1278	0	0	260584

मण्डल	जनपद	उद्योग संकेत (3 अंकीय) एन. आई.सी.2008	कोयला मूल्य	विद्युत क्रय मूल्य	पेट्रोलियम उत्पाद	गैस	अन्य ईंधन	कुल (मूल्य)
0		1	2	3	4	5	6	7
		242	0	667	136	0	40	843
		243	4236	606	158	0	71	5071
		259	244	3781	214	0	12	4251
		281	0	764	700	0	0	1464
		282	5031	15374	21141	0	0	41546
		293	0	17279	3445	28	0	20752
		309	0	14911	691	0	10	15612
		521	0	10334	431	495	0	11260
मुरादाबाद			2006717	6262269	3433735	72956	2269709	14045386
	बिजनौर		116444	2400232	949076	78	793411	4259241
		101	0	26104	52633	0	0	78737
		106	0	47610	9444	0	0	57054
		107	670	1555222	500645	0	199719	2256256
		110	0	393222	53112	0	112130	558464
		120	0	5688	3769	0	0	9457
		162	0	5829	287	0	0	6116
		170	3432	161711	143706	0	129263	438112
		201	0	0	749	0	1102	1851
		202	0	7069	13116	0	0	20185
		221	0	24302	18496	0	2949	45747
		231	12359	854	733	0	862	14808
		239	99983	694	17685	0	194121	312483
		241	0	158819	130124	0	0	288943
		271	0	326	119	0	0	445
		351	0	181	75	0	153265	153521
		452	0	5191	2499	0	0	7690
		521	0	7410	1884	78	0	9372
	मुरादाबाद		396544	666983	654469	36672	457771	2212439
		101	0	11066	2118	0	0	13184
		105	38	12525	13094	0	110224	135881
		106	0	10606	162	0	0	10768
		107	0	5700	59654	3329	314	68997
		110	0	3965	2562	0	0	6527
		120	0	69	49	0	477	595
		162	0	33939	8524	86	0	42549
		170	227266	11202	21761	451	81581	342261
		181	0	11988	5568	0	0	17556
		202	0	411	222	0	0	633
		203	129396	3280	16744	0	208392	357812
		210	0	8160	5394	0	0	13554
		222	0	14342	357	0	0	14699
		231	0	16926	14317	407	0	31650
		239	39035	3842	6869	109	23772	73627
		242	0	179	765	0	0	944
		251	0	1484	1032	182	0	2698
		259	809	491334	461818	31414	41	985416

मण्डल	जनपद	उद्योग संकेत (3 अंकीय) एन. आई.सी.2008	कोयला मूल्य	विद्युत क्रय मूल्य	पेट्रोलियम उत्पाद	गैस	अन्य ईंधन	कुल (मूल्य)
0		1	2	3	4	5	6	7
		265	0	1493	581	0	0	2074
		271	0	377	1063	196	0	1636
		272	0	13	0	0	0	13
		273	0	808	368	0	0	1176
		274	0	11021	7703	265	0	18989
		282	0	97	434	0	0	531
		310	0	6322	10746	233	0	17301
		351	0	850	1277	0	32867	34994
		352	0	50	3235	0	0	3285
		452	0	4512	7638	0	103	12253
		454	0	127	392	0	0	519
		581	0	295	22	0	0	317
	रामपुर		224582	1138089	798558	0	130431	2291660
		101	0	52258	37608	0	0	89866
		103	0	294	4476	0	1557	6327
		104	0	29113	19409	0	0	48522
		106	0	44607	5060	0	0	49667
		107	0	18401	10696	0	8990	38087
		110	0	210028	286670	0	2132	498830
		120	0	413	1796	0	789	2998
		162	0	69500	21870	0	0	91370
		170	198623	213581	142243	0	77652	632099
		181	0	133	162	0	0	295
		192	0	7741	685	0	0	8426
		201	0	4923	4026	0	0	8949
		202	0	16827	15637	0	0	32464
		203	0	76270	51947	0	0	128217
		210	3805	159919	102029	0	34962	300715
		222	0	116615	79296	0	2545	198456
		239	22154	0	486	0	1804	24444
		259	0	1844	1207	0	0	3051
		264	0	226	165	0	0	391
		271	0	277	908	0	0	1185
		293	0	108348	4416	0	0	112764
		452	0	1151	1028	0	0	2179
		454	0	495	0	0	0	495
		521	0	4948	6616	0	0	11564
		581	0	177	122	0	0	299
	अमरोहा		1176746	1453727	890089	32661	782058	4335281
		101	0	34336	39791	0	0	74127
		103	0	9802	10199	0	1264	21265
		105	0	146942	44413	0	151518	342873
		106	0	21177	782	0	0	21959
		107	0	181342	58577	0	443731	683650
		108	0	3218	2620	0	0	5838
		120	0	248	374	0	345	967

मण्डल	जनपद	उद्योग संकेत (3 अंकीय) एन. आई.सी.2008	कोयला मूल्य	विद्युत क्रय मूल्य	पेट्रोलियम उत्पाद	गैस	अन्य ईंधन	कुल (मूल्य)
0		1	2	3	4	5	6	7
		131	0	126910	44634	0	0	171544
		139	0	49925	35920	0	599	86444
		170	0	101448	859	0	26916	129223
		201	1160848	145828	366246	0	120035	1792957
		202	0	4391	1825	0	0	6216
		203	0	78415	40190	0	0	118605
		210	0	302314	138776	0	0	441090
		221	0	32366	17609	0	0	49975
		222	0	17456	3216	0	0	20672
		239	15898	1304	567	0	8651	26420
		259	0	111391	50014	32498	0	193903
		274	0	182	1348	0	0	1530
		282	0	90	0	0	0	90
		293	0	55249	23210	0	28999	107458
		310	0	3751	2341	163	0	6255
		452	0	410	1113	0	0	1523
		454	0	69	39	0	0	108
		521	0	25163	5426	0	0	30589
	सम्भल		92401	603238	141543	3545	106038	946765
		101	0	95632	39274	241	0	135147
		105	0	255	324	0	0	579
		107	0	335296	8623	0	0	343919
		110	0	65116	3857	0	64989	133962
		162	0	5157	80	0	0	5237
		170	1900	21045	25966	0	3800	52711
		201	0	763	7524	0	0	8287
		202	0	6279	821	0	0	7100
		210	8360	35463	30506	2949	5877	83155
		239	82141	0	259	0	31372	113772
		259	0	1045	1070	95	0	2210
		329	0	0	10	0	0	10
		452	0	595	3929	0	0	4524
		454	0	136	95	0	0	231
		521	0	36456	19205	260	0	55921
मेरठ			2498951	34917257	14164987	3459692	2485121	57526008
	मेरठ		658368	3955985	1826045	31899	1453330	7925627
		101	478	36879	31528	0	1435	70320
		103	0	9447	7399	0	10890	27736
		104	0	256	0	0	0	256
		105	29870	112091	72684	0	5155	219800
		106	0	124768	26634	0	0	151402
		107	28	230815	116883	0	134602	482328
		108	0	3506	2149	0	0	5655
		110	0	47158	10600	0	94318	152076
		131	5664	274564	18691	0	0	298919
		139	105	84358	41830	0	32136	158429

मण्डल	जनपद	उद्योग संकेत (3 अंकीय) एन. आई.सी.2008	कोयला मूल्य	विद्युत क्रय मूल्य	पेट्रोलियम उत्पाद	गैस	अन्य ईंधन	कुल (मूल्य)
0		1	2	3	4	5	6	7
		141	0	3876	2559	0	0	6435
		143	0	349	175	0	0	524
		152	0	4298	1599	0	0	5897
		170	496385	1638843	969118	0	832756	3937102
		181	0	84200	44985	0	0	129185
		192	274	4482	407	0	1267	6430
		201	0	205042	50466	2718	304865	563091
		202	0	5460	1728	0	14000	21188
		203	0	48006	1169	0	0	49175
		210	0	48808	29298	202	18	78326
		221	101637	337341	29807	0	4968	473753
		222	0	136314	57686	0	0	194000
		231	0	56541	132483	0	0	189024
		239	12201	1566	663	0	141	14571
		242	1532	27347	12138	0	2168	43185
		243	0	226	30	0	0	256
		251	2240	12685	9126	11307	4750	40108
		259	739	23330	4215	765	0	29049
		261	0	1320	817	0	0	2137
		263	0	815	855	0	0	1670
		271	0	52002	17219	0	0	69221
		273	0	12531	4144	366	0	17041
		274	0	5333	373	0	0	5706
		275	0	7246	4484	0	0	11730
		279	0	18411	3514	0	0	21925
		281	0	2493	1397	1251	0	5141
		282	1425	5872	3549	22	37	10905
		293	0	216	127	0	0	343
		302	0	5164	4108	1396	0	10668
		309	0	6351	102	578	0	7031
		310	3894	174	4885	0	39	8992
		322	0	49	1108	0	0	1157
		323	1265	185677	72878	12441	9661	281922
		325	273	1206	1161	0	9	2649
		329	0	494	102	0	0	596
		331	0	39	578	0	0	617
		452	0	23861	11533	0	0	35394
		454	0	1447	2437	0	0	3884
		521	0	61015	11956	853	94	73918
		829	0	1406	2462	0	0	3868
		960	358	307	206	0	21	892
	बागपत		4403	313036	53546	300	7600	378885
		106	0	28559	211	0	0	28770
		107	0	0	27374	0	3502	30876
		131	0	145	69	0	635	849
		139	0	195366	7736	0	0	203102

मण्डल	जनपद	उद्योग संकेत (3 अंकीय) एन. आई.सी.2008	कोयला मूल्य	विद्युत क्रय मूल्य	पेट्रोलियम उत्पाद	गैस	अन्य ईंधन	कुल (मूल्य)
0		1	2	3	4	5	6	7
		170	0	29089	188	0	0	29277
		192	0	492	178	0	0	670
		202	315	466	426	0	660	1867
		221	0	826	0	0	0	826
		222	0	43716	9609	0	0	53325
		239	4088	404	4528	0	0	9020
		241	0	592	29	0	0	621
		251	0	7016	1250	0	0	8266
		259	0	1310	65	0	0	1375
		282	0	700	63	0	0	763
		293	0	2337	738	300	0	3375
		309	0	2018	563	0	0	2581
		351	0	0	519	0	2803	3322
	गाजियाबाद		610520	9136488	3191776	1416585	261126	14616495
		101	560	308071	154504	0	0	463135
		103	0	1586	57	0	0	1643
		105	958	431014	8001	1674	20	441667
		106	0	114586	9995	0	0	124581
		107	0	320681	168472	49598	43772	582523
		108	0	151	605	0	1309	2065
		110	30562	277536	184843	6000	17878	516819
		120	231	55981	40387	0	0	96599
		131	65379	441610	109429	5067	5652	627137
		139	24566	67948	15636	0	386	108536
		141	0	67445	31292	576	0	99313
		142	0	1786	2927	0	0	4713
		143	0	1656	795	0	0	2451
		151	0	2983	2142	0	0	5125
		152	298	32112	12918	0	6304	51632
		162	0	30350	27357	0	158088	215795
		170	326434	521769	24546	23517	0	896266
		181	0	221627	122604	0	0	344231
		191	0	726	129	0	0	855
		192	0	16648	46936	0	0	63584
		201	0	46007	41066	0	0	87073
		202	0	71945	18975	0	1832	92752
		210	21527	268839	115630	571	0	406567
		221	28264	121482	35298	455	206	185705
		222	8817	428778	106391	76584	55	620625
		231	0	22223	2471	0	0	24694
		239	0	55780	21260	30407	0	107447
		241	66567	1335236	789322	1152120	2672	3345917
		242	0	23671	4264	187	0	28122
		243	4081	453451	349429	0	11962	818923
		251	0	87239	16162	0	0	103401
		259	32208	888874	164796	7817	9165	1102860

मण्डल	जनपद	उद्योग संकेत (3 अंकीय) एन. आई.सी.2008	कोयला मूल्य	विद्युत क्रय मूल्य	पेट्रोलियम उत्पाद	गैस	अन्य ईंधन	कुल (मूल्य)
0		1	2	3	4	5	6	7
		261	0	69721	12008	0	1825	83554
		263	0	5362	2239	0	0	7601
		264	0	10638	2808	356	0	13802
		265	0	306	3699	0	0	4005
		266	0	273	110	0	0	383
		271	0	150279	89241	836	0	240356
		272	0	3007	2151	0	0	5158
		273	0	90813	16348	5952	0	113113
		274	0	32264	6415	0	0	38679
		275	0	5032	1522	0	0	6554
		279	0	8546	3557	23	0	12126
		281	0	1001652	123674	17903	0	1143229
		282	0	317516	78313	809	0	396638
		292	0	2146	420	84	0	2650
		293	0	276769	87191	31283	0	395243
		302	68	25381	4391	240	0	30080
		309	0	113604	49865	0	0	163469
		310	0	60473	2662	4098	0	67233
		321	0	801	70	0	0	871
		323	0	901	2719	0	0	3620
		324	0	7438	893	0	0	8331
		325	0	11063	7510	14	0	18587
		329	0	43574	7560	0	0	51134
		331	0	4876	1974	0	0	6850
		352	0	3669	4694	141	0	8504
		452	0	129259	38748	273	0	168280
		454	0	4230	942	0	0	5172
		521	0	35405	10903	0	0	46308
		829	0	1458	432	0	0	1890
		960	0	241	78	0	0	319
	गौतमबुद्ध नगर		597886	16870426	6777407	953371	111665	25310755
		101	0	3581	680	26	0	4287
		103	0	38662	9651	231	0	48544
		105	0	49022	17222	9008	0	75252
		106	0	1115487	79530	5038	0	1200055
		107	21592	864545	434535	260079	0	1580751
		110	0	141469	116296	0	0	257765
		120	0	86571	9738	0	0	96309
		131	190658	402088	47328	0	11812	651886
		139	0	298282	133250	6512	0	438044
		141	3292	1790693	717010	55407	45660	2612062
		143	0	3165	1015	0	0	4180
		151	0	41796	20036	0	0	61832
		152	0	58356	25409	0	0	83765
		162	0	61787	28538	0	0	90325
		170	348010	813221	78374	13184	1772	1254561

मण्डल	जनपद	उद्योग संकेत (3 अंकीय) एन. आई.सी.2008	कोयला मूल्य	विद्युत क्रय मूल्य	पेट्रोलियम उत्पाद	गैस	अन्य ईंधन	कुल (मूल्य)
0		1	2	3	4	5	6	7
		181	0	482770	209576	0	0	692346
		192	0	4362	41	529	0	4932
		201	0	563228	31267	0	0	594495
		202	0	414072	79192	92145	0	585409
		203	0	25677	22937	2507	853	51974
		210	0	153438	59551	4103	0	217092
		221	0	188738	83547	0	358	272643
		222	0	2021044	1378765	60983	380	3461172
		231	0	130234	18642	31365	0	180241
		239	0	491937	39316	33226	0	564479
		241	0	282619	160643	24153	0	467415
		242	0	12501	4340	27640	0	44481
		243	2835	82351	92034	11959	0	189179
		251	0	90956	49514	18992	0	159462
		259	864	501329	289049	120748	1838	913828
		261	0	270297	69895	0	0	340192
		262	0	49469	421449	0	0	470918
		263	0	555590	320875	56253	0	932718
		264	0	303173	86141	0	0	389314
		265	0	22157	4424	0	0	26581
		267	0	5482	717	0	0	6199
		271	0	130158	61001	608	0	191767
		272	0	358198	182820	395	0	541413
		273	0	145144	28201	416	0	173761
		274	0	42236	34396	57516	0	134148
		275	0	171729	68628	2814	0	243171
		279	0	141765	22098	0	0	163863
		281	70	227572	112043	4300	41023	385008
		282	0	398953	186700	7093	0	592746
		291	0	378152	121833	0	0	499985
		292	0	2360	840	0	0	3200
		293	0	1396984	416993	24110	7969	1846056
		301	0	2318	1462	0	0	3780
		302	0	16241	6320	19	0	22580
		303	0	8058	6573	0	0	14631
		309	0	410460	118562	13759	0	542781
		310	0	98468	36812	0	0	135280
		321	0	21727	9160	0	0	30887
		322	0	854	413	0	0	1267
		323	0	829	642	0	0	1471
		324	0	27150	3437	0	0	30587
		325	0	101781	26664	0	0	128445
		329	0	177953	87672	263	0	265888
		331	0	74906	18573	0	0	93479
		352	0	5958	19	6812	0	12789
		452	0	78256	54500	0	0	132756

मण्डल	जनपद	उद्योग संकेत (3 अंकीय) एन. आई.सी.2008	कोयला मूल्य	विद्युत क्रय मूल्य	पेट्रोलियम उत्पाद	गैस	अन्य ईंधन	कुल (मूल्य)
0		1	2	3	4	5	6	7
		454	0	585	17	0	0	602
		521	0	1959	10520	0	0	12479
		951	503	8108	2190	1178	0	11979
		952	0	7311	1577	0	0	8888
		960	30062	14104	16214	0	0	60380
	बुलन्दशहर		129529	3004678	2008822	1055260	520608	6718897
		101	0	88316	36562	925	0	125803
		104	0	2268	106	0	0	2374
		105	2034	405682	200731	0	106513	714960
		106	0	80567	11821	0	0	92388
		107	0	7560	63852	0	959	72371
		108	0	22621	3126	0	0	25747
		131	12439	151318	80494	0	5220	249471
		139	643	12877	11028	0	0	24548
		170	0	19587	7119	0	0	26706
		181	0	698	115	0	0	813
		192	0	18492	6768	0	0	25260
		201	0	143014	55002	957	0	198973
		202	0	31867	36354	0	2569	70790
		210	0	31282	8097	0	0	39379
		221	0	109909	36158	0	50132	196199
		222	0	104576	27544	0	0	132120
		231	0	10240	25110	0	110100	145450
		239	66770	678723	416607	992182	6368	2160650
		241	7699	663378	137708	24403	238747	1071935
		242	0	552	35	0	0	587
		243	0	212045	17572	0	0	229617
		251	39798	63683	95845	33783	0	233109
		259	0	79290	706445	0	0	785735
		271	0	5050	404	1616	0	7070
		273	0	24577	11231	0	0	35808
		279	0	366	379	0	0	745
		281	0	53	135	0	0	188
		309	0	3705	576	0	0	4281
		310	0	7674	5893	0	0	13567
		351	0	0	387	0	0	387
		452	0	1356	1121	36	0	2513
		454	0	514	874	0	0	1388
		521	146	21681	3144	1358	0	26329
		829	0	1157	479	0	0	1636
	हापुड़		498245	1636644	307391	2277	130792	2575349
		101	0	101057	27704	40	0	128801
		104	0	51810	8194	0	43076	103080
		105	0	149406	13070	0	48786	211262
		106	0	7636	2255	0	2764	12655
		107	0	35586	33998	0	0	69584

मण्डल	जनपद	उद्योग संकेत (3 अंकीय) एन. आई.सी.2008	कोयला मूल्य	विद्युत क्रय मूल्य	पेट्रोलियम उत्पाद	गैस	अन्य ईंधन	कुल (मूल्य)
0		1	2	3	4	5	6	7
		108	0	2194	4182	0	0	6376
		110	0	311130	10058	0	14105	335293
		131	0	8553	4164	0	0	12717
		139	0	29228	4671	0	2006	35905
		141	0	2220	726	0	0	2946
		162	0	33142	502	0	0	33644
		170	0	52341	9102	0	3850	65293
		181	0	10851	3375	0	0	14226
		192	0	1681	455	0	0	2136
		201	3668	22379	9160	44	0	35251
		202	0	25214	12442	0	1111	38767
		210	0	7632	241	17	0	7890
		221	0	16337	15403	0	0	31740
		222	0	77589	12737	0	0	90326
		239	0	19805	6667	0	0	26472
		241	488194	396716	2092	0	0	887002
		242	0	10178	2527	0	0	12705
		243	857	77354	29240	0	15094	122545
		251	0	17311	42466	0	0	59777
		259	0	46828	9786	1979	0	58593
		261	0	3437	446	0	0	3883
		271	0	2176	854	0	0	3030
		274	0	1720	793	0	0	2513
		275	990	999	1049	0	0	3038
		279	0	1869	449	0	0	2318
		281	0	1200	306	0	0	1506
		282	0	4268	1046	0	0	5314
		293	4536	3680	1531	0	0	9747
		310	0	23243	7010	197	0	30450
		329	0	9996	1100	0	0	11096
		351	0	1635	12419	0	0	14054
		382	0	2255	673	0	0	2928
		383	0	1729	30	0	0	1759
		452	0	1306	1632	0	0	2938
		454	0	170	535	0	0	705
		521	0	62783	12301	0	0	75084
आगरा			237422	5397658	1975226	4930610	10576461	23117377
	मथुरा		119167	1529688	607487	29936	10522028	12808306
		103	0	2061	2126	0	0	4187
		104	1781	32184	8463	0	448	42876
		105	0	136646	37250	114	28330	202340
		106	0	90272	74	0	0	90346
		107	0	4402	1275	276	0	5953
		108	0	1504	243	0	0	1747
		110	0	173776	68321	0	0	242097
		120	0	15564	1557	0	1038	18159

मण्डल	जनपद	उद्योग संकेत (3 अंकीय) एन. आई.सी.2008	कोयला मूल्य	विद्युत क्रय मूल्य	पेट्रोलियम उत्पाद	गैस	अन्य ईंधन	कुल (मूल्य)
0		1	2	3	4	5	6	7
		131	54544	204992	14164	4522	40934	319156
		139	0	1669	576	0	0	2245
		141	0	4813	11452	0	0	16265
		151	0	15081	6210	887	0	22178
		170	18919	35271	509	6206	1012	61917
		181	0	13969	5149	0	0	19118
		192	0	41889	7426	0	10444504	10493819
		201	0	392	3320	0	2308	6020
		202	0	1444	80	0	0	1524
		210	0	75	165	0	0	240
		221	0	18981	9625	0	0	28606
		222	0	526168	356664	0	0	882832
		239	0	802	1464	0	0	2266
		241	0	2155	174	0	0	2329
		242	246	6694	720	0	0	7660
		243	43456	58645	11027	0	7	113135
		259	0	5175	144	327	0	5646
		267	0	187	339	0	0	526
		271	0	205	139	0	0	344
		272	0	1642	0	0	0	1642
		273	0	11874	3157	10984	3356	29371
		281	128	40664	26770	1675	91	69328
		282	0	4871	2627	2523	0	10021
		292	93	861	1713	0	0	2667
		309	0	12439	4354	2156	0	18949
		310	0	57	22	0	0	79
		321	0	1167	671	0	0	1838
		351	0	4955	634	0	0	5589
		452	0	2220	1742	0	0	3962
		521	0	53922	17141	266	0	71329
	आगरा		7619	2607233	760909	229154	40464	3645379
		101	0	187322	35766	0	0	223088
		103	0	40606	7648	28	0	48282
		104	0	207130	42607	16942	48	266727
		105	621	83174	32254	0	16994	133043
		106	0	61150	260	3782	44	65236
		107	3461	21329	8593	6165	0	39548
		110	0	25561	1337	0	0	26898
		120	0	14486	3112	0	0	17598
		131	0	21839	1153	734	5172	28898
		139	0	15130	4331	0	0	19461
		141	0	2561	1184	0	0	3745
		151	0	7044	735	0	0	7779
		152	0	602260	215364	4306	672	822602
		162	0	170	0	0	0	170
		170	0	16998	5397	0	1962	24357

मण्डल	जनपद	उद्योग संकेत (3 अंकीय) एन. आई.सी.2008	कोयला मूल्य	विद्युत क्रय मूल्य	पेट्रोलियम उत्पाद	गैस	अन्य ईंधन	कुल (मूल्य)
0		1	2	3	4	5	6	7
		181	0	42073	8827	0	1192	52092
		192	0	489	0	0	0	489
		201	0	2445	1053	0	0	3498
		202	0	2314	788	2329	0	5431
		203	0	372	161	558	0	1091
		210	0	221	25	0	0	246
		221	0	39318	2768	7253	0	49339
		222	0	248135	14947	0	0	263082
		231	0	1824	5135	9219	0	16178
		239	3537	25577	11734	50696	1947	93491
		241	0	4025	204	0	0	4229
		242	0	5337	19	137	0	5493
		243	0	189256	18771	83542	0	291569
		251	0	949	1315	0	0	2264
		259	0	7896	0	2025	0	9921
		271	0	34537	10832	0	10450	55819
		274	0	90	72	0	0	162
		279	0	973	203	72	0	1248
		281	0	85786	72035	14466	0	172287
		282	0	9528	516	6787	0	16831
		292	0	5508	404	2414	0	8326
		293	0	6257	41089	1675	0	49021
		302	0	38629	359	775	0	39763
		321	0	15226	1673	1896	0	18795
		325	0	100172	45391	0	0	145563
		329	0	1643	61	0	0	1704
		352	0	2073	16385	6552	0	25010
		452	0	17405	18811	1367	0	37583
		454	0	2009	247	0	0	2256
		521	0	408979	127037	5434	1983	543433
		742	0	1427	306	0	0	1733
	फिरोजाबाद		110536	971687	569695	4671520	2178	6325616
		103	0	195	176	0	0	371
		105	0	15681	20615	83	0	36379
		106	0	2740	1606	0	0	4346
		107	0	263	37	0	5	305
		170	0	74296	8267	59	0	82622
		192	0	1149	6817	0	0	7966
		201	0	10971	561	782	0	12314
		202	0	659	371	2930	0	3960
		210	0	1477	1259	33	1	2770
		222	0	23304	116	514	0	23934
		231	110536	208273	355775	4656811	1708	5333103
		239	0	1231	86	0	0	1317
		242	0	1730	334	0	0	2064
		243	0	54216	9498	0	0	63714

मण्डल	जनपद	उद्योग संकेत (3 अंकीय) एन. आई.सी.2008	कोयला मूल्य	विद्युत क्रय मूल्य	पेट्रोलियम उत्पाद	गैस	अन्य ईंधन	कुल (मूल्य)
0		1	2	3	4	5	6	7
		261	0	253	45	0	0	298
		274	0	20337	17	5224	0	25578
		331	0	303	0	0	0	303
		352	0	227	0	0	0	227
		452	0	4219	954	0	0	5173
		521	0	550163	163161	5084	464	718872
	मैनपुरी		100	289050	37135	0	11791	338076
		106	100	207628	12853	0	945	221526
		107	0	431	143	0	0	574
		162	0	3075	257	0	0	3332
		170	0	9640	113	0	3298	13051
		210	0	1839	5351	0	0	7190
		239	0	148	623	0	0	771
		271	0	178	159	0	0	337
		282	0	0	6	0	0	6
		454	0	390	378	0	0	768
		521	0	65721	17252	0	7548	90521
अलीगढ़			148879	3265708	1130168	13334	178716	4736805
	अलीगढ़		116084	2525829	915189	12308	43774	3613184
		101	0	626507	287037	0	32951	946495
		104	0	12721	0	0	0	12721
		105	11634	180501	246644	0	377	439156
		106	0	50569	24671	0	0	75240
		107	0	10551	12839	0	3689	27079
		108	0	4385	1426	0	747	6558
		110	0	187503	62144	0	0	249647
		131	28428	27802	9642	1572	0	67444
		152	0	713	165	0	0	878
		170	1674	9812	2569	0	2511	16566
		181	0	11602	1916	0	0	13518
		192	0	3206	4924	0	0	8130
		202	0	28	0	0	0	28
		210	0	27599	1929	0	0	29528
		222	0	18240	346	0	0	18586
		231	0	1607	689	0	0	2296
		239	62446	171259	3697	0	471	237873
		241	2385	657806	2770	0	0	662961
		243	8669	58611	19878	4730	0	91888
		251	0	82	13	0	0	95
		259	848	263973	190287	2432	1163	458703
		261	0	5028	3549	220	0	8797
		271	0	421	87	0	0	508
		274	0	64	43	0	0	107
		279	0	83	0	0	0	83
		282	0	2114	517	0	0	2631
		293	0	1110	0	0	0	1110

मण्डल	जनपद	उद्योग संकेत (3 अंकीय) एन. आई.सी.2008	कोयला मूल्य	विद्युत क्रय मूल्य	पेट्रोलियम उत्पाद	गैस	अन्य ईंधन	कुल (मूल्य)
0		1	2	3	4	5	6	7
		309	0	35225	65	0	0	35290
		310	0	6156	2896	248	16	9316
		324	0	47	0	0	0	47
		325	0	1427	485	0	0	1912
		329	0	3086	882	0	0	3968
		382	0	1503	9391	0	0	10894
		452	0	9290	8661	0	0	17951
		521	0	135198	15027	3106	1849	155180
	हाथरस		29702	542650	144730	1026	50073	768181
		103	1270	1020	383	0	193	2866
		104	9403	37951	5746	0	8313	61413
		105	11484	40516	47053	0	31065	130118
		106	0	103476	12483	22	6581	122562
		107	0	35811	14936	251	32	51030
		110	0	23823	12487	0	0	36310
		131	0	2309	2220	0	0	4529
		139	0	9861	350	88	1151	11450
		152	0	10560	1632	0	0	12192
		162	0	124	9	0	0	133
		170	0	1170	138	0	0	1308
		181	0	91	11	0	0	102
		201	0	3789	1245	657	59	5750
		202	0	352	1354	0	138	1844
		210	0	496	609	0	0	1105
		222	0	2929	26	0	0	2955
		239	750	0	0	0	23	773
		241	831	108313	106	0	0	109250
		242	3250	512	164	8	25	3959
		243	2714	346	364	0	4	3428
		251	0	1679	528	0	0	2207
		259	0	2395	644	0	0	3039
		452	0	457	844	0	0	1301
		521	0	154670	41398	0	2489	198557
	एटा		0	84483	23225	0	45410	153118
		105	0	34185	8472	0	0	42657
		107	0	31377	11165	0	45410	87952
		131	0	8521	1903	0	0	10424
		521	0	10400	1685	0	0	12085
	कासगंज		3093	112746	47024	0	39459	202322
		105	2437	66229	41692	0	38381	148739
		106	0	20238	1438	0	0	21676
		107	0	3261	433	0	871	4565
		243	656	10098	0	0	0	10754
		259	0	1782	1590	0	0	3372
		274	0	6	0	0	0	6
		521	0	11132	1871	0	207	13210

मण्डल	जनपद	उद्योग संकेत (3 अंकीय) एन. आई.सी.2008	कोयला मूल्य	विद्युत क्रय मूल्य	पेट्रोलियम उत्पाद	गैस	अन्य ईंधन	कुल (मूल्य)
0		1	2	3	4	5	6	7
बरेली			358364	7831345	552047	7423308	5589709	21754773
	बदायूं		13645	493321	38988	4548047	92	5094093
		103	0	8066	3554	0	0	11620
		105	0	451	189	0	58	698
		106	0	4790	5570	0	0	10360
		107	0	464248	17248	0	22	481518
		201	0	0	2027	4547803	0	4549830
		239	13645	76	32	0	12	13765
		452	0	0	587	0	0	587
		521	0	15690	9781	244	0	25715
	बरेली		137178	1169704	368153	74692	4504461	6254188
		101	0	69843	5412	0	4330	79585
		104	0	119317	21044	0	7842	148203
		105	338	113313	51006	101	30028	194786
		106	0	67734	24747	0	0	92481
		107	5636	95212	52836	40558	366764	561006
		108	0	3356	11018	0	0	14374
		110	124	406	8404	0	38481	47415
		120	0	30331	11915	0	11	42257
		131	0	435	117	0	0	552
		141	0	652	92	0	0	744
		162	0	39045	24341	0	0	63386
		170	0	114361	44760	0	0	159121
		181	0	12670	6231	0	0	18901
		192	0	139	0	0	0	139
		201	0	148802	10431	18700	4037884	4215817
		202	0	958	2393	0	41	3392
		210	0	9479	10201	0	154	19834
		221	0	15	359	0	0	374
		222	0	88547	12765	0	0	101312
		239	130993	13599	18279	3281	18911	185063
		242	0	592	19	0	0	611
		251	0	4365	3633	615	0	8613
		259	0	117651	17070	0	0	134721
		271	0	5903	4075	0	0	9978
		272	0	129	108	0	0	237
		273	0	2465	1089	237	0	3791
		281	0	164	6	0	0	170
		282	0	244	552	0	0	796
		310	0	44900	1645	0	0	46545
		329	87	2848	17	0	15	2967
		352	0	1102	1573	11200	0	13875
		452	0	29518	4693	0	0	34211
		454	0	848	1430	0	0	2278
		521	0	28144	14483	0	0	42627
		581	0	2617	1409	0	0	4026

मण्डल	जनपद	उद्योग संकेत (3 अंकीय) एन. आई.सी.2008	कोयला मूल्य	विद्युत क्रय मूल्य	पेट्रोलियम उत्पाद	गैस	अन्य ईंधन	कुल (मूल्य)
0		1	2	3	4	5	6	7
	पीलीभीत		5102	152119	35234	51	31092	223598
		104	0	31569	3187	0	29243	63999
		106	0	90078	13735	0	0	103813
		107	0	22307	13893	0	0	36200
		110	0	608	37	0	0	645
		120	114	0	88	0	0	202
		210	0	409	2908	0	1037	4354
		239	4988	58	210	0	812	6068
		351	0	2920	929	0	0	3849
		452	0	481	191	0	0	672
		521	0	3689	56	51	0	3796
	शाहजहाँपुर		202439	6016201	109672	2800518	1054064	10182894
		104	0	7045	8777	0	9311	25133
		105	201	1578	661	0	0	2440
		106	61	472308	27163	286	1779	501597
		107	0	601930	21737	0	366805	990472
		110	0	9385	3947	0	14	13346
		139	0	8	7	0	16	31
		162	0	14323	4615	0	13	18951
		170	189836	49238	21299	0	672229	932602
		192	0	19	79	0	0	98
		201	0	4784141	981	2800006	961	7586089
		202	7	5	8	0	51	71
		222	0	43873	1924	0	91	45888
		239	12334	182	1285	0	981	14782
		266	0	8734	5237	0	1680	15651
		329	0	901	0	0	24	925
		351	0	105	7433	0	109	7647
		452	0	3390	775	0	0	4165
		521	0	19036	3744	226	0	23006
लखनऊ			434313	7462222	1946700	102058	1552925	11498218
	खीरी		66	206972	128276	38271	188290	561875
		106	0	43866	5261	0	636	49763
		107	66	40375	103844	35168	24173	203626
		108	0	1943	817	0	0	2760
		110	0	62994	2945	0	163410	229349
		120	0	48	43	0	0	91
		131	0	3979	6141	3103	0	13223
		162	0	44626	844	0	0	45470
		170	0	985	47	0	62	1094
		192	0	4807	398	0	0	5205
		201	0	42	0	0	9	51
		202	0	42	72	0	0	114
		239	0	1094	1464	0	0	2558
		351	0	956	4913	0	0	5869
		454	0	1215	1487	0	0	2702

मण्डल	जनपद	उद्योग संकेत (3 अंकीय) एन. आई.सी.2008	कोयला मूल्य	विद्युत क्रय मूल्य	पेट्रोलियम उत्पाद	गैस	अन्य ईंधन	कुल (मूल्य)
0	1	2	3	4	5	6	7	7
	सीतापुर		72004	302426	315856	4048	383868	1078202
		104	0	23025	6549	0	14230	43804
		105	0	12290	2004	0	4173	18467
		106	0	60059	26889	0	0	86948
		107	72004	116914	191884	0	220641	601443
		110	0	5975	1379	0	115421	122775
		120	0	40	0	0	0	40
		131	0	3828	824	3949	12040	20641
		139	0	48005	18534	0	144	66683
		162	0	12601	6435	0	198	19234
		170	0	0	55192	0	17021	72213
		181	0	164	70	0	0	234
		201	0	243	1452	0	0	1695
		452	0	109	35	0	0	144
		454	0	399	821	0	0	1220
		521	0	18774	3788	99	0	22661
	हरदोई		8946	466162	119216	468	19020	613812
		104	0	10811	18632	0	0	29443
		105	0	28005	13157	0	18820	59982
		106	0	147698	32608	0	0	180306
		107	0	3227	18917	0	0	22144
		120	0	90	68	0	1	159
		139	0	552	0	0	179	731
		162	0	1541	24	0	0	1565
		201	0	3230	1784	0	20	5034
		202	0	244922	28732	0	0	273654
		222	0	3690	37	0	0	3727
		239	8946	70	0	0	0	9016
		521	0	22326	5257	468	0	28051
	उन्नाव		275076	2936862	823349	146	759883	4795316
		101	725	428809	128723	0	24481	582738
		104	7	8259	3408	0	3531	15205
		105	0	1529	536	0	0	2065
		106	0	44746	3188	0	0	47934
		107	3775	12802	1861	0	0	18438
		108	0	15968	12213	0	0	28181
		110	938	119624	77125	0	23435	221122
		120	89	565	1620	0	0	2274
		131	9832	8399	18163	0	1640	38034
		139	7502	7630	4292	0	0	19424
		141	19086	18428	6918	0	2381	46813
		151	139733	349544	181048	0	61702	732027
		152	964	291758	146818	0	0	439540
		162	0	17535	5052	0	0	22587
		170	31929	112244	708	0	22505	167386
		181	0	396	172	0	0	568

मण्डल	जनपद	उद्योग संकेत (3 अंकीय) एन. आई.सी.2008	कोयला मूल्य	विद्युत क्रय मूल्य	पेट्रोलियम उत्पाद	गैस	अन्य ईंधन	कुल (मूल्य)
0		1	2	3	4	5	6	7
		201	0	39588	13329	0	0	52917
		202	35004	23846	55887	0	0	114737
		210	0	542	2081	0	0	2623
		222	0	44531	9369	0	0	53900
		239	0	625	417	0	0	1042
		241	0	1018488	95221	0	402241	1515950
		251	25492	337483	37426	0	204568	604969
		259	0	15379	6906	0	13399	35684
		293	0	3192	708	0	0	3900
		325	0	0	7739	0	0	7739
		521	0	14952	2421	146	0	17519
	लखनऊ		73645	2465525	521366	59019	185851	3305406
		104	0	5549	1716	0	0	7265
		105	0	36768	26331	10	0	63109
		106	0	124602	35795	0	47091	207488
		107	0	92302	4273	12048	10290	118913
		108	1968	30982	4606	0	1538	39094
		110	0	7802	31	0	0	7833
		120	0	72770	9463	0	0	82233
		139	0	277	0	0	0	277
		141	0	2823	5495	0	0	8318
		152	0	7610	1271	135	0	9016
		162	0	78631	7150	0	99	85880
		170	0	3431	1716	0	317	5464
		181	0	151004	11313	0	0	162317
		192	0	14347	2048	4929	0	21324
		201	4478	4143	4740	0	0	13361
		202	0	136428	26938	3775	0	167141
		210	734	26431	14151	215	12715	54246
		221	0	24315	1239	0	0	25554
		222	0	232001	51596	4210	0	287807
		231	0	27252	731	0	0	27983
		239	62306	42119	44284	0	0	148709
		241	3923	230795	104	35	0	234857
		242	0	2912	232	60	0	3204
		243	0	89273	17216	4716	0	111205
		251	0	8158	1727	0	1038	10923
		259	179	19501	3525	0	964	24169
		261	0	8225	5023	0	0	13248
		265	0	2127	2196	0	227	4550
		267	0	2431	242	0	0	2673
		271	0	16938	2555	0	0	19493
		272	0	5844	3637	152	0	9633
		273	0	18807	3731	0	0	22538
		274	0	149	0	0	0	149
		279	0	17074	1298	0	0	18372

मण्डल	जनपद	उद्योग संकेत (3 अंकीय) एन. आई.सी.2008	कोयला मूल्य	विद्युत क्रय मूल्य	पेट्रोलियम उत्पाद	गैस	अन्य ईंधन	कुल (मूल्य)
0		1	2	3	4	5	6	7
		281	0	20283	2779	0	0	23062
		282	57	5733	1014	0	0	6804
		291	0	303023	54880	0	54880	412783
		292	0	34372	4352	6106	4177	49007
		293	0	150277	62916	8657	3747	225597
		302	0	7183	2728	0	0	9911
		303	0	2530	563	0	0	3093
		309	0	37824	1826	0	0	39650
		310	0	7578	10949	2471	0	20998
		323	0	53	4	0	0	57
		329	0	73892	17679	1473	0	93044
		331	0	750	991	1	0	1742
		332	0	14	0	0	0	14
		352	0	10751	663	9858	0	21272
		452	0	156477	50742	0	48768	255987
		454	0	13595	3270	0	0	16865
		521	0	95715	8599	149	0	104463
		952	0	630	22	19	0	671
		960	0	1024	1016	0	0	2040
	रायबरेली		4576	1084275	38637	106	16013	1143607
		104	0	15308	1713	0	15251	32272
		105	0	464	591	0	0	1055
		106	0	139002	1291	0	0	140293
		107	0	10608	13205	0	0	23813
		110	0	382	0	0	0	382
		131	0	4251	140	0	0	4391
		139	0	2910	193	0	552	3655
		161	0	150	50	0	0	200
		162	0	47821	4459	0	0	52280
		170	0	7558	4	0	0	7562
		201	0	1379	1874	0	0	3253
		222	0	764	383	0	0	1147
		239	0	657901	10516	0	0	668417
		243	4171	179812	209	0	0	184192
		259	0	2009	180	0	0	2189
		263	405	4339	275	0	210	5229
		273	0	63	2	0	0	65
		275	0	138	144	0	0	282
		452	0	142	241	0	0	383
		454	0	1001	1011	0	0	2012
		521	0	8273	2156	106	0	10535
कानपुर			458357	9755579	2251882	9085936	597478	22149232
	फर्रुखाबाद		0	183527	96421	0	4243	284191
		106	0	11066	891	0	0	11957
		107	0	1373	0	0	4243	5616
		120	0	406	1374	0	0	1780

मण्डल	जनपद	उद्योग संकेत (3 अंकीय) एन. आई.सी.2008	कोयला मूल्य	विद्युत क्रय मूल्य	पेट्रोलियम उत्पाद	गैस	अन्य ईंधन	कुल (मूल्य)
0		1	2	3	4	5	6	7
		131	0	3737	755	0	0	4492
		139	0	2415	12255	0	0	14670
		275	0	8	6	0	0	14
		452	0	56	229	0	0	285
		521	0	164466	80911	0	0	245377
	कन्नौज		1053	340226	114849	0	24211	480339
		104	0	15319	11463	0	18913	45695
		105	0	140	93	0	0	233
		120	19	742	3515	0	645	4921
		201	0	3786	6900	0	0	10686
		202	1034	4664	857	0	4574	11129
		259	0	2027	501	0	0	2528
		452	0	613	690	0	0	1303
		521	0	312935	90830	0	79	403844
	इटवा		0	200977	132467	0	26574	360018
		105	0	46592	16969	0	26574	90135
		106	0	11108	2536	0	0	13644
		181	0	380	277	0	0	657
		222	0	1653	638	0	0	2291
		239	0	24157	64135	0	0	88292
		521	0	117087	47912	0	0	164999
	औरैया		0	3175668	24325	8933616	0	12133609
		105	0	116	75	0	0	191
		106	0	11679	9934	0	0	21613
		192	0	3163873	14316	8933616	0	12111805
	कानपुर देहात		328956	1973284	697519	16623	519874	3536256
		103	0	446	348	0	0	794
		104	240711	544041	178406	7660	372479	1343297
		105	0	13598	9065	0	0	22663
		106	0	49573	26854	0	8727	85154
		107	28685	119979	40029	0	4169	192862
		108	1701	66519	5852	0	0	74072
		120	3517	6827	1663	0	39	12046
		131	2126	63294	172472	0	72078	309970
		139	0	17635	5075	0	0	22710
		141	0	535	114	0	0	649
		143	0	247	2468	0	0	2715
		151	7371	26831	15148	0	0	49350
		152	487	34256	13206	0	37781	85730
		170	95	259406	20138	8963	19759	308361
		181	0	847	549	0	0	1396
		201	5435	2208	199	0	998	8840
		202	0	269553	24211	0	0	293764
		222	0	153889	59527	0	3844	217260
		239	0	11595	30784	0	0	42379
		241	36004	294620	661	0	0	331285

मण्डल	जनपद	उद्योग संकेत (3 अंकीय) एन. आई.सी.2008	कोयला मूल्य	विद्युत क्रय मूल्य	पेट्रोलियम उत्पाद	गैस	अन्य ईंधन	कुल (मूल्य)
0		1	2	3	4	5	6	7
		242	0	4991	5569	0	0	10560
		259	449	4633	1838	0	0	6920
		271	0	860	369	0	0	1229
		282	0	3208	931	0	0	4139
		293	2375	1042	659	0	0	4076
		302	0	9926	14011	0	0	23937
		310	0	466	174	0	0	640
		381	0	345	5820	0	0	6165
		382	0	471	58374	0	0	58845
		452	0	1497	340	0	0	1837
		521	0	9946	2665	0	0	12611
	कानपुर नगर		128348	3881897	1186301	135697	22576	5354819
		103	0	821	1103	0	0	1924
		104	0	8134	882	0	0	9016
		105	647	152114	149215	575	1197	303748
		106	0	147339	36617	0	118	184074
		107	0	181977	249316	55789	0	487082
		108	0	6405	4815	0	3262	14482
		110	0	11811	15596	0	0	27407
		120	1175	112945	9411	0	0	123531
		131	0	70049	2055	19634	0	91738
		139	0	31703	18778	0	1667	52148
		141	0	28158	9385	407	0	37950
		143	128	1335	349	85	0	1897
		151	62837	492585	181261	232	12475	749390
		152	6285	319495	43822	4838	0	374440
		161	0	515	557	0	0	1072
		162	0	1094	494	0	0	1588
		170	0	308082	9352	0	0	317434
		181	0	88935	12988	0	0	101923
		192	0	3785	813	0	0	4598
		201	0	50773	33554	0	0	84327
		202	2741	112800	80549	0	0	196090
		210	0	58465	8810	51	0	67326
		221	11044	27306	2666	0	0	41016
		222	14932	821816	51919	0	0	888667
		239	18812	43381	20634	61	3474	86362
		241	3745	72937	2570	0	0	79252
		242	0	3066	391	0	0	3457
		243	0	25559	253	0	0	25812
		251	0	3857	794	0	0	4651
		259	0	62840	31869	40	0	94749
		261	0	114	183	0	0	297
		263	0	0	765	0	0	765
		265	0	153	24	0	0	177
		271	0	10572	6274	0	0	16846

मण्डल	जनपद	उद्योग संकेत (3 अंकीय) एन. आई.सी.2008	कोयला मूल्य	विद्युत क्रय मूल्य	पेट्रोलियम उत्पाद	गैस	अन्य ईंधन	कुल (मूल्य)
0		1	2	3	4	5	6	7
		272	0	378	0	0	0	378
		273	0	3957	1379	0	0	5336
		274	0	1326	27	0	0	1353
		275	0	4155	239	267	0	4661
		279	0	511	71	0	0	582
		281	0	5013	860	0	0	5873
		282	0	103311	48687	8844	0	160842
		293	808	49806	10823	0	0	61437
		302	1874	24103	58333	7236	0	91546
		304	0	390	347	0	0	737
		309	0	112649	19155	6757	0	138561
		310	0	18912	315	0	0	19227
		325	0	9671	1260	0	0	10931
		329	0	1491	1605	0	0	3096
		331	0	317	247	0	0	564
		352	0	12823	981	30800	0	44604
		383	0	182	0	0	0	182
		452	0	59485	14890	0	0	74375
		454	0	36741	89	0	0	36830
		521	0	173212	37007	81	305	210605
		742	0	0	14	0	0	14
		829	0	479	205	0	0	684
		960	3320	2064	1703	0	78	7165
झाँसी			125	1100715	156931	48860	46348	1352979
	जालौन		0	114356	21705	6044	27524	169629
		104	0	263	0	0	0	263
		106	0	11741	0	0	0	11741
		110	0	9	172	0	0	181
		131	0	24198	0	0	26734	50932
		170	0	83	0	0	0	83
		202	0	55946	18402	0	0	74348
		210	0	1637	186	0	0	1823
		222	0	4976	593	6044	790	12403
		241	0	14970	2151	0	0	17121
		521	0	334	201	0	0	535
		829	0	199	0	0	0	199
	झाँसी		0	978787	89082	42816	18802	1129487
		120	0	36	0	0	10	46
		170	0	12542	760	112	0	13414
		181	0	5903	826	0	0	6729
		192	0	6717	2784	0	2487	11988
		201	0	24913	0	0	0	24913
		202	0	14666	1791	0	0	16457
		210	0	15899	11056	0	910	27865
		222	0	15092	2825	0	0	17917
		239	0	576483	63381	0	15395	655259

मण्डल	जनपद	उद्योग संकेत (3 अंकीय) एन. आई.सी.2008	कोयला मूल्य	विद्युत क्रय मूल्य	पेट्रोलियम उत्पाद	गैस	अन्य ईंधन	कुल (मूल्य)
0		1	2	3	4	5	6	7
		241	0	106555	11	0	0	106566
		243	0	35754	0	0	0	35754
		251	0	157	72	0	0	229
		259	0	340	11	0	0	351
		271	0	149262	991	42704	0	192957
		272	0	3596	682	0	0	4278
		352	0	530	2220	0	0	2750
		521	0	3521	463	0	0	3984
		581	0	6821	1209	0	0	8030
	ललितपुर		125	7572	46144	0	22	53863
		210	0	6297	2377	0	0	8674
		239	125	93	79	0	22	319
		351	0	1182	43688	0	0	44870
चित्रकूटधाम			34510	202322	12358	24	0	249214
	हमीरपुर		34510	164740	5013	0	0	204263
		202	0	90839	2490	0	0	93329
		239	0	3040	1039	0	0	4079
		241	34510	61858	1220	0	0	97588
		829	0	9003	264	0	0	9267
	महोबा		0	35913	6225	0	0	42138
		239	0	35878	6225	0	0	42103
		351	0	35	0	0	0	35
	बोंदा एवं चित्रकूट		0	1669	1120	24	0	2813
		110	0	827	17	24	0	868
		139	0	160	25	0	0	185
		239	0	348	947	0	0	1295
		452	0	334	131	0	0	465
प्रयागराज (इलाहाबाद)			1047035	1649368	384339	13106	448500	3542348
	फतेहपुर		65791	842040	133513	7849	352360	1401553
		104	0	5181	2106	0	12921	20208
		105	0	5901	524	0	7	6432
		106	0	69050	18066	0	58	87174
		107	0	16438	19291	0	0	35729
		120	0	8318	1450	0	0	9768
		131	40629	66867	18240	7528	335394	468658
		139	0	36527	0	0	0	36527
		141	0	15	36	0	0	51
		162	0	10945	104	0	3496	14545
		170	0	756	81	0	0	837
		201	5426	16486	1890	0	0	23802
		202	169	1187	4768	0	0	6124
		222	0	19864	3050	0	0	22914
		239	3407	0	139	0	481	4027
		241	15432	180280	26670	0	0	222382

मण्डल	जनपद	उद्योग संकेत (3 अंकीय) एन. आई.सी.2008	कोयला मूल्य	विद्युत क्रय मूल्य	पेट्रोलियम उत्पाद	गैस	अन्य ईंधन	कुल (मूल्य)
0		1	2	3	4	5	6	7
		242	0	12247	86	95	0	12428
		243	621	353250	3171	0	0	357042
		259	84	9629	2091	9	3	11816
		282	23	14	67	0	0	104
		329	0	3343	20929	0	0	24272
		452	0	324	1262	0	0	1586
		521	0	25418	9492	217	0	35127
	प्रतापगढ़		3850	17853	4114	192	488	26497
		120	0	0	4	0	0	4
		152	0	952	110	0	441	1503
		239	3850	22	0	0	47	3919
		271	0	142	61	0	0	203
		452	0	128	88	0	0	216
		521	0	16609	3851	192	0	20652
	कौशांबी		37938	18660	6333	187	379	63497
		105	0	6604	3698	0	0	10302
		106	0	0	1341	0	0	1341
		239	37938	6171	473	0	379	44961
		521	0	5885	821	187	0	6893
	प्रयागराज (इलाहाबाद)		939456	770815	240379	4878	95273	2050801
		103	5258	3229	1327	0	0	9814
		104	0	3454	350	0	0	3804
		105	0	33606	33245	0	2883	69734
		106	121	16125	3832	81	0	20159
		107	0	29449	3955	0	14	33418
		110	0	102	0	0	0	102
		120	741	2360	11415	2608	2426	19550
		131	0	16149	797	0	0	16946
		162	0	24	716	0	0	740
		170	14592	127384	563	0	12870	155409
		181	0	19329	3630	0	0	22959
		192	0	345	161	0	0	506
		201	781179	117500	4493	0	58438	961610
		202	0	519	2024	0	0	2543
		210	4815	8279	100137	0	0	113231
		222	0	18271	2373	0	0	20644
		231	0	46000	3300	0	0	49300
		239	119425	94240	6353	1370	6953	228341
		241	6106	3992	35	0	11541	21674
		251	0	10162	5460	312	0	15934
		259	3673	2763	292	0	148	6876
		263	0	8611	665	0	0	9276
		271	0	60647	35142	0	0	95789
		272	731	47	0	0	0	778
		273	0	5179	2131	0	0	7310

मण्डल	जनपद	उद्योग संकेत (3 अंकीय) एन. आई.सी.2008	कोयला मूल्य	विद्युत क्रय मूल्य	पेट्रोलियम उत्पाद	गैस	अन्य ईंधन	कुल (मूल्य)
0		1	2	3	4	5	6	7
		274	0	382	72	0	0	454
		281	0	18188	277	0	0	18465
		282	2815	1402	685	0	0	4902
		292	0	56	24	0	0	80
		302	0	10218	981	0	0	11199
		310	0	210	383	0	0	593
		452	0	13099	2938	0	0	16037
		521	0	99451	12623	507	0	112581
		960	0	43	0	0	0	43
अयोध्या (फैजाबाद)			299127	1603971	468172	3180912	1227936	6780118
	बाराबंकी		8367	733318	186805	2444	224621	1155555
		101	0	64319	16705	0	0	81024
		103	0	96	78	0	0	174
		104	0	30066	8867	0	24210	63143
		105	0	33026	7287	343	7189	47845
		106	0	91887	10655	0	0	102542
		107	0	27201	3655	0	122500	153356
		108	2733	56336	6569	0	2370	68008
		110	0	40430	28574	0	0	69004
		131	0	1929	839	0	0	2768
		162	0	18688	612	0	0	19300
		181	0	822	253	0	0	1075
		201	0	1802	607	0	0	2409
		202	0	206	7	0	0	213
		203	1853	200466	51004	0	65343	318666
		210	0	16294	1821	316	3009	21440
		222	0	22153	199	0	0	22352
		239	0	26814	5167	1334	0	33315
		241	146	6902	0	14	0	7062
		259	0	20075	1495	0	0	21570
		271	0	391	471	35	0	897
		272	0	1474	303	0	0	1777
		279	0	898	212	0	0	1110
		282	3635	18214	4613	0	0	26462
		293	0	4493	519	0	0	5012
		452	0	1504	755	0	0	2259
		521	0	46832	35538	402	0	82772
	अयोध्या (फैजाबाद)		3880	287777	82801	4982	808730	1188170
		103	0	66	1028	0	0	1094
		104	0	0	0	0	24277	24277
		105	621	9688	1970	4982	0	17261
		106	0	67373	1795	0	0	69168
		107	0	16177	4047	0	539649	559873
		108	0	17182	1120	0	0	18302

मण्डल	जनपद	उद्योग संकेत (3 अंकीय) एन. आई.सी.2008	कोयला मूल्य	विद्युत क्रय मूल्य	पेट्रोलियम उत्पाद	गैस	अन्य ईंधन	कुल (मूल्य)
0		1	2	3	4	5	6	7
		110	0	135112	63394	0	0	198506
		120	0	31	2	0	0	33
		139	0	747	82	0	0	829
		162	0	4325	61	0	0	4386
		170	0	1461	220	0	244791	246472
		181	0	90	15	0	0	105
		201	0	8	4	0	0	12
		202	0	2084	1809	0	0	3893
		239	0	1396	618	0	0	2014
		259	0	43	0	0	0	43
		271	0	3053	1671	0	0	4724
		272	3259	9023	204	0	0	12486
		273	0	1304	110	0	0	1414
		281	0	1767	185	0	13	1965
		321	0	599	485	0	0	1084
		452	0	2048	2863	0	0	4911
		521	0	14200	1118	0	0	15318
	अम्बेडकर नगर		1350	58954	78758	43	185520	324625
		106	0	17611	3935	0	0	21546
		107	0	2487	1832	0	184695	189014
		131	619	147	63913	0	0	64679
		139	0	322	0	0	0	322
		239	0	24272	4648	0	825	29745
		243	731	40	39	0	0	810
		271	0	0	411	0	0	411
		281	0	23	0	0	0	23
		282	0	3231	2456	0	0	5687
		310	0	22	0	0	0	22
		452	0	0	742	0	0	742
		521	0	10799	782	43	0	11624
	सुल्तानपुर		15976	9904	1846	0	4503	32229
		106	0	5315	38	0	0	5353
		107	0	4325	1318	0	0	5643
		120	0	36	103	0	1	140
		239	15976	12	169	0	3497	19654
		282	0	216	218	0	1005	1439
	अमेठी		269554	514018	117962	3173443	4562	4079539
		105	0	1901	810	0	0	2711
		106	0	5846	760	0	0	6606
		107	0	23364	13874	9099	0	46337
		108	5782	20371	5581	0	8	31742
		110	0	17163	1059	0	0	18222
		151	0	1293	108	0	0	1401
		162	0	5278	86	0	0	5364
		170	0	1993	112	0	2969	5074
		201	0	81595	1611	3125434	0	3208640

मण्डल	जनपद	उद्योग संकेत (3 अंकीय) एन. आई.सी.2008	कोयला मूल्य	विद्युत क्रय मूल्य	पेट्रोलियम उत्पाद	गैस	अन्य ईंधन	कुल (मूल्य)
0		1	2	3	4	5	6	7
		222	0	58184	0	0	0	58184
		239	263621	199670	69545	31728	1585	566149
		241	151	46	0	0	0	197
		251	0	144	0	0	0	144
		259	0	57781	457	0	0	58238
		293	0	38169	22016	7182	0	67367
		452	0	13	107	0	0	120
		521	0	1207	1836	0	0	3043
देवीपाटन			0	386745	61583	447	57698	506473
	बहराइच		0	328037	29814	39	20067	377957
		104	0	48003	11536	0	0	59539
		106	0	248985	10861	0	0	259846
		107	0	9565	4998	0	52	14615
		162	0	0	312	0	0	312
		202	0	19	226	0	0	245
		222	0	7737	0	0	0	7737
		351	0	693	0	0	20015	20708
		452	0	322	477	0	0	799
		521	0	12713	1404	39	0	14156
	श्रावस्ती	*	*	*	*	*	*	*
	बलरामपुर		0	34499	9721	147	3363	47730
		106	0	6839	1431	0	0	8270
		107	0	23950	6685	0	0	30635
		110	0	391	57	0	0	448
		162	0	411	207	0	0	618
		351	0	2762	1338	147	3363	7610
		452	0	146	3	0	0	149
	गोण्डा		0	24209	22048	261	34268	80786
		105	0	2436	2176	114	0	4726
		106	0	9264	348	0	0	9612
		107	0	6441	7707	0	30894	45042
		108	0	71	2546	0	0	2617
		170	0	19	0	0	0	19
		351	0	1378	1661	147	3374	6560
		352	0	1938	1739	0	0	3677
		452	0	2658	3730	0	0	6388
		454	0	4	2	0	0	6
		521	0	0	2139	0	0	2139
बस्ती			0	296531	12416	2723	199892	511562
	बस्ती एवं सिद्धार्थनगर		0	66594	6355	0	103984	176933
		104	0	15	10	0	0	25
		106	0	55751	2652	0	0	58403
		107	0	10825	826	0	0	11651
		170	0	3	1845	0	103984	105832
		452	0	0	1022	0	0	1022

मण्डल	जनपद	उद्योग संकेत (3 अंकीय) एन. आई.सी.2008	कोयला मूल्य	विद्युत क्रय मूल्य	पेट्रोलियम उत्पाद	गैस	अन्य ईंधन	कुल (मूल्य)
0	1	2	3	4	5	6	7	8
	सन्तकबीर नगर		0	229937	6061	2723	95908	334629
		106	0	140700	681	0	0	141381
		107	0	36731	0	0	0	36731
		170	0	17862	4035	0	95908	117805
		191	0	14	123	0	0	137
		201	0	9552	683	0	0	10235
		231	0	22921	0	2723	0	25644
		521	0	2157	539	0	0	2696
गोरखपुर			873107	2000097	538391	312	407581	3819488
	महराजगंज		0	52246	36460	262	310	89278
		106	0	39801	26363	0	0	66164
		107	0	6593	7726	0	310	14629
		521	0	5852	2371	262	0	8485
	गोरखपुर		872072	1743966	462615	24	354082	3432759
		104	0	60936	4524	0	22333	87793
		105	0	2898	2106	0	1411	6415
		106	0	69269	9600	0	0	78869
		107	0	40121	153508	0	297847	491476
		108	2431	16845	7044	1	0	26321
		110	0	322492	5969	0	0	328461
		120	0	24064	16846	0	0	40910
		131	99	484679	17073	0	27373	529224
		152	0	27993	5482	0	5076	38551
		161	0	5906	11	0	0	5917
		162	0	6686	32	0	39	6757
		170	0	2839	2232	0	0	5071
		181	0	28813	8555	0	0	37368
		192	0	2012	207	0	0	2219
		201	0	45611	20079	0	0	65690
		202	0	1078	82	0	0	1160
		203	0	91305	46075	0	0	137380
		210	0	5015	889	0	0	5904
		221	0	2168	0	0	0	2168
		222	0	108962	24965	0	0	133927
		239	0	2035	2123	0	0	4158
		241	868961	330628	126077	0	0	1325666
		251	0	1138	518	0	0	1656
		259	562	4379	270	0	0	5211
		281	0	1212	684	0	3	1899
		282	19	1835	690	0	0	2544
		309	0	16683	717	0	0	17400
		325	0	24436	2769	23	0	27228
		452	0	6145	3225	0	0	9370
		521	0	5783	263	0	0	6046
	कुशीनगर		0	187845	25662	0	48274	261781
		106	0	0	31	0	0	31

मण्डल	जनपद	उद्योग संकेत (3 अंकीय) एन. आई.सी.2008	कोयला मूल्य	विद्युत क्रय मूल्य	पेट्रोलियम उत्पाद	गैस	अन्य ईंधन	कुल (मूल्य)
0		1	2	3	4	5	6	7
		107	0	186474	25308	0	48274	260056
		452	0	147	273	0	0	420
		521	0	1224	50	0	0	1274
	देवरिया		1035	16040	13654	26	4915	35670
		105	0	125	24	12	35	196
		106	0	6827	900	0	0	7727
		107	0	0	9645	0	0	9645
		108	0	2685	2993	0	1060	6738
		170	0	5210	0	0	3820	9030
		259	1035	1193	92	14	0	2334
आजमगढ़			2085	41196	16278	0	831	60390
	आजमगढ़		0	5082	3664	0	0	8746
		106	0	104	92	0	0	196
		120	0	12	24	0	0	36
		161	0	19	76	0	0	95
		452	0	576	546	0	0	1122
		521	0	4371	2926	0	0	7297
	मरु		2085	32608	9252	0	831	44776
		107	0	1680	6909	0	831	9420
		108	0	1194	437	0	0	1631
		110	0	21000	449	0	0	21449
		131	2085	1748	211	0	0	4044
		139	0	6321	928	0	0	7249
		210	0	198	159	0	0	357
		239	0	122	48	0	0	170
		275	0	345	111	0	0	456
	बलिया		0	3506	3362	0	0	6868
		107	0	0	14	0	0	14
		131	0	317	0	0	0	317
		170	0	137	86	0	0	223
		521	0	3052	3262	0	0	6314
वाराणसी			264130	1991205	565872	9280	124924	2955411
	जौनपुर		7509	415560	140711	811	25711	590302
		104	0	74394	33503	0	0	107897
		106	0	37012	3785	0	0	40797
		107	0	13967	12181	0	0	26148
		131	0	804	4914	0	21518	27236
		139	0	4	0	0	0	4
		151	888	130	30	0	0	1048
		162	0	0	465	0	0	465
		170	0	150	92	0	0	242
		191	0	246	1109	0	0	1355
		202	0	2011	0	0	4125	6136
		210	0	168	130	0	0	298
		222	0	300	0	0	0	300
		239	967	23080	64422	0	0	88469

मण्डल	जनपद	उद्योग संकेत (3 अंकीय) एन. आई.सी.2008	कोयला मूल्य	विद्युत क्रय मूल्य	पेट्रोलियम उत्पाद	गैस	अन्य ईंधन	कुल (मूल्य)
0		1	2	3	4	5	6	7
		241	5288	171079	30	0	0	176397
		251	0	105	0	0	0	105
		259	0	24068	14146	0	0	38214
		273	0	3326	113	0	0	3439
		275	0	19973	1028	0	0	21001
		282	366	331	14	0	68	779
		302	0	98	126	0	0	224
		351	0	31346	0	0	0	31346
		452	0	1089	1169	0	0	2258
		454	0	1121	330	0	0	1451
		521	0	10758	3124	811	0	14693
	गाजीपुर		1731	46468	52765	621	16847	118432
		106	0	9585	14750	0	0	24335
		108	1562	1697	7296	0	0	10555
		110	165	3539	21671	0	16845	42220
		120	4	2	0	0	2	8
		131	0	0	60	0	0	60
		201	0	357	623	0	0	980
		210	0	637	495	0	0	1132
		222	0	1801	1072	0	0	2873
		239	0	49	229	0	0	278
		282	0	167	220	0	0	387
		521	0	28634	6349	621	0	35604
	चन्दौली		205651	1127514	134749	31	32925	1500870
		104	0	12267	12159	0	12459	36885
		105	0	1013	0	0	0	1013
		106	0	248120	17152	0	0	265272
		107	0	20450	38716	0	0	59166
		108	19551	114251	2512	0	19541	155855
		120	0	0	0	0	2	2
		131	3735	34681	2517	0	0	40933
		139	0	79089	2561	0	0	81650
		162	0	1273	112	0	0	1385
		170	0	55367	108	0	0	55475
		191	0	176	4795	0	0	4971
		201	0	18304	3464	20	0	21788
		202	0	3413	775	0	109	4297
		210	0	694	0	0	0	694
		222	0	174379	3592	0	0	177971
		231	27194	0	0	0	0	27194
		239	0	252517	16386	0	0	268903
		241	154678	93624	24175	0	0	272477
		251	0	290	100	0	0	390
		259	0	807	16	11	0	834
		261	0	407	15	0	0	422
		281	493	277	78	0	0	848

मण्डल	जनपद	उद्योग संकेत (3 अंकीय) एन. आई.सी.2008	कोयला मूल्य	विद्युत क्रय मूल्य	पेट्रोलियम उत्पाद	गैस	अन्य ईंधन	कुल (मूल्य)
0		1	2	3	4	5	6	7
		352	0	13978	336	0	0	14314
		452	0	2137	5180	0	814	8131
	वाराणसी		49239	401663	237647	7817	49441	745807
		104	0	12262	2925	0	13922	29109
		106	0	25730	3578	0	0	29308
		107	4532	58120	56224	0	4950	123826
		108	1244	33770	13393	0	17579	65986
		110	18850	97660	41409	4511	10706	173136
		120	0	3163	1806	0	0	4969
		131	2762	30567	5112	0	61	38502
		139	0	5880	40725	0	0	46605
		141	0	2189	1074	0	0	3263
		162	0	752	178	0	0	930
		170	0	2780	4933	125	0	7838
		181	5943	45628	7486	0	0	59057
		201	0	326	4541	0	0	4867
		210	0	1287	567	0	0	1854
		221	575	10024	2697	0	2187	15483
		222	0	6538	2748	0	0	9286
		231	0	4904	1373	2120	0	8397
		239	3038	2417	1277	0	0	6732
		242	0	750	1594	0	0	2344
		243	334	330	62	0	0	726
		259	0	1167	36	0	0	1203
		261	0	853	108	0	0	961
		265	0	98	5	0	0	103
		271	0	1034	429	0	0	1463
		275	0	683	2463	14	0	3160
		279	0	6482	5230	945	0	12657
		282	11961	3059	6750	0	0	21770
		302	0	2966	2883	0	0	5849
		331	0	397	158	0	0	555
		452	0	19490	23107	0	0	42597
		454	0	3113	1535	0	0	4648
		521	0	17244	1241	102	36	18623
विन्ध्याचल			7077016	21293065	179548	1004	45951	28596584
	सन्तरविदास नगर		504	155494	89903	950	38207	285058
		120	8	96	403	0	68	575
		131	65	5581	596	950	0	7192
		139	431	149143	88775	0	38139	276488
		202	0	674	129	0	0	803
	मिर्जापुर		21720	629836	17407	54	7744	676761
		106	0	8205	403	0	0	8608
		120	8	0	0	0	3	11
		131	3024	641	23	0	0	3688

मण्डल	जनपद	उद्योग संकेत (3 अंकीय) एन. आई.सी.2008	कोयला मूल्य	विद्युत क्रय मूल्य	पेट्रोलियम उत्पाद	गैस	अन्य ईंधन	कुल (मूल्य)
0		1	2	3	4	5	6	7
		139	15669	8526	6193	0	7741	38129
		201	1588	118	0	0	0	1706
		202	0	639	93	0	0	732
		239	0	580810	3147	0	0	583957
		243	0	12527	758	0	0	13285
		259	0	2004	37	0	0	2041
		271	0	1341	2366	0	0	3707
		282	1431	323	210	0	0	1964
		352	0	41	0	0	0	41
		452	0	2468	3103	0	0	5571
		454	0	580	364	0	0	944
		521	0	11613	710	54	0	12377
	सोनभद्र		7054792	20507735	72238	0	0	27634765
		106	0	2310	1790	0	0	4100
		192	0	10763	2994	0	0	13757
		201	1051872	136273	14275	0	0	1202420
		239	1665186	113972	13299	0	0	1792457
		242	4337734	20208010	39164	0	0	24584908
		351	0	36220	627	0	0	36847
		452	0	187	89	0	0	276