



भवन निर्माण सम्बन्धी
आवश्यक वस्तुओं के फुटकर भाव,
मजदूरी की दरें तथा लागत सूचकांक
2008-2009



अर्थ एवं संख्या प्रभाग
राज्य नियोजन संस्थान, उत्तर प्रदेश

website: <http://updes.up.nic.in>


प्राक्कथन

राष्ट्रीय भवन निर्माण संगठन, भारत सरकार के समन्वय से अर्थ एवं संख्या प्रभाग, राज्य नियोजन संस्थान, उ०प्र० लखनऊ द्वारा भवन निर्माण सम्बन्धी आवश्यक सामग्रियों के फुटकर भाव, भवन निर्माण कार्यों में रत मजदूरों को देय मजदूरी की दरों तथा भवन निर्माण लागत सूचकांक के महत्वपूर्ण आँकड़ों वर्ष 1970 से त्रैमासिक एकत्र कराये जा रहे हैं। वर्ष 1981-82 से इन आँकड़ों का वार्षिक प्रकाशन भी किया जा रहा है। प्रस्तुत प्रतिवेदन इस श्रृंखला का सत्ताईसवां अंक है। जिसमें वर्ष 2008-09 के आँकड़ों का समावेश है।

वर्ष 2007-08 से राष्ट्रीय भवन निर्माण संगठन द्वारा एक नई केन्द्रीय पुरोनिधानित योजना "Urban Statistics for HR and Assessments (USHA)" प्रारम्भ की गई है जिसका मुख्य उद्देश्य आवास निर्माण, नगरीय गरीबी, झोपड़ पट्टी तथा शहरीकरण से सम्बन्धित अन्य सांख्यिकीय सूचना के लिए राष्ट्रीय स्तर का डेटा बेस, सूचना तन्त्र का प्रबन्धन एवं अन्य जानकारियाँ तैयार करना है। वर्ष 2007-08 के दौरान ऊषा "USHA" परियोजना के अन्तर्गत भारत सरकार द्वारा अर्थ एवं संख्या प्रभाग को शत प्रतिशत अनुदान के रूप में आर्थिक सहायता उपलब्ध कराई गई है जिसकी प्रथम किश्त के रूप में रु० बीस लाख की धनराशि कम्प्यूटर, प्रिन्टर्स, यू.पी.एस. साफ्टवेयर, एवं अन्य सहवर्ती उपकरणों के क्रय के लिए उपलब्ध कराई गयी है तथा प्रतिवर्ष रु० पाँच लाख की धनराशि मरम्मत एवं ई-यूनिट के चालू रखने हेतु वित्तीय सहायता के रूप में उक्त उद्देश्यों के लिए भारत सरकार द्वारा प्रदेश सरकार को उपलब्ध कराई जाएगी। प्रभाग स्तर पर समस्त कार्यों के सम्पादन हेतु "USHA" सेल का गठन किया गया।

आशा है कि यह प्रकाशन योजना निर्माताओं, भवन निर्माण सम्बन्धी शोधकर्ताओं/अनुसन्धान संगठनों आदि के लिए उपयोगी सिद्ध होगा। इसे और अधिक उपयोगी बनाने हेतु सुधी पाठकों के बहुमूल्य सुझाव सहर्ष आमंत्रित हैं।

दिनांक - 30.9.25-9


(अरविन्द कुमार तिवारी)
आर्थिक बोध एवं संख्या निदेशक।

प्रकाशन से सम्बन्धित अधिकारी एवं सहायक

मार्ग दर्शक

1. श्री अरविन्द कुमार तिवारी,निदेशक
2. डॉ० दिव्या सरिन मेहरोत्रा,उपनिदेशक

प्रावैधिक अधिकारी

1. श्री सरोज कुमार कर,अर्थ एवं संख्याधिकारी
2. श्री राम सिंह,सहायक अर्थ एवं संख्याधिकारी
3. श्री लल्लन वर्मा, सहायक अर्थ एवं संख्याधिकारी
4. डॉ० रेनू चन्देल,अर्थ एवं संख्या निरीक्षक
5. श्रीमती गायत्री देवी,वरिष्ठ सहायक

ग्राफ एवं चार्ट

1. श्री शिव शंकर यादव,मुख्य ग्राफ आर्टिस्ट
2. श्री अरविन्द सिंह, सहायक ग्राफ आर्टिस्ट

मशीन आपरेटर

1. श्री चन्द्र प्रकाश,अनुसेवक

भवन निर्माण
लागत सूचकांक

जनपदवार

वर्ष

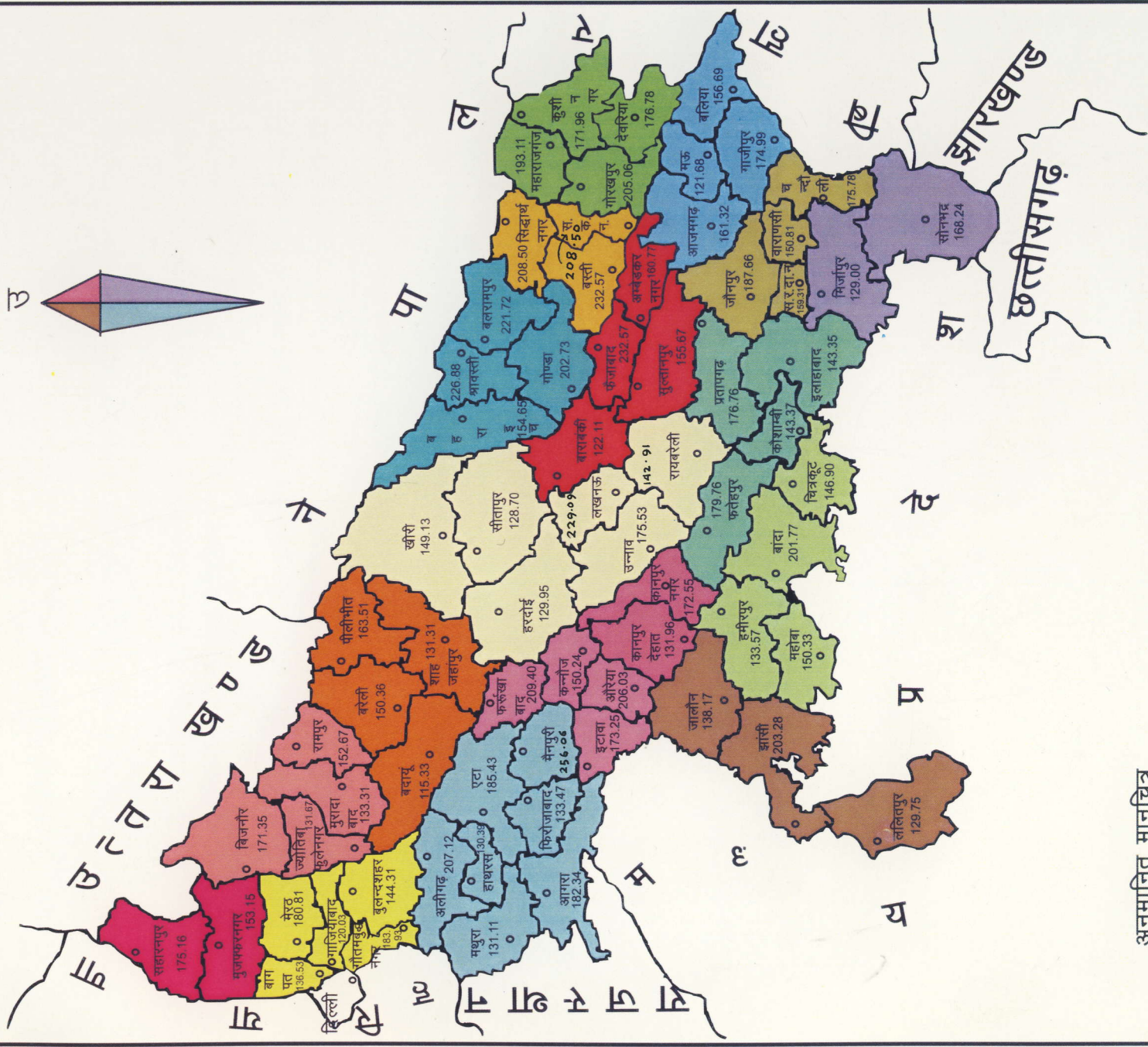
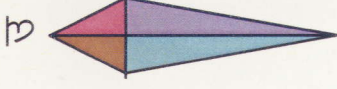
2008-2009

का

भवन निर्माण

लागत सूचकांक

उत्तर प्रदेश का मानचित्र



अनुमानित मानचित्र

विषय सूची

क्रमसं०	विषय	पृष्ठ संख्या
1-	पृष्ठभूमि	1-2
2-	संक्षिप्त परिभाषाएं	3-4
3-	फुटकर भाव, मजदूरी दर तथा लागत सूचकांक-विश्लेषण	5-8
4-	जनपदवार/मदवार भवन निर्माण सम्बन्धी आवश्यक वस्तुओं के औसत फुटकर भाव परिशिष्ट-1	9-22
5-	जनपदवार/मदवार भवन निर्माण कार्यों में रत मजदूरों को देय मजदूरी की दरें परिशिष्ट-2	23-25
6-	जनपदवार भवन निर्माण लागत सूचकांक परिशिष्ट-3	26-28

पृष्ठभूमि

1. भवन निर्माण सम्बंधी आवश्यक वस्तुओं के फुटकर भाव

प्रदेश के समस्त जनपदों के अर्थ एवं संख्याधिकारी कार्यालय के माध्यम से प्रत्येक त्रैमास के अन्तिम कार्य दिवस पर ईट श्रेणी क, रेत निम्न, रेत अब्बल, पत्थर की रोड़ी (15 एम.एम.), चूना अनबुझा, इमारती लकड़ी-सी.पी.सागौन, साल की लकड़ी, सीमेन्ट-उच्च शक्ति एवं कम शक्ति, इस्पात की गोल छड़े-10 एम. एम., 12 एम. एम., इस्पात की चपटी छड़ें-30×12एम.एम., इस्पात के एंगल आयरन-25×25×5एम.एम, 45×45×6एम.एम, साधारण इस्पात के चैनल-150×75 एम.एम., लकड़ी इस्पात कार्य के लिए विशेष पेन्ट, चादर कांच, सफाई पात्र एस. डब्ल्यू. पाइप (150 एम. एम.), ए. सी. पाइप (150 एम. एम.) तथा सिंक सफेद फिटिंग सहित एकत्रित किए जाते हैं। इन मुख्य मदों के प्रत्येक त्रैमास में भावों का जनपदवार औसत निकाला जाता है। इसके अतिरिक्त प्रदेश स्तर का भाव एवं दर का औसत निकाल कर प्रस्तुत किया गया है।

2. भवन निर्माण कार्यों में रत मजदूरों को देय मजदूरी की दरें

प्रदेश के समस्त जनपदों से प्रत्येक त्रैमास में अर्थ एवं संख्याधिकारी कार्यालय के माध्यम से यह दरें लोक निर्माण विभाग के जनपदीय कार्यालय से संग्रह की जाती हैं। समस्त चारों त्रैमासों की दरों का औसत निकाल कर प्रकाशन के लिए तैयार किया गया है। प्रदेश स्तर का औसत भी निकाल कर इस प्रकाशन में प्रस्तुत किया गया है।

3. भवन निर्माण लागत सूचकांक

राष्ट्रीय भवन निर्माण संगठन भारत सरकार द्वारा दिये गये दिशानिर्देशों के अनुसार निम्न आय वर्ग कर्मचारियों हेतु निर्मित आवास टाइप-1 (एल.आई.जी.) के लिए वर्ष 2007-08 से सभी जनपदों से त्रैमासिक भवन निर्माण लागत सूचकांक तैयार कराया जाना प्रारम्भ किया गया है। इसके लागत की सूचना लोक निर्माण विभाग/कार्यदायी संस्था के जनपदीय कार्यालय से संग्रह की जाती है। इसके पूर्व केवल 7 जनपदों (मेरठ, झोंसी, इलाहाबाद, कानपुर, बरेली, गोरखपुर तथा वाराणसी) से त्रैमासिक भवन निर्माण लागत सूचकांक तैयार कराया जाता रहा है।

2. संक्षिप्त परिभाषाएं

1. ईट श्रेणी (क) :- इसका तात्पर्य प्रथम श्रेणी के ईटों से है।
2. रेत निम्न श्रेणी :- यह लाल अथवा काले रंग का पत्थर का बालू होता है जिसमें पत्थर की मोटी बजरी भी मिली होती है। यह रेत प्रायः छत के स्लैब निर्माण कार्य में प्रयुक्त होता है।
3. रेत अक्वल श्रेणी :- यह स्थानीय नदियों में पाई जाने वाली बालू है। इसे प्रायः प्लास्टर कार्य में प्रयोग किया जाता है।
4. पत्थर की रोड़ी 15 मिमी गेज और कम :- इसका तात्पर्य पत्थर की गिट्टी से है। यह महीन किस्म की गिट्टी है जो प्रायः फर्श बनाने के कार्य में प्रयोग की जाती है।
5. चूना अनबुझा (अनस्लैक्ड) :- यह चूना टुकड़ों व पाउडर के रूप में बाजार में बिकता है। इसका प्रयोग सामान्यतः पुताई के काम में किया जाता है।
6. इमारती लकड़ी :- प्रायः केल तथा चीर की लकड़ी बाजार में मुश्किल से प्राप्त होती है। बाजार में सी0पी0टीक तथा देवदार की लकड़ी क्रेता की मांग पर उन्हें तैयार करा दिया जाता है। अन्य का तात्पर्य देशी लकड़ी से है।
7. सीमेंट :- इसके अन्तर्गत दोनों किस्मों (उच्चशक्तिशाली एवं कम (शक्तिशाली) के सीमेंट का प्रयोग दीवार एवं स्लैब के निर्माण में किया जाता है।
8. इस्पात :- सामान्यतः इनका प्रयोग स्लैब में किया जाता है। इसके अन्तर्गत विभिन्न मोटाई के एम. एस. (माउल्ड स्टील) गोल छड़ें, एंगल आइरन, जस्तेदार चादरें (सपाट एवं नालीदार) टीज, चैनल तथा गर्डर के भाव दिये जाने हैं। टीज का प्रयोग उन क्षेत्रों में किया जाता है जहाँ स्लैब में पत्थर की पटिया प्रयोग की जाती है।

9. **रोगन एवं वार्निस :-** सामान्यतः रोगन के भाव तीन वर्गों में विभाजित होते हैं। सफेद एवं बदरंग किस्म के भाव सामान्य रंगों से भिन्न होते हैं। अतः भाव अंकित करते समय यह भी स्पष्ट कर दिया जाना चाहिए कि भाव किस रंग के हैं ।
10. **चादर काँच :-** इसके अन्तर्गत खिड़कियों में प्रयुक्त होने वाले शीशे की चादर के भाव दिये जाते हैं। पारदर्शी एवं अपारदर्शी काँच के भाव में अन्तर होता है अतः अपारदर्शी काँच के चादर के भाव दिये जायेंगे ।
11. **सफाई पात्र एस.डब्ल्यू.पाइप:-** एस. डब्ल्यू पाइप का अर्थ चीनी मिट्टी से निर्मित पाइप से है। इसका प्रयोग फ्लश लैट्रीन अथवा नालियों में किया जाता है। यह लगभग 2 फुट के टुकड़ों में उपलब्ध होता है ।
12. **ए.सी.पाइप:-** यह सीमेन्ट का बना हुआ होता है और इसका प्रयोग सामान्यतः छतों से पानी निकास के लिए किया जाता है
13. **सिंक:-** साधारण भाषा में इसका अर्थ रसोई घर में लगे सिंक से है।

3. फुटकर भाव,मजदूरी दर तथा लागत सूचकांक-विश्लेषण
क- फुटकर भाव वर्ष 2008-09 का संक्षिप्त विश्लेषण
1. ईटें श्रेणी (क):- प्रदेश स्तर पर प्रति हजार ईटों का औसत भाव रू. 2582 पाया गया ।
 2. रेत निम्न :- प्रदेश स्तर पर रेत निम्न का औसत भाव रू. 416 प्रति घन मीटर रहा ।
 3. रेत अक्वल :- प्रदेश स्तर पर रेत अक्वल का औसत भाव रू. 810 प्रति घन मीटर पाया गया ।
 4. पत्थर की रोड़ी (15 मि.मी. गेज और कम) :- उपयुक्त प्रकार के रोड़ी का प्रदेश स्तरीय औसत भाव रू. 1024 प्रति घन मीटर था।
 5. चूना अनबुझा :- प्रदेश स्तर पर चूना अनबुझा का औसत भाव रू. 513 प्रति कुन्तल पाया गया ।
 6. इमारती लकड़ी :-
(क) सी.पी. सागौन:- प्रदेश स्तर पर सी.पी. सागौन का औसत भाव रू. 48386 प्रति घन मीटर पाया गया
(ख) साल की लकड़ी :- प्रदेश स्तर पर उक्त लकड़ी का औसत भाव रू. 30637 प्रति घन मीटर पाया गया।
 7. सीमेन्ट साधारण सफेद:-
(क) उच्च शक्तिशाली:- इस प्रकार की सीमेंट का प्रदेश स्तर का औसत भाव रू. 4562 प्रति मि. टन रहा।
(ख) कम शक्तिशाली :- इस प्रकार की सीमेंट का प्रदेश स्तर का औसत भाव रू. 4335 प्रति मि. टन रहा ।
 8. इस्पात (साधारण इस्पात की गोल छड़ें):-
(क) 10 मि.मी. व्यास:- इस प्रकार की गोल छड़ों का प्रदेश स्तर का भाव रू. 38071 प्रति मि. टन पाया गया ।
(ख) 12 मि.मी. व्यास :- इस प्रकार की इस्पात की गोल छड़ों का प्रदेश स्तर का औसत भाव रू. 38473 प्रति मि.टन पाया गया ।

9. इस्पात (साधारण इस्पात की चपटी छड़ें) 30×12 मि.मी.:-
इस प्रकार के चपटी छड़ें का प्रदेश स्तर का औसत भाव रू. 38937 प्रति मि. टन पाया गया ।
10. इस्पात (एंगल आइरन):-
(क) 25×25×5 मि.मी.:- इस प्रकार के एंगल आइरन का प्रदेश स्तर का औसत भाव रू. 38948 प्रति मि. टन पाया गया।
(ख) 45×45×6 मि.मी.:- इस प्रकार के एंगल आइरन का प्रदेश स्तर का औसत भाव रू. 30331 प्रति मि. टन पाया गया ।
11. साधारण इस्पात के चैनल (150×75 मि.मी.) :- इस प्रकार के चैनल के प्रदेश स्तर के औसत भाव रू. 31307 प्रति मि. टन पाया गया।
12. लकड़ी इस्पात कार्य के लिए विशेष पेंट :- इस पेंट के प्रदेश स्तर के औसत भाव रू. 158 प्रति लीटर पाया गया।
13. चादर कॉच :- इस मद के प्रदेश स्तर के औसत भाव रू. 290 प्रति वर्ग मी. पाया गया ।
14. सफाई पात्र :-
(क) एस. डब्ल्यू पाइप (150 मि. मी. व्यास):- इस पाइप का प्रदेश स्तर का औसत भाव रू. 56 प्रति अदद पाया गया ।
(ख) ए.सी.पाइप (150 मि.मी. व्यास):- प्रति अदद पाइप का प्रदेश स्तर का औसत भाव रू. 97 पाया गया ।
(ग) सिंक-सफेद फिटिंग सहित :- प्रति अदद सिंक का प्रदेश स्तर का औसत भाव रू. 843 पाया गया ।
15. 'क' का विवरण तालिका संख्या-1 में तथा जनपदवार भाव की सूचना परिशिष्ट-1 में प्रस्तुत है।

तालिका-1

‘क’

क.सं.	मद का नाम	इकाई	औसत(रुपये)	औसत(रुपये)
1	2	3	4	5
	भाव-		2007-08	2008-09
1	ईंटें श्रेणी(क)	प्रति हजार	2101	2582
2	रेत			
	(क)निम्न	प्रति घन मीटर	310	416
	(ख) अक्वल	"	695	810
3	पत्थर की रोड़ी			
	15मि.मी. गेज और कम	"	872	1024
4	चूना अनबुझा	प्रति कुन्टल	456	513
5	इमारती लकड़ी			
	(क)सी.पी. सागौन	प्रति घन मीटर	45066	48386
	(ख)साल की लकड़ी	"	26705	30637
6	सीमेन्ट साधारण			
	(क)उच्च शक्तिशाली	प्रति मि.टन	4358	4562
	(ख)कम शक्तिशाली	"	4181	4335
7	इस्पात			
	(क)साधारण इस्पात की			
	गोल छड़े			
	10 मि.मी.व्यास	प्रति मि.टन	31693	38071
	12मि.मी. व्यास	"	31693	38473
	(ख)साधारण इस्पात की			
	चपटी छड़े 30×12मि.मी.	"	32416	38937
	(ग)एंगल आइरन			
	25×25×5 मि.मी.	"	32279	38948
	45×45×6 मि.मी.	"	32302	30331

क्र.सं.	वद का नाम	इकाई	औसत(रुपये)	औसत(रुपये)
1	2	3	4	5
	(घ)साधारण इस्पात के			
	चैनल 150 *75 मि.मी.	प्रति मी.टन	33169	3130
8	लकड़ी इस्पात कार्य के	प्रति लीटर		
	लिए विशेष पेंट		141	15
9	चादर काँच	प्रति वर्ग मीटर	264	29
10	सफाई पात्र			
	(क)एस.डब्ल्यू पाइप			
	150 मि.मी.व्यास	प्रत्येक	65	
	(ख)ए.सी.पाईप			
	150 मि.मी.व्यास	"	82	
	(ग)सिंक			
	सफेद फिटिंग सहित	"	930	8

- दैनिक मजदूरी वर्ष 2008-09 का संक्षिप्त विश्लेषण
1. राज प्रथम श्रेणी :- राज प्रथम श्रेणी के दैनिक मजदूरी दर का प्रदेश स्तर का औसत रु. 155 पाया गया ।
 2. राज द्वितीय श्रेणी :- इन मजदूरों की औसत दैनिक मजदूरी की दर रु. 143 प्रतिदिन पाई गई ।
 3. बढ़ई प्रथम श्रेणी :- इनके दैनिक मजदूरी की दरों का प्रदेश स्तर पर औसत रु. 151 प्रतिदिन पाई गई ।
 4. बढ़ई द्वितीय श्रेणी :- इनके मजदूरी की दैनिक दरों का प्रदेश स्तरीय औसत रु. 138 प्रतिदिन पाया गया ।
 5. अकुशल मजदूर (पुरुष) :- इनके मजदूरी की दैनिक दरों का प्रदेश स्तरीय औसत रु. 100 प्रतिदिन पाया गया ।
 6. अकुशल मजदूर (स्त्री) :- इनके मजदूरी की दैनिक दरों का प्रदेश स्तरीय औसत रु. 100 प्रतिदिन पाया गया ।
 7. 'ख' का विकरण तालिका संख्या-2 में तथा जनपदवार मजदूरी दर की सूचना परिशिष्ट-2 में प्रस्तुत है।

तालिका-2

(क)

1	राज		2007-08	2008-09
	(क) प्रथम श्रेणी	प्रतिदिन	140	155
	(ख) द्वितीय श्रेणी	"	128	143
2	बढ़ई			
	(क) प्रथम श्रेणी	"	136	151
	(ख) द्वितीय श्रेणी	"	121	138
3	अकुशल मजदूर			
	(क) पुरुष	"	86	100
	(ख) स्त्री	"	84	100

राजकीय निर्माण कार्यों में कार्यरत मजदूरों को देय मजदूरी की दरें

(राज)

■ प्रथम

■ द्वितीय

(रुपया)

180

150

90

60

30

0

140

128

155

143

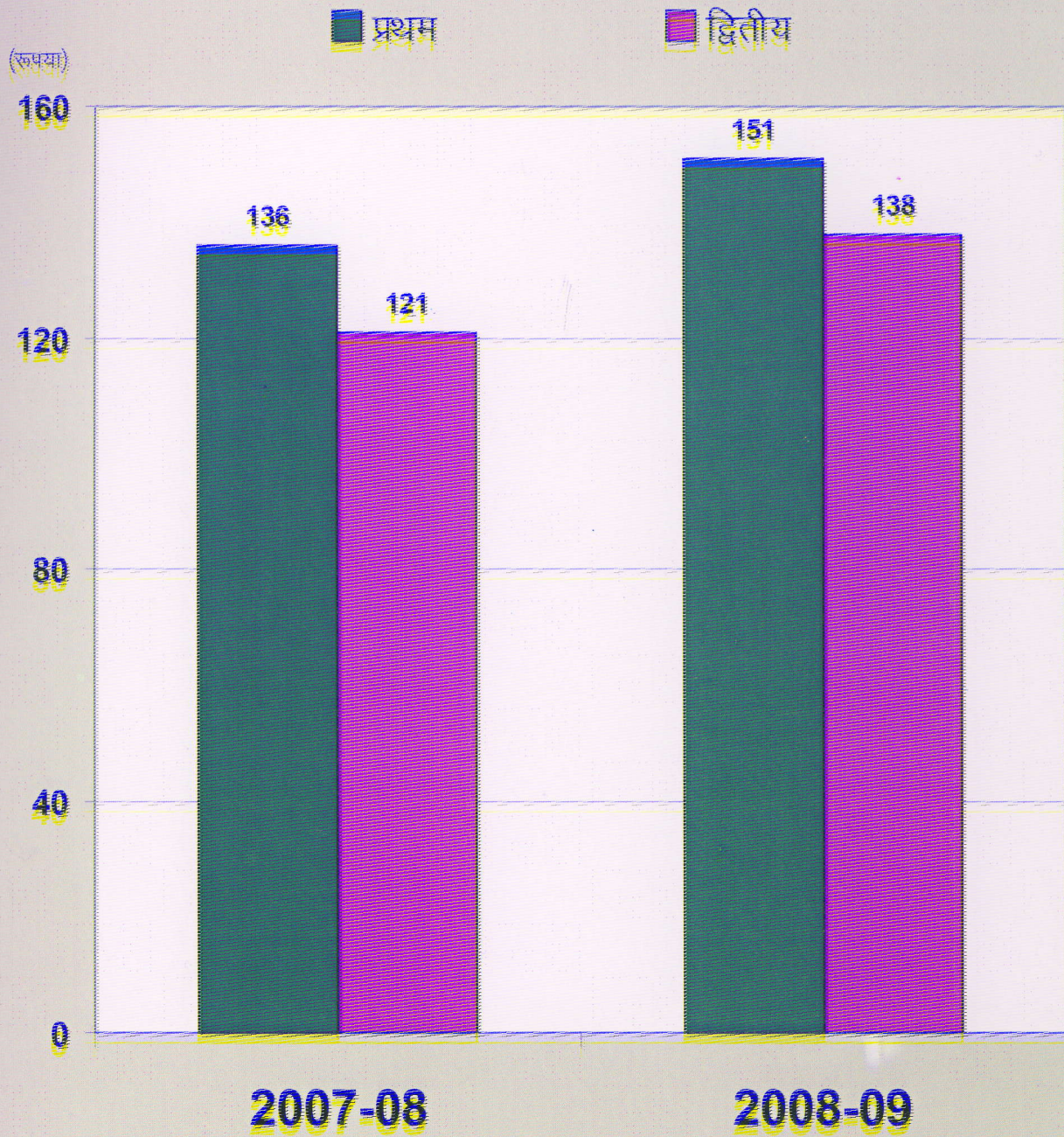
2007-08

2008-09

180
150
90
60
30
0

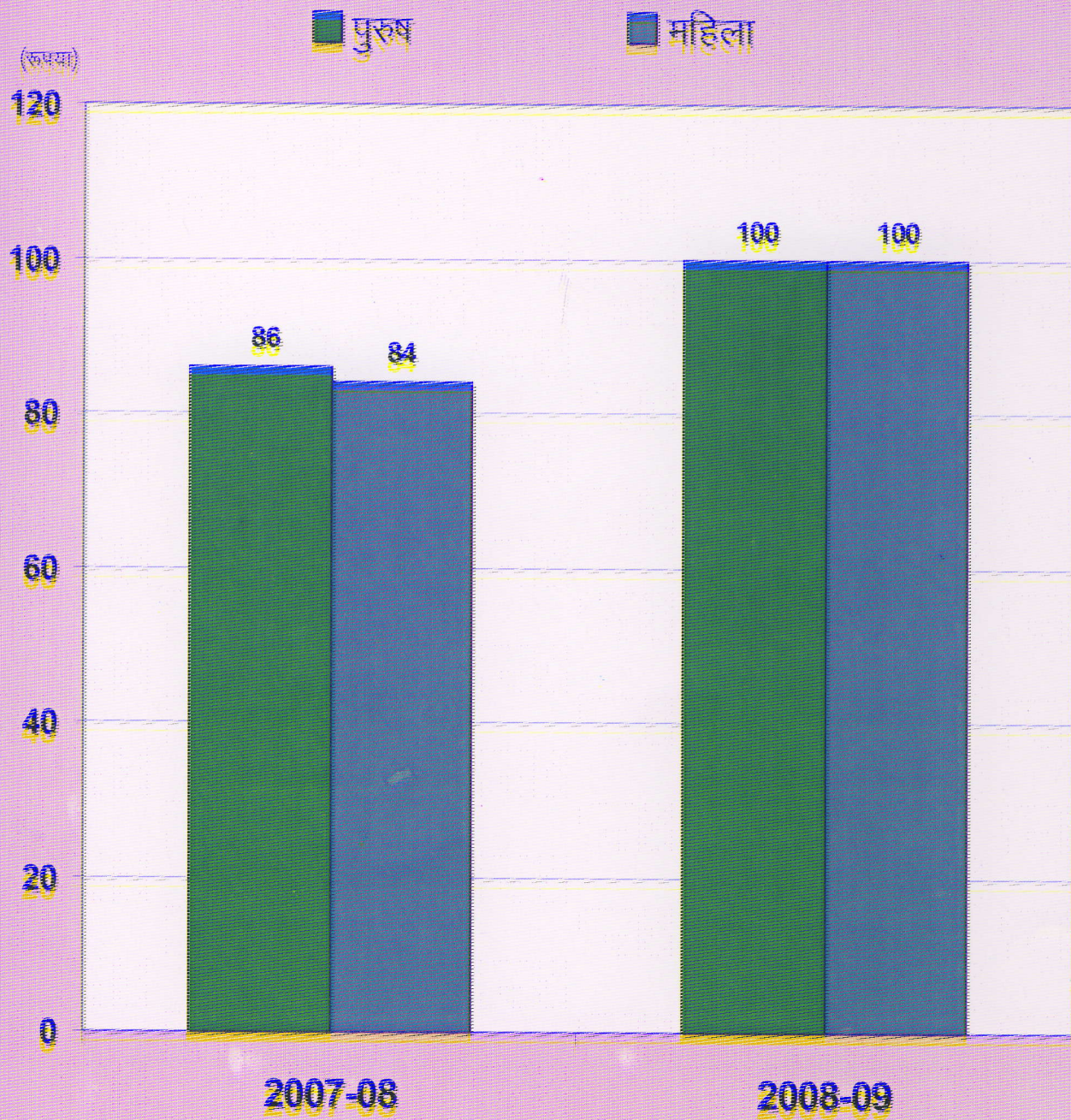
राजकीय निर्माण कार्यों में कार्यरत मजदूरों को देय मजदूरी की दरें

(बर्कड़)



राजकीय निर्माण कार्यों में कार्यरत मजदूरों को देय मजदूरी की दरें

(अकुशल मजदूर)



ग- लागत सूचकांक-विश्लेषण

राष्ट्रीय भवन निर्माण संगठन, भारत सरकार के दिशानिर्देशानुसार वर्ष 2007-08 से निम्न आय वर्ग कर्मचारियों हेतु निर्मित आवास टाइप-1 (एल. आई.जी.) के लिए सभी जनपदों में लागत सूचकांक तैयार कराया जा रहा है। इसका आधार वर्ष 1999-2000 रखा गया है, लागत की सूचनाएँ लोक निर्माण विभाग या अन्य सुलभ कार्यदायी संस्था से जनपदीय अर्थ एवं संख्याधिकारी कार्यालय द्वारा लिया जाता है। लागत को सामग्री लागत, मजदूरी लागत तथा अन्य प्रभार 3 कम्पोनेन्ट में बँटा गया है। सामग्री कम्पोनेन्ट में 8 मदें सम्मिलित की गयी है जो इस प्रकार हैं:- 1. ईट एवं टाइल्स उत्पाद, 2. बालू, पत्थर एवं अन्य उत्पाद, 3. सीमेन्ट एवं चूना उत्पाद, 4. टिम्बर एवं अन्य लकड़ियों, 5. लोहा एवं स्टील उत्पाद, 6. विद्युत फिटिंग, 7. सहायक सामग्रियों, 8. पेय जल आपूर्ति एवं स्वच्छता। मजदूरी लागत कम्पोनेन्ट में कुशल एवं अकुशल मजदूर की लागत रखा गया है। अन्य प्रभार में 5 मदें सम्मिलित की गयी है जो इस प्रकार हैं:- 1. मिक्सिंग चार्ज, 2. शटरिंग चार्ज, 3. ई.वी. सर्विस कनेक्शन चार्ज, 4. कन्टीजेन्सी चार्ज, 5. सुपरवीजन चार्ज।

जनपदवार वर्ष 2008-09 के लागत सूचकांक परिशिष्ट-3 में प्रस्तुत हैं। सबसे अधिक लागत सूचकांक 1. मैनपुरी 256.06 2. फैजाबाद 232.57 3. लखनऊ 229.09 तथा सबसे कम 1. बदायूँ 115.35 2. गाजियाबाद 120.03 3. हाथरस 130.39 पाया गया।

परिशिष्ट -1

उत्तर प्रदेश में जनपदवार में भवन निर्माण सम्बन्धी आवश्यक वस्तुओं के
औसत फुटकर भाव वर्ष 2008-09

(रूपये)

क्र०सं०	जनपद का नाम	1.ईंटे श्रेणी(क) (प्रति हजार)	2. रेत निम्न (प्रति घन मीटर)	3. रेत अब्वल (प्रति घन मीटर)
1	2	3	4	5
1	सहारनपुर	2050	300	700
2	मुजफ्फरनगर	1925	512	576
3	मुरादाबाद	2138	224	636
4	ज्योतिबाफूले नगर	2000	322	791
5	रामपुर	2113	322	791
6	बिजनौर	1838	175	349
7	मेरठ	2450	473	741
8	बागपत	2267	NA	469
9	बुलन्दशहर	2350	382	931
10	गाजियाबाद	2167	350	1100
11	गौतम बुद्ध नगर	2517	600	1167
12	आगरा	2750	380	1587
13	मथुरा	2525	538	706
14	मैनपुरी	2562	NA	830
15	अलीगढ़	2600	632	1757
16	हाथरस	2533	800	1167
17	एटा	2483	306	847
18	फिरोजाबाद	2400	564	988
19	बरेली	2275	689	544
20	शाहजहाँपुर	2138	287	1054
21	बदायूं	2225	233	947
22	पीलीभीत	2084	265	924
23	लखनऊ	2862	250	280
24	हरदोई	2550	344	530
25	सीतापुर	2825	439	1235
26	खीरी	2650	289	1015
27	उन्नाव	2475	339	1250
28	रायबरेली	2475	300	550
29	फर्रुखाबाद	2325	300	1015
30	कन्नौज	2275	247	762
31	इटावा	2500	NA	770
32	औरैया	2117	290	360
33	कानपुर देहात	2350	180	195
34	कानपुर नगर	2500	754	860
35	झांसी	2575	415	415

36	जालौन	2575	421	559
37	ललितपुर	3400	525	625
38	हमीरपुर	2350	795	NA
39	महोबा	2587	455	497
40	बांदा	2800	394	575
41	चित्रकूट	2937	350	425
42	इलाहाबाद	2263	490	535
43	कौशाम्बी	2475	306	444
44	फतेहपुर	2388	288	433
45	प्रतापगढ़	2467	620	740
46	फैजाबाद	2600	325	1100
47	अम्बेदकरनगर	2575	553	980
48	सुल्तानपुर	2550	308	798
49	बाराबंकी	3050	451	907
50	गोण्डा	3175	269	1219
51	बलरामपुर	2950	294	NA
52	बहराइच	2800	266	1060
53	श्रावस्ती	3267	392	1115
54	सिद्धार्थनगर	3050	458	1026
55	बस्ती	2875	325	NA
56	सन्तकबीरनगर	3050	1100	1377
57	गोरखपुर	2925	350	993
58	महाराजगंज	2675	565	1086
59	देवरिया	2950	365	877
60	कुशीनगर	2900	365	877
61	आजमगढ़	2425	588	1200
62	मऊ	2625	334	786
63	बलिया	2700	925	1563
64	वाराणसी	3200	200	742
65	चन्दौली	2875	485	813
66	गाजीपुर	2725	NA	601
67	जौनपुर	2625	614	1038
68	मिर्जापुर	3300	388	513
69	सोनभद्र	3050	365	413
70	सन्त रविदासनगर	2700	413	901

उत्तर प्रदेश में जनपदवार भवन निर्माण सम्बन्धी आवश्यक वस्तुओं के औसत फुटकर भाव वर्ष 2008-09

(रूपये)				
क्र०सं०	जनपद का नाम	4. पत्थर की रोड़ी	5. चूना अनबुझा	6. इमारती लकड़ी
		15 मि०मी० गेज और	(प्रति कुन्तल)	सी०पी० सागौन
		कम (प्रति घन मीटर)		(प्रति घन मीटर)
1	2	3	4	5
1	सहारनपुर	280	350	41500
2	मुजफ्फरनगर	710	380	33750
3	मुरादाबाद	796	640	43611
4	ज्योतिबाफूले नगर	1250	467	50500
5	रामपुर	1429	425	49440
6	बिजनौर	432	420	51579
7	मेरठ	755	440	65000
8	बागपत	601	393	NA
9	बुलन्दशहर	1009	510	57095
10	गाजियाबाद	1100	400	81213
11	गौतम बुद्ध नगर	1017	NA	52667
12	आगरा	1097	280	46500
13	मथुरा	741	NA	42372
14	मैनपुरी	971	487	NA
15	अलीगढ़	1406	450	35824
16	हाथरस	1067	533	51200
17	एटा	988	433	48257
18	फिरोजाबाद	894	NA	44500
19	बरेली	NA	500	57083
20	शाहजहांपुर	957	500	46250
21	बदायूं	939	NA	58359
22	पीलीभीत	1030	450	56496
23	लखनऊ	1200	500	52000
24	हरदोई	1098	719	NA
25	सीतापुर	466	450	35333
26	खीरी	1253	500	NA
27	उन्नाव	955	325	43533
28	रायबरेली	770	500	21887
29	फर्रुखाबाद	1130	525	NA
30	कन्नौज	943	612	NA
31	इटावा	875	387	37000
32	औरैया	560	310	38000
33	कानपुर देहात	1300	750	NA
34	कानपुर नगर	750	385	87500

35	झांसी	450	500	50000
36	जालौन	848	435	NA
37	ललितपुर	700	475	33650
38	हमीरपुर	NA	519	NA
39	महोबा	759	625	NA
40	बांदा	993	378	NA
41	चित्रकूट	975	NA	NA
42	इलाहाबाद	1050	395	73000
43	कौशाम्बी	NA	575	NA
44	फतेहपुर	1237	550	57360
45	प्रतापगढ	860	379	NA
46	फैजाबाद	1500	669	NA
47	अम्बेदकरनगर	1300	550	56537
48	सुल्तानपुर	966	1000	NA
49	बाराबंकी	1183	538	65667
50	गोण्डा	1540	NA	34133
51	बलरामपुर	1149	308	38000
52	बहराइच	NA	583	47370
53	श्रावस्ती	1427	633	49445
54	सिद्धार्थनगर	1238	636	NA
55	बस्ती	1343	400	NA
56	सन्तकबीरनगर	2050	483	NA
57	गोरखपुर	1269	628	42750
58	महराजगंज	1059	674	30127
59	देवरिया	1304	600	52439
60	कृशीनगर	1278	628	52045
61	आजमगढ	1213	613	59500
62	मऊ	1380	633	20262
63	बलिया	1600	800	NA
64	वाराणसी	875	258	65300
65	चन्दौली	875	503	NA
66	गाजीपुर	1079	499	NA
67	जौनपुर	960	740	NA
68	मिर्जापुर	588	400	50000
69	सोनभद्र	765	500	NA
70	सन्त रविदासनगर	1003	650	NA

उत्तर प्रदेश में जनपदवार भवन निर्माण सम्बन्धी आवश्यक वस्तुओं के औसत फुटकर भाव वर्ष 2008-09

(रूपये)				
क्र०सं०	जनपद का नाम	7. इमारती लकड़ी- साल की लकड़ी (प्रति घन मीटर)	8.सीमेंट साधारण सफेद उच्च शक्ति शाली (प्रति मि.टन)	9.सीमेंट साधारण सफेद कम शक्ति शाली (प्रति मि.टन)
1	2	3	4	5
1	सहारनपुर	28000	4600	NA
2	मुजफ्फरनगर	24000	4650	4800
3	मुरादाबाद	26442	5000	4400
4	ज्योतिबाफूले नगर	27106	4500	4267
5	रामपुर	31986	4675	4200
6	बिजनौर	28925	4913	4500
7	मेरठ	35000	4700	4600
8	बागपत	NA	4633	4300
9	बुलन्दशहर	33994	4670	4500
10	गाजियाबाद	40606	5067	4867
11	गौतम बुद्ध नगर	28000	4600	NA
12	आगरा	26850	4533	4296
13	मथुरा	24055	4505	4250
14	मैनपुरी	35089	4450	4300
15	अलीगढ़	19283	4400	4200
16	हाथरस	32400	4400	4200
17	एटा	36487	4500	4353
18	फिरोजाबाद	12345	4600	NA
19	बरेली	27868	4675	4525
20	शाहजहाँपुर	30000	4650	4525
21	बदायूं	32904	4655	4655
22	पीलीभीत	42375	4780	4600
23	लखनऊ	22000	5500	4800
24	हरदोई	NA	3265	3156
25	सीतापुर	36750	NA	NA
26	खीरी	35000	4580	4580
27	उन्नाव	27739	NA	NA
28	रायबरेली	NA	NA	4100
29	फर्रुखाबाद	NA	4275	4275
30	कन्नौज	NA	4465	4460
31	इटावा	NA	4475	NA
32	औरैया	17000	4240	4137
33	कानपुर देहात	NA	NA	NA
34	कानपुर नगर	22750	4450	4450

35	झोंसी	29000	4325	4225
36	जालौन	19235	4350	4180
37	ललितपुर	NA	5250	5000
38	हमीरपुर	NA	4000	NA
39	महोबा	NA	4040	3835
40	बांदा	NA	4999	4699
41	चित्रकूट	NA	4125	NA
42	इलाहाबाद	30225	4038	3925
43	कौशाम्बी	NA	4350	3875
44	फतेहपुर	27479	4590	3775
45	प्रतापगढ़	NA	3545	NA
46	फैजाबाद	NA	4450	4250
47	अम्बेदकरनगर	40675	4825	NA
48	सुल्तानपुर	NA	NA	NA
49	बाराबंकी	47583	4500	4300
50	गोण्डा	NA	4500	4305
51	बलरामपुर	21000	4513	NA
52	बहराइच	32795	4133	NA
53	श्रावस्ती	35318	NA	4600
54	सिद्धार्थनगर	NA	4575	4565
55	बस्ती	NA	4300	NA
56	सन्तकबीरनगर	NA	4508	NA
57	गोरखपुर	NA	4580	4580
58	महराजगंज	27634	4660	4565
59	देवरिया	42524	4540	4450
60	कुशीनगर	NA	4675	4540
61	आजमगढ़	36875	5650	4100
62	मऊ	17266	4310	4310
63	बलिया	NA	4413	NA
64	वाराणसी	36800	6028	NA
65	चन्दौली	30000	4650	4338
66	गाजीपुर	NA	5300	4275
67	जौनपुर	24713	NA	NA
68	मिर्जापुर	32000	4100	3950
69	सोनभद्र	28000	4725	4300
70	सन्त रविदासनगर	NA	4433	4333

उत्तर प्रदेश में जनपदवार भवन निर्माण सम्बन्धी आवश्यक वस्तुओं के औसत फुटकर भाव वर्ष 2008-09

(रूपये)				
क्र०सं०	जनपद का नाम	10.साधारण इस्पात की गोल छड़ें 10 मि.मी. ब्यास (प्रति मि.टन)	11.साधारण इस्पात की गोल छड़ें 12 मि.मी. ब्यास (प्रति मि.टन)	12.साधारण इस्पात की चपटी छड़ें 30x12मि.मी (प्रति मि.टन)
1	2	3	4	5
1	सहारनपुर	41000	41000	40500
2	मुजफ्फरनगर	35450	35125	35375
3	मुरादाबाद	39275	38050	34667
4	ज्योतिबाफूल नगर	38333	39667	40067
5	रामपुर	37150	36750	39000
6	बिजनौर	38100	36850	36100
7	मेरठ	46625	38000	39375
8	बागपत	39400	38900	39333
9	बुलन्दशहर	33750	34650	34900
10	गाजियाबाद	42000	42000	27167
11	गौतम बुद्ध नगर	39833	39667	42000
12	आगरा	33633	32997	33983
13	मथुरा	37500	37375	50000
14	मैनपुरी	39125	39125	38875
15	अलीगढ़	44000	43500	43000
16	हाथरस	41667	41500	46633
17	एटा	39000	39000	38666
18	फिरोजाबाद	37867	28250	28366
19	बरेली	38250	38900	39250
20	शाहजहाँपुर	36500	36500	37500
21	बदायूं	38625	38625	NA
22	पीलीभीत	40917	40917	38833
23	लखनऊ	30000	30000	32000
24	हरदोई	29863	29098	31257
25	सीतापुर	36250	36875	37625
26	खीरी	39500	38500	39750
27	उन्नाव	41250	41250	45500
28	रायबरेली	37500	37500	38000
29	फर्रुखाबाद	37625	37625	41500
30	कन्नौज	37125	37125	38500
31	इटावा	37750	37750	37750
32	औरैया	32000	35667	41000
33	कानपुर देहात	NA	38000	42000
34	कानपुर नगर	40500	40500	41500

35	झोंसी	38750	38750	38750
36	जालौन	39000	39750	37400
37	ललितपुर	38038	40500	36000
38	हमीरपुर	39075	39375	39075
39	महोबा	36500	36500	36500
40	बांदा	40840	40840	44898
41	चित्रकूट	41750	41750	42500
42	इलाहाबाद	38700	38450	38250
43	कौशाम्बी	37950	37450	NA
44	फतेहपुर	38675	38250	38375
45	प्रतापगढ़	25400	25900	25538
46	फैजाबाद	39000	40750	46500
47	अम्बेदकरनगर	40500	40500	42250
48	सुल्तानपुर	40000	40000	36000
49	बाराबंकी	40000	40367	41833
50	गोण्डा	40750	40625	42000
51	बलरामपुर	41625	41875	45125
52	बहराइच	39000	39000	42500
53	श्रावस्ती	41667	43000	43333
54	सिद्धार्थनगर	37500	37750	39250
55	बस्ती	41825	41825	42000
56	सन्तकबीरनगर	36575	36575	37850
57	गोरखपुर	40475	40475	39875
58	महराजगंज	40125	39875	42625
59	देवरिया	40875	40875	40875
60	कुशीनगर	42250	41000	41000
61	आजमगढ़	38750	39625	36875
62	मऊ	37625	37625	34130
63	बलिया	36500	36500	29250
64	वाराणसी	38700	38700	38500
65	चन्दौली	40400	40375	40925
66	गाजीपुर	38250	38250	38250
67	जौनपुर	38375	38525	42250
68	मिर्जापुर	41500	41500	42000
69	सोनभद्र	37000	36750	36500
70	सन्त रविदासनगर	36500	36500	38333

उत्तर प्रदेश में जनपदवार भवन निर्माण सम्बन्धी आवश्यक वस्तुओं के औसत
कुटकर भाव वर्ष 2008-09

(रूपये)				
क्र.सं०	जनपद का नाम	13. ईंगल आयतन (प्रति घी.टन) 25x25x5 मि.मी.	14. ईंगल आयतन (प्रति घी.टन) 45x45x6 मि.मी.	15. इस्पात के चैल (प्रति घी.टन) 150x75 मि.मी.
1	2	3	4	5
1	महाराजपुर	40500	40500	41000
2	भुजफरनगर	37600	36975	38425
3	भुवाबाद	39250	38725	40125
4	ज्योतिबाभूल नगर	39667	39167	43000
5	समापुर	41333	39000	39250
6	बिजनौर	36925	37600	39825
7	मेरठ	38125	38125	39375
8	जागपत	40167	39500	40667
9	बलनदशहर	32875	33350	38000
10	गालियाबाद	42000	NA	44000
11	गोताम बुद्ध नगर	40500	40500	40333
12	आगरा	34100	33783	38000
13	बथुवा	38750	38125	43250
14	मैनपुरी	38875	38875	43750
15	अलीगढ़	42000	42000	46000
16	हाथरस	45833	44967	48300
17	एटा	38833	38833	40333
18	फिरोजाबाद	28316	NA	28367
19	बरेली	38625	37750	42167
20	शाहजहाँपुर	37500	37500	41000
21	बदायूँ	38000	NA	39250
22	पीलीभीत	38833	32500	40833
23	लखनऊ	30000	30000	30000
24	हरदोई	34625	32832	NA
25	सीतापुर	37500	37500	30625
26	खीरी	NA	NA	40250
27	अन्नाब	45500	45500	38500
28	पथनरली	38500	38500	44500
29	फर्रुखाबाद	42250	42250	48000
30	कन्नौज	38625	38625	38875
31	इटावा	37500	37500	38500
32	औरंगा	32533	32533	27440
33	कानपुर देहात	39000	39000	NA
34	कानपुर नगर	41500	41500	40500

35	झोंसी	39500	39500	40875
36	जालीन	37500	37500	39675
37	लालितपुर	38000	38000	38500
38	हमीरपुर	39075	39075	NA
39	पहोबा	36250	36250	37750
40	बांदा	39419	39419	44862
41	चिचकूट	42750	42750	41667
42	दुलाहाबाद	36145	36145	NA
43	कौशांबी	37850	37850	48500
44	फतेहपुर	39250	39250	40625
45	प्रतापगढ़	25850	25400	NA
46	फैजाबाद	40200	40200	41500
47	अम्बेदकरनगर	41250	41250	46500
48	मुल्तानपुर	40500	40500	41250
49	बाराबंकी	41000	41000	39750
50	गोंडवा	43333	43000	42875
51	बलरामपुर	45250	45500	47250
52	बहराइच	NA	NA	43333
53	भावस्ती	46000	46000	NA
54	सिद्धार्थनगर	47500	47500	47000
55	बस्ती	42000	42000	44500
56	सन्तकबीरनगर	37850	38000	32725
57	गोरखपुर	39500	39500	40000
58	महाराजगंज	43250	42625	NA
59	देवरिया	40500	40500	46000
60	कुरुीनगर	40250	40250	46000
61	आजमगढ़	38125	38250	40000
62	गऊ	33800	33407	34373
63	बलिया	30500	30500	30000
64	वाराणसी	38625	38625	38250
65	चन्दौली	40875	40700	47750
66	गाजीपुर	38250	37875	36750
67	जौनपुर	41825	NA	40350
68	मिर्जापुर	42000	41500	42250
69	सोनभद्र	40500	39250	39500
70	सन्त रविदासनगर	37833	37500	45333

उत्तर प्रदेश में जनपदवार भवन निर्माण सम्बन्धी आवश्यक वस्तुओं के औसत
फुटकर भाव वर्ष 2008-09

क्र.सं० जनपद का नाम		16. संकड़ी तथा इस्पात कार्य के लिए विशेष रेट (प्रति मीटर)	17. चादर कांच (प्रति वर्ग मीटर)	18. सफाई पात्र एस. डबल ISOपि.मि. न्यात (प्रत्येक)
1	2	3	4	5
1	सहारनपुर	120	220	71
2	मुजफ्फरनगर	173	250	75
3	मुरादाबाद	140	437	NA
4	ज्योतिबापुर नगर	147	145	47
5	रामपुर	157	111	75
6	बिजनौर	180	NA	114
7	गोरख	168	228	NA
8	बागपत	148	NA	NA
9	बलरान्द्राहार	117	137	NA
10	गौजियाबाद	150	340	50
11	श्रीतम बंड नगर	133	NA	57
12	आगरा	113	500	48
13	मथुरा	159	100	90
14	पैनीपत	182	338	60
15	अलीगढ़	138	254	58
16	काथरस	175	360	90
17	बदायूँ	184	212	65
18	फिरोजाबाद	156	289	NA
19	बरेली	145	154	78
20	शाहजहाँपुर	183	280	79
21	बदायूँ	161	170	NA
22	धौलीघात	183	344	92
23	नसीरगढ़	95	431	66
24	इटावा	240	79	73
25	सीतापुर	140	NA	NA
26	खीरत	174	288	59
27	उन्नाव	159	390	64
28	रायबरेली	100	350	60
29	कुरुवाबाद	145	258	65
30	कन्नौज	148	358	70
31	इटावा	155	290	NA
32	अरिया	120	200	65
33	कानपुर रस्ता	147	NA	63
34	कानपुर नगर	138	NA	30

35	डीली	130	175	80
36	जलौन	162	317	62
37	ललितपुर	179	290	65
38	दुमौरपुर	148	NA	59
39	महोबा	126	410	65
40	बाँदा	157	358	70
41	चित्रकूट	167	325	67
42	दुलहाहाबाद	178	200	86
43	कौशाम्बी	161	249	64
44	फतेहपुर	160	648	53
45	प्रतापगढ़	175	NA	90
46	फैजाबाद	153	250	80
47	भरभेदकरनगर	148	441	94
48	मुल्तानपुर	170	324	63
49	बाराबंकी	105	252	132
50	गोण्डा	145	331	NA
51	बलरामपुर	150	NA	85
52	बहसराय	137	NA	77
53	श्रावस्ती	145	350	NA
54	सिद्धार्थनगर	158	197	NA
55	बस्ती	136	NA	85
56	सन्तकबीरनगर	190	274	52
57	गोरखपुर	148	140	36
58	महाराजगंज	155	519	NA
59	देवरिया	185	994	50
60	कुरीनगर	180	532	53
61	आजमगढ़	160	280	60
62	मऊ	140	95	NA
63	बलिया	200	500	NA
64	धारावासी	195	236	64
65	चन्दौली	174	200	88
66	गान्धीपुर	168	365	77
67	जौनपुर	356	NA	141
68	मिर्जापुर	163	300	65
69	सोनभद्र	140	NA	60
70	सन्त एबिदासनगर	160	350	65

उत्तर प्रदेश में जनपदवार भवन निर्माण सम्बन्धी आवश्यक वस्तुओं के औसत फुटकर भाव वर्ष 2008-09

		(रूपये)	
क्र.सं०	जनपद का नाम	19. सफाई पात्र ए.सी. पात्र 150 चि.मी. व्यास (प्रत्येक)	20. सिंक सफेद फिटिंग सहित 610×457×254 (प्रत्येक)
1	2	3	4
1	सहारनपुर	70	NA
2	मुजफ्फरनगर	155	1231
3	मुरादाबाद	NA	1000
4	न्यातिबाफूल नगर	57	1037
5	रामपुर	NA	1315
6	बिजनौर	180	925
7	मेरठ	NA	NA
8	बागपत	NA	383
9	बुलन्दशहर	133	703
10	गाजियाबाद	90	770
11	गौतम बुद्ध नगर	NA	550
12	आगरा	62	1933
13	गधुवा	NA	1100
14	बैतपुरी	80	637
15	अलीगढ़	70	1275
16	हाथरस	NA	1400
17	एटा	120	546
18	फिरोजाबाद	NA	633
19	बरेली	110	1650
20	राजमहोपुर	100	680
21	बदायूँ	NA	NA
22	पीलीभीत	NA	850
23	लखनऊ	76	1085
24	हरदोई	NA	835
25	सीतापुर	NA	987
26	खीरी	80	588
27	उन्नाव	140	900
28	रायबरेली	100	1200
29	फर्रुखाबाद	NA	650
30	कानौज	NA	585
31	रुदावा	NA	2425
32	औरिया	60	530
33	कानपुर देहात	NA	514
34	कानपुर नगर	NA	925

35	झोसी	73	2100
36	जालीन	100	1110
37	जालिपूर	105	688
38	जमीरपूर	NA	753
39	जाहांबी	98	344
40	बांदा	100	1450
41	विजवडे	175	964
42	इलाहाबाद	139	251
43	कीशाम्बी	175	531
44	कतोरपूर	140	688
45	अतापगड	90	1830
46	भेजाबाद	NA	775
47	अम्बेकरनगर	NA	888
48	कुलानपूर	42	2000
49	बाराबकी	467	687
50	गाण्डा	NA	783
51	बलरावपूर	NA	1080
52	बहाराड	NA	1583
53	श्रीवली	NA	450
54	विद्याधरनगर	NA	NA
55	बली	125	1150
56	संतकबीरनगर	83	830
57	गोरखपूर	45	680
58	महाराजगंज	NA	831
59	देवरिया	160	515
60	सुरीनगर	145	570
61	आजमगड	NA	1890
62	मऊ	NA	1044
63	बलिया	NA	1800
64	वाराणसी	NA	1800
65	कटौली	88	500
66	गाजीपूर	NA	800
67	जौनपूर	NA	1744
68	मिर्जापूर	NA	2680
69	सीमभद्र	NA	1000
70	सदा शिवदासनगर	65	975

परिशिष्ट-२

उत्तर प्रदेश में जनपदवार मजदूरों को देय मजदूरी की औसत दरें
वर्ष २००८-०९

(रुपये)

क्र.सं.	जनपद का नाम	राज		बढ़ई		अकुशल मजदूर	
		प्रथम श्रेणी	द्वितीय श्रेणी	प्रथम श्रेणी	द्वितीय श्रेणी	पुरुष	स्त्री
1	2	4	5	6	7	8	9
1	सहारनपुर	160	153	156	155	108	100
2	मुजफ्फरनगर	156	148	149	149	103	100
3	पुरादाबाद	160	130	160	133	100	NA
4	ज्योतिबाफूले नगर	160	130	160	130	100	100
5	रामपुर	160	130	160	130	100	100
6	बिजनौर	160	138	160	133	100	NA
7	मेरठ	130	120	120	120	100	100
8	बागपत	155	150	155	150	100	NA
9	बुलन्दशहर	181	173	178	190	114	111
10	गाजियाबाद	195	187	200	NA	130	128
11	गौतम बुद्ध नगर	173	163	178	190	114	111
12	आगरा	160	152	160	140	93	90
13	मथुरा	161	151	161	149	99	93
14	मैनपुरी	156	143	144	139	95	NA
15	अलीगढ़	161	151	161	149	99	95
16	हाथरस	150	140	150	130	80	72
17	एटा	148	135	153	133	78	90
18	फिरोजाबाद	160	147	160	140	93	90
19	बरेली	170	150	170	NA	102	102
20	शाहजहापुर	170	150	170	170	100	100
21	बदायूं	170	150	170	NA	100	NA
22	पीलीभीत	170	150	170	150	100	100
23	लखनऊ	190	175	190	175	110	NA

24	हरदोई	140	130	135	125	98	98
25	सीतापुर	145	135	140	130	100	100
26	खोरी	135	135	140	130	100	NA
27	उन्नाव	147	137	142	132	107	107
28	रायबरेली	170	160	170	160	100	100
29	फर्रुखाबाद	145	128	150	125	100	100
30	कन्नौज	140	120	150	120	100	100
31	इटवा	143	135	150	130	100	100
32	औरैया	140	120	150	120	100	100
33	कानपुर देहात	140	120	150	120	100	100
34	कानपुर नगर	140	120	150	120	100	100
35	झाँसी	158	151	144	120	100	100
36	जालौन	160	153	147	134	100	100
37	ललितपुर	150	145	135	143	100	100
38	हमीरपुर	160	140	150	130	100	100
39	महोबा	162	160	150	140	100	NA
40	बाँदा	162	140	150	140	100	100
41	चित्रकूट	160	140	150	140	100	100
42	इलाहाबाद	155	140	150	140	100	100
43	कौशाम्बी	135	120	135	135	100	90
44	फतेहपुर	150	134	150	125	114	114
45	प्रतापगढ़	115	115	115	125	100	100
46	फैजाबाद	153	150	160	115	80	80
47	अम्बेदकरनगर	160	150	160	150	100	NA
48	सुल्तानपुर	150	150	160	150	100	NA
49	बाराबंकी	133	127	130	NA	109	NA
50	गोण्डा	175	170	170	123	86	NA
51	बलरामपुर	175	170	170	170	100	100
52	बहराइच	140	130	140	170	100	100
53	श्रावस्ती	140	130	140	130	100	NA
54	सिद्धार्थनगर	159	149	150	130	100	100
55	बस्ती	151	141	146	143	111	111
56	सन्तकबीरनगर	156	146	150	136	104	100
				140	104	NA	

57	गोरखपुर	155	150	150	125	100	100
58	महाराजगंज	150	150	125	125	100	100
59	देवरिया	150	140	140	NA	103	NA
60	कुशीनगर	145	144	135	130	100	100
61	आजमगढ़	156	143	145	143	100	NA
62	मऊ	170	170	160	150	100	100
63	बलिया	170	150	150	130	100	100
64	वाराणसी	140	130	130	125	100	100
65	चन्दौली	140	130	130	130	100	100
66	गाजीपुर	140	140	130	130	100	100
67	जौनपुर	155	140	140	NA	100	NA
68	मिर्जापुर	160	150	155	130	100	100
69	सीतामढ़ी	155	145	148	NA	100	100
70	सन्त रविदासनगर	143	NA	130	NA	100	NA

24	रुद्राक्ष	129.95	129.95	129.95	129.95
25	श्रीगणेश	128.08	128.08	128.08	128.70
26	श्रीशं	149.12	149.14	149.12	149.13
27	श्रीशं	169.93	172.67	177.58	175.53
28	श्रीशं	142.91	142.91	142.91	142.91
29	श्रीशं	209.4	209.4	209.4	209.40
30	श्रीशं	142.29	142.29	144.29	150.24
31	श्रीशं	163.83	163.83	163.83	173.25
32	श्रीशं	175.08	178.88	234.53	206.03
33	श्रीशं	126.4	133.44	133.52	131.96
34	श्रीशं	168.2	170.4	170.4	172.55
35	श्रीशं	203.17	203.17	203.17	203.28
36	श्रीशं	131.75	132.36	144.29	138.17
37	श्रीशं	120.98	120.93	120.93	129.75
38	श्रीशं	133.58	133.58	133.55	133.57
39	श्रीशं	133.55	133.55	167.1	150.33
40	श्रीशं	202.79	201.96	198.88	201.77
41	श्रीशं	126.89	126.89	126.89	146.90
42	श्रीशं	143.37	143.37	143.37	143.35
43	श्रीशं	143.37	143.37	143.37	143.37
44	श्रीशं	179.76	179.76	179.76	179.76
45	श्रीशं	175.49	175.49	179.49	176.49
46	श्रीशं	203.57	234.67	234.67	232.57
47	श्रीशं	144.05	144.05	144.05	160.77
48	श्रीशं	155.77	155.77	155.57	155.57
49	श्रीशं	115	115	129.21	122.11
50	श्रीशं	201.75	201.75	201.24	202.73
51	श्रीशं	220.31	220.31	223.13	221.72
52	श्रीशं	154.65	154.65	154.65	154.65

53	शिवरानी	226.88	226.88	226.88	226.88	226.88
54	निखिलशंकर	207.2	207.2	207.2	212.4	208.50
55	बस्ती	155.81	155.87	155	160	158.87
56	सुनीलशंकरशंकर	207.2	207.2	207.2	212.4	208.50
57	शारदापुर	165.97	218.09	218.09	218.09	205.06
58	महेशशंकर	178.65	197.93	197.93	197.93	193.11
59	देविका	172.02	178.63	178.63	178.63	178.98
60	केशीशंकर	170.9	172.31	172.31	172.31	171.96
61	शिवशंकर	164.47	168.16	144.29	168.35	161.32
62	मऊ	121.68	121.68	121.68	121.68	121.68
63	बस्तीका	156.78	156.78	156.59	156.59	156.69
64	बाराबस्ती	150.82	150.82	150.79	150.79	150.81
65	भास्तीपुर	174.99	174.99	174.99	174.99	174.99
66	बारापुर	175.34	191.76	191.76	191.76	187.66
67	बस्ती	146.13	185.7	185.65	185.65	175.78
68	सुनीलशंकरशंकर	139.75	166.48	165.51	165.51	159.31
69	बारापुर	129.01	128.99	128.99	128.99	129.00
70	शिवशंकर	136.75	177.95	179.13	179.13	168.24



अर्ध एवं संख्या प्रभाग

राज्य नियोजन संस्थान, उत्तर प्रदेश

Please visit our website: <http://updes.up.nic.in>

Email: upesd@up.nic.in