

**ECONOMICS AND  
STATISTICS REVIEW  
UTTAR PRADESH  
(Quarterly Newsletter)**

**Volume-VI July-September 2014 No.2**

**In This Issue:**

- **Highlights of Activities**
- **Training/Seminars**
- **Personnel**
- **Current Statistics**
- **Latest Publications**

**EDITORIAL BOARD**

**PATRON**  
*Principal Secretary,  
Planning,  
Govt. of UP*

**CHIEF EDITOR**  
*Director,  
DES,UP.*

**Members**  
*U.R.Bhave, Joint Director  
Dr. Divya Sarin Mehrotra, Dy Director  
Alka Bahuguna Dhoundiyal , Dy Director  
Dr. Sudhir Kr Nigam, Eco. & Stat. Officer*

**सन्देश**



मुझे अत्यन्त प्रसन्नता है कि प्रभाग द्वारा त्रैमासिक न्यूज लेटर (त्रैमासान्त जुलाई-सितम्बर 2014) का प्रकाशन किया जा रहा है। इस त्रैमासान्त में अधिकारियों एवं कार्मिकों की व्यक्तिगत समस्याओं का निराकरण करते हुए 27 कार्मिकों का सहायक सांख्यिकीय अधिकारी, 08 कार्मिकों का वरिष्ठ सहायक, 01 कार्मिक का जमादार, 01 कार्मिक का साइक्लोस्टाइल आपरेटर, 01 कार्मिक का दफ्तरी के पद पर पदोन्नति किया गया। प्रभाग के मुख्यालय एवं क्षेत्र के कार्मिकों की कार्य कुशलता एवं गुणवत्ता बढ़ाने के उद्देश्य से 187 अधिकारियों को विभिन्न विषयों पर प्रशिक्षण कराया गया।

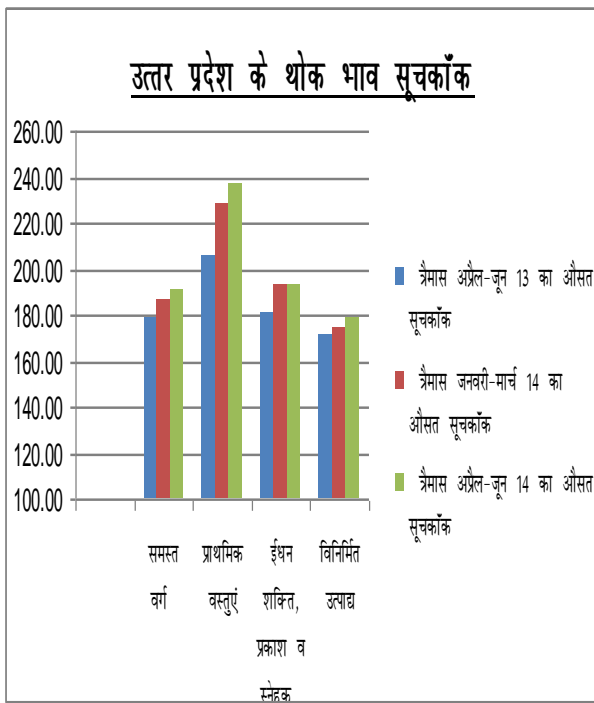
इस त्रैमास में प्रभाग द्वारा तेरहवें वित्त आयोग के अन्तर्गत विकसित बिजनेस रजिस्टर सम्बन्धी डेटा इन्ट्री एवं रिपोर्टिंग कार्य तथा सांख्यिकीय सूचना तंत्र का आधुनिकीकरण नामक परियोजना के अन्तर्गत 'आन लाइन डाटा इन्ट्री एण्ड रिपोर्टिंग सिस्टम' के मॉड्यूल पर कार्य कराया गया। इसी त्रैमास में प्रभाग द्वारा महत्वपूर्ण रिपोर्टस यथा- सांख्यिकीय डायरी 30प्र0(अंग्रेजी संस्करण)-2013, सांख्यिकीय सारांश 30प्र0-2013, अन्तर्जनपदीय आँकड़े-2012, 30प्र0 एक झलक-2013, वार्षिक उद्योग सर्वेक्षण 2010-11 एवं भवन निर्माण सम्बन्धी आवश्यक वस्तुओं के फुटकर भाव, मजदूरी की दरें तथा लागत सूचकांक 2012-13 के प्रकाशन का कार्य कराया गया। उक्त प्रकाशन नीति-निर्माताओं, प्रशासकों, योजनाकारों, अर्थशास्त्रियों एवं शोधकर्ताओं हेतु अत्यन्त उपयोगी सिद्ध होंगे।

**गिरजा शंकर कटियार  
निदेशक, अर्थ एवं संख्या,  
उत्तर प्रदेश।**

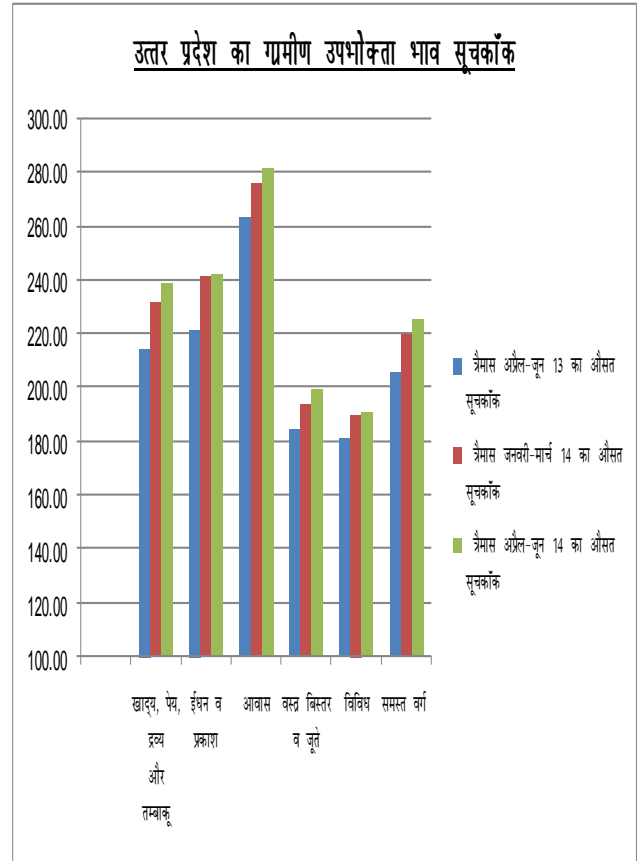
## HIGHLIGHTS OF ACTIVITIES

### 1- PRICE AND WAGE STATISTICS ( base year 2004-05 )

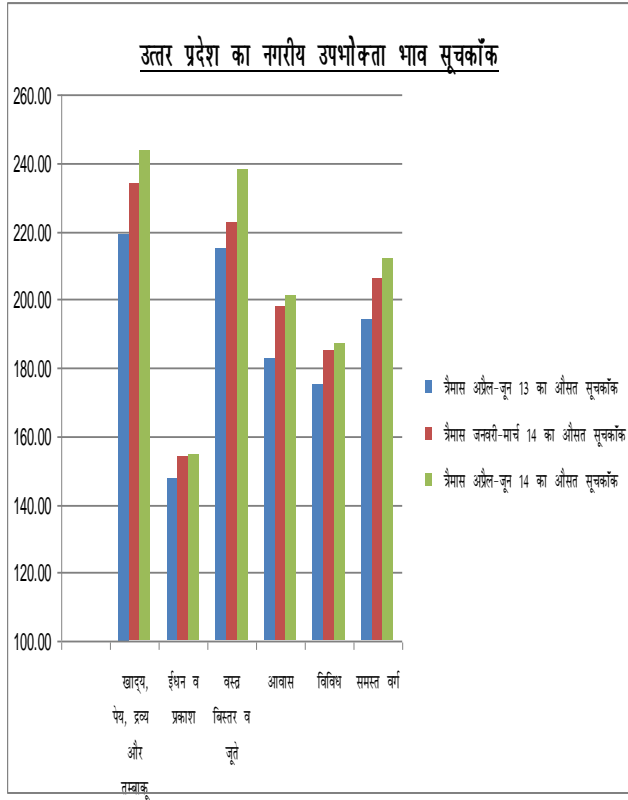
- उत्तर प्रदेश का थोक भाव सामान्य सूचकांक (आधार वर्ष 2004-05=100) त्रैमास अप्रैल-जून 2014 का औसत सूचकांक 190.95 गत त्रैमास जनवरी-मार्च 2014 के औसत सूचकांक 186.40 की तुलना में 2.4 प्रतिशत अधिक रहा तथा गत वर्ष के संगत त्रैमास अप्रैल-जून 2013 के औसत सूचकांक 178.48 की तुलना में 7.0 प्रतिशत अधिक रहा। उत्तर प्रदेश में प्रमुख वर्गवार थोक भाव सूचकांक का तुलनात्मक ग्राफ निम्नवत है:-



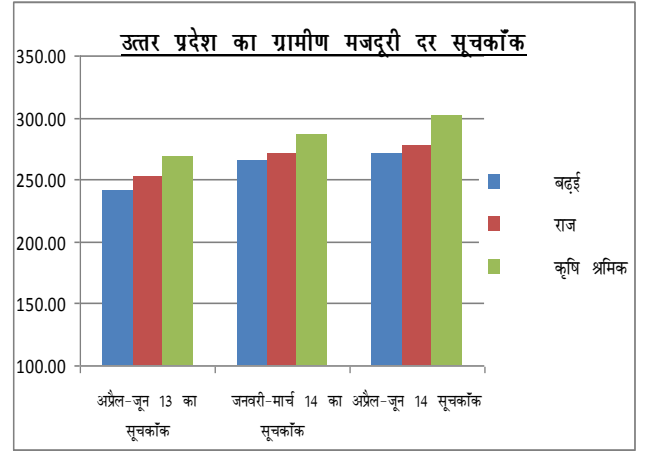
- उत्तर प्रदेश का ग्रामीण उपभोक्ता भाव सामान्य सूचकांक (आधार वर्ष 2004-05=100) त्रैमास अप्रैल-जून 2014 का औसत सूचकांक 224.93 गत त्रैमास जनवरी-मार्च 2014 के औसत सूचकांक 219.81 की तुलना में 2.33 प्रतिशत अधिक रहा तथा गत वर्ष के संगत त्रैमास अप्रैल-जून 2013 के औसत सूचकांक 205.37 की तुलना में 9.53 प्रतिशत अधिक रहा। उत्तर प्रदेश के ग्रामीण उपभोक्ता भाव सूचकांक के प्रमुख वर्गवार वर्गों का तुलनात्मक ग्राफ निम्नवत है:-



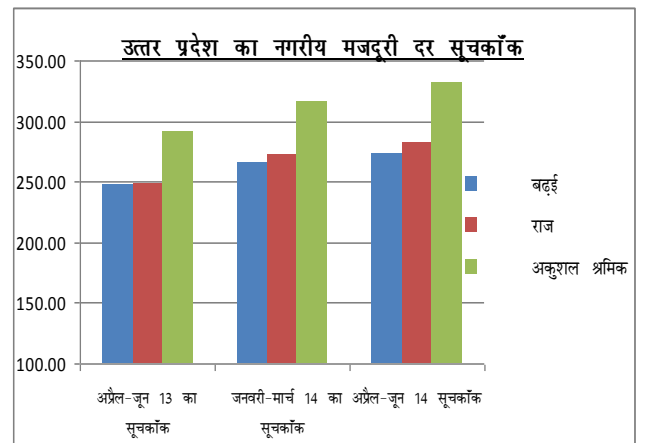
- उत्तर प्रदेश का नगरीय उपभोक्ता भाव सामान्य सूचकांक (आधार वर्ष 2004-05=100) त्रैमास अप्रैल-जून 2014 का औसत सूचकांक 212.38 गत त्रैमास जनवरी-मार्च 2013 के औसत सूचकांक 206.31 की तुलना में 2.94 प्रतिशत अधिक रहा तथा गत वर्ष के संगत त्रैमास अप्रैल-जून 2013 के औसत सूचकांक 194.38 की तुलना में 9.26 प्रतिशत अधिक रहा। उत्तर प्रदेश के नगरीय उपभोक्ता भाव सूचकांक के प्रमुख वर्गवार वर्गों का तुलनात्मक ग्राफ निम्नवत है:-



4. उत्तर प्रदेश के ग्रामीण मजदूरी दर सूचकांक के अन्तर्गत (आधार वर्ष 2004-05=100) त्रैमास अप्रैल-जून 2014 में बढई, राज व कृषि श्रमिक का मजदूरी दर सूचकांक क्रमशः 270.43, 277.33 व 302.51 गत त्रैमास जनवरी-मार्च 2014 में बढई, राज व कृषि श्रमिक का मजदूरी दर के सूचकांक क्रमशः 265.42, 270.75 व 286.59 की तुलना में क्रमशः 1.89 प्रतिशत, 2.43 प्रतिशत व 5.56 प्रतिशत अधिक रहा तथा गत वर्ष के संगत त्रैमास अप्रैल-जून 2013 के औसत सूचकांक क्रमशः 241.66, 253.33 व 268.75 की तुलना में क्रमशः 11.91 प्रतिशत, 9.47 प्रतिशत व 12.56 प्रतिशत अधिक रहा। उत्तर प्रदेश के ग्रामीण मजदूरी दर सूचकांक के विभिन्न वर्गों का ग्राफ निम्नवत है:-



5. उत्तर प्रदेश के नगरीय मजदूरी दर सामान्य सूचकांक (आधार वर्ष 2004-05=100) में त्रैमास अप्रैल-जून 2014 में बढई, राज व अकुशल श्रमिक की मजदूरी दर का औसत सूचकांक क्रमशः 273.48, 282.06 व 331.60 गत त्रैमास जनवरी-मार्च 2014 के औसत सूचकांक क्रमशः 265.92, 272.08 व 316.50 की तुलना में क्रमशः 2.84 प्रतिशत, 3.67 प्रतिशत व 4.8 प्रतिशत अधिक रहा तथा गत वर्ष के संगत त्रैमास अप्रैल-जून 2013 के औसत सूचकांक क्रमशः 247.85, 249.46 व 291.95 की तुलना में क्रमशः 10.34 प्रतिशत, 13.07 प्रतिशत व 13.58 प्रतिशत अधिक रहा। उत्तर प्रदेश के नगरीय मजदूरी दर सूचकांक के विभिन्न वर्गों का ग्राफ निम्नवत है:-



## 2- State Income

Apart from the annual estimates, DES, UP also prepares the quarterly estimates of State Income. During this period the quarterly estimates for the first quarter (Q1) of 2014-15 were prepared. The GSDP and NSDP growth in the first quarter is estimated 6.3% and 6.3% respectively as compared to the corresponding quarter of 2013-14.

## 3- वार्षिक उद्योग सर्वेक्षण

वार्षिक उद्योग सर्वेक्षण वर्ष 2012-13 के अन्तर्गत राज्य प्रतिदर्श के आवंटित कुल 1292 कारखानों में से आलोच्य अवधि में 613 कारखानों का सर्वेक्षण, 775 कारखानों के आँकड़ों का परिनिरीक्षण एवं 803 कारखानों के आँकड़ों की डेटा इन्ट्री/वैलीडेशन का कार्य सम्पन्न कराते हुए सन्दर्भित त्रैमासान्त तक कुल 1288 कारखानों का सर्वेक्षण, 1225 कारखानों का परिनिरीक्षण एवं 876 कारखानों के आँकड़ों की डेटा इन्ट्री/वैलीडेशन का कार्य पूर्ण कराया गया।

## 4- आवास सांख्यिकी

प्रभाग द्वारा भवन निर्माण सम्बन्धी आवश्यक वस्तुओं के फुटकर भाव एवं भवन निर्माण कार्य में कार्यरत मजदूरों की मजदूरी दरों का त्रैमासिक एकत्रीकरण करने के उपरान्त उक्त आँकड़ों का एन0बी0ओ0 द्वारा विकसित ब्रिक्स साफ्टवेयर पर ऑनलाइन डेटा इन्ट्री की जाती है इस त्रैमास में भी उक्त कार्य किया गया।

उक्त के अतिरिक्त आवास निर्माण सूचकांक (HSUI) जो उत्तर प्रदेश के 35 टाउन एरिया में कार्य प्रारम्भ किया जाना है, के सम्बन्ध में भी आवश्यक कार्यवाही करते हुए अगले त्रैमास में बैठक का निर्णय लिया गया है।

## 5- साफ्टवेयर विकास एवं प्रशिक्षण

प्रभाग द्वारा तेरहवें वित्त आयोग के अन्तर्गत विकसित बिजनेस रजिस्टर सम्बन्धी डेटा इन्ट्री एवं रिपोर्टिंग कार्य तथा सांख्यिकीय सूचना तंत्र का आधुनिकीकरण नामक परियोजना के अन्तर्गत 'आन लाइन डाटा इन्ट्री एण्ड रिपोर्टिंग सिस्टम' के मॉड्यूल्स के संचालन में क्षेत्रीय कार्यालयों से आ रही समस्याओं के निराकरण करने का कार्य कराया गया।

## 6- आर्थिक गणना

छठी आर्थिक गणना के त्वरित परिणाम यद्यपि भारत सरकार द्वारा दिनांक 30.07.2014 को जारी कर दिया गया है, प्रभाग स्तर पर अन्तिम परिणाम जारी कराने का कार्य किया जा रहा है।

## 7- डेटा बैंक

### उ0प्र0 सांख्यिकीय समन्वय समिति की उपसमिति की बैठकें-

1. इस त्रैमास में उत्तर प्रदेश सांख्यिकीय समन्वय समिति की "भूमि उपयोगिता, कृषि एवं वन" पर गठित उपसमिति की बैठक दिनांक 20.8.2014 को आयोजित की गयी।
  - उक्त बैठक में कृषि विभाग द्वारा उ0प्र0 के वर्ष 2011-12 में भूमि उपयोगिता के आँकड़ों को छोड़कर फसलवार क्षेत्रफल, उत्पादन एवं औसत उपज तथा तत्ववार(एन0पी0के0) के रूप में रासायनिक उर्वकों के वितरण के आँकड़े पारित किये गये।
  - उक्त के अतिरिक्त उद्यान एवं खाद्य प्रसंस्करण विभाग द्वारा वर्ष 2011-12 के प्रमुख फलों, सब्जियों एवं मसालों के अर्न्तगत कुल क्षेत्रफल एवं उत्पादन के आँकड़े तथा वन विभाग द्वारा वर्ष 2011-12 में आर्थिक क्षेत्रवार वन क्षेत्र तथा आर्थिक क्षेत्रवार वनोपज के आँकड़े पारित किये गये।
2. उ0प्र0 सांख्यिकीय समन्वय समिति की "सिंचाई एवं लघु सिंचाई एवं विद्युत पर गठित उपसमिति की बैठक दिनांक 30.9.2014 को आयोजित की गयी। उक्त बैठक में निम्न आँकड़े पारित किये गये -
  - लघु सिंचाई विभाग के वर्ष 2013-14 से सम्बन्धित गहरे नलकूप, भू-स्तरीय पम्पसेट, डीजल पम्पसेट तथा विद्युत नलकूप के आँकड़े पारित किये गये।
  - सिंचाई विभाग द्वारा नहरों की लम्बाई से सम्बन्धित वर्ष 2010-11 एवं 2011-12 के आँकड़े पारित किये गये।
  - सिंचाई विभाग (यांत्रिक) के वर्ष 2013-14 के चालित एवं स्थायी रूप से बन्द नलकूपों के आँकड़े पारित किये गये।
  - कृषि विभाग के वर्ष 2011-12 के फसलवार सिंचित क्षेत्रफल तथा श्रोतवार वास्तविक सिंचित क्षेत्रफल के आँकड़े पारित किये गये।
  - उ0प्र0 पावर कार्पोरेशन के वर्ष 2013-14 के ग्रामीण विद्युतीकरण, क्षमता, उत्पादन एवं उपभोग के आँकड़े पारित किये गये।
3. उ0प्र0 सांख्यिकीय समन्वय समिति की पशुपालन एवं मत्स्य की बैठक दिनांक 30.9.2014 को आयोजित की गयी। उक्त बैठक में निम्न आँकड़े पारित किये गये -
  - पशुपालन संस्थाओं सम्बन्धी वर्ष 2012-13 के आँकड़े पारित किये गये।
  - मत्स्य विकास निगम लि0 उ0प्र0 के वर्ष 2013-14 के मत्स्य सम्बन्धी जल प्रबन्धन क्षेत्र, मत्स्य बीज संचय, वितरण एवं उत्पादन सम्बन्धी आँकड़े पारित किये गये।

## 8- INDEX OF INDUSTRIAL PRODUCTION

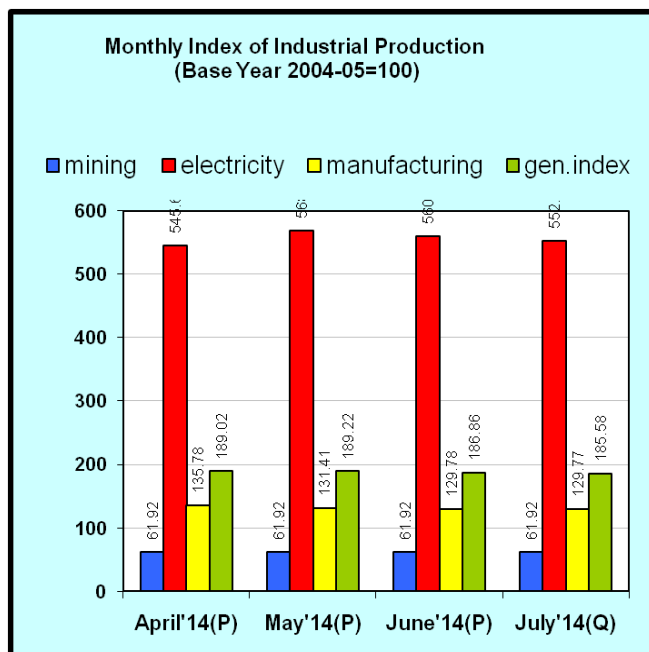
The monthly Index of Industrial Production for the month of April 2014(P), May 2014(P), June 2014(P) and July 2014(Q) of financial year 2014-15 are available at base year 2004-05.

Monthly	Mining	Electricity	Manufacturing	General Index
Apr14(P)	61.92	545.67	135.78	189.02
May14(P)	61.92	568.57	131.41	189.22
June14(P)	61.92	560.94	129.78	186.86
Jul14(Q)	61.92	552.39	129.77	185.58

The general Index of month April 2014(P) , May 2014(P), June 2014 (P) and July 2014(Q) is showing an increase of 0.55%, 0.21%, 4.41% and 2.16% respectively from corresponding month of the previous year i.e. April 2013, May 2013, June 2013 and July 2013. The general Index of month April 2014(P), June 2014(P), July 2014(Q) decreased by 7.84% ,1.25%,0.69% respectively and May 2014(P) increased by 0.11% as compared to the corresponding previous month i.e March 2014(P), April 2014(P), May 2014(P) and June 2014 (P).

## 9- राष्ट्रीय प्रतिदर्श सर्वेक्षण

रा०प्र०स० के अन्तर्गत 70वीं, 71वीं एवं 72वीं आवृत्ति से सम्बन्धित कार्य कराये गये। 70वीं आवृत्ति से सम्बन्धित डेटा इन्ट्री के पश्चात् डेटा वैलीडेशन का कार्य कराया जा रहा है। 71वीं आवृत्ति के डेटा इन्ट्री का कार्य प्रारम्भ करने हेतु सम्बन्धित कार्मिकों को प्रशिक्षण प्रदान किया गया। 72वीं आवृत्ति की उप इकाईयों का सर्वेक्षण एवं निरीक्षण का कार्य सम्बन्धित कार्मिकों एवं अधिकारियों द्वारा कराया जा रहा है।



## प्रशिक्षण/कार्यशाला

- “ग्रामीण विकास परियोजनाओं का नियोजन एवं कार्यान्वयन” विषय पर श्री विष्णु कुमार सिंह, श्री सुधीर गिरि, श्री राजदीप वर्मा तथा श्री लल्लन वर्मा अपर सांख्यिकीय अधिकारियों द्वारा दिनांक 07.07.2014 से 11.07.14, तक प्रशिक्षण प्रभाग, राज्य नियोजन संस्थान, लखनऊ में प्रशिक्षण प्राप्त किया गया ।
- रा0प्र0स0 71वीं आवृत्ति से सम्बन्धित डेटा इन्ट्री साफ्टवेयर सम्बन्धी एक दिवसीय प्रशिक्षण पाँच बैचेज में क्षेत्रीय कार्यालयों में तैनात 125 कार्मिकों एवं मुख्यालय के 02 कार्मिकों को प्रशिक्षण प्रभाग, कालाकांकर हाउस, लखनऊ में दिनांक 14.07.14 से 18.07.14 तक प्रदान किया गया।
- “जेन्डर समानता एवं जेन्डर बजटिंग” विषय पर श्री धमेन्द्र कुमार सिंह, श्री मुदित सक्सेना, तथा श्रीमती शक्ति अपर सांख्यिकीय अधिकारियों द्वारा दिनांक 30.07.2014 से 01.08.14, तक प्रशिक्षण प्रभाग, राज्य नियोजन संस्थान, लखनऊ में प्रशिक्षण प्राप्त किया गया ।
- “मानव विकास” विषय पर श्री संजीव कुमार गुप्ता, श्री विचित्र कुमार साहू, मुख्यालय श्री मुकेश कुमार, जनपद मुरादाबाद तथा श्री सतीश कुमार, जनपद खीरी के अपर सांख्यिकीय अधिकारियों द्वारा दिनांक 20.08.2014 से 22.08.14, तक प्रशिक्षण प्रभाग, राज्य नियोजन संस्थान, लखनऊ में प्रशिक्षण प्राप्त किया गया ।
- “ग्रामीण विकास परियोजनाओं का नियोजन एवं कार्यान्वयन” विषय पर मुख्यालय के श्री जयलाल राम, श्री शिवजी शर्मा, श्री राम सिंह तथा श्री अमर नाथ मेहरोत्रा अर्थ एवं संख्याधिकारियों द्वारा दिनांक 25.08.2014 से 29.08.14, तक प्रशिक्षण प्रभाग, राज्य नियोजन संस्थान, लखनऊ में प्रशिक्षण प्राप्त किया गया ।
- “Data Analysis/Data Processing Using MS Excel” विषय पर 16 अपर सांख्यिकीय अधिकारियों द्वारा दिनांक 08.09.14 से 12.9.14, तक प्रशिक्षण प्रभाग, राज्य नियोजन संस्थान, लखनऊ में प्रशिक्षण प्राप्त किया गया ।
- “मानव विकास” विषय पर श्री सुशील कुमार, तथा श्री मुकेश चन्द्र शुक्ला अपर सांख्यिकीय अधिकारी, मुख्यालय द्वारा दिनांक 22.09.2014 से 24.09.14, तक प्रशिक्षण प्रभाग, राज्य नियोजन संस्थान, लखनऊ में प्रशिक्षण प्राप्त किया गया ।
- प्रभाग के 27 अपर सांख्यिकीय अधिकारियों द्वारा दिनांक 08.09.2014 से 12.09.2014 की अवधि में Centre For The Deveiopment Of Financial Administration, Lucknow में आयोजित “वित्तीय प्रबन्धन एवं सांख्यिकीय क्षमता संवर्द्धन” विषयक प्रशिक्षण प्राप्त किया गया।

## कार्मिक

### सेवानिवृत्ति

#### अर्थ एवं संख्याधिकारी

- श्री सुरेश प्रकाश, जनपद खीरी, दिनांक 31.7.14
- श्री गोपाल प्रसाद निगम, जनपद कानपुर देहात, दिनांक 31.7.14
- श्री जितेन्द्र कुमार सिंह-1, आजमगढ़ मण्डल, दिनांक 31.7.14
- श्री अनिल कुमार अग्रवाल, जनपद जालौन, दिनांक 31.8.14
- श्री अनवारूल हक, मुख्यालय, दिनांक 31.8.14
- श्री कृष्ण कुमार करूणाकर श्रीवास्तव, जनपद लखनऊ, दिनांक 30.9.14
- श्री राम प्रसाद वर्मा, मनोरजन कर लखनऊ, दिनांक 30.9.14

#### अपर सांख्यिकीय अधिकारी

- श्री विष्णु प्रसाद, जनपद बारबंकी, दिनांक 31.7.14
- श्री रवि शंकर, जनपद रायबरेली, दिनांक 31.7.14
- श्री कमलेश नारायण गुप्ता, जनपद उन्नाव, दिनांक 31.7.14
- श्री देवीशरण त्यागी, खण्ड विकास अधिकारी के पद से दिनांक 31.7.14
- श्री मुनीश्वर सिंह, खण्ड विकास अधिकारी के पद से दिनांक 31.7.14
- श्री कठोरी लाल, आगरा मण्डल, दिनांक 31.8.14
- श्री गौरी शंकर पस्तौर, जनपद महोबा, दिनांक 31.8.14
- श्री हेमराज वर्मा, जनपद खीरी, दिनांक 31.8.14

#### सहायक सांख्यिकीय अधिकारी

- श्री सुरेन्द्र प्रसाद, जनपद भदोही, दिनांक 31.7.14
- श्री राम परमजीत वर्मा, जनपद सुल्तानपुर, दिनांक 31.8.14
- श्री बालू लाल, जनपद आगरा, दिनांक 30.9.14
- श्री बनवारी लाल, जनपद फर्रुखाबाद, दिनांक 30.9.14

#### कार्टोग्राफिक असिस्टेंट

- श्री वृन्दावन, जनपद सिद्धार्थनगर, दिनांक 31.7.14

#### आशुलिपिक

- श्रीमती सरोज बाला हरीश, मुख्यालय, दिनांक 31.7.14

#### चपरासी

- श्रीमती पार्वती जोशी, मुख्यालय दिनांक 30.9.14
- श्री कालूराम, जनपद ललितपुर, दिनांक 30.9.14

### पदोन्नति

- प्रभाग के कार्यालय ज्ञाप दिनांक 31.7.14 द्वारा 08 कार्मिकों के वरिष्ठ सहायक के पद पर पदोन्नति आदेश जारी किये गये।
- प्रभाग के कार्यालय ज्ञाप दिनांक 08.07.14 द्वारा 01 कार्मिक का जमादार के पद पर पदोन्नति आदेश जारी किया गया।
- शासन के कार्यालय ज्ञाप दिनांक 8.7.14 द्वारा 01 कार्मिक का साइक्लोस्टाइल आपरेटर के पद पर पदोन्नति आदेश जारी किया गया।
- प्रभाग के कार्यालय ज्ञाप दिनांक 8.7.14 द्वारा 01 कार्मिक का दफ्तरी के पद पर पदोन्नति आदेश जारी किया गया।
- प्रभाग के कार्यालय ज्ञाप दिनांक 8.9.14 द्वारा 27 कार्मिकों का सहायक सांख्यिकीय अधिकारी के पद पर पदोन्नति आदेश जारी किये गये।

### वित्तीय स्तरोन्नयन

प्रभाग द्वारा 1 कार्टोग्राफिक असिस्टेंट को 24 वर्ष की सेवा के उपरान्त द्वितीय वित्तीय स्तरोन्नयन, 7 उर्दू अनुवादको को 16 वर्ष की सेवा के उपरान्त द्वितीय वित्तीय स्तरोन्नयन एवं 3 चतुर्थ श्रेणी कार्मिकों को 10 वर्ष की सेवा के उपरान्त प्रथम वित्तीय स्तरोन्नयन का लाभ प्रदान किया गया।

### नियुक्ति

प्रभाग के पत्र दिनांक 29.8.14 द्वारा 1 मृतक आश्रित को चतुर्थ श्रेणी के पद पर नियुक्ति आदेश निर्गत किये जाने हेतु अर्थ एवं संख्याधिकारी कौशाम्बी को अनुमति प्रदान की गयी।

### मृत्यु

अर्थ एवं संख्या प्रभाग परिवार श्री सुमेर सिंह, चपरासी, जनपद बिजनौर के दिनांक 28.9.14 को हुई आकस्मिक निधन पर संवेदना व्यक्त करता है।

## Current Statistics

### COMPARATIVE STATISTICS OF UP AND INDIA AT A GLANCE (JULY-SEPTEMBER,2014)

SI.NO.	INDICATORS	2012-13(RQ)		2013-14 (RA)	
		UP	INDIA	UP	INDIA
1.	<b>Growth Rate (GSDP/ GDP)</b>				
(a)	Primary Sector	4.5	1.0	2.4	4.0
(b)	Secondary Sector	2.3	1.2	0.5	0.5
(c)	Tertiary Sector	8.1	7.0	8.1	6.8
(d)	<b>GSDP/GDP</b>	5.9	4.5	5.1	4.7
2.	<b>Sectoral Composition of GSDP/ GDP</b>				
(a)	Primary Sector	30.0	19.9	30.1	20.3
(b)	Secondary Sector	19.9	23.8	18.4	22.6
(c)	Tertiary Sector	50.1	56.3	51.5	57.1
3.	<b>GSDP / GDP (at current prices) (in cr Rs.)</b>	782285	9388876	890265	10472807
4.	<b>Per Capita Income (in Rs.)</b>	33616	67839	37630	74380

### CURRENT STATISTICS OF UP AT A GLANCE

1	<b>Index of Industrial Production: Annual (base year 1999-2000)</b>	2011-12	242.64	2012-13	251.25
2	<b>Index of Industrial Production: Monthly (base year 2004-2005)</b>	May.13(P)	188.83	May.14(P)	189.22
3	<b>Index of Industrial Production: Monthly (base year 2004-2005)</b>	June.13(P)	178.96	June.14(P)	186.86
4	<b>Index of Industrial Production: Monthly (base year 2004-2005)</b>	July.13(P)	181.66	July.14(Q)	185.58
5	<b>Agriculture Volume Index ( base year 2004-05)</b>	2011-12(P)	122.36	2012-13(Q)	125.17
6	<b>Agriculture Value Index ( base year 2004-05)</b>	2011-12(P)	207.74	2012-13(Q)	239.32
7	<b>Wholesale Price Index (base year 2004-05)</b>	Apr-Jun. 2013	178.48	Apr-Jun. 2014	190.95
8	<b>Consumer Price Index-Urban (base year 2004-05)</b>	Apr-Jun. 2013	194.38	Apr-Jun. 2014	212.38
9	<b>Consumer Price Index-Rural (base year 2004-05)</b>	Apr-Jun. 2013	205.37	Apr-Jun. 2014	224.93
10	<b>Urban Wage Index for Mason (base year 2004-05)</b>	Apr-Jun. 2013	249.46	Apr-Jun. 2014	282.06
11	<b>Urban Wage Index for Carpenter (base year 2004-05)</b>	Apr-Jun. 2013	247.85	Apr-Jun. 2014	273.48
12	<b>Urban Wage Index for Unskilled Labour (base year 2004-05)</b>	Apr-Jun. 2013	291.95	Apr-Jun. 2014	331.60
13	<b>Rural Wage Index for Mason (base year 2004-05)</b>	Apr-Jun. 2013	253.33	Apr-Jun. 2014	277.33
14	<b>Rural Wage Index for Carpenter (base year 2004-05)</b>	Apr-Jun. 2013	241.66	Apr-Jun. 2014	270.43
15	<b>Rural Wage Index for Unskilled Labour (base year 2004-05)</b>	Apr-Jun. 2013	268.75	Apr-Jun. 2014	302.51



## LATEST PUBLICATIONS

- (1) Statistical Diary (Hindi) - 2013
- (2) उ०प्र० एक झलक (आकड़ों में) - 2013
- (3) State Income Estimates UP 2004-05 to 2013-14
- (4) Economic and Purpose Classification of U.P. Budget 2013-14
- (5) Economic Review of U.P. 2012-13
- (6) Rajya Niyojan Sansthan, U.P. ka Karya Vivran 2013-14
- (7) Statistical Diary (English) -2013
- (8) U.P. At a Glance -2013
- (9) Statistical Abstract(Bilingual) -2013
- (10) Inter State Comparative Statistics -2012
- (11) District wise development indicator 2011-12
- (12) Newsletter 'ESR UP' of October-December 2013
- (13) Income expenditure, Capital expenditure, Sanitation services and employment of Local-Bodies 2011-12
- (14) Report of Annual Survey of industries 2010-11
- (15) Divisional Statistical Hand Book-2012
- (16) Divisional Socio Economic Review-2012
- (17) Divisional Planning Atlas-2012
- (18) District Statistical Hand Book-2012
- (19) District Socio Economic Review-2012
- (20) District Planning Atlas-2012
- (21) Block Level Statistical Hand Book-2012
- (22) Block Level Socio Economic Review-2012
- (23) Building construction related important items retail price, labour wage and expenditure index 2012-13

## STATISTICS UPLOADED ON THE DEPARTMENTAL WEBSITE DURING THE QUARTER

<http://updes.up.nic.in/>

1. Industrial Production Index 2013-14 Monthly April(P),March 2014(Q)
2. Industrial Production Index 2014-15 Monthly April 2014(Q),April 2014(P),May 2014(Q)
3. Uttar Pradesh at a Glance-2013
4. उ०प्र० का ग्रामीण एवं नगरीय मजदूरी दर सूचकांक, त्रैमासांत जनवरी-मार्च 2014
5. उ०प्र० का नगरीय ग्रामीण एवं उपभोक्ता भाव सूचकांक, त्रैमासांत जनवरी-मार्च 2014
6. उत्तर प्रदेश का थोक भाव सूचकांक, त्रैमासांत जनवरी-मार्च 2014
7. 47 आवश्यक वस्तुओं के साप्ताहिक फुटकर भाव।
8. उत्तर प्रदेश के राज्य घरेलू उत्पाद के वर्ष 2013-14 के चतुर्थ त्रैमास जनवरी-मार्च 2014 के अनुमान।
9. संशोधित अग्रिम सकल व निवल आय अनुमान प्रचलित एवं स्थायी (2004-05) भाव 2013-14

**Q-Quick Estimates, RA- Revised Advance, P-Provisional Estimates**

**DIRECTORATE OF ECONOMICS AND STATISTICS,  
ARTH EVAM SANKHYA BHAWAN,  
9, SARAJINI NAIDU MARG,  
(Post Box no.:-113)  
LUCKNOW-226001  
<http://updes.up.nic.in>**

**Phone: 0522- 2238969 Fax: 0522-2238965  
Email-id:-upesd@up.nic.in ; coordesd@up.nic.in**