

ESR UTTAR PRADESH

ECONOMICS AND STATISTICS REVIEW UTTAR PRADESH

(News Letter)

Volume-XII October to December 2021 No.-3

IN THIS ISSUE:

- **Highlights of Activities**
- **Training & Seminar**
- **Personnel**
- **Current Statistics**
- **Photo Section**
- **Statistics/Reports/Publications
on the Departmental website**

EDITORIAL BOARD

PATRON

**Additional Chief Secretary,
Planning, Govt. of UP**

CHIEF EDITOR

**Director,
DES, UP.**

MEMBERS

Dr. Divya Sarin Mehrotra, Joint Director
Smt. Malovika Ghosal, Joint Director
Sri Vinod Kumar, Deputy Director
Smt. Rashmi, Deputy Director
Smt. Shalu Goyal, Deputy Director
Sri Arun Kumar Gupta, E.St. Officer
Sri Shrawan Kumar, Addl.St. Officer
Sri Arvind kumar Saxena, Addl.St. Officer



संदेश

अर्थ एवं संख्या प्रभाग में सम्पादित हो रहे सांख्यिकीय कार्यों का समावेशित निरूपण करने हेतु प्रत्येक त्रैमास में न्यूज लेटर प्रकाशित किये जाने की शृंखला में त्रैमासान्त अक्टूबर-दिसम्बर 2021 अंक के प्रकाशन पर मुझे अत्यन्त हर्ष हो रहा है।

आलोच्य अवधि में विभिन्न प्रकार के भाव व दर सूचकांकों का गत त्रैमास से तुलनात्मक विवरण आधार वर्ष 2011-12 पर तैयार किया गया है। औद्योगिक उत्पादन सेक्टरवार एवं उपयोग आधारित समूहवार मासिक सूचकांक जुलाई 2021 (अनन्तिम) से अक्टूबर 2021 (त्वरित) तैयार किये जाने के साथ ही राज्य का वार्षिक कृषि उत्पादन सूचकांक (परिमाण एवं मूल्य) आधार वर्ष 2011-12 पर वर्ष 2018-19 (अन्तिम) वर्ष 2019-20 (अनन्तिम) एवं वर्ष 2020-21 (त्वरित) भी इस अवधि में तैयार किया गया।

इस न्यूजलेटर को संरचित करने हेतु प्रभाग के समस्त अनुभागों के अधिकारियों एवं सहायकों का अपेक्षित सहयोग सराहनीय है। साथ ही त्रैमासिक प्रकाशन को और अधिक सूचनापरक व उपयोगी बनाने हेतु मैं आपके बहुमूल्य सुझावों/परामर्श का स्वागत करता हूँ।

(विवेक)

निदेशक, अर्थ एवं संख्या,

✓ Highlights of Activities

1-Price and Wages Indices

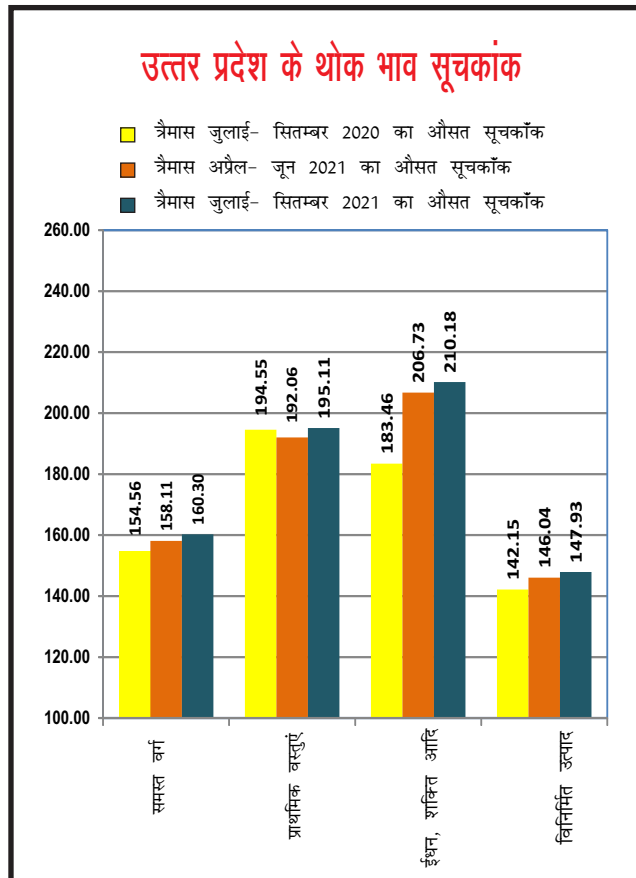
उत्तर प्रदेश थोक भाव सूचकांक (आधार वर्ष 2011-12)

सामान्य सूचकांक माह सितम्बर 2021 में माह अगस्त 2021 की तुलना में 0.48% वृद्धि, माह अक्टूबर 2021 में माह सितम्बर 2021 की तुलना में 1.39% की वृद्धि तथा माह नवम्बर 2021(अनन्तिम) में माह अक्टूबर 2021 की तुलना में 0.55%की वृद्धि परिलक्षित हुई ।

थोक भाव सूचकांक				
माह	सामान्य	प्राथमिक वस्तुएं	ईंधन,शक्ति आदि	विनिर्मित उत्पाद
अगस्त 21	160.42	195.81	210.86	147.86
सितम्बर 21	161.20	195.22	210.75	149.05
अक्टूबर 21	163.43	201.12	213.05	150.31
नवम्बर 21(अनन्तिम)	164.33	203.01	211.84	151.09

उक्त के क्रम में त्रैमास जुलाई-सितम्बर 2021 के औसत सूचकांक में गत त्रैमास अप्रैल-जून 2021 के औसत सूचकांक की तुलना में 1.4% की वृद्धि तथा गत वर्ष के संगत त्रैमास जुलाई-सितम्बर 2020 के औसत सूचकांक की तुलना में 3.7% की वृद्धि परिलक्षित हुई ।

उत्तर प्रदेश के प्रमुख वर्गवार थोक भाव त्रैमासिक सूचकांक का तुलनात्मक ग्राफ



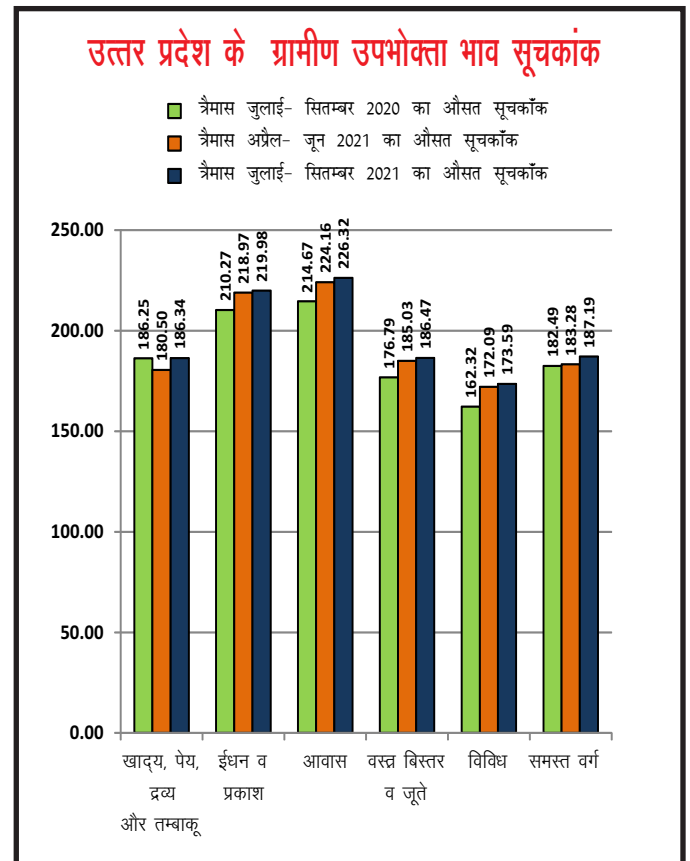
उत्तर प्रदेश ग्रामीण उपभोक्ता भाव सूचकांक (आधार वर्ष 2011-12)

सामान्य सूचकांक में माह अक्टूबर 2021 में माह सितम्बर 2021 की तुलना में 1.10% की वृद्धि, माह नवम्बर 2021 में माह अक्टूबर 2021 की तुलना में 2.32% की वृद्धि तथा माह दिसम्बर 2021(अनन्तिम) में माह नवम्बर 2021 की तुलना में 1.42% की गिरावट परिलक्षित हुई ।

ग्रामीण उपभोक्ता भाव सूचकांक						
माह	सामान्य	खाद्य, पेय, द्रव्य और तम्बाकू	ईंधन व प्रकाश	आवास	वस्त्र बिस्तर व जूते	विविध
सितम्बर 21	188.12	187.29	222.13	227.64	187.39	173.96
अक्टूबर 21	190.18	190.53	222.26	229.60	188.17	174.51
नवम्बर 21	194.59	198.31	222.35	229.93	188.73	174.35
दिसम्बर 21(अनन्तिम)	191.82	193.04	223.11	229.96	189.66	174.56

उक्त के क्रम में त्रैमास जुलाई-सितम्बर 2021 के औसत सूचकांक में गत त्रैमास अप्रैल-जून 2021 के औसत सूचकांक की तुलना में 2.13% की वृद्धि तथा गत वर्ष के संगत त्रैमास जुलाई-सितम्बर 2020 के औसत सूचकांक की तुलना में 2.58% की वृद्धि परिलक्षित हुई ।

उत्तर प्रदेश के प्रमुख वर्गवार ग्रामीण उपभोक्ता भाव त्रैमासिक सूचकांक का तुलनात्मक ग्राफ



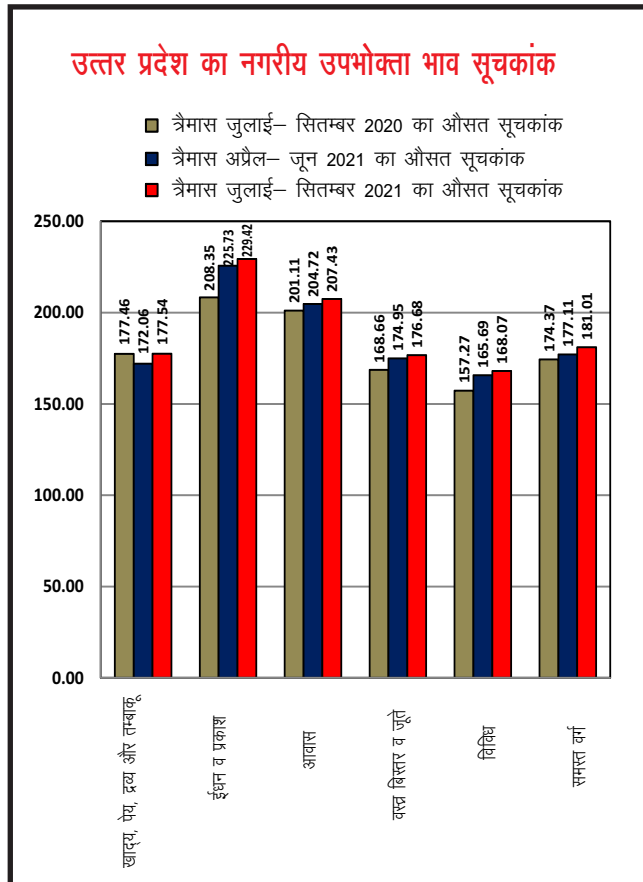
★ उत्तर प्रदेश का नगरीय उपभोक्ता भाव सूचकांक (आधार वर्ष 2011-12)

सामान्य सूचकांक में माह अक्टूबर 2021 में माह सितम्बर 2021 की तुलना में 1.14% की वृद्धि, माह नवम्बर 2021 में माह अक्टूबर 2021 की तुलना में 2.18% की वृद्धि तथा माह दिसम्बर 2021(अनन्तिम) में माह नवम्बर 2021 की तुलना में 0.86% की गिरावट परिलक्षित हुई ।

नगरीय उपभोक्ता भाव सूचकांक						
माह	सामान्य	खाद्य, पेय, द्रव्य और तम्बाकू	ईंधन व प्रकाश	आवास	वस्त्र विस्तर व जूते	विविध
सितम्बर 21	181.26	176.88	232.31	208.07	177.17	168.63
अक्टूबर 21	183.33	180.52	233.00	210.07	178.75	169.10
नवम्बर 21	187.33	188.36	234.09	209.94	179.29	169.94
दिसम्बर 21(अनन्तिम)	185.72	183.99	234.44	211.91	180.41	170.52

इस क्रम में त्रैमास जुलाई-सितम्बर 2021 के औसत सूचकांक में गत त्रैमास अप्रैल-जून 2021 के औसत सूचकांक की तुलना में 2.20% की वृद्धि तथा गत वर्ष के संगत त्रैमास जुलाई-सितम्बर 2020 के औसत सूचकांक की तुलना में 3.81% की वृद्धि परिलक्षित हुई ।

उत्तर प्रदेश के प्रमुख वर्गवार नगरीय उपभोक्ता भाव के त्रैमासिक सूचकांक का तुलनात्मक ग्राफ



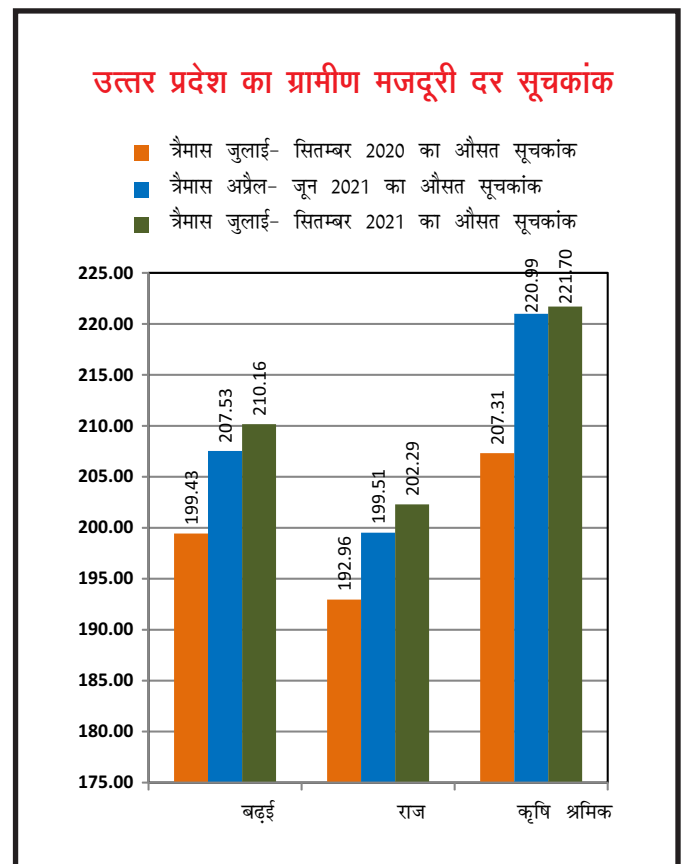
★ उत्तर प्रदेश का ग्रामीण मजदूरी दर सूचकांक (आधार वर्ष 2011-12)

माह अक्टूबर 2021 में माह सितम्बर 2021 की तुलना में बढ़ई, राज व कृषि श्रमिक के मजदूरी दर सूचकांक में क्रमशः 0.25%, 0.82% व 1.15% की वृद्धि, माह नवम्बर 2021 में माह अक्टूबर 2021 की तुलना में क्रमशः 1.11%, 0.64% व 1.02% की वृद्धि तथा माह दिसम्बर 2021(अनन्तिम) में माह नवम्बर 2021 की तुलना में क्रमशः 0.21%, 0.33% व 0.39% की वृद्धि परिलक्षित हुई ।

ग्रामीण मजदूरी दर सूचकांक			
माह	बढ़ई	राज	कृषि श्रमिक
सितम्बर 21	210.79	202.80	222.63
अक्टूबर 21	211.32	204.47	225.20
नवम्बर 21	213.67	205.77	227.49
दिसम्बर 21(अनन्तिम)	214.12	206.45	228.37

इस क्रम में त्रैमास जुलाई-सितम्बर 2021 में बढ़ई, राज व कृषि श्रमिक के सूचकांक में गत त्रैमास अप्रैल-जून 2021 की तुलना में क्रमशः 1.27%, 1.39% व 0.32% की वृद्धि तथा गत वर्ष के संगत त्रैमास जुलाई-सितम्बर 2020 की तुलना में क्रमशः 5.38%, 4.84% व 6.94% की वृद्धि परिलक्षित हुई ।

उत्तर प्रदेश के ग्रामीण मजदूरी दर त्रैमासिक सूचकांक के विभिन्न वर्गों का ग्राफ



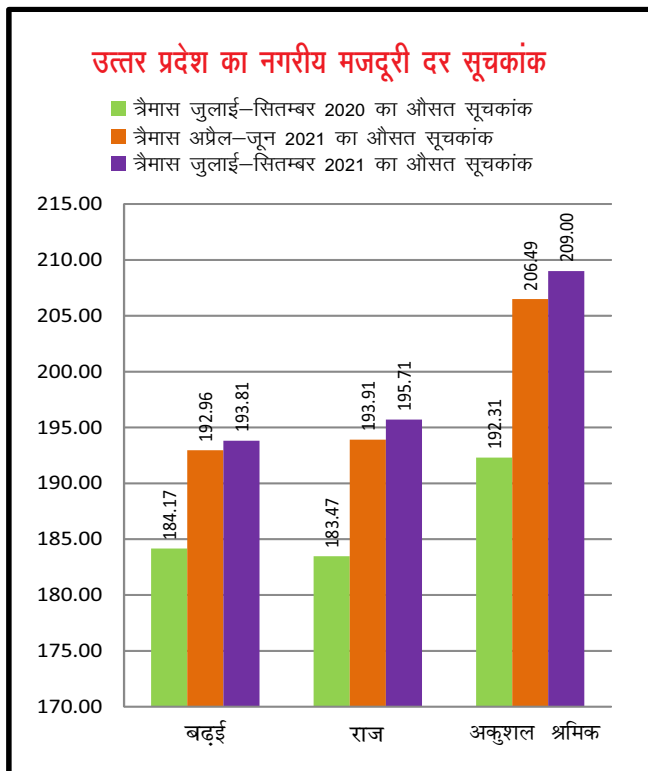
★ उत्तर प्रदेश का नगरीय मजदूरी दर सूचकांक (आधार वर्ष 2011-12)

माह अक्टूबर 2021 में माह सितम्बर 2021 की तुलना में बढ़ई, राज व अकुशल श्रमिक के मजदूरी दर सूचकांक में क्रमशः 0.26%, 0.51% व 0.54% की वृद्धि, माह नवम्बर 2021 में माह अक्टूबर 2021 की तुलना में बढ़ई, राज व अकुशल श्रमिक के मजदूरी दर सूचकांक में क्रमशः 0.71%, 0.14% व (-) 0.03% की वृद्धि तथा दिसम्बर 2021 (अनन्तिम) में माह नवम्बर 2021 की तुलना में बढ़ई, राज व अकुशल श्रमिक के मजदूरी दर सूचकांक में क्रमशः 0.15%, 0.20% व 1.45% की वृद्धि परिलक्षित हुई ।

नगरीय मजदूरी दर सूचकांक			
माह	बढ़ई	राज	अकुशल श्रमिक
सितम्बर 21	193.56	196.69	209.93
अक्टूबर 21	194.07	197.70	211.07
नवम्बर 21	195.45	197.97	211.01
दिसम्बर 21(अनन्तिम)	195.75	198.36	214.06

उक्त के क्रम में त्रैमास जुलाई-सितम्बर 2021 में बढ़ई, राज व अकुशल श्रमिक के सूचकांक में गत त्रैमास अप्रैल-जून 2021 की तुलना में क्रमशः 0.44%, 0.93% व 1.22% की वृद्धि तथा गत वर्ष के संगत त्रैमास जुलाई-सितम्बर 2020 की तुलना में क्रमशः 5.23%, 6.67% व 8.68% की वृद्धि परिलक्षित हुई ।

उत्तर प्रदेश के नगरीय मजदूरी दर त्रैमासिक सूचकांक के विभिन्न वर्गों का ग्राफ



2-औद्योगिक सांख्यिकी

★ Index of Industrial Production-

औद्योगिक उत्पादन सूचकांक, उत्तर प्रदेश आधार वर्ष 2011-12 पर वित्तीय वर्ष 2021-2022 हेतु माह जुलाई 2021 (अनन्तिम), अगस्त 2021 (अनन्तिम), सितम्बर 2021 (अनन्तिम), अक्टूबर 2021 (त्वरित) का सूचकांक तैयार किया गया ।

जुलाई 2021 (अनन्तिम) से अक्टूबर 2021 (त्वरित) का मासिक का क्षेत्रवार एवं उपयोग आधारित समूह सूचकांक निम्न तालिका में दर्शाया गया है ।

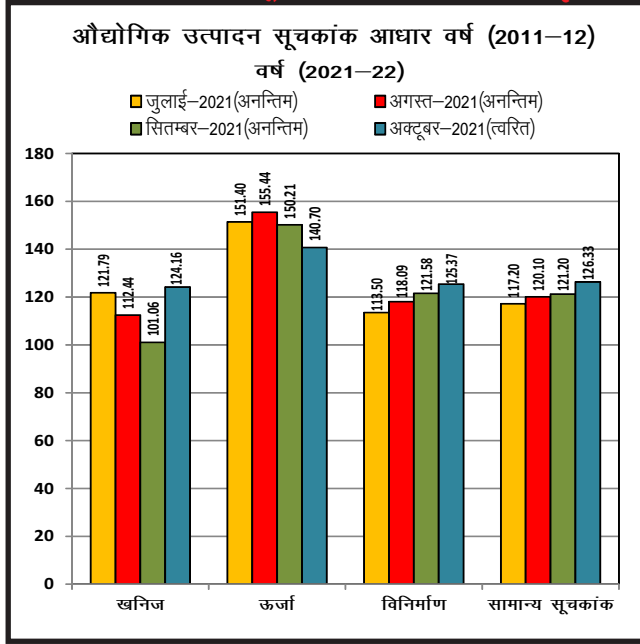
क्षेत्रवार सूचकांक				
माह	खनिज	ऊर्जा	विनिर्माण	सामान्य सूचकांक
जुलाई-2021(अनन्तिम)	121.79	151.40	113.50	117.20
अगस्त-2021(अनन्तिम)	112.44	155.44	118.09	120.10
सितम्बर-2021(अनन्तिम)	101.06	150.21	121.58	121.20
अक्टूबर-2021(त्वरित)	124.16	140.70	125.37	126.33

उपयोग आधारित समूह सूचकांक								
माह	प्राथमिक वस्तुएं	पूंजीगत वस्तुएं	आधारभूत संरचना/विनिर्माण वस्तुएं	मध्यवर्ती वस्तुएं	कुल उपभोग वस्तुएं	टिकाऊ उपभोग वस्तुएं	नैर टिकाऊ उपभोग वस्तुएं	सामान्य सूचकांक
जुलाई-2021(अनन्तिम)	126.43	161.31	118.77	144.62	90.95	64.98	108.76	117.20
अगस्त-2021(अनन्तिम)	123.11	234.09	108.60	142.15	89.67	63.38	107.68	120.10
सितम्बर-2021(अनन्तिम)	118.43	260.35	105.93	142.43	91.20	64.46	109.53	121.20
अक्टूबर-2021(त्वरित)	129.82	258.15	112.87	140.92	95.75	68.77	114.24	126.33

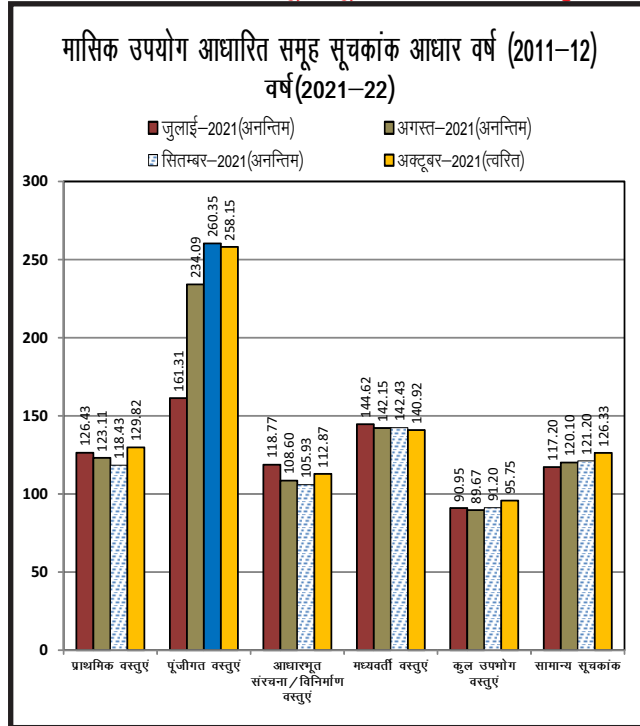
औद्योगिक उत्पादन सूचकांक आधार वर्ष 2011-12 पर वर्ष 2021-22 के माह जुलाई 2021 (अनन्तिम), अगस्त 2021(अनन्तिम) तथा अक्टूबर 2021 (त्वरित) के सामान्य सूचकांक में गत वर्ष के समवादी माह अर्थात माह जुलाई 2020 (अन्तिम) , अगस्त 2020 (अन्तिम) एवं अक्टूबर 2020 (अन्तिम) के सापेक्ष क्रमशः 1.49 प्रतिशत, 5.90 प्रतिशत एवं 3.91 प्रतिशत की वृद्धि तथा माह सितम्बर 2021 (अनन्तिम) के सामान्य सूचकांक में गत वर्ष के समवादी माह अर्थात माह सितम्बर 2020 (अन्तिम) के सापेक्ष 4.19 प्रतिशत की कमी परिलक्षित हो रही है। माह अगस्त 2021 (अनन्तिम), सितम्बर 2021 (अनन्तिम) तथा अक्टूबर 2021 (त्वरित) के सामान्य सूचकांक में गत माह अर्थात जुलाई 2021 (अनन्तिम), अगस्त 2021 (अनन्तिम) एवं सितम्बर 2021 (अनन्तिम) की तुलना में क्रमशः 2.47 प्रतिशत, 0.92 प्रतिशत एवं 4.23 प्रतिशत की वृद्धि तथा माह जुलाई 2021 (अनन्तिम) के सामान्य सूचकांक में गत माह अर्थात माह जून 2021(अनन्तिम) की तुलना में क्रमशः 0.11 प्रतिशत की कमी परिलक्षित हो रही है।

इस अवधि में वित्तीय वर्ष 2020-21 का वार्षिक सूचकांक भी तैयार किया गया है जिन्हें न्यूज लेटर के Current Statistics Of UP At Glance में प्रदर्शित किया गया है ।

औद्योगिक उत्पादन सूचकांक की क्षेत्रवार मासिक प्रवृत्ति



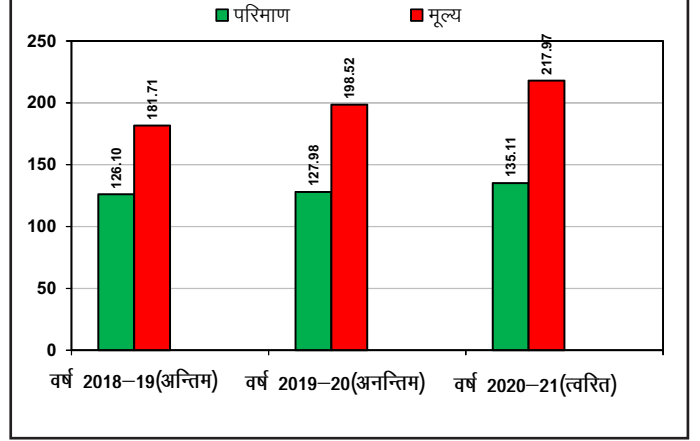
उपयोग आधारित समूह सूचकांक मासिक प्रवृत्ति



राज्य का वार्षिक कृषि उत्पादन सूचकांक (परिमाण एवं मूल्य) आधार वर्ष 2011-12 पर वर्ष 2018-19 (अन्तिम) वर्ष 2019-20 (अन्तिम) एवं वर्ष 2020-21 (त्वरित) भी इस अवधि में तैयार कर लिया गया है। कृषि उत्पादन सूचकांक (परिमाण एवं मूल्य) क्रमशः 126.10, 127.98, 135.11 तथा 181.71, 198.52, 217.97 है। वर्ष 2018-19 (अन्तिम) की अपेक्षा वर्ष 2019-20 (अन्तिम) में परिमाण एवं मूल्य कृषि सूचकांक में क्रमशः 1.49 प्रतिशत एवं 9.25 प्रतिशत की वृद्धि परिलक्षित हो रही है। कृषि उत्पादन सूचकांक वर्ष 2019-20 (अन्तिम) की अपेक्षा वर्ष 2020-21 (त्वरित) में परिमाण एवं मूल्य सूचकांक में क्रमशः 5.57 प्रतिशत एवं 9.80 प्रतिशत की वृद्धि परिलक्षित हो रही है।

कृषि उत्पादन सूचकांक (परिमाण एवं मूल्य)

आधारवर्ष (2011-12)



राज्य आय

वर्ष 2020-21 के राज्य आय के त्वरित अनुमान तैयार करने हेतु प्रदेश के विभिन्न विभागों द्वारा उपलब्ध कराये गये डेटा की पुष्टि एवं आय अनुमानों को अन्तिम रूप देने के लिए सांख्यिकीय समन्वय समिति की "क्षेत्रफल, जनसंख्या, राज्य आय एवं आर्थिक सूचकांक" पर गठित उप समिति की दिनांक 20 दिसम्बर 2021 को निदेशक, अर्थ एवं संख्या की अध्यक्षता में बैठक आयोजित की गयी। जिसमें गहन विचार-विमर्श उपरान्त वर्ष 2020-21 के राज्य आय के त्वरित अनुमान पारित किये गये।

डेटा बैंक

उत्तर प्रदेश सरकार के आगामी बजट सत्र में माननीय विधायकगण को वितरित किये जाने तथा जन सामान्य व शोधकर्ताओं के उपयोग हेतु अर्थ एवं संख्या प्रभाग, नियोजन विभाग, उत्तर प्रदेश का वार्षिक प्रकाशन 'सांख्यिकीय डायरी उ0प्र0' 2021 के अंक की पाण्डुलिपि को अन्तिम रूप दिये जाने हेतु, सदस्य विभागों द्वारा उपलब्ध कराये गये प्रयुक्त आंकड़ों को पारित करने हेतु उत्तर प्रदेश सांख्यिकीय समन्वय समिति की "सांख्यिकीय डायरी" पर गठित समन्वय उप समिति की बैठक दिनांक 17.11.2021 को अर्थ एवं संख्या प्रभाग, उ0प्र0 में सम्पन्न हुई। बैठक में विभागवार उपलब्ध कराये गये आंकड़ों को पारित/पुष्टि की गयी जो मुख्यतः जनसंख्या, कृषि, पशुपालन, मत्स्य पालन, विपणन एवं भण्डारण, श्रम रोजगार एवं प्रशिक्षण, उद्योग, विद्युत, शिक्षा, स्वास्थ्य, परिवहन एवं संचार, बचत, पुलिस शक्ति तथा पर्यटन पर आधारित है। "सांख्यिकीय डायरी" तथा उत्तर प्रदेश एक झलक (आंकड़ों में) "वर्ष 2021 प्रकाशनों का हिन्दी संस्करण मुद्रणाधीन है।

ग्राम्य विकास कार्यों की मासिक प्रगति प्रतिवेदन संशोधित सॉफ्टवेयर पर समस्त जनपदों/मण्डलों से प्राप्त प्रतिवेदनों के आधार पर तैयार कर राज्य स्तरीय प्रगति प्रतिवेदन माह जुलाई 2021 एवं अगस्त 2021 तैयार किया गया।

Training/Seminar

अर्थ एवं संख्या प्रभाग उ0प्र0 के कार्मिकों द्वारा निम्नलिखित प्रशिक्षणों में प्रतिभाग किया गया—

★ **विषय:** “आपदा प्रबन्धन”

अवधि : दिनांक 11—13 अक्टूबर, 2021

प्रतिभागी—

1. श्रीमती मंजू अशोक, उप निदेशक, अयोध्या मण्डल, अयोध्या
2. डा0 प्रियंका सिंह भदौरिया, अर्थ एवं संख्याधिकारी, जनपद—लखनऊ

संस्थान का नाम: प्रशिक्षण प्रभाग कालाकांकर भवन राज्य नियोजन संस्थान, उ0प्र0, लखनऊ।

★ **विषय:** “वित्तीय एवं अधिष्ठान नियम”

अवधि— दिनांक 25—29 अक्टूबर, 2021

प्रतिभागी—

1. श्रीमती सुगंधा चतुर्वेदी, अर्थ एवं संख्याधिकारी, उन्नाव
2. श्री नीरज श्रीवास्तव, अर्थ एवं संख्याधिकारी, बलिया

संस्थान का नाम: प्रशिक्षण प्रभाग कालाकांकर भवन नियोजन संस्थान, उ0प्र0, लखनऊ

★ **विषय:** “आधार भूत प्रशिक्षण”

अवधि: 15 नवम्बर —09 दिसम्बर 2021

प्रतिभागियों की संख्या:—16

संस्थान का नाम: प्रशिक्षण प्रभाग कालाकांकर भवन नियोजन संस्थान, उ0प्र0, लखनऊ

★ **विषय:** “पुनः बोधात्मक प्रशिक्षण”

अवधि: 13 दिसम्बर —17 दिसम्बर 2021

प्रतिभागियों की संख्या:—10

संस्थान का नाम: प्रशिक्षण प्रभाग कालाकांकर भवन नियोजन संस्थान, उ0प्र0, लखनऊ

Personnel

पदोन्नति:-

★ 09 वरिष्ठ सहायक के पद से प्रधान सहायक के पद पर दिनांक 8.10.2021 को पदोन्नति की गयी।

★ 01 प्रधान सहायक के पद से प्रशासनिक अधिकारी के पद पर दिनांक 26.11.2021 को पदोन्नति की गयी।

★ 59 कनिष्ठ सहायक के पद से वरिष्ठ सहायक के पद पर दिनांक 25.11.2021 को पदोन्नति की गयी।

★ 37 कनिष्ठ सहायक के पद से वरिष्ठ सहायक के पद पर दिनांक 26.11.2021 को पदोन्नति की गयी।

★ श्रीमती अलका बहुगुणा ढौड़ियाल, उप निदेशक की संयुक्त निदेशक के पद पर शासन के पत्र दिनांक 02.12.2021 द्वारा पदोन्नति की गयी।

★ श्रीमती डुमनेश दीक्षा साहू, श्री हरबीर सिंह यादव तथा श्रीमती अनुला वर्मा, अर्थ एवं संख्याधिकारी की पदोन्नति उप निदेशक के पद पर शासन के पत्र दिनांक 08.12.2021 द्वारा की गयी।

स्थायीकरण :-

★ 43 कनिष्ठ सहायकों का स्थायीकरण दिनांक 05.10.2021 को किया गया।

ए०सी०पी० :-

★ श्री चन्द्र कैलाश, तत्कालीन वरिष्ठ सहायक सम्प्रति सहायक सांख्यिकीय अधिकारी को प्रथम वित्तीय स्तरोंनयन का लाभ दिनांक 24.12.2021 द्वारा स्वीकृत किया गया।

ज्येष्ठता सूची :-

★ 123 कनिष्ठ सहायकों की अनन्तिम ज्येष्ठता सूची दिनांक 20.10.2021 को निर्गत की गयी।

Current Statistics Of U.P. At a Glance

1-State Income Estimates (Base Year -2011-12)			
S.No.	Indicators	2019-20	2020-21
		(PE)	(QE)
1-	Growth Rate GSVA(At Constant Prices)		
(a)	Primary Sector	-3.5	2.3
(b)	Secondary Sector	-0.1	-6.0
(c)	Tertiary Sector	8.5	-4.3
	GSDP	3.3	-4.2
2-	Sectoral Composition of GSVA(At current Prices)		
(a)	Primary Sector	25.5	27.0
(b)	Secondary Sector	24.1	23.8
(c)	Tertiary Sector	50.4	49.2
3-	GSDP(At current prices) (in Cr. Rs.)	17,10,496	17,17,505
4-	Per Capita Income (At Current Prices) (Rs.)	66,136	65,338
PE -Provisional Estimates, QE- Quick Estimates.			

First Quarter Estimates of State Income(Q1)(April 2021-June 2021) Year 2021-22		
S.No.	Indicators	Growth (%)
1-	Growth Rate (At Constant (2011-12) Prices)	
(a)	Primary Sector	5.8
(b)	Secondary Sector	40.9
(c)	Tertiary Sector	16.3
(d)	Quarterly GSDP	19.6

2-PRICE INDICES (Base Year 2011-12)

S.No.	Indicators	Period	Index	Period	Index
1	Agriculture Parity Index	2018-19(P)	108.21	2019-20(P)	107.49
2	Wholesale Price Index	Apr-Jun 2021	158.11	Jul -Sep 2021	160.30
3	Consumer Price Index - Rural	Apr-Jun 2021	183.28	Jul -Sep 2021	187.19
4	Consumer Price Index - Urban	Apr-Jun 2021	177.11	Jul -Sep 2021	181.01
5	Rural Wage Index for Carpenter	Apr-Jun 2021	207.53	Jul -Sep 2021	210.16
6	Rural Wage Index for Mason	Apr-Jun 2021	199.51	Jul -Sep 2021	202.29
7	Rural Wage Index for Agriculture Labour	Apr-Jun 2021	220.99	Jul -Sep 2021	221.70
8	Urban Wage Index for Carpenter	Apr-Jun 2021	192.96	Jul -Sep 2021	193.81
9	Urban Wage Index for Mason	Apr-Jun 2021	193.91	Jul -Sep 2021	195.71
10	Urban Wage Index for Unskilled Labour	Apr-Jun 2021	206.49	Jul -Sep 2021	209.00

3-Index of Industrial Production (Base year 2011-12)

S. NO.	INDICATORS	PERIOD	INDEX	PERIOD	Index	PERIOD	Index	PERIOD	Index
1	Index Of Industrial Production Annual	2017-18	118.08	2018-19	124.47	2019-20	118.46	2020-21	117.64
2	Index Of Industrial Production:Monthly	July'2020(F)	115.48	July'2021(P)	117.20	-	-	-	-
3	Index Of Industrial Production:Monthly	Aug' 2020(F)	113.41	Aug' 2021(P)	120.10	-	-	-	-
4	Index Of Industrial Production:Monthly	Sep'2020(F)	126.50	Sep'2021(P)	121.20	-	-	-	-
5	Index Of Industrial Production:Monthly	Oct'2020(F)	121.58	Oct'2021(Q)	126.33	-	-	-	-
6	Agriculture Volume Index	2018-19(F)	126.10	2019-20(P)	127.98	2020-21(Q)	135.11	-	-
7	Agriculture Value Index	2018-19(F)	181.71	2019-20(P)	198.52	2020-21(Q)	217.97	-	-
Q-Quick Estimates, P-Provisional Estimates,F -Final Estimates									

PHOTO SECTION



कालाकांकर भवन लखनऊ में आधारभूत प्रशिक्षण कार्यक्रम का आयोजन दिनांक 15.11.2021-09.2.2021

Statistics /Reports/Publication on the Departmental Website <http://updes.up.nic.in>

Statistics

- ★ Index of Industrial Production (2021-22)(Monthly)April-September 2021
- ★ Index of Industrial Production(2021-22)(Monthly)April-September2021(USE BASED CATEGORIZATION)
- ★ Index of Industrial Production (2020-21)(Monthly)April 2020 - March 2021 (final)
- ★ Index of Industrial Production (2020-21)(Monthly)April 2020-March 2021(USE BASED CATEGORIZATION) (final)
- ★ Gross District Domestic Product -Constant (Base Year -2011-12)-2019-20 (Revised)
- ★ Gross District Domestic Product-Current (Base Year-2011-12)-2019-20 (Revised)
- ★ Net District Domestic Product-Constant (Base Year-2011-12)-2019-20 (Revised)
- ★ Net District Domestic Product-Current (Base Year-2011-12)-2019-20 (Revised)
- ★ Whole Sale Price Index (Base Year 2011-12)April 2021- September 2021
- ★ Rural Retail Consumer Price Index (Agriculture Base Year 2011-12) October,2021
- ★ Urban Retail Consumer Price Index (Agriculture Base Year 2011-12) October,2021
- ★ Weekly Prices of 47 Essential Commodities (03 Dec, 2021)
- ★ Rural and Urban Labour Wage Index (Agri. Base Year 2011-12) October 2021

Press Release

- ★ Press Release of Quick Estimates of Index of Industrial Production and Use Based Index for the Month of July-2021
- ★ Press Release of Quick Estimates of Index of Industrial Production and Use Based Index for the Month of August-2021
- ★ Press Release of Quick Estimates of Index of Industrial Production and Use Based Index for the Month of September 2021
- ★ Press release of quarterly estimates of state income for quarter-1 (April - June 2021)

**DIRECTORATE OF ECONOMICS AND STATISTICS
ARTH EVAM SANKHYA BHAWAN
9, SAROJINI NAIDU MARG
(Post Box no.: - 113)
LUCKNOW-226001
<http://updes.up.nic.in>
Phone: 0522 - 2238969, Fax: 0522 - 2238965
Email-id:- upesd@up.nic.in , coordesd@up.nic.in**