



उत्तर प्रदेश के स्थानीय निकायों के आय, व्यय, पूंजी व्यय, स्वच्छता सेवा एवं रोजगार सम्बन्धी आंकड़े वर्ष 2020-21



अर्थ एवं संख्या प्रभाग
राज्य नियोजन संस्थान, नियोजन विभाग
उत्तर प्रदेश

website-<http://updes.up.nic.in>



अर्थ एवं संख्या प्रभाग
राज्य नियोजन संस्थान, नियोजन विभाग
उत्तर प्रदेश

website-<http://updes.up.nic.in>

पत्रिका संख्या-600

उत्तर प्रदेश के स्थानीय निकायों के आय, व्यय, पूंजी
व्यय, स्वच्छता सेवा एवं रोजगार सम्बन्धी आंकड़े
वर्ष 2020-2021




अर्थ एवं संख्या प्रभाग,
उत्तर प्रदेश।

प्राक्कथन

उत्तर प्रदेश के समस्त स्थानीय निकायों से आय, व्यय, पूंजी व्यय, स्वच्छता सेवा एवं रोजगार तथा प्रदत्त वेतन आदि के आंकड़े वर्ष 1967-68 से प्रत्येक वर्ष एकत्रित किये जा रहे हैं। उक्त आंकड़ों का प्रथम प्रकाशन वर्ष 1983-84 में किया गया, जिसमें वर्ष 1978-79 से 1981-82 तक के चार वर्षों के आंकड़े संग्रहीत किये गये थे। इन आंकड़ों का प्रयोग राज्य की अर्थव्यवस्था के मूल्यांकन के संबंध में तैयार किये जाने वाले राज्य के सकल घरेलू उत्पाद एवं जिला आय अनुमानों में भी किया जाता है। प्रस्तुत प्रकाशन वर्ष 2020-21 उक्त श्रृंखला का 40 वां अंक है।

मैं स्थानीय निकायों के सम्बन्धित अधिकारियों का आभारी हूँ, जिनके द्वारा प्रस्तुत प्रतिवेदन हेतु आंकड़े उपलब्ध कराये गये हैं। यह प्रतिवेदन श्रीमती मालोविका घोषाल, अपर निदेशक, श्रीमती अलका बहुगुणा ढाँडियाल, संयुक्त निदेशक तथा श्रीमती शालू गोयल, उपनिदेशक के मार्ग निर्देशन में श्रीमती संजू लता अवस्थी, श्री विवेक बाजपेयी, श्री सन्दीप श्रीवास्तव, अपर सांख्यिकीय अधिकारियों एवं श्रीमती आभा, वरिष्ठ सहायक द्वारा तैयार किया गया है। मुझे विश्वास है कि प्रस्तुत प्रतिवेदन नियोजकों, नीति निर्माताओं, शोधकर्ताओं तथा अन्य उपयोगकर्ताओं के लिये उपयोगी सिद्ध होगा। इस प्रतिवेदन में सुधार हेतु प्राप्त सुझावों का हार्दिक स्वागत है।

लखनऊ: दिनांक: 27/12/2022


(अमृत त्रिपाठी)
निदेशक, अर्थ एवं संख्या।

अनुक्रमणिका

क्र.सं.	मद	पृष्ठ संख्या
I	विवरणात्मक आख्या	1 से 10
II	परिशिष्ट-1 (अनुसूची)	
III	परिशिष्ट-2 तालिकाएं	
2.1	उत्तर प्रदेश में स्थानीय निकायों की संख्या वर्ष 2020-2021	1
2.2	उत्तर प्रदेश में स्थानीय निकायों के प्रमुख मदों के अनुसार कुल आय वर्ष 2020-2021	2
2.2(क)	उत्तर प्रदेश के स्थानीय निकायों के प्रमुख मदों के अनुसार कुल आय का प्रतिशत-वितरण वर्ष 2020-2021	3
2.3	उत्तर प्रदेश में स्थानीय निकायों के प्रमुख मदों के अनुसार कुल व्यय वर्ष 2020-2021	4
2.3(क)	उत्तर प्रदेश में स्थानीय निकायों के प्रमुख मदों के अनुसार कुल व्यय का प्रतिशत -वितरण वर्ष 2020-2021	5
2.4	उत्तर प्रदेश में स्थानीय निकायों का पूंजी निर्माण पर व्यय वर्ष 2020-2021	6
2.4(क)	उत्तर प्रदेश में स्थानीय निकायों के पूंजी निर्माण पर व्यय का प्रतिशत -वितरण वर्ष 2020-2021	7
2.5	उत्तर प्रदेश के स्थानीय निकायों में सेवा वर्ग अनुसार कर्मचारियों की संख्या एवं उन्हें प्रदत्त धनराशि वर्ष 2020-2021	8
2.6	उत्तर प्रदेश में स्थानीय निकायों की जिलेवार संख्या वर्ष 2020-2021	9-12
2.7.1	उत्तर प्रदेश की नगर निगमों की जिलेवार कुल आय वर्ष 2020-2021	13
2.7.2	उत्तर प्रदेश की नगर पालिका परिषदों की जिलेवार कुल आय वर्ष 2020-2021	14-17
2.7.3	उत्तर प्रदेश की नगर पंचायतों की जिलेवार कुल आय वर्ष 2020-2021	18-21
2.7.4	उत्तर प्रदेश की जिला पंचायतों की जिलेवार कुल आय वर्ष 2020-2021	22-25
2.7.5	उत्तर प्रदेश के जल संस्थानों की जिलेवार आय वर्ष 2020-2021	26

2.8.1	उत्तर प्रदेश के नगर निगमों की जिलेवार कुल व्यय एवं पूंजी व्यय वर्ष 2020–2021	27
2.8.2	उत्तर प्रदेश की नगर पालिका परिषदों का जिलेवार कुल व्यय एवं पूंजी व्यय वर्ष 2020–2021	28–31
2.8.3	उत्तर प्रदेश की नगर पंचायतों का जिलेवार कुल व्यय एवं पूंजी व्यय वर्ष 2020–2021	32–35
2.8.4	उत्तर प्रदेश की जिला पंचायतों का कुल व्यय एवं पूंजी व्यय वर्ष 2020–2021	36–39
2.8.5	उत्तर प्रदेश के जल संस्थानों का जिलेवार कुल व्यय एवं पूंजी व्यय वर्ष 2020–2021	40
2.9	उत्तर प्रदेश के स्थानीय निकायों में जिलेवार कर्मचारी तथा प्रदत्त धनराशि वर्ष 2020–2021	41–49
3.	परिशिष्ट–3 (कतिपय मदों के तुलनीय आंकड़े वर्ष 2017–2018 से वर्ष 2020–2021)	
3.1	उत्तर प्रदेश में स्थानीय निकायों की संख्या	50
3.2	उत्तर प्रदेश में स्थानीय निकायों की कुल आय	51
3.3	उत्तर प्रदेश में स्थानीय निकायों का कुल व्यय	52
3.4	उत्तर प्रदेश में स्थानीय निकायों का पूंजी व्यय	53
3.5	उत्तर प्रदेश में स्थानीय निकायों में कर्मचारियों की संख्या एवं प्रदत्त धनराशि	54

.....

उत्तर प्रदेश के स्थानीय निकायों के आय, व्यय, पूंजी व्यय, स्वच्छता सेवा एवं रोजगार

1—प्रस्तावना :-

स्थानीय निकाय प्रदेश के निवासियों को सामाजिक तथा सामुदायिक सेवायें सुलभ कराने में अत्यन्त महत्वपूर्ण भूमिका अदा करते हैं। नगरीय क्षेत्रों में जल सम्पूर्ति, मार्ग प्रकाश, स्वच्छता सेवाओं, सामुदायिक सेवाओं तथा अन्य निर्माण कार्यों के क्षेत्र में दायित्व निभाने हेतु स्वायत्तशासी संस्थायें एक मात्र स्रोत हैं। उक्त सेवाओं के अतिरिक्त शिक्षा तथा स्वास्थ्य के क्षेत्र में भी इनका महत्वपूर्ण योगदान है। प्रदेश में विकेन्द्रित नियोजन प्रणाली के लागू होने के फलस्वरूप इन संस्थाओं की भूमिका एवं दायित्व में उत्तरोत्तर वृद्धि हुई है। प्रदेश के नियोजित विकास में स्वायत्तशासी संस्थाओं की महत्वपूर्ण भूमिका को दृष्टि में रखते हुये इनके विकास एवं कार्यों का अध्ययन कराने एवं विकास से सम्बन्धित विभिन्न पहलुओं के आंकड़ें योजना निर्माण हेतु उपलब्ध कराने के उद्देश्य से अर्थ एवं संख्या प्रभाग, राज्य नियोजन संस्थान, उत्तर प्रदेश द्वारा प्रदेश के स्थानीय निकायों के आय, व्यय, पूंजी व्यय, रोजगार आदि से संबंधित सूचना/आंकड़ें एकत्र करने का कार्य वर्ष 1967-68 से किया जा रहा है। इन आंकड़ों का उपयोग राज्य की अर्थ व्यवस्था के मूल्यांकन के संदर्भ में तैयार किये जाने वाले राज्य आय अनुमानों में भी किया जाता है।

प्रभाग द्वारा प्रदेश के स्थानीय निकायों से एकत्रित आंकड़ों के आधार पर प्रकाशन तैयार करने का कार्य प्रथम बार वर्ष 1983-84 में प्रारम्भ किया गया। वर्ष 1978-79 से 1981-82 तक 4 वर्षों के आंकड़ों को एक रिपोर्ट के रूप में प्रकाशित किया गया। प्रस्तुत प्रकाशन "उत्तर प्रदेश के स्थानीय निकायों के आय, व्यय, पूंजी व्यय, स्वच्छता सेवा एवं रोजगार सम्बन्धी आंकड़े वर्ष 2020-2021" उक्त श्रृंखला का 40वां अंक है। इस प्रकाशन में प्रदेश के स्थानीय निकायों से एकत्रित वर्ष 2020-2021 के आंकड़े प्रस्तुत किये गये हैं।

2—संग्रह प्रणाली :-

प्रदेश के समस्त 75 जनपदों से वर्ष 2020-2021 में कार्यरत विभिन्न प्रकार के स्थानीय निकायों की एक अद्यतन सूची उनके स्थापना वर्ष सहित जनपद के अर्थ एवं संख्याधिकारियों के माध्यम से प्राप्त की गयी। इस प्रकार नव सृजित स्थानीय निकायों को सम्मिलित करने के साथ-साथ उनके स्तर में परिवर्तन की सूचना भी प्रभाग को उपलब्ध हो गई। नगर नियोजन के अन्तर्गत निर्माण एवं सौन्दर्यीकरण सम्बन्धी विकास कार्यों तथा जल सम्पूर्ति व्यवस्था के सुव्यवस्थित ढंग से क्रियान्वयन हेतु प्रदेश के कुछ जनपदों के जल संस्थानों को नगर निगमों/नगर पालिका परिषदों से अलग करके स्वतन्त्र इकाई के रूप में गठित किया गया। यह संस्थायें अब नागरिक सुविधाओं को प्रदान करने में महत्वपूर्ण उत्तरदायित्व का निर्वाह कर रही हैं। अतः इस प्रकाशन में स्थानीय निकायों के अन्तर्गत जनपद में कार्यरत जल संस्थान के आंकड़ों को भी सम्मिलित किया गया है। इस प्रकार जनपद में कार्यरत सभी स्थानीय निकायों के संबंध में उनके सक्षम अधिकारियों से परिशिष्ट-1 पर दी गयी अनुसूची पर अर्थ एवं संख्याधिकारियों द्वारा वित्तीय वर्ष 2020-2021 के आंकड़ें वर्ष 2021-2022 की अवधि में प्राप्त किये गये। जनपद स्तर पर इन्हें निर्धारित अनुसूची में संकलित करके राज्य मुख्यालय भेजा गया। मुख्यालय पर इन आंकड़ों को प्रभाग द्वारा तैयार साफ्टवेयर पर संकलित कराया गया। तत्पश्चात् इन आंकड़ों के आधार पर विभिन्न प्रकार के स्थानीय निकायवार राज्य स्तरीय निर्धारित तालिकायें तैयार की गयीं।

3—प्रकाशित तालिकायें :—

इस प्रकाशन में वर्ष 2020—2021 के राज्य स्तरीय एवं जनपद स्तरीय आंकड़े प्रस्तुत किये गये हैं। इस प्रकाशन की परिशिष्ट—2 की तालिका 2.1 से 2.5 में स्थानीय निकायों की संरचना, आय, व्यय, पूंजी व्यय एवं कर्मचारियों की संख्या तथा उनको प्रदत्त वेतन एवं मजदूरी के राज्य स्तरीय आंकड़ों का समावेश किया गया है तथा तालिका 2.6 से 2.9 में उक्त मदों से सम्बन्धित जनपद स्तरीय आंकड़ें एवं तत्सम्बन्धी सूचनाएं प्रस्तुत की गयी हैं। विभिन्न प्रकार के स्थानीय निकायों की संख्या, कुल आय, कुल व्यय, पूंजी व्यय तथा उनके कार्यरत कर्मचारियों के वर्ष 2017—2018 से वर्ष 2020—2021 तक के तुलनीय आंकड़ें परिशिष्ट—3 की तालिका 3.1 से 3.5 में प्रस्तुत किये गये हैं।

4—स्थानीय निकायों की संरचना:—

वर्ष 2020—2021 की अवधि में प्रदेश के समस्त 75 जनपदों में स्थानीय निकायों के नवसृजन एवं स्तर परिवर्तन का अध्ययन इस प्रकाशन में किया गया है। प्रदेश में स्थानीय निकायवार स्थिति तालिका 2.1 में एवं जनपदवार स्थानीय निकायों की संख्या तालिका संख्या 2.6 में प्रस्तुत की गयी है। विवरणात्मक अध्ययन हेतु वर्ष 2020—2021 में स्थानीय निकायों की स्थिति का विवरण आगे प्रस्तारों में दिया गया है।

(1) नगर निगम :—

वर्ष 2019—20 में प्रदेश में 17 नगर निगम कार्यरत थे। वर्ष 2020—21 में भी प्रदेश में नगर निगमों की संख्या 17 ही है।

(2) नगर पालिका परिषद:—

वर्ष 2019—20 में प्रदेश में 198 नगर पालिका परिषदे कार्यरत थी। परन्तु कौशाम्बी व महाराजगंज जनपद में एक एक नई नगर पालिका के सृजन के पश्चात वर्ष 2020—21 में नगर पालिका परिषद की संख्या बढ़कर 200 हो गई।

(3) नगर पंचायत:—

विगत वर्ष 2019—2020 में प्रदेश में 443 नगर पंचायतें कार्यरत थी। वर्ष 2020—2021 में जनपद सहारनपुर, मुरादाबाद, रामपुर, अमरोहा, अलीगढ़, शाहजहाँपुर, खीरी, उन्नाव, फर्रुखाबाद, कानपुर देहात, प्रतापगढ़, कौशाम्बी, अयोध्या, सिद्धार्थनगर, बस्ती, संत कबीर नगर, महाराजगंज, कुशीनगर, देवरिया, आजमगढ़, मऊ, बलिया, वाराणसी एवं सोनभद्र में नई नगर पंचायतों के गठन के साथ प्रदेश में नगर पंचायतों की संख्या बढ़कर 508 हो गई है।

(4) जिला पंचायत:—

विगत वर्ष 2019—2020 की अवधि में प्रदेश में 75 जिला पंचायतें कार्यरत थी। वर्ष 2020—2021 में भी प्रदेश में जिला पंचायतों की संख्या 75 ही है।

(5) जल संस्थान:—

प्रदेश में कतिपय नगर निगमों, नगर पालिका परिषदों में जल सम्पूर्ति की व्यवस्था एवं प्रबन्ध कार्य उन जनपदों में स्थित जल संस्थानों द्वारा किया जा रहा है। विगत वर्ष 2019—2020 की भांति वर्ष 2020—2021 की अवधि में प्रदेश में कुल 12 जल संस्थान (उपशाखा सहित) कार्यरत हैं, जो केवल 12 जनपदों में ही सीमित हैं।

5-कुल आय:-

स्थानीय निकायों में प्रमुख मदों के अनुसार कुल आय एवं उसका खंडवार प्रतिशत वितरण परिशिष्ट-2 की तालिका 2.2 तथा 2.2 (क) में दिया हुआ है। तालिका गत आंकड़ों से स्पष्ट है कि नगर निगम, नगर पालिका परिषद तथा जिला पंचायत की आय का मुख्य स्रोत साधारण अनुदान है, व नगर पंचायत की आय का प्रमुख स्रोत करेत्तर राजस्व है एवं जल संस्थान की आय का प्रमुख स्रोत कर राजस्व है। वर्ष 2020-2021 में उत्तर प्रदेश में समस्त स्थानीय निकायों की कुल आय 1942804.99 लाख रुपये रही जिसमें कर राजस्व से आय 165101.39 लाख रुपये करेत्तर राजस्व का योगदान 761660.27 लाख रुपये तथा राज्य सरकार से मिलने वाला अनुदान 1016043.33 लाख रुपये था। कुल आय में कर राजस्व, करेत्तर राजस्व तथा अनुदान का प्रतिशत अंश क्रमशः 8.50, 39.20 तथा 52.30 प्रतिशत रहा।

कुल आय के अन्तर्गत विभिन्न प्रकार के स्थानीय निकायों की वर्ष 2019-2020 व वर्ष 2020-2021 की तुलनात्मक स्थिति निम्नवत् है:-

स्थानीय निकायों की कुल आय

(लाख रुपये में)

क्र.सं.	स्थानीय निकायों का नाम	वर्ष 2019-20	वर्ष 2020-21	प्रतिशत वृद्धि
1.	नगर निगम	573196.49	783486.26	36.69
2.	नगर पालिका परिषद	480866.41	488728.54	1.63
3.	नगर पंचायत	289724.64	322519.60	11.32
4.	जिला पंचायत	277073.72	281069.57	1.44
5.	जल संस्थान	50685.89	67001.02	32.19
	योग	1671547.15	1942804.99	16.23

तालिका गत आंकड़ों से स्पष्ट है कि स्थानीय निकायों के कुल आय में गत वर्ष की तुलना में 16.23 प्रतिशत की वृद्धि हुयी है। वर्ष 2020-2021 में नगर निगम की आय में सर्वाधिक 36.69 प्रतिशत की वृद्धि हुई। इसके पश्चात दूसरा स्थान जल संस्थान का रहा, जिसकी कुल आय में 32.19 प्रतिशत की वृद्धि हुई। 11.32 प्रतिशत की वृद्धि के साथ नगर पंचायत तृतीय स्थान पर रहा। नगर पालिका परिषद एवं जिला पंचायत की आय में 1.63 प्रतिशत तथा 1.44 प्रतिशत की वृद्धि हुई।

कुल आय में कर राजस्व, करेत्तर राजस्व तथा साधारण अनुदान प्रमुख स्रोत है। विभिन्न स्थानीय निकायों की वर्ष 2020-2021 के गत वर्ष 2019-2020 के सापेक्ष प्रगति की विवेचना निम्नवत् है:-

(1) कर राजस्व :-

प्रदेश की विभिन्न स्थानीय निकायों की वर्ष 2019-2020 तथा वर्ष 2020-2021 के कर राजस्व की स्थिति नीचे दी गयी है:-

कर राजस्व

(लाख रुपये में)

क्रसं.	स्थानीय निकायों का नाम	वर्ष 2019-20	वर्ष 2020-21	प्रतिशत वृद्धि
1.	नगर निगम	112098.89	110486.51	-1.44
2.	नगर पालिका परिषद	13483.24	14592.22	8.22
3.	नगर पंचायत	3906.36	3194.07	-18.23
4.	जिला पंचायत	7471.88	5536.14	-25.91
5.	जल संस्थान	28046.28	31292.45	11.57
	योग	165006.65	165101.39	0.06

उक्त तालिका से स्पष्ट है कि स्थानीय निकायों के कर राजस्व में वर्ष 2020-2021 में गत वर्ष की तुलना में 0.06 प्रतिशत की वृद्धि हुई है। वर्ष 2020-2021 में जल संस्थान के कर राजस्व में सबसे अधिक 11.57 प्रतिशत की वृद्धि एवं नगर पालिका परिषद के कर राजस्व में 8.22 प्रतिशत की वृद्धि हुई। नगर निगम, नगर पंचायत एवं जिला पंचायत के कर राजस्व में गत वर्ष की तुलना में कमी हुई है।

(II) करेत्तर राजस्व:-

वर्ष 2019-2020 तथा 2020-2021 में विभिन्न स्थानीय निकायों के करेत्तर राजस्व की स्थिति निम्नवत् रही :-

करेत्तर राजस्व

(लाख रुपये में)

क्रसं.	स्थानीय निकायों का नाम	वर्ष 2019-20	वर्ष 2020-21	प्रतिशत वृद्धि
1.	नगर निगम	201529.43	269110.42	33.53
2.	नगर पालिका परिषद	144626.04	224144.21	54.98
3.	नगर पंचायत	80624.23	180648.41	124.06
4.	जिला पंचायत	24337.25	61163.06	151.31
5.	जल संस्थान	17336.33	26594.17	53.40
	योग	468453.28	761660.27	62.59

तालिकागत आंकड़ों से स्पष्ट है कि करेत्तर राजस्व में गत वर्ष की अपेक्षा वर्ष 2020-2021 में 62.59 प्रतिशत की वृद्धि हुई है। सर्वाधिक वृद्धि 151.31 प्रतिशत जिला पंचायत में रही। नगर पंचायत, नगर पालिका परिषद, जल संस्थान एवं नगर निगम के करेत्तर राजस्व में क्रमशः 124.06, 54.98, 53.40 एवं 33.53 प्रतिशत की वृद्धि गत वर्ष की तुलना में हुई है।

(III) साधारण अनुदान:-

विभिन्न स्थानीय निकायों को प्राप्त साधारण अनुदान की वर्ष 2019-2020 तथा 2020-2021 की तुलनात्मक स्थिति निम्न प्रकार रही :-

साधारण अनुदान

(लाख रुपये में)

क्र.सं.	स्थानीय निकायों का नाम	वर्ष 2019-20	वर्ष 2020-21	प्रतिशत वृद्धि
1.	नगर निगम	259568.17	403889.33	55.60
2.	नगर पालिका परिषद	322757.13	249992.11	-22.54
3.	नगर पंचायत	205194.05	138677.12	-32.42
4.	जिला पंचायत	245264.59	214370.37	-12.60
5.	जल संस्थान	5303.28	9114.40	71.86
	योग	1038087.22	1016043.33	-2.12

तालिकागत आंकड़ों से ज्ञात होता है कि वर्ष 2020-2021 में वर्ष 2019-2020 की तुलना में स्थानीय निकायों को प्राप्त कुल साधारण अनुदान में 2.12 प्रतिशत की कमी हुई है। सबसे अधिक वृद्धि 71.86 प्रतिशत जल संस्थान के साधारण अनुदान में हुई है। नगर निगम को प्राप्त साधारण अनुदान में गत वर्ष की तुलना में 55.60 प्रतिशत की वृद्धि हुई है। जबकि नगर पालिका परिषद, नगर पंचायत, एवं जिला पंचायत को प्राप्त साधारण अनुदान में गत वर्ष की तुलना में क्रमशः 22.54, 32.42, एवं 12.60 प्रतिशत की कमी हुई है।

6- कुल व्यय:-

वर्ष 2020-21 में स्थानीय निकायों का कुल व्यय 1765279.53 लाख रुपये रहा है। जबकि गत वर्ष 2019-20 में कुल व्यय 1537181.26 लाख रु० था। इस प्रकार वर्ष 2020-21 में स्थानीय निकायों के कुल व्यय में 14.84 प्रतिशत की वृद्धि हुई है। कुल व्यय को दो प्रमुख भागों में विभाजित किया जा सकता है- राजस्व व्यय व पूँजी व्यय। राजस्व व्यय के अन्तर्गत अधिष्ठान व्यय, कार्यालय व्यय, वस्तुओं व सेवाओं के क्रय पर व्यय, शहरी सेवाओं पर (सफाई इत्यादि) किया गया व्यय एवं ब्याज का भुगतान इत्यादि सम्मिलित है जिस पर वर्ष 2020-21 में कुल 1121001.64 लाख रु० व्यय किये गये। वर्ष 2020-21 में कुल पूँजी व्यय 644277.89 लाख रु० रहा। कुल व्यय में राजस्व व्यय व पूँजी व्यय का प्रतिशत अंश क्रमशः 63.50 एवं 36.50 रहा।

प्रदेश के विभिन्न प्रकार के स्थानीय निकायों में प्रमुख मदों के अनुसार कुल व्यय का विवरण तालिका 2.3 तथा उसका प्रतिशत वितरण तालिका 2.3 (क) में प्रस्तुत किया गया है। राज्य स्तर पर स्थानीय निकायों के व्यय में प्रमुख स्थान विविध व्यय का था, जिस पर वर्षावधि में 942714.14 लाख रु० व्यय किये गये। विविध व्यय का कुल व्यय में योगदान 53.40 प्रतिशत रहा। इसके विपरीत शिक्षा मद में प्रदेश के स्थानीय निकायों में सबसे कम 4908.69 लाख रु० व्यय किये गये जो कुल व्यय का केवल 0.28 प्रतिशत है।

नगर निगमों का वर्ष 2020-2021 में कुल व्यय 717195.83 लाख रुपये रहा, जिसमें प्रमुख स्थान विविध व्यय का 68.19 प्रतिशत रहा, द्वितीय स्थान सार्वजनिक निर्माण का (16.89) तथा सामान्य प्रशासनिक एवं राजस्व व्यय 10.61 प्रतिशत के साथ तीसरे स्थान पर रहा।

नगर पालिका परिषदों ने वर्ष 2020–2021 में कुल 502658.77 लाख रू. व्यय किये, जिसमें प्रमुख स्थान विविध व्यय (47.69 प्रतिशत) का रहा। द्वितीय स्थान तथा तृतीय स्थान पर क्रमशः सार्वजनिक निर्माण (32.41 प्रतिशत) एवं सामान्य प्रशासन पर व्यय (13.05 प्रतिशत) रहे।

नगर पंचायतों के कुल व्यय 234910.38 लाख रू. में विविध व्यय (51.15 प्रतिशत), सार्वजनिक निर्माण (32.68 प्रतिशत) तथा सामान्य प्रशासन एवं राजस्व एकत्रीकरण (14.00 प्रतिशत) का प्रमुख योगदान रहा।

जिला पंचायतों में वर्ष 2020–2021 की अवधि में कुल 250466.35 लाख रू. में सार्वजनिक निर्माण (61.19 प्रतिशत), विविध व्यय (18.99 प्रतिशत) तथा सामान्य प्रशासन (18.29 प्रतिशत) का प्रमुख योगदान रहा।

प्रदेश के जल संस्थानों में वर्ष 2020–2021 में कुल व्यय 60048.20 लाख रूपये रहा, जिसमें विविध व्यय 76.89 प्रतिशत एवं सामान्य प्रशासन 21.18 प्रतिशत का प्रमुख योगदान रहा।

7– पूंजी निर्माण पर व्यय:–

प्रदेश में पूंजी निर्माण क्षेत्र में स्थानीय निकायों का महत्वपूर्ण योगदान है। भवन, सड़क, पुल, पुलिया एवं अन्य निर्माण जैसे नलकूप तथा जल सम्पूर्ति एवं जल निकासी संबंधी निर्माण कार्य, औजार, मशीन, मोटर इत्यादि पर किया गया व्यय पूंजी-व्यय के अन्तर्गत सम्मिलित किया गया है। स्थानीय निकायों के पूंजी निर्माण पर व्यय के आंकड़ें तालिका– 2.4 एवं उसका प्रतिशत वितरण तालिका–2.4(क) में प्रस्तुत किया गया है। वर्ष 2020–2021 में शुद्ध पूंजी निर्माण 623490.64 लाख रूपये रहा। इस व्यय में प्रमुख रूप से नगर पालिका परिषद द्वारा 180153.19 लाख रू. व्यय किये गये जो समस्त स्थानीय निकाय द्वारा किये गये कुल व्यय का 28.89 प्रतिशत था।

प्रदेश की सत्तरह (17) नगर निगमों में वर्ष 2020–2021 की अवधि में कुल पूंजी व्यय 184334.50 लाख रू. था। जिसके अन्तर्गत 179076.86 लाख रू० (97.15 प्रतिशत) नव निर्माण पर व्यय किया गया। शेष व्यय विभिन्न मदों की मरम्मत से सम्बन्धित रहा। पूंजी-व्यय के अन्तर्गत अन्य निर्माण पर सर्वाधिक व्यय 95357.81 लाख रू. (53.25 प्रतिशत) रहा। सड़क पुल पुलिया पर 56387.26 लाख रू. (31.49 प्रतिशत), औजार मशीन एवं मोटर आदि पर 23574.64 लाख रू. (13.16 प्रतिशत) तथा भवन निर्माण पर 3757.14 लाख रू. (2.10 प्रतिशत) व्यय किये गये।

नगर पालिका परिषदों द्वारा वर्ष 2020–21 में कुल 180153.19 लाख रू० पूंजी निर्माण पर व्यय के अन्तर्गत व्यय हुआ। इसमें सड़क/पुल-पुलिया निर्माण पर 101572.94 लाख रू (56.38), अन्य निर्माण पर 57019.76 लाख रू (31.65 प्रतिशत) का व्यय हुआ। औजार, मशीन एवं मोटर पर 15268.91 लाख रू० (8.48 प्रतिशत) तथा भवन निर्माण आदि पर व्यय 6291.58 लाख रू० (3.49 प्रतिशत) का व्यय परिलक्षित हुआ।

नगर पंचायतों तथा जिला पंचायतों द्वारा वर्ष 2020–2021 में पूंजीगत मदों नव निर्माण एवं मरम्मत में क्रमशः 100323.02 लाख रू. एवं 157313.95 लाख रू. व्यय किये गये। इन स्थानीय निकायों के कुल पूंजी निर्माण में सर्वाधिक व्यय सड़क एवं पुल-पुलियों के निर्माण पर किया गया। इस मद में क्रमशः 42875.98 लाख रू. (42.74 प्रतिशत) एवं 129973.91 (82.62) का व्यय परिलक्षित हुआ।

जल संस्थानों के वर्ष 2020–2021 के पूंजी निर्माण पर कुल 6623.63 लाख रू. व्यय किये गये। सर्वाधिक 4010.00 लाख रू. (60.54 प्रतिशत) का विनियोजन अन्य निर्माण पर दृष्टिगोचर हुआ।

8—कर्मचारियों की संख्या एवं प्रदत्त धनराशि :-

स्थानीय निकायों के समस्त कर्मचारियों को उनके प्रमुख कार्यों के आधार पर 3 मुख्य वर्गों में वर्गीकृत किया गया है। **स्वच्छता सेवा, जल सम्पूर्ति एवं जल निकासी सेवा तथा अन्य सेवा कार्य।** प्रदेश के स्थानीय निकायों में विभिन्न सेवावार कर्मचारियों की संख्या (31.03.2021 की स्थिति के अनुसार) एवं वित्तीय वर्ष 2020-2021 में प्रदत्त वेतन आदि की धनराशि के आंकड़ें तालिका 2.5 में प्रस्तुत किये गये हैं। प्रदेश के समस्त स्थानीय निकायों में 31 मार्च, 2021 को कुल 165877 कर्मचारी कार्यरत थे। जिसमें सर्वाधिक 81666 कर्मचारी स्वच्छता सेवा वर्ग में कार्यरत रहे। अन्य सेवा वर्ग में कर्मचारियों की संख्या 69799 दूसरे स्थान पर रही। शेष 14412 कर्मचारी जल सम्पूर्ति सेवा में कार्यरत थे। प्रदेश में अन्य सेवा वर्ग में कार्यरत 69799 कर्मचारियों में शिक्षा, चिकित्सा एवं निर्माण कार्यों के अतिरिक्त सर्वाधिक कर्मचारी 40922 शेष अन्य सेवाओं में कार्यरत थे। शिक्षा सेवा, चिकित्सा सेवा एवं निर्माण कार्यों में क्रमशः 3465, 15264 एवं 10148 कर्मचारी कार्यरत रहे। स्थानीय निकायों के कुल 165877 कर्मचारियों में से केवल नगर निगम तथा नगर पालिका परिषदों में कार्यरत कर्मचारियों का अंश 73.21 प्रतिशत था।

प्रदेश की नगर निगमों में वर्ष 2020-2021 में कुल 68287 कर्मचारियों पर वेतन एवं भत्तों के रूप में कुल 265216.32 लाख रु. व्यय किये गये। नगर निगमों में स्वच्छता सेवा में 33587 जल सम्पूर्ति सेवा में 2414 एवं शेष 32286 कर्मचारी अन्य सेवा के अर्न्तगत कार्यरत थे। स्वच्छता सेवा, जल सम्पूर्ति सेवा एवं अन्य सेवा में कार्यरत कर्मचारियों पर क्रमशः 122006.93 लाख रु., 12875.92 लाख रु. एवं 130333.47 लाख रु. वेतन एवं भत्ते के रूप में वितरित किया गया।

प्रदेश की समस्त नगर पालिका परिषदों में 31 मार्च, 2021 को 53152 कर्मचारी कार्यरत थे जिसमें से स्वच्छता सेवा में 27774 जल सम्पूर्ति सेवा में 5699 एवं अन्य सेवा में 19679 कर्मचारी थे, जिन्हें वित्तीय वर्ष में वितरित कुल वेतन एवं भत्ते 193203.44 लाख रु. में क्रमशः 76862.34 लाख रु. 14386.90 लाख रु. एवं 101954.21 लाख रु. का भुगतान किया गया।

31 मार्च, 2021 में प्रदेश की नगर पंचायतों में 33552 कर्मचारी कार्यरत थे जिसमें से 19614 स्वच्छता सेवा, 2135 जल सम्पूर्ति एवं 11803 कर्मचारी अन्य सेवा में रहे, जिन्हें वर्ष 2020-2021 की अवधि में क्रमशः 36185.01 लाख रु., 2791.57 लाख रु. एवं 35803.55 लाख रु. का भुगतान वेतन एवं भत्ते के रूप में किया गया।

जिला पंचायतों में 31 मार्च, 2021 में कार्यरत कुल 4612 कर्मचारियों में 430 स्वच्छता, जल सम्पूर्ति में 164 सेवा में एवं 4018 अन्य सेवा में कार्यरत थे। वित्तीय वर्ष में स्वच्छता सेवा कर्मचारियों को 351.12 लाख रु., जल सम्पूर्ति में 41.30 तथा अन्य सेवा में लगे कर्मचारियों को 32068.72 लाख रु. का भुगतान किया गया।

जल संस्थानों में वर्ष 2020-2021 में 6274 कर्मचारी कार्यरत थे जिनमें सर्वाधिक कर्मचारी 4000 जल सम्पूर्ति सेवा में 261 स्वच्छता सेवा में तथा 2013 अन्य सेवा में कार्यरत थे जिन्हें क्रमशः 21890.39 लाख रु., 2223.00 लाख रु. एवं 18154.25 लाख रु. वेतन भत्ते के रूप में वितरित किये गये।

विभिन्न स्थानीय निकायों के वेतन भत्ते तथा अन्य प्रतिभूतियों के रूप में प्रदत्त औसत प्रति कर्मचारी आर्थिक परिलब्धियों की दृष्टि से विश्लेषण करने पर ज्ञात होता है कि वर्ष 2020-2021 में सबसे अधिक औसत प्रति व्यक्ति धनराशि 703841 रु. जिला पंचायत के कर्मचारियों को प्राप्त हुई। दूसरा और तीसरा स्थान क्रमशः जल संस्थान 673698 रु. एवं नगर निगम 388385 रु. का रहा। सबसे कम वार्षिक भुगतान 222878 रु. नगर पंचायतों का रहा। नगर पालिका परिषदों में औसत प्रति व्यक्ति वार्षिक भुगतान 363492 रु. रहा।

31 मार्च, 2020 को कार्यरत कर्मचारियों की संख्या का 31 मार्च, 2021 के आंकड़ों से तुलना करने पर विदित होता है कि नगर निगम एवं नगर पालिका परिषद, नगर पंचायत एवं जिला पंचायत के कर्मचारियों की संख्या में वृद्धि हुई है जबकि जल संस्थान में कर्मचारियों की संख्या में कमी हुई है।

9— जनपदवार आंकड़े:—

वर्ष 2020–2021 में जनपदों से प्राप्त स्थानीय निकायों की वर्गवार संख्या उनके कुल आय, कुल व्यय, पूंजी व्यय, कर्मचारियों की संख्या एवं उनको प्रदत्त वेतन एवं प्रतिभूतियों के मूल्य की धनराशि का जनपदवार विस्तृत विवरण तालिका संख्या 2.6 से 2.9 में प्रस्तुत किया गया है।

(क) कुल आय:—

नगर निगमों में कुल आय की दृष्टि से आगरा नगर निगम का सर्वोच्च स्थान पर रहा। आगरा नगर निगम में वर्ष 2020–2021 में कुल 115612.50 लाख रु. की आय प्राप्ति हुई। द्वितीय एवं तृतीय स्थानों पर क्रमशः लखनऊ (114474.40 लाख रु.) एवं इलाहाबाद (83303.56 लाख रु.) के नगर निगम रहे। नगर निगम शाहजहाँपुर (11818.28 लाख रु.), अयोध्या (12023.40 लाख रु.) एवं झाँसी (15939.52 लाख रु.) न्यूनतम आय की प्राप्ति वाले जनपद रहे।

नगर पालिका परिषदों की कुल आय में प्रदेश में गाजियाबाद जनपद का स्थान सर्वोपरि रहा। इस जनपद की नगर पालिका परिषदों की कुल आय 24656.30 लाख रु. रही। द्वितीय एवं तृतीय स्थान जनपद बिजनौर एवं जनपद सीतापुर की नगर पालिका परिषदों का रहा। जिनकी वर्ष 2020–2021 में कुल आय क्रमशः 19879.12 लाख रु. तथा 18562.86 लाख रु. थी। बस्ती 443.51, अयोध्या 662.36 तथा सोनभद्र 1058.19 लाख रु. सबसे कम आय वाले जनपद रहे।

नगर पंचायतों की कुल आय में जनपद खीरी (44774.48 लाख रु.), गोरखपुर (12304.33 लाख रु.) एवं मेरठ (9991.42 लाख रु.) क्रमशः प्रथम, द्वितीय तथा तृतीय स्थान पर रहे। वर्ष 2020–2021 में जनपद खीरी, गोरखपुर और मेरठ में क्रमशः 7, 9 एवं 13 नगर पंचायतें कार्यरत रहीं। न्यूनतम आय की दृष्टि से वाराणसी (292.26 लाख रु.), श्रावस्ती (376.63 लाख रु.) एवं हापुड़ (482.36 लाख रु.) की नगर पंचायतें क्रमशः प्रथम, द्वितीय एवं तृतीय स्थान पर रहीं। इन जनपदों में क्रमशः 2, 1 तथा 1 नगर पंचायत कार्यरत रहीं।

जिला पंचायतों की कुल आय में जनपद हरदोई (13843.87 लाख रु.) प्रदेश में सर्वोच्च रहा। आजमगढ़ (7206.79 लाख रु.) तथा वाराणसी (6695.91 लाख रु.) आय की दृष्टि से क्रमशः दूसरे एवं तीसरे स्थान पर रहे। सबसे कम आय प्राप्ति जनपद गौतमबुधनगर (684.14 लाख रु.) की रही। इसके बाद न्यूनतम आय की दृष्टि से गाजियाबाद (1153.07 लाख रु.) एवं बुलन्दशहर (1440.71 लाख रु.) की जिला पंचायतें रहीं।

जल संस्थानों की कुल आय में सर्वोपरि स्थान लखनऊ जल संस्थान का रहा। यह जनपद वर्ष 2020–2021 की अवधि में कुल 17553.95 लाख रु. की आय एकत्र कर प्रदेश में अग्रणी रहा। कानपुर नगर 16335.33 लाख रु. एवं वाराणसी 9942.78 लाख रु. कुल आय प्राप्त कर प्रदेश में क्रमशः दूसरे तथा तीसरे स्थान पर रहे। जनपद ललितपुर 662.09 लाख रु., चित्रकूट 892.79 तथा हमीरपुर 989.10 लाख रु. आय प्राप्त कर सबसे कम आय वाले जनपद रहे।

(ख) कुल व्यय:—

जनपदवार कुल व्यय का विश्लेषण करने पर ज्ञात होता है कि नगर निगमों में सर्वाधिक व्यय लखनऊ नगर निगम का रहा। लखनऊ नगर निगम ने वर्ष 2020-2021 में 130317.14 लाख रु. व्यय किया। नगर निगम इलाहाबाद 78010.20 लाख रु. एवं आगरा 69444.24 लाख रु. व्यय करके क्रमशः द्वितीय एवं तृतीय स्थान पर रहे। न्यूनतम व्यय करने वाले नगर निगम क्रमशः शाहजहाँपुर (12662.76 लाख रु.), अयोध्या (12725.64 लाख रु.) तथा फिरोजाबाद (15033.87 लाख रु.) रहे।

नगर पालिका परिषदों के कुल व्यय में जनपद महोबा 39034.75 लाख रु. व्यय करके अग्रणी रहा। द्वितीय एवं तृतीय स्थान पर क्रमशः जनपद गाजियाबाद (22934.19 लाख रु.) तथा बुलन्दशहर (20340.26 लाख रु.) की नगर पालिका परिषदें रहीं। जनपद श्रावस्ती (295.49 लाख रु.), वाराणसी (984.91 लाख रु.) एवं संतकबीर नगर (1191.77 लाख रु.) की नगर पालिका परिषदें न्यूनतम व्यय वाली रही।

नगर पंचायतों में सर्वाधिक व्यय जनपद मेरठ (9082.52 लाख रु.) द्वारा किया गया। जनपद बरेली (7569.75 लाख रु.) एवं जनपद लखनऊ (7403.09 लाख रु.) व्यय करके दूसरे एवं तीसरे स्थान पर रहे। जनपद हापुड की नगर पंचायत ने 202.02 लाख रु. व्यय करके प्रदेश की अन्य नगर पंचायतों की अपेक्षा सबसे कम व्यय किया। इसी क्रम में श्रावस्ती (279.64 लाख रु.) एवं वाराणसी (341.02 लाख रु.) की नगर पंचायतों का क्रमशः द्वितीय एवं तृतीय स्थान रहा।

प्रदेश की जिला पंचायतों में जिला पंचायत आगरा 8763.04 लाख रु. व्यय करके सर्वोपरि रही। जबकि जनपद फिरोजाबाद (8459.22 लाख रु.) तथा इलाहाबाद (7208.40 लाख रु.) की जिला पंचायतें क्रमशः दूसरे एवं तीसरे स्थान पर रही। न्यूनतम व्यय ललितपुर (91.33 लाख रु.), गौतमबुद्ध नगर (195.89 लाख रु.) तथा गाजियाबाद (992.71 लाख रु.) जनपदों का रहा।

प्रदेश में सर्वाधिक व्यय लखनऊ जल संस्थान (18856.98 लाख रु.) का रहा। द्वितीय एवं तृतीय स्थान क्रमशः कानपुर नगर (16006.95 लाख रु.) एवं वाराणसी (8528.55 लाख रु.) के जल संस्थानों का रहा। न्यूनतम व्यय महोबा (503.44 लाख रु.), ललितपुर (664.76 लाख रु.) तथा चित्रकूट (892.79 लाख रु.) के जल संस्थानों द्वारा किया गया।

(ग) पूंजी व्यय:—

पूंजी व्यय के संबंध में प्रदेश की नगर निगमों में बनारस 34567.85 लाख रु. व्यय करके सर्वोच्च स्थान पर रहा। द्वितीय एवं तृतीय स्थान पर क्रमशः कानपुर नगर (14867.45 लाख रु.) तथा झाँसी (14623.73 लाख रु.) के नगर निगम रहे। सबसे कम पूंजी व्यय अयोध्या (4511.13 लाख रु.), फिरोजाबाद (4696.29 लाख रु.) तथा अलीगढ़ (5733.26 लाख रु.) के नगर निगमों ने किया।

नगर पालिका परिषदों द्वारा पूंजी व्यय में 37247.42 लाख रु० व्यय करने के साथ महोबा जनपद सबसे ऊपर रहा। अमेठी (15245.94 लाख रु०) तथा बुलन्दशहर (9374.19 लाख रु.) जनपदों की नगर पालिका परिषदों का पूंजी व्यय के आधार पर क्रमशः दूसरा व तीसरा स्थान रहा। सबसे कम पूंजी व्यय जनपद ललितपुर (90.54 लाख रु.), संतकबीर नगर (98.68) एवं श्रावस्ती (132.49 लाख रु.) जनपदों की नगर पालिका परिषदों ने किया।

नगर पंचायतों में गोरखपुर (3878.36 लाख रु.) जनपद का पूंजी व्यय सबसे अधिक रहा। द्वितीय स्थान मेरठ (3803.46 लाख रु.) तथा तृतीय स्थान बाराबंकी (3419.66 लाख रु.) जनपद की नगर पंचायतों ने प्राप्त किया। न्यूनतम पूंजी व्यय क्रमशः

हापुड़ (81.95 लाख रू), मिर्जापुर (123.06 लाख रू.) तथा वाराणसी (218.79 लाख रू.) जनपदों की नगर पंचायतों का रहा।

प्रदेश की जिला पंचायतों में पूंजी व्यय में सर्वोच्च स्थान इलाहाबाद (6668.53 लाख रू.) जनपद का रहा। जनपद खीरी (6463.00 लाख रू.) एवं सीतापुर (5239.58 लाख रू.) क्रमशः दूसरे एवं तीसरे स्थान पर रहा। सबसे कम पूंजी व्यय क्रमशः जिला पंचायत मेरठ (9.81 लाख रू.), ललितपुर (78.77 लाख रू.) तथा कन्नौज (117.42 लाख रू.) द्वारा किया गया।

जल संस्थानों में सबसे अधिक पूंजी व्यय वाराणसी (1931.82 लाख रू.) द्वारा किया गया। द्वितीय स्थान लखनऊ (1627.81 लाख रू.) तथा तीसरा स्थान कानपुर नगर (1362.38 लाख रू.) जल संस्थानों का रहा। सबसे कम पूंजी व्यय जनपद झाँसी (35.19 लाख रू.) ललितपुर (47.09 लाख रू.) तथा आगरा (91.17 लाख रू.) के जल संस्थानों का रहा।

(घ) कर्मचारियों की संख्या:-

प्रदेश की समस्त नगर निगमों में 31 मार्च 2021 को 68287 कर्मचारी कार्यरत थे। कर्मचारियों की दृष्टि से लखनऊ नगर निगम 12314 कर्मचारियों के साथ प्रथम स्थान पर रहा। द्वितीय एवं तृतीय स्थान पर कानपुर नगर व गाजियाबाद के नगर निगम रहे यहाँ कर्मचारियों की संख्या क्रमशः 6663 तथा 6660 थी सबसे कम 597 कर्मचारी अयोध्या नगर निगम में रहे।

नगर पालिका परिषदों में कार्यरत कर्मचारियों की संख्या के अनुसार प्रथम, द्वितीय, एवं तृतीय स्थान क्रमशः बुलन्दशहर (2667), गाजियाबाद (2498) तथा बिजनौर (2242) जनपदों की नगर पालिका परिषदों का रहा। श्रावस्ती (68), वाराणसी (95) तथा मैनपुरी (99) जनपदों की नगर पालिका परिषदों में कर्मचारियों की संख्या सबसे कम रही।


नगर पंचायतों में कर्मचारियों की संख्या के अनुसार सबसे अधिक कर्मचारियों की संख्या मुजफ्फरनगर (1307) नगर पंचायत की रही। द्वितीय व तृतीय स्थान पर उन्नाव व आजमगढ़ जनपद रहे यहाँ कर्मचारियों की संख्या क्रमशः 1025 तथा 968 रही। वाराणसी (40), श्रावस्ती (68) तथा हापुड़ (85) जनपदों की नगर पंचायतों में कर्मचारियों की संख्या न्यूनतम रही।

जिला पंचायतों के कर्मचारियों के सम्बन्ध में अधिकतम संख्या मेरठ (758) में रही। द्वितीय एवं तृतीय स्थान पर क्रमशः सोनभद्र (297) एवं सिद्धार्थनगर (177) जनपद रहे। न्यूनतम कर्मचारी ललितपुर (10), कासगंज (12) एवं अमेठी व शामली (17) जनपदों में रहे।

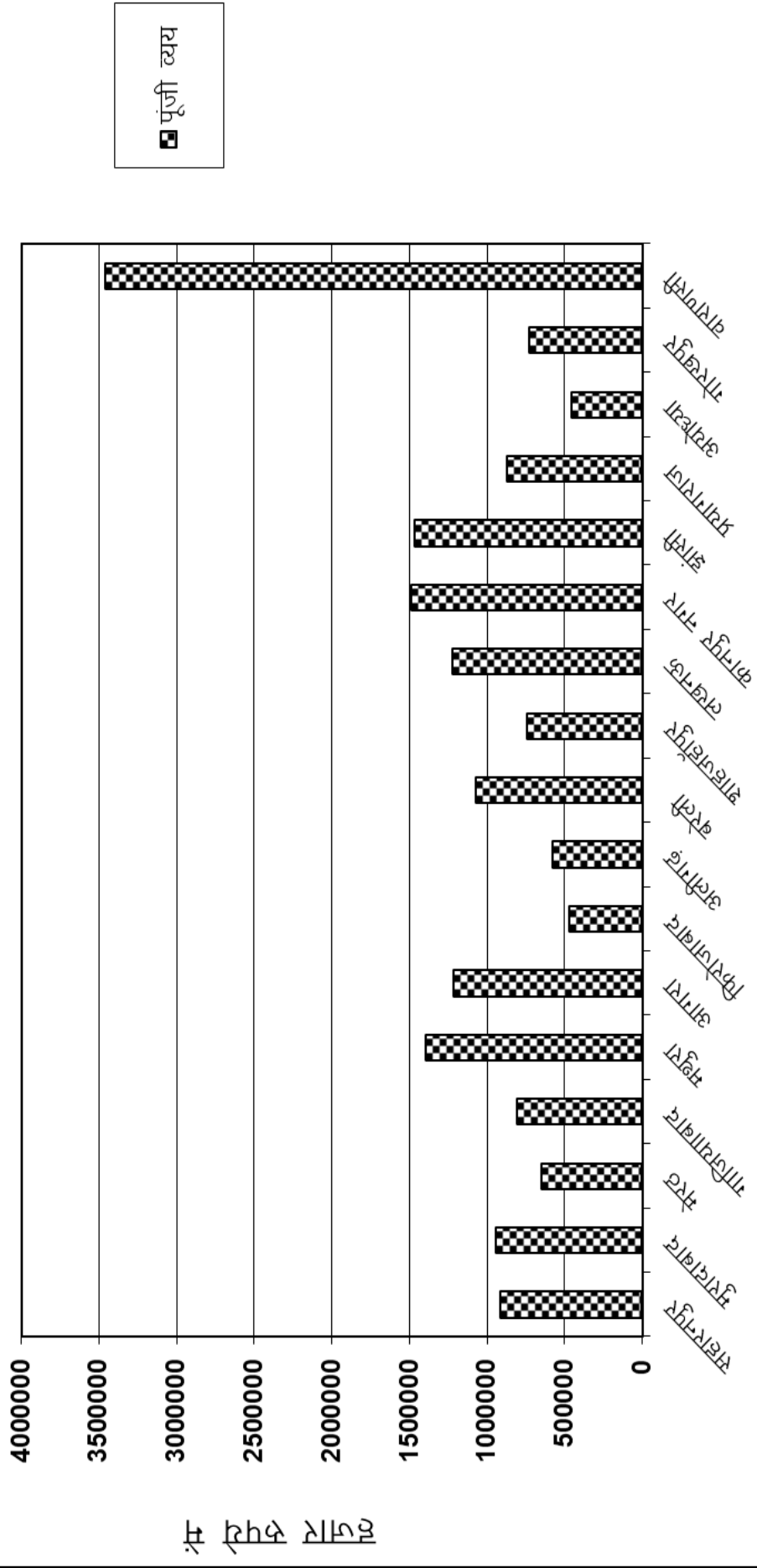
जल संस्थानों के अन्तर्गत वर्ष 2020-2021 में सबसे अधिक कर्मचारी जल संस्थान लखनऊ (1629) में कार्यरत रहे। दूसरे स्थान पर कानपुर नगर (1154) तथा तीसरे स्थान पर जल संस्थान बाँदा (680) रहा। ललितपुर (48), जालौन (127) एवं झाँसी (188) जल संस्थानों में कर्मचारियों की संख्या सबसे कम रही।

.....

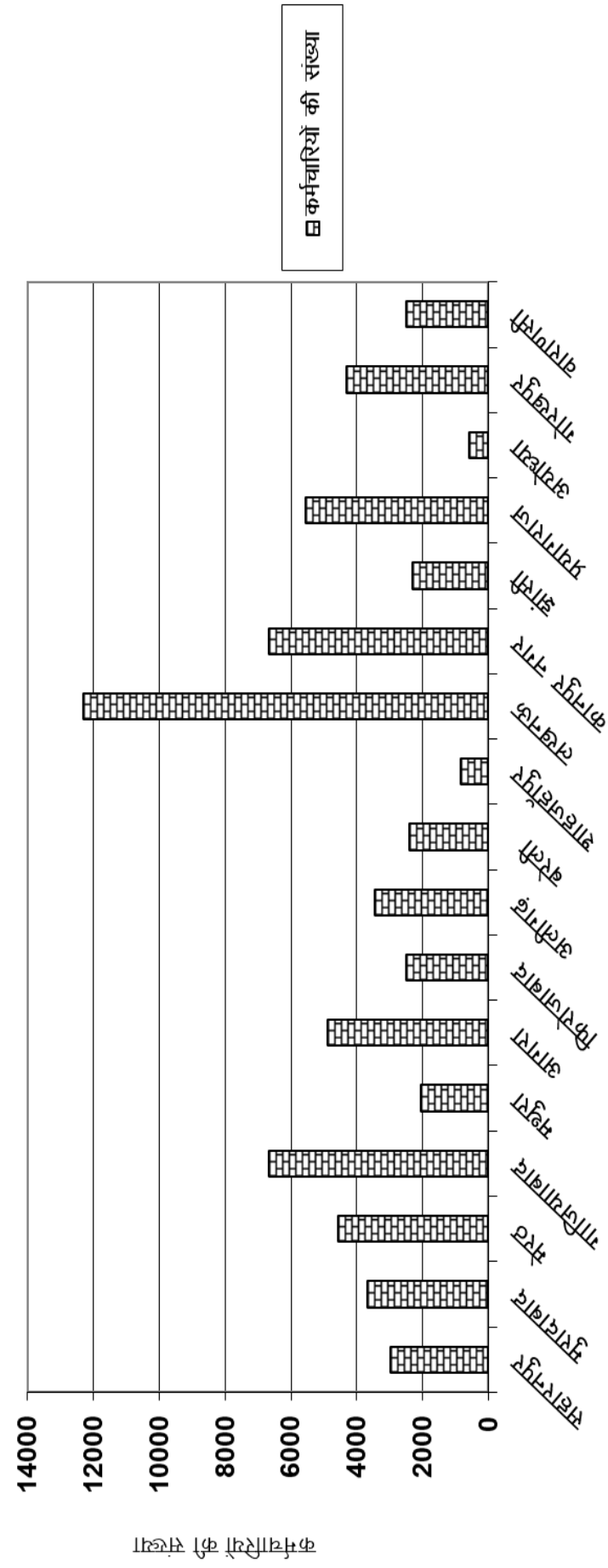
उत्तर प्रदेश के नगर निगमों की आय-व्यय वर्ष 2020-2021



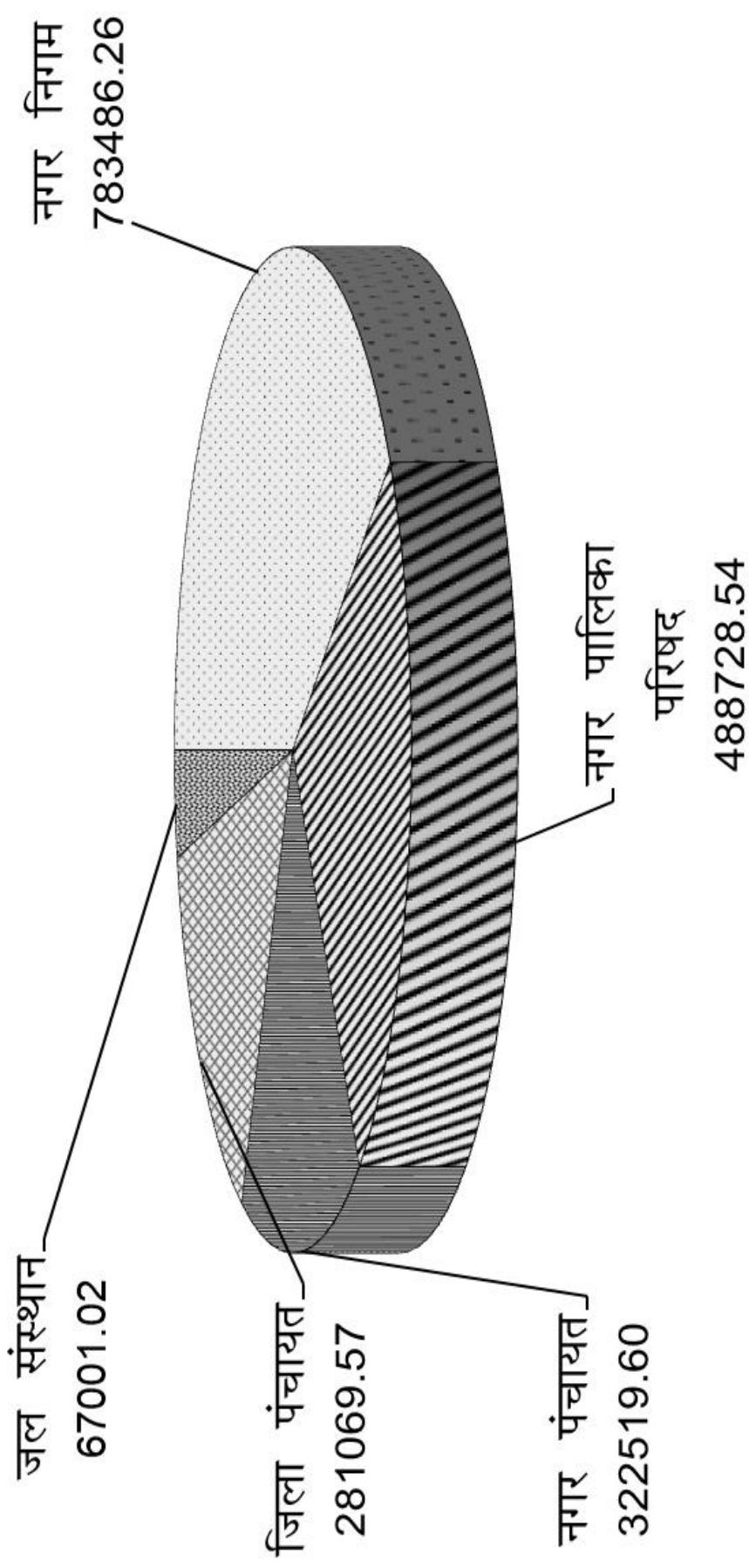
उत्तर प्रदेश के नगर निगमों का पूंजी व्यय वर्ष 2020-2021



उत्तर प्रदेश में नगर निगमों में कार्यरत कर्मचारी वर्ष 2020-21



स्थानीय निकायवार कुल आय वर्ष 2020-21 (लाख रु.में)



स्थानीय निकायवार कुल व्यय वर्ष 2020-2021
(लाख रु. में)

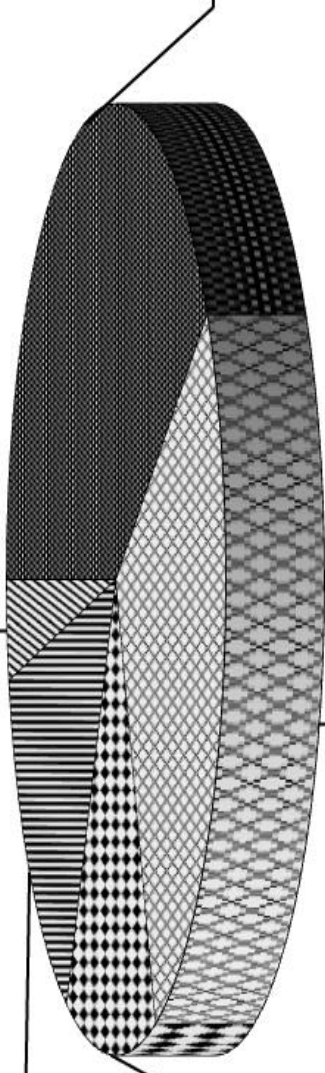
जल संस्थान
60048.20

जिला पंचायत
250466.35

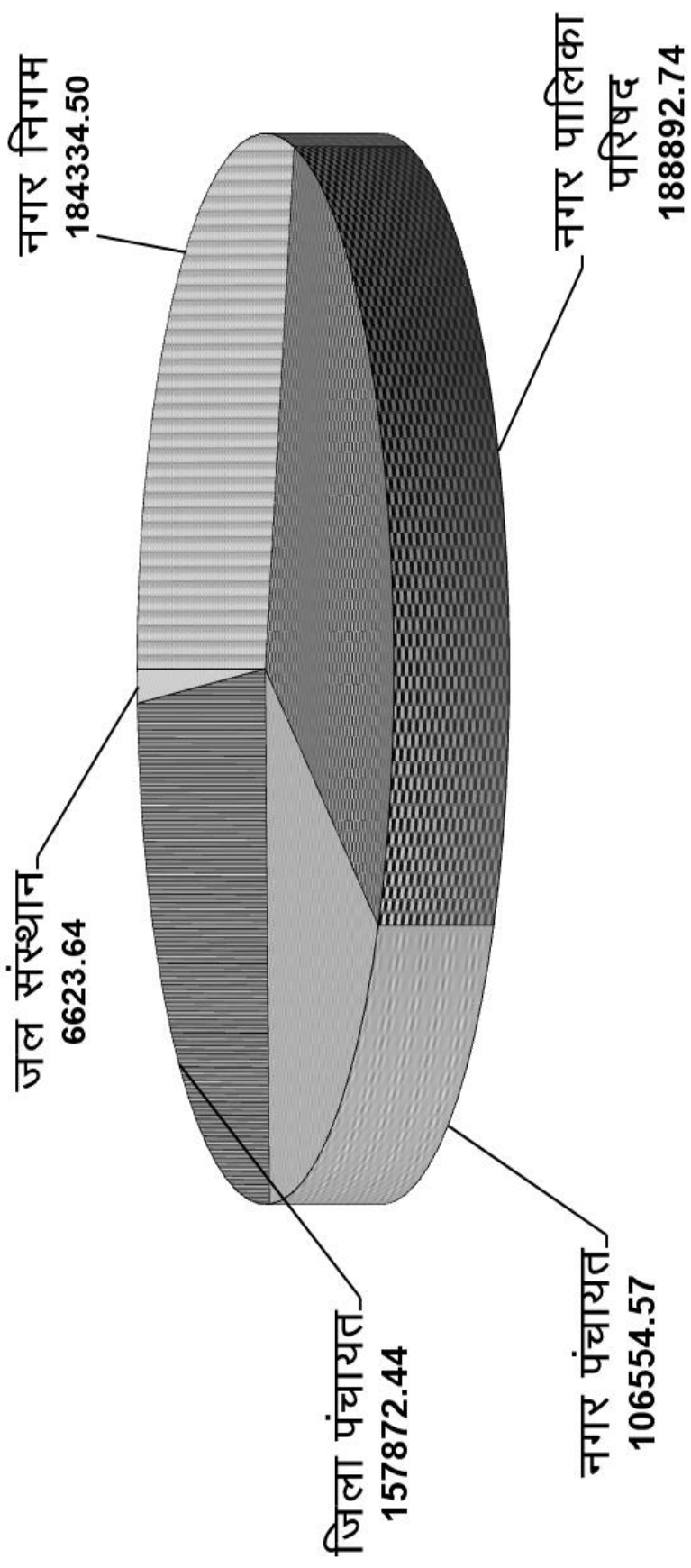
नगर पंचायत
234910.38

नगर निगम
717195.83

नगर पालिका
परिषद
502658.77

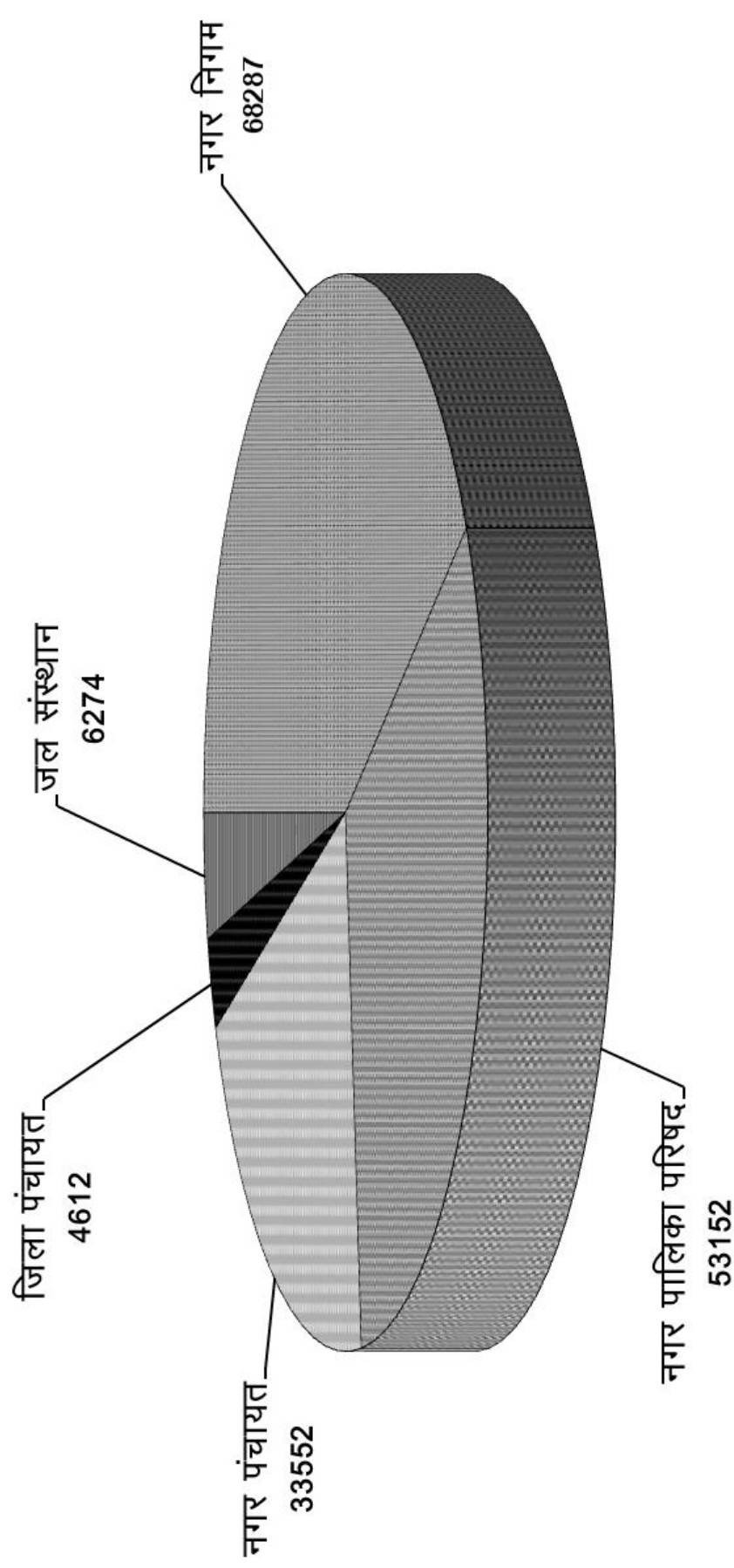


स्थानीय निकायवार कुल पूंजी व्यय
वर्ष 2020-2021 (लाख रुपये में)



स्थानीय निकायवार कर्मचारियों की संख्या वर्ष

2020-21



परिशिष्ट-1

Schedule for Economic Classification of Local Bodies	
"स्थानीय निकायों के आय-व्ययक के आर्थिक वर्गीकरण सम्बन्धी अनुसूची वित्तीय वर्ष ...2021-22....."	
* Please tick(v) the relevant entry	
Block 0 : Identification Particulars	
1. Name of State & Code राज्य का नाम एवं कोड	उत्तर प्रदेश
2. Name of District Code जनपद का नाम एवं कोड	
3. Name of Tehsil/Block तहसील का नाम एवं कोड	
4	4.1 In Case of Rural (Please tick the relevant entry)
	जिला पंचायत / क्षेत्र पंचायत / ग्राम पंचायत
	4.2 In case of Urban (Please tick the relevant entry) नगरीय क्षेत्र हेतु
	नगर निगम / नगर पालिका / नगर पंचायत / विकास प्रधिकरण / जल संस्थान / छावनी परिषद
5. Name of Local Body स्थानीय निकाय का नाम	
6. Number of Villages/Wards in Local Body	
7. (In case of rural) Names(s) of villages covered under the Gram Panchayat ग्राम पंचायत के अन्तर्गत सम्मिलित ग्रामों के नाम	
8. Total Population covered under the local body (in 2011 Census) स्थानीय निकाय की कुल जनसंख्या (जनगणना 2011)	
9. Area Covered under Local Bodies (In Square km)	
10. Total Income (Excluding opening balance) (In Rs.) कुल आय (प्रारम्भिक अवशेष को छोड़कर) (रु० में)	
11. Total Expenditure (In Rs.) (Excluding closing balance) कुल व्यय (अन्तिम अवशेष को छोड़कर) (रु० में)	
12. Schedule Filled By-	(Signature)
(a) Name -	
(b) Designation/Dept.-	
(c) Mobile No.	
13. Schedule Checked By-	(Signature)
(a) Name -	
(b) Designation/Dept.-	
(c) Mobile No.	

Block 1 : Receipts			
खण्ड – 1 : प्राप्तियाँ			
I. Current Receipts			
I – चालू प्राप्तियाँ			
Sl. No.	Description of Item		Amount (In Rs.)
	मद का विवरण		धनराशि (रु० में)
1	2	3	4
1	Direct Tax प्रत्यक्ष कर		
	1.1	Land Revenue भू राजस्व	
	1.2	Property Tax सम्पत्ति कर	
	1.3	Other Direct Taxes वृत्ति कर/ व्यावसायिक कर/ जल कर/ ड्रेनेज कर/ विशेष कर/ कारपोरेट कर/ आय पर कर/ होटल प्राप्ति कर/ अन्य कर/ इस्टेट ड्यूटी/ सम्पत्ति पर कर/ उपहार पर कर	
	Total(1.1+1.2+1.3)		(योग)
2	Indirect Tax अप्रत्यक्ष कर		
	2.1	Tax on Vehicles वाहनों पर कर	
	2.2	Entertainment Tax मनोरंजन कर	
	2.3	Stamp Duty स्टाम्प ड्यूटी	
	2.4	Other Indirect Taxes वध-शाला से शुल्क/ व्यापार/ आजीविका/ व्यवसायों पर कर/ विज्ञापन कर/ प्रकाश कर/ खनिज पदार्थों पर लगा सेस/ स्वच्छता से सम्बन्धित शुल्क/ व्यापार कर/ सेवा कर/ यात्री कर/ सामग्री पर कर।	
Total(2.1+2.2+2.3+2.4)		(योग)	
Total Tax(1+2)		(कुल कर)	
3	Commercial Receipts		
4	वस्तुओं एवं सेवाओं की बिक्री		
	4.1	General Public Services सामान्य सेवाएं	
	4.2	Education Services शिक्षा सेवाएं	
	4.3	Health Services स्वास्थ्य सेवाएं	
	4.4	Social Security & Welfare Services सामाजिक सुरक्षा तथा कल्याणकारी सेवाएं	
	4.5	Housing and Community Amenity Services आवासीय तथा सामुदायिक सुविधा सेवाएं	
	4.6	Cultural Recreational and Religious Services सांस्कृतिक, मनोरंजन व धार्मिक सेवाएं	

	4.7	Agriculture, Forestry, Fishing and Hunting कृषि, वानिकी, मत्स्य व आखेटन	
	4.8	Manufacturing विनिर्माण	
	4.9	Electricity & Gas विद्युत एवं गैस	
	4.10	Water Supply जलापूर्ति	
	4.11	Transport परिवहन	
	4.12	Construction निर्माण	
	4.13	Environment Protection पर्यावरण संरक्षण	
	4.14	Relief on Calamities आपदा राहत	
	4.15	Sanitation स्वच्छता	
	4.16	Others अन्य	
	Total(4.1 to 4.16)		(योग)
5	Fees, fines & Misc. Services शुल्क, दण्ड व अन्य विविध सेवाएं		
6	Property Income सम्पत्ति से आय		
	6.1	Interst Receipts ब्याज से प्राप्तियाँ	
	6.2	Rent and Royalty किराया एवं उपस्कर	
	Total(6.1+6.2)		(योग)
7	Current Grants From चालू अनुदान		
	7.1	Centre केन्द्र	
	7.2	State राज्य	
	7.3	Other Local Bodies अन्य स्थानीय निकाय	
	7.4	Others अन्य	
	Total(7.1+7.2+7.3+7.4)		(योग)
8	Withdrawl From Deposit Funds डिपाजिट निधि से आहरण		
	Grand Total (महायोग 1+2+3+4+5+6+7+8)		

Block 1 : Receipts			
खण्ड - 1 : प्राप्तियाँ			
I. Capital Receipts			
I - पूँजीगत प्राप्तियाँ			
Sl. No.		Description of Item मद का विवरण	Amount धनराशि (In Rs.) (रु० में)
1	2	3	4
1	Grants	Total(1.1+1.2+1.3+1.4)	
	1.1	From Centre Total केन्द्र द्वारा	
	1.1.1	MGNREGA मनरेगा	
	1.1.2	Sarva Shiksha Abhiyan सर्व शिक्षा अभियान	
	1.1.3	Indira Awas Yojna इन्दिरा आवास योजना	
	1.1.4	National Rural Health Mission राष्ट्रीय ग्रामीण स्वास्थ्य मिशन	
	1.1.5	PM Gram Sadak Yojna प्रधानमंत्री ग्राम सड़क योजना	
	1.1.6	Other Central Grant अन्य केन्द्रीय अनुदान	
		Total(1.1.1+1.1.2+1.1.3+1.1.4+1.1.5+1.1.6) (योग)	
	1.2	From State राज्य द्वारा	
	1.2.1	MGNREGA मनरेगा	
	1.2.2	Sarva Shiksha Abhiyan सर्व शिक्षा अभियान	
	1.2.3	Indira Awas Yojna इन्दिरा आवास योजना	
	1.2.4	National Rural Health Mission राष्ट्रीय ग्रामीण स्वास्थ्य मिशन	
	1.2.5	PM Gram Sadak Yojna प्रधानमंत्री ग्राम सड़क योजना	
	1.2.6	Other State Grant अन्य राज्य अनुदान	
		Total(1.1.1+1.1.2+1.1.3+1.1.4+1.1.5+1.1.6) (योग)	
	1.3	Grants from other local bodies अन्य स्थानीय निकायों द्वारा किये गये अनुदान	
	1.4	Grants from others अन्य द्वारा दिया गया अनुदान	
		Grant Total(1.1+1.2+1.3+1.4) (अनुदान योग)	
2		Sale of Financial Assets वित्तीय आस्तियों का विक्रय	
3		Sale of Land भूमि का विक्रय	
4		Sale of Second hand Assests Tota(योग) सेकेन्ड हैंड परिसम्पत्तियों का	
	4.1	Sale of Building भूमि का विक्रय	
	4.2	Sale of Other Assets अन्य आस्तियों का विक्रय	

Block 2 : Expenditures

खण्ड 2 : व्यय

Current Expenditures(In Rs)

I. चालू व्यय (रु० में)

S.N o.	Item मद	Total No. of Employees * कुल कर्मचारों की संख्या*	Compensation To Employees				Purchase of Goods & Services वस्तुओं एवं सेवाओं का क्रय	Maintenance** अभिरक्षण**			Current Transfe rs चालू अंतरण	Subsidie s सहिसडी	Interest Payment व्याज अदायगी			Grand Total महत योग(8+9+13+ 14+15+19)				
			Salary वेतन	Wages मजदूरी	Benefits लाभ	Pensions पेंशन		Total योग(4+5+6+7)	Building भवन	Road सड़क			Other Constructi on अन्य निर्माण	Total योग(10+11+1 2)	Centre केन्द्र		State राज्य	Others अन्य	Total योग(16+17+18)	
1	2	3	4	5	6	7	8	9	10	11	12	13	14	15	16	17	18	19	20	
1	General Public Services सामान्य सेवाएं																			
2	Education Services शिक्षा सेवाएं																			
3	Health Services स्वास्थ्य सेवाएं																			
4	Social Security and Welfare Services सामाजिक सुरक्षा एवं कल्याणकारी सेवाएं																			
5	Housing and Community Amenity Services आवासीय एवं सामुदायिक सुविधा सेवाएं																			
6	Religious Services सांस्कृतिक, मनोरंजक एवं धार्मिक																			
7	Agriculture, Forestry, Fishing and Hunting कृषि, वानिकी, मत्स्य एवं आखेट																			
8	Manufacturing बिनिर्माण																			
9	Electricity & Gas विद्युत एवं गैस																			
10	Water Supply जलपूर्ति																			
11	Transport परिवहन																			
12	Construction निर्माण																			
13	Environment Protection पर्यावरण संरक्षण																			
14	Relief on Calamities आपदा राहत																			
15	Sanitation स्वच्छता सेवाएं																			
16	Others अन्य																			
17	Total योग																			

*कुल कर्मचारों की संख्या में नियमित, अनियमित एवं वर्कचार्ज सभी प्रकार के कर्मचारी सम्मिलित है।

**चालू व्यय में मरम्मत मद के अन्तर्गत(minor maintenance) सम्मिलित किये जायेंगे वृहद मरम्मत कार्य (major maintenance) पूंजी व्यय के अन्तर्गत सम्मिलित मद के अन्तर्गत सम्मिलित किये जायेंगे

Block 2 : Expenditures

खण्ड 2 : व्यय

I. पूंजीगत व्यय (₹० में)

Capital Expenditures (In Rs)

S.No. क्र०सं०	Item	Purchase of Financial Assets		Purchase of Land		5. Purchase of Second hand assets		6. Capital Expenditure on Assets							Change in Stock	Grand Total				
		पूरिस्मत्तियों का क्रय		भूमि का क्रय		5. संकेत ढाण्ड पूरिस्मत्तियों का क्रय		6. पूरिस्मत्तियों पर पूंजीगत व्यय												
		वित्तीय पूरिस्मत्तियों का क्रय	पूरिस्मत्तियों का क्रय	पूरिस्मत्तियों का क्रय	भूतलों का क्रय	Purchase of Building	Other Assets	Total	Building	Road	Other Construction	Capitalized Wages	Transport	Machinery			Software	Animal Stock	Cultivated Stock	Total
1	2	3	4	5.1	5.2	5	6.1	6.2	6.3	6.4	6.5	6.6	6.7	6.8	6.9	6	7	8	9	
1	General Public Services सामान्य सेवाएं																			
2	Education Services शिक्षा सेवाएं																			
3	Health Services स्वास्थ्य सेवाएं																			
4	Social Security and Welfare Services सामाजिक सुरक्षा एवं कल्याणकारी सेवाएं																			
5	Housing and Community Amenity Services आवासायी एवं सामुदायिक सुविधा सेवाएं																			
6	Cultural Recreational and Religious Services सांस्कृतिक, मनोरंजक एवं धार्मिक सेवाएं																			
7	Agriculture, Forestry, Fishing and Hunting कृषि, वन्यजीव, मत्स्य एवं आखेट																			
8	Manufacturing निर्माण																			
9	Electricity & Gas विद्युत एवं गैस																			
10	Water Supply जलपूर्ति																			
11	Transport परिवहन																			
12	Construction निर्माण																			
13	Environment Protection पर्यावरण संरक्षण																			
14	Relief on Calamities आपदा राहत																			
15	Sanitation स्वच्छता सेवाएं																			
16	Others अन्य																			
17	Total योग																			

महाराष्ट्र (3+4+5+6+7+8)

Block (खण्ड) : 3			
Funds (In Rs.) निधियां (रु० में)			
Sl. No क्र०स०	Item मद	Receipts प्राप्तियाँ	Expenditure व्यय
1	2	3	4
1	Loans ऋण		
1.1	Centre केन्द्र		
1.2	State राज्य		
1.3	Other Local Bodies अन्य स्थानीय निकाय		
1.4	Financial Institution वित्तीय संस्थाएं		
1.5	Others अन्य		
	Total(1.1+1.2+1.3+1.4+1.5)	(योग)	
2	Remittamce धन प्रेषण		
3	आंतरिक ऋण		
4	Small savings, Provident fund etc. अल्प बचत तथा प्रोविडेंट फंड आदि		
5	Reserve Funds आरक्षित धनराशि		
6	Deposits and Advances जमा एवं अग्रिम		
7	Suspence and Miscellaneous उचंत खाता तथा विविध		
8	Other Fund अन्य फंड		
9	Opening Balance प्रारम्भिक अवशेष		
10	Closing Balance अन्तिम अवशेष		

परिशिष्ट-2

तालिका-2.1

उत्तर प्रदेश में स्थानीय निकायों की संख्या वर्ष 2020-2021		
क्र.सं.	स्थानीय निकाय का प्रकार	संख्या
1	2	3
1-	नगर निगम	17
2-	नगर पालिका परिषद्	200
3-	नगर पंचायत	508
4-	जिला पंचायत	75
5-	जल संस्थान(उपशाखा सहित)	12
समस्त स्थानीय निकाय		812

तालिका-2.2

उत्तर प्रदेश के स्थानीय निकायों के प्रमुख मदों
के अनुसार कुल आय (लाख रू. में) वर्ष 2020-2021

क्र.सं.	स्थानीय निकाय का नाम	कर राजस्व	करेत्तर राजस्व	साधारण अनुदान	कुल आय
1	2	3	4	5	6
1-	नगर निगम	110486.51	269110.42	403889.33	783486.26
2-	नगर पालिका परिषद	14592.22	224144.21	249992.11	488728.54
3-	नगर पंचायत	3194.07	180648.41	138677.12	322519.60
4-	जिला पंचायत	5536.14	61163.06	214370.37	281069.57
5-	जल संस्थान	31292.45	26594.17	9114.40	67001.02
समस्त स्थानीय निकाय		165101.39	761660.27	1016043.33	1942804.99

तालिका-2.2 (क)

उत्तर प्रदेश के स्थानीय निकायों के प्रमुख मदों

के अनुसार कुल आय का प्रतिशत वितरण वर्ष 2020-2021

क्र.सं.	स्थानीय निकाय का नाम	कर राजस्व	करेत्तर राजस्व	साधारण अनुदान	कुल आय
1	2	3	4	5	6
1-	नगर निगम	14.10	34.35	51.55	100.00
2-	नगर पालिका परिषद	2.99	45.86	51.15	100.00
3-	नगर पंचायत	0.99	56.01	43.00	100.00
4-	जिला पंचायत	1.97	0.00	76.27	78.24
5-	जल संस्थान	46.70	39.69	13.61	100.00
समस्त स्थानीय निकाय		8.50	39.20	52.30	100.00

तालिका- 2.3

उत्तर प्रदेश के स्थानीय निकायों के प्रमुख मदों के अनुसार कुल व्यय (लाख रू0) वर्ष 2020-2021

क्र.सं.	स्थानीय निकाय का नाम	सामान्य प्रशासन एवं राजस्व एकत्रीकरण	जन-स्वास्थ्य	सुरक्षा तथा सुविधा	शिक्षा	सार्वजनिक निर्माण	विविध	कुल व्यय
1	2	3	4	5	6	7	8	9
1-	नगर निगम	76,106.75	25,169.77	1,997.03	3,662.92	1,21,167.68	4,89,091.68	7,17,195.83
2-	नगर पालिका परिषद	65,591.60	30,698.52	3,292.37	431.66	1,62,901.62	2,39,743.00	5,02,658.77
3-	नगर पंचायत	32,891.86	2,400.97	1,951.92	747.60	76,764.13	1,20,153.91	2,34,910.38
4-	जिला पंचायत	45,809.44	161.40	3,615.02	66.51	1,53,257.72	47,556.26	2,50,466.35
5-	जल संस्थान	12,715.54	0.00	0.00	0.00	1,163.37	46,169.29	60,048.20
समस्त स्थानीय निकाय		233115.18	58430.67	10856.34	4908.69	515254.52	942714.14	1765279.53

तालिका- 2.3(क)

उत्तर प्रदेश के स्थानीय निकायों के प्रमुख मदों के अनुसार कुल व्यय का प्रतिशत वितरण वर्ष 2020-2021

क्र.सं.	स्थानीय निकाय का नाम	सामान्य प्रशासन एवं राजस्व एकत्रीकरण	जन-स्वास्थ्य	सुरक्षा तथा सुविधा	शिक्षा	सार्वजनिक निर्माण	विविध	कुल व्यय
1	2	3	4	5	6	7	8	9
1-	नगर निगम	10.61	3.51	0.28	0.51	16.89	68.19	100.00
2-	नगर पालिका परिषद	13.05	6.11	0.65	0.09	32.41	47.69	100.00
3-	नगर पंचायत	14.00	1.02	0.83	0.32	32.68	51.15	100.00
4-	जिला पंचायत	18.29	0.06	1.44	0.03	61.19	18.99	100.00
5-	जल संस्थान	21.18	0.00	0.00	0.00	1.94	76.89	100.00
समस्त स्थानीय निकाय		13.21	3.31	0.61	0.28	29.19	53.40	100.00

तालिका- 2.4

उत्तर प्रदेश में स्थानीय निकायों द्वारा शुद्ध पूँजी निर्माण पर व्यय (लाख रू०) वर्ष 2020-2021

क.सं.	स्थानीय निकाय का नाम	भवन	सड़क पुल, पुलिया	औजार मशीन एवं मोटर आदि	अन्य निर्माण	शुद्ध पूँजी निर्माण
1	2	3	4	5	6	7
1-	नगर निगम	3,757.14	56,387.26	23,574.64	95,357.81	1,79,076.86
2-	नगर पालिका परिषद	6,291.58	1,01,572.94	15,268.91	57,019.76	1,80,153.19
3-	नगर पंचायत	7,907.80	42,874.98	11,891.14	37,649.10	1,00,323.02
4-	जिला पंचायत	7,411.55	1,29,973.91	384.19	19,544.29	1,57,313.95
5-	जल संस्थान	15.28	0.00	2,598.36	4,010.00	6,623.63
समस्त स्थानीय निकाय		25383.35	330809.10	53717.24	213580.95	623490.64

तालिका- 2.4 (क)

उत्तर प्रदेश के स्थानीय निकायों द्वारा शुद्ध पूँजी निर्माण पर व्यय का प्रतिशत वितरण वर्ष 2020-2021

क.सं.	स्थानीय निकाय का नाम	भवन	सड़क पुल, पुलिया	औजार मशीन एवं मोटर आदि	अन्य निर्माण	शुद्ध पूँजी निर्माण
1	2	3	4	5	6	7
1-	नगर निगम	2.10	31.49	13.16	53.25	100.00
2-	नगर पालिका परिषद	3.49	56.38	8.48	31.65	100.00
3-	नगर पंचायत	7.88	42.74	11.85	37.53	100.00
4-	जिला पंचायत	4.71	82.62	0.24	12.42	100.00
5-	जल संस्थान	0.23	0.00	39.23	60.54	100.00
समस्त स्थानीय निकाय		4.07	53.06	8.62	34.26	100.00

तालिका- 2.5

उत्तर प्रदेश के स्थानीय निकायों में सेवा वर्गानुसार कर्मचारियों की संख्या एवं उन्हें प्रदत्त धनराशि वर्ष 2020-2021

क्र.सं.	स्थानीय निकाय का नाम	कर्मचारी संख्या (31 मार्च 2020)				प्रदत्त धनराशि (लाख रु०)				प्रति कर्मचारी आर्थिक उपलब्धियां (रूपये में)
		स्वच्छता सेवा	जल सम्पूर्ति सेवा	अन्य सेवा	सम्पूर्ण सेवाओं का योग	स्वच्छता सेवा	जल सम्पूर्ति सेवा	अन्य सेवा	सम्पूर्ण सेवाओं का योग	
1	2	3	4	5	6	7	8	9	10	11
1-	नगर निगम	33,587	2,414	32,286	68,287	1,22,006.93	12,875.92	1,30,333.47	2,65,216.32	388385
2-	नगर पालिका परिषद	27,774	5,699	19,679	53,152	76,862.34	14,386.90	1,01,954.21	1,93,203.44	363492
3-	नगर पंचायत	19,614	2,135	11,803	33,552	36,185.01	2,791.57	35,803.55	74,780.14	222878
4-	जिला पंचायत	430	164	4,018	4,612	351.12	41.30	32,068.72	32,461.14	703841
5-	जल संस्थान	261	4,000	2,013	6,274	2,223.00	21,890.39	18,154.25	42,267.83	673698
समस्त स्थानीय निकाय		81666	14412	69799	165877	237628.40	51986.08	318314.20	607928.88	366494

तालिका – 2.6

उत्तर प्रदेश में स्थानीय निकायों की जनपदवार संख्या वर्ष 2020–2021

क्र.सं.	जनपद	नगर निगम	नगर पालिका परिषद	नगर पंचायत	जिला पंचायत	जल संस्थान
1	2	3	4	5	6	7
1	सहारनपुर	1	4	7	1	0
2	मुजफ्फरनगर	0	2	8	1	0
3	शामली	0	3	7	1	0
(1)	योग सहारनपुर मण्डल	1	9	22	3	0
4	बिजनौर	0	12	6	1	0
5	मुरादाबाद	1	2	8	1	0
6	रामपुर	0	5	6	1	0
7	अमरोहा	0	5	4	1	0
8	सम्भल	0	3	5	1	0
(2)	मुरादाबाद मण्डल	1	27	29	5	0
9	मेरठ	1	2	13	1	0
10	बागपत	0	3	6	1	0
11	गाजियाबाद	1	4	4	1	0
12	गौतमबुद्ध नगर	0	1	5	1	0
13	बुलन्दशहर	0	9	8	1	0
14	हापुड़	0	3	1	1	0
(3)	योग मेरठ मण्डल	2	22	37	6	0
15	मथुरा	1	1	13	1	0
16	आगरा	1	5	7	1	1
17	फिरोजाबाद	1	3	3	1	0
18	मैनपुरी	0	1	8	1	0
(4)	योग आगरा मण्डल	3	10	31	4	1
19	अलीगढ़	1	2	16	1	0
20	हाथरस	0	2	7	1	0
21	एटा	0	4	6	1	0
22	कासगंज	0	3	7	1	0
(5)	योग अलीगढ़ मण्डल	1	11	36	4	0
23	बदायूँ	0	7	13	1	0
24	बरेली	1	4	15	1	0
25	पीलीभीत	0	3	6	1	0
26	शाहजहाँपुर	1	3	9	1	0
(6)	योग बरेली मण्डल	2	17	43	4	0

क्र.सं.	जनपद	नगर निगम	नगर पालिका परिषद	नगर पंचायत	जिला पंचायत	जल संस्थान
1	2	3	4	5	6	7
27	खीरी	0	4	7	1	0
28	सीतापुर	0	6	5	1	0
29	हरदोई	0	7	6	1	0
30	उन्नाव	0	3	16	1	0
31	लखनऊ	1	0	8	1	1
32	रायबरेली	0	1	8	1	0
(7)	योग लखनऊ मण्डल	1	21	50	6	1
33	फरुखाबाद	0	2	5	1	0
34	कन्नौज	0	3	5	1	0
35	इटावा	0	3	3	1	0
36	औरैया	0	1	6	1	0
37	कानपुर देहात	0	2	11	1	0
38	कानपुर नगर	1	2	2	1	1
(8)	योग कानपुर मण्डल	1	13	32	6	1
39	जालौन(उरई)	0	4	6	1	1
40	झांसी	1	5	7	1	1
41	ललितपुर	0	1	3	1	1
(9)	योग झांसी मण्डल	1	10	16	3	3
42	हमीरपुर	0	3	4	1	1
43	महोबा	0	2	3	1	1
44	बांदा	0	2	6	1	1
45	चित्रकूट	0	1	3	1	1
(10)	योग चित्रकूटधाम मण्डल	0	8	16	4	4

क्र.सं.	जनपद	नगर निगम	नगर पालिका परिषद	नगर पंचायत	जिला पंचायत	जल संस्थान
1	2	3	4	5	6	7
46	फतेहपुर	0	2	6	1	0
47	प्रतापगढ़	0	1	13	1	0
48	कौशाम्बी	0	2	8	1	0
49	प्रयागराज	1	0	8	1	1
(11)	योग प्रयागराज मण्डल	1	5	35	4	1
50	बाराबंकी	0	1	13	1	0
51	अयोध्या	1	1	5	1	0
52	अम्बेदकर नगर	0	3	4	1	0
53	सुल्तानपुर	0	1	4	1	0
54	अमेठी	0	2	2	1	0
(12)	योग अयोध्या मण्डल	1	8	28	5	0
55	बहराइच	0	2	4	1	0
56	श्रावस्ती	0	1	1	1	0
57	बलरामपुर	0	2	2	1	0
58	गोण्डा	0	3	4	1	0
(13)	योग देवीपाटन मण्डल	0	8	11	4	0
59	सिद्धार्थनगर	0	2	9	1	0
60	बस्ती	0	1	10	1	0
61	संत कबीर नगर	0	1	5	1	0
(14)	योग बस्ती मण्डल	0	4	24	3	0
62	महाराजगंज	0	3	8	1	0
63	गोरखपुर	1	0	9	1	0
64	कुशीनगर	0	3	9	1	0
65	देवरिया	0	2	9	1	0
(15)	योग गोरखपुर मण्डल	1	8	35	4	0
66	आजमगढ़	0	2	13	1	0
67	मऊ	0	1	10	1	0
68	बलिया	0	2	10	1	0
(16)	योग आजमगढ़ मण्डल	0	5	33	3	0

क्र.सं.	जनपद	नगर निगम	नगर पालिका परिषद	नगर पंचायत	जिला पंचायत	जल संस्थान
1	2	3	4	5	6	7
69	जौनपुर	0	3	6	1	0
70	गाजीपुर	0	3	5	1	0
71	चन्दौली	0	1	3	1	0
72	वाराणसी	1	1	1	1	1
(17)	योग वाराणसी मण्डल	1	8	15	4	1
73	संत रविदास नगर	0	2	5	1	0
74	मिर्जापुर	0	3	1	1	0
75	सोनभद्र	0	1	9	1	0
(18)	योग विंध्याचल मण्डल	0	6	15	3	0
योग उत्तर प्रदेश		17	200	508	75	12

तालिका – 2.7.1

उत्तर प्रदेश के नगर निगमों की कुल आय वर्ष 2020–2021 (000 रू0 में)

क्र.सं.	नगर निगम	कर राजस्व	करेत्तर राजस्व	साधारण अनुदान	कुल आय
1	2	3	4	5	6
1	सहारनपुर	239741	960401	817460	2017602
(1)	योग सहारनपुर मण्डल	239741	960401	817460	2017602
2	मुरादाबाद	249050	254633	2162435	2666118
(2)	योग मुरादाबाद मण्डल	249050	254633	2162435	2666118
3	मेरठ	385124	241380	2682143	3308647
4	गाजियाबाद	1997708	4506961	1522481	8027150
(3)	योग मेरठ मण्डल	2382832	4748341	4204624	11335797
5	मथुरा	72528	518607	1500000	2091135
6	आगरा	563473	3815672	7182106	11561251
7	फिरोजाबाद	124218	1575897	100000	1800115
(4)	योग आगरा मण्डल	760219	5910176	8782106	15452501
8	अलीगढ़	279749	2358012	2637761	5275522
(5)	योग अलीगढ़ मण्डल	279749	2358012	2637761	5275522
9	बरेली	578810	1461258	906587	2946655
10	शाहजहाँपुर	124876	1023170	33783	1181829
(6)	योग बरेली मण्डल	703686	2484428	940370	4128484
11	लखनऊ	3157179	738606	7551655	11447440
(7)	योग लखनऊ मण्डल	3157179	738606	7551655	11447440
12	कानपुर नगर	1755857	4035249	2409619	8200725
(8)	योग कानपुर मण्डल	1755857	4035249	2409619	8200725
13	झांसी	160343	151082	1282527	1593952
(9)	योग झांसी मण्डल	160343	151082	1282527	1593952
14	प्रयागराज	684004	2646908	4999444	8330356
(10)	योग प्रयागराज मण्डल	684004	2646908	4999444	8330356
15	अयोध्या	91112	666733	444495	1202340
(11)	योग अयोध्या मण्डल	91112	666733	444495	1202340
16	गोरखपुर	233766	1386462	920645	2540873
(12)	योग गोरखपुर मण्डल	233766	1386462	920645	2540873
17	वाराणसी	351114	570011	3235792	4156917
(13)	योग वाराणसी मण्डल	351114	570011	3235792	4156917
योग उत्तर प्रदेश		11048652	26911042	40388933	78348627

तालिका – 2.7.2

उत्तर प्रदेश के नगर पालिका परिषदों की जिलेवार कुल आय वर्ष 2020-2021 (000 ₹0 में)

क्र.सं.	जिला	कर राजस्व	करेत्तर राजस्व	साधारण अनुदान	कुल आय
1	2	3	4	5	6
1	सहारनपुर	23780	250898	282147	556825
2	मुजफ्फरनगर	44559	921977	200427	1166963
3	शामली	30801	365940	284369	681110
(1)	योग सहारनपुर मण्डल	99140	1538815	766943	2404898
4	बिजनौर	53127	1612562	322223	1987912
5	मुरादाबाद	4614	133442	89703	227759
6	रामपुर	13575	323679	1316745	1653999
7	अमरोहा	29560	965295	52658	1047513
8	सम्भल	56188	975036	725	1031949
(2)	मुरादाबाद मण्डल	157064	4010014	1782054	5949132
9	मेरठ	15719	184924	135349	335992
10	बागपत	21475	570020	97752	689247
11	गाजियाबाद	44146	1856022	565462	2465630
12	गौतमबुद्ध नगर	5083	25708	222829	253620
13	बुलन्दशहर	79061	84219	1678431	1841711
14	हापुड़	76081	855787	215378	1147246
(3)	योग मेरठ मण्डल	241565	3576680	2915201	6733446
15	मथुरा	5287	70684	74354	150325
16	आगरा	10466	294368	78698	383532
17	फिरोजाबाद	5688	447846	335166	788700
18	मैनपुरी	11713	253473	169050	434236
(4)	योग आगरा मण्डल	33154	1066371	657268	1756793
19	अलीगढ़	12121	10068	1099209	1121398
20	हाथरस	39480	249391	449056	737927
21	एटा	15810	426179	153891	595880
22	कासगंज	12817	93277	320399	426493
(5)	योग अलीगढ़ मण्डल	80228	778915	2022555	2881698
23	बदायूँ	24257	315525	714715	1054497
24	बरेली	9074	526015	303304	838393
25	पीलीभीत	5088	6834	347185	359107
26	शाहजहाँपुर	7916	261759	76015	345690
(6)	योग बरेली मण्डल	46335	1110133	1441219	2597687

क्र.सं.	जिला	कर राजस्व	करेत्तर राजस्व	साधारण अनुदान	कुल आय
1	2	3	4	5	6
27	खीरी	19540	24798	804101	848439
28	सीतापुर	19909	859899	976478	1856286
29	हरदोई	42668	25320	1031221	1099209
30	उन्नाव	34976	337269	631411	1003656
31	लखनऊ * ¹	0	0	0	0
32	रायबरेली	17812	314843	203088	535743
(7)	योग लखनऊ मण्डल	134905	1562129	3646299	5343333
33	फरुखाबाद	12169	32341	870814	915324
34	कन्नौज	7880	405056	412935	825871
35	इटावा	49371	120351	885224	1054946
36	औरैया	5536	245138	241501	492175
37	कानपुर देहात	4470	164626	500	169596
38	कानपुर नगर	1502	131063	60437	193002
(8)	योग कानपुर मण्डल	80928	1098575	2471411	3650914
39	जालौन(उरई)	13240	582627	468062	1063929
40	झांसी	11733	416248	259	428240
41	ललितपुर	10485	10357	369306	390148
(9)	योग झांसी मण्डल	35458	1009232	837627	1882317
42	हमीरपुर	122551	246881	114931	484363
43	महोबा	6737	31389	254911	293037
44	बांदा	15430	503731	318467	837628
45	चित्रकूट	1846	5879	155928	163653
(10)	योग चित्रकूटधाम मण्डल	146564	787880	844237	1778681

*जनपद में नगर पालिका परिषद नहीं है।

क्र.सं.	जिला	कर राजस्व	करेत्तर राजस्व	साधारण अनुदान	कुल आय
1	2	3	4	5	6
46	फतेहपुर	45393	472989	744321	1262703
47	प्रतापगढ़	9767	197768	184036	391571
48	कौशाम्बी ¹	1424	383650	330002	715076
49	प्रयागराज * ¹	0	0	0	0
(11)	योग प्रयागराज मण्डल	56584	1054407	1258359	2369350
50	बाराबंकी	23499	9395	377939	410833
51	अयोध्या	2058	63943	235	66236
52	अम्बेदकर नगर	9677	567621	136119	713417
53	सुल्तानपुर	19520	12347	310224	342091
54	अमेठी	2123	80	285115	287318
(12)	योग अयोध्या मण्डल	56877	653386	1109632	1819895
55	बहराइच	11217	284315	140331	435863
56	श्रावस्ती	100	6828	120960	127888
57	बलरामपुर	16876	169636	240145	426657
58	गोण्डा	33131	545850	32786	611767
(13)	योग देवीपाटन मण्डल	61324	1006629	534222	1602175
59	सिद्धार्थनगर	5915	11517	242959	260391
60	बस्ती	15792	22153	6407	44352
61	संत कबीर नगर	10448	154493	123699	288640
(14)	योग बस्ती मण्डल	32155	188163	373065	593383
62	महाराजगंज	7901	38263	578500	624664
63	गोरखपुर * ¹	0	0	0	0
64	कुशीनगर	5676	212559	940784	1159019
65	देवरिया	37956	346815	200715	585486
(15)	योग गोरखपुर मण्डल	51533	597637	1719999	2369169
66	आजमगढ़	19302	458273	109887	587462
67	मऊ	23397	2762	713319	739478
68	बलिया	6821	147673	336344	490838
(16)	योग आजमगढ़ मण्डल	49520	608708	1159550	1817778

*जनपद में नगर पालिका परिषद नहीं है।

क.सं.	जिला	कर राजस्व	करेत्तर राजस्व	साधारण अनुदान	कुल आय
1	2	3	4	5	6
69	जौनपुर	28656	674860	67310	770826
70	गाजीपुर	15604	128624	370305	514533
71	चन्दौली	5249	133672	264689	403610
72	वाराणसी	524	2634	136237	139395
(17)	योग वाराणसी मण्डल	50033	939790	838541	1828364
73	संत रविदास नगर	10185	10393	287190	307768
74	मिर्जापुर	27941	814668	237645	1080254
75	सोनभद्र	7729	1896	96194	105819
(18)	योग विंध्याचल मण्डल	45855	826957	621029	1493841
	योग उत्तर प्रदेश	1459222	22414421	24999211	48872854

तालिका – 2.7.3

उत्तर प्रदेश की नगर पंचायतों का जिलेवार कुल आय वर्ष 2020-2021 (000 ₹0 में)

क्र.सं.	जिला	कर राजस्व	करेत्तर राजस्व	साधारण अनुदान	कुल आय
1	2	3	4	5	6
1	सहारनपुर	6717	166950	325099	498766
2	मुजफ्फरनगर	14826	878188	14200	907214
3	शामली	7892	299348	123441	430681
(1)	योग सहारनपुर मण्डल	29435	1344486	462740	1836661
4	बिजनौर	9545	313287	22589	345421
5	मुरादाबाद	5751	106469	399103	511323
6	रामपुर	1781	177312	238034	417127
7	अमरोहा	1565	84785	82795	169145
8	सम्भल	4060	261245	90	265395
(2)	मुरादाबाद मण्डल	22702	943098	742611	1708411
9	मेरठ	6605	416228	576308	999141
10	बागपत	3396	169186	56681	229263
11	गाजियाबाद	1890	59521	151755	213166
12	गौतमबुद्ध नगर	8791	219414	34115	262320
13	बुलन्दशहर	2585	66691	350817	420093
14	हापुड़	299	34272	13665	48236
(3)	योग मेरठ मण्डल	23566	965312	1183341	2172219
15	मथुरा	2801	427257	92463	522521
16	आगरा	5125	47610	208990	261725
17	फिरोजाबाद	1715	152449	174803	328967
18	मैनपुरी	6567	421263	52075	479905
(4)	योग आगरा मण्डल	16208	1048579	528331	1593118
19	अलीगढ़	3229	27365	678386	708980
20	हाथरस	725	18673	305707	325105
21	एटा	2175	114329	46527	163031
22	कासगंज	4064	159317	144239	307620
(5)	योग अलीगढ़ मण्डल	10193	319684	1174859	1504736
23	बदायूँ	5457	32138	484033	521628
24	बरेली	6405	438887	525639	970931
25	पीलीभीत	5097	225510	213339	443946
26	शाहजहाँपुर	1673	263314	136318	401305
(6)	योग बरेली मण्डल	18632	959849	1359329	2337810

क्र.सं.	जिला	कर राजस्व	करेत्तर राजस्व	साधारण अनुदान	कुल आय
1	2	3	4	5	6
27	खीरी	22173	4404511	50764	4477448
28	सीतापुर	6824	268900	107460	383184
29	हरदोई	1784	11743	249563	263090
30	उन्नाव	8809	70261	481466	560536
31	लखनऊ	4205	302077	368985	675267
32	रायबरेली	10403	360762	25582	396747
(7)	योग लखनऊ मण्डल	54198	5418254	1283820	6756272
33	फरुखीबाद	1095	4089	289946	295130
34	कन्नौज	1460	136948	110716	249124
35	इटवा	760	13724	101798	116282
36	औरैया	3018	249102	109157	361277
37	कानपुर देहात	7018	542088	13575	562681
38	कानपुर नगर	4096	3845	76311	84252
(8)	योग कानपुर मण्डल	17447	949796	701503	1668746
39	जालौन(उरई)	11298	18043	173751	203092
40	झांसी	5237	205143	4367	214747
41	ललितपुर	1352	82359	79657	163368
(9)	योग झांसी मण्डल	17887	305545	257775	581207
42	हमीरपुर	5945	113656	66181	185782
43	महोबा	584	139697	34737	175018
44	बांदा	3119	182527	30667	216313
45	चित्रकूट	2017	5251	93416	100684
(10)	योग चित्रकूटधाम मण्डल	11665	441131	225001	677797

क.सं.	जिला	कर राजस्व	करेत्तर राजस्व	साधारण अनुदान	कुल आय
1	2	3	4	5	6
46	फतेहपुर	1968	5691	259683	267342
47	प्रतापगढ़	15299	550082	261713	827094
48	कौशाम्बी ¹	2390	240523	169051	411964
49	प्रयागराज ¹	8148	68628	342500	419276
(11)	योग प्रयागराज मण्डल	27805	864924	1032947	1925676
50	बाराबंकी	7421	557223	102493	667137
51	अयोध्या	806	99004	45118	144928
52	अम्बेदकर नगर	3567	157528	65162	226257
53	सुल्तानपुर	3196	156744	105254	265194
54	अमेठी	822	16459	158079	175360
(12)	योग अयोध्या मण्डल	15812	986958	476106	1478876
55	बहराइच	2236	122759	33494	158489
56	श्रावस्ती	196	2509	34962	37667
57	बलरामपुर	8085	8640	293571	310296
58	गोण्डा	1535	11002	167835	180372
(13)	योग देवीपाटन मण्डल	12052	144910	529862	686824
59	सिद्धार्थनगर	2819	51637	591477	645933
60	बस्ती	2722	302922	60527	366171
61	संत कबीर नगर	1611	221796	140121	363528
(14)	योग बस्ती मण्डल	7152	576355	792125	1375632
62	महाराजगंज	3011	64011	373360	440382
63	गोरखपुर	664	720416	509354	1230434
64	कुशीनगर	2193	427696	83213	513102
65	देवरिया	6533	318093	136584	461210
(15)	योग गोरखपुर मण्डल	12401	1530216	1102511	2645128
66	आजमगढ़	3031	298196	223486	524713
67	मऊ	2570	5326	608331	616227
68	बलिया	1086	13674	422033	436793
(16)	योग आजमगढ़ मण्डल	6687	317196	1253850	1577733

क.सं.	जिला	कर राजस्व	करेत्तर राजस्व	साधारण अनुदान	कुल आय
1	2	3	4	5	6
69	जौनपुर	1913	310076	16158	328147
70	गाजीपुर	4254	128778	116809	249841
71	चन्दौली	2748	97738	61688	162174
72	वाराणसी	41	1260	27925	29226
(17)	योग वाराणसी मण्डल	8956	537852	222580	769388
73	संत रविदास नगर	2958	194259	54452	251669
74	मिर्जापुर	1227	112536	131	113894
75	सोनभद्र	2424	103901	483838	590163
(18)	योग विंध्याचल मण्डल	6609	410696	538421	955726
	योग उत्तर प्रदेश	319407	18064841	13867712	32251960

तालिका – 2.7.4

उत्तर प्रदेश की जिला पंचायतों की जिलेवार कुल आय वर्ष 2020-2021 (000 रू० में)

क्र.सं.	जिला	कर राजस्व	करेत्तर राजस्व	साधारण अनुदान	कुल आय
1	2	3	4	5	6
1	सहारनपुर	5954	190072	297659	493685
2	मुजफ्फरनगर	6058	52166	331768	389992
3	शामली	2843	33388	137659	173890
(1)	योग सहारनपुर मण्डल	14855	275626	767086	1057567
4	बिजनौर	17066	21829	418014	456909
5	मुरादाबाद	3946	19660	282121	305727
6	रामपुर	7800	13458	255013	276271
7	अमरोहा	3706	99512	144594	247812
8	सम्भल	9820	21094	272708	303622
(2)	मुरादाबाद मण्डल	42338	175553	1372450	1590341
9	मेरठ	4526	1417	294126	300069
10	बागपत	5523	58469	146696	210688
11	गाजियाबाद	1300	45662	68345	115307
12	गौतमबुद्ध नगर	2561	16103	49750	68414
13	बुलन्दशहर	25118	64262	54691	144071
14	हापुड़	9944	41580	151438	202962
(3)	योग मेरठ मण्डल	48972	227493	765046	1041511
15	मथुरा	2596	13923	269524	286043
16	आगरा	3859	49251	365763	418873
17	फिरोजाबाद	1941	28880	525162	555983
18	मैनपुरी	4528	13948	216620	235096
(4)	योग आगरा मण्डल	12924	106002	1377069	1495995
19	अलीगढ़	10809	17699	361012	389520
20	हाथरस	1665	18340	194524	214529
21	एटा	936	29162	242843	272941
22	कासगंज	1164	12135	175660	188959
(5)	योग अलीगढ़ मण्डल	14574	77336	974039	1065949
23	बदायूँ	3516	39843	379834	423193
24	बरेली	15158	194730	283048	492936
25	पीलीभीत	2175	22559	268702	293436
26	शाहजहाँपुर	6070	12592	345734	364396
(6)	योग बरेली मण्डल	26919	269724	1277318	1573961

क्र.सं.	जिला	कर राजस्व	करेत्तर राजस्व	साधारण अनुदान	कुल आय
1	2	3	4	5	6
27	खीरी	17129	53329	564121	634579
28	सीतापुर	12860	17233	601191	631284
29	हरदोई	14583	872152	497652	1384387
30	उन्नाव	3040	43033	329117	375190
31	लखनऊ	31203	192405	189103	412711
32	रायबरेली	3819	21088	343238	368145
(7)	योग लखनऊ मण्डल	82634	1199240	2524422	3806296
33	फरुखाबाद	1265	9482	252041	262788
34	कन्नौज	1946	227645	230870	460461
35	इटवा	2707	34419	189581	226707
36	औरैया	2487	188948	191435	382870
37	कानपुर देहात	3238	11208	241641	256087
38	कानपुर नगर	10643	141828	180662	333133
(8)	योग कानपुर मण्डल	22286	613530	1286230	1922046
39	जालौन (उरई)	205	98661	183638	282504
40	झांसी	56870	19233	212484	288587
41	ललितपुर	2920	91330	118593	212843
(9)	योग झांसी मण्डल	59995	209224	514715	783934
42	हमीरपुर	5157	184291	1485	190933
43	महोबा	386	146140	126684	273210
44	बांदा	69	90068	244710	334847
45	चित्रकूट	422	68315	240665	309402
(10)	योग चित्रकूटधाम मण्डल	6034	488814	613544	1108392

क.सं.	जिला	कर राजस्व	करेत्तर राजस्व	साधारण अनुदान	कुल आय
1	2	3	4	5	6
46	फतेहपुर	2091	39713	347837	389641
47	प्रतापगढ़	8287	407756	41033	457076
48	कौशाम्बी ¹	3219	3296	261302	267817
49	प्रयागराज ¹	16927	20930	622009	659866
(11)	योग प्रयागराज मण्डल	30524	471695	1272181	1774400
50	बाराबंकी	15643	68928	402590	487161
51	अयोध्या	1892	303682	3924	309498
52	अम्बेदकर नगर	4128	10621	305697	320446
53	सुल्तानपुर	36928	7535	338183	382646
54	अमेठी	360	23447	230870	254677
(12)	योग अयोध्या मण्डल	58951	414213	1281264	1754428
55	बहराइच	8086	32597	509450	550133
56	श्रावस्ती	3809	161331	153403	318543
57	बलरामपुर	1647	62953	306353	370953
58	गोण्डा	362	137199	438725	576286
(13)	योग देवीपाटन मण्डल	13904	394080	1407931	1815915
59	सिद्धार्थनगर	1941	47948	330018	379907
60	बस्ती	5588	30718	335409	371715
61	संत कबीर नगर	2145	100577	140203	242925
(14)	योग बस्ती मण्डल	9674	179243	805630	994547
62	महाराजगंज	24257	33825	280100	338182
63	गोरखपुर	3556	33263	436293	473112
64	कुशीनगर	3570	52204	370774	426548
65	देवरिया	10730	27486	426082	464298
(15)	योग गोरखपुर मण्डल	42113	146778	1513249	1702140
66	आजमगढ़	9801	170396	540482	720679
67	मऊ	3516	7464	263575	274555
68	बलिया	4300	20825	520377	545502
(16)	योग आजमगढ़ मण्डल	17617	198685	1324434	1540736

क.सं.	जिला	कर राजस्व	करेत्तर राजस्व	साधारण अनुदान	कुल आय
1	2	3	4	5	6
69	जौनपुर	13562	15727	590311	619600
70	गाजीपुर	4483	104518	405370	514371
71	चन्दौली	6031	10201	221203	237435
72	वाराणसी	12448	322348	334796	669592
(17)	योग वाराणसी मण्डल	36524	452794	1551680	2040998
73	संत रविदास नगर	3970	26704	265631	296305
74	मिर्जापुर	4644	33137	302739	340520
75	सोनभद्र	4162	156435	240379	400976
(18)	योग विंध्याचल मण्डल	12776	216276	808749	1037801
योग उत्तर प्रदेश		553614	6116306	21437037	28106957

तालिका – 2.7.5

उत्तर प्रदेश के जल संस्थानों की जिलेवार कुल आय वर्ष 2020–2021 (000 ₹ में)

क्र.सं.	जल संस्थान	कर राजस्व	करेत्तर राजस्व	साधारण अनुदान	कुल आय
1	2	3	4	5	6
1	आगरा	140308	402436	153216	695960
	योग आगरा मण्डल	140308	402436	153216	695960
2	लखनऊ	1304335	451060	0	1755395
	योग लखनऊ मण्डल	1304335	451060	0	1755395
3	कानपुर नगर	972170	661363	0	1633533
	योग कानपुर मण्डल	972170	661363	0	1633533
4	जालौन(उरई)	0	3113	102500	105613
5	झांसी	20435	87894	0	108329
6	ललितपुर	1887	41354	22967	66208
	योग झांसी मण्डल	22322	132361	125467	280150
7	हमीरपुर	3037	95873	0	98910
8	महोबा	619	70009	53043	123671
9	बांदा	606	153361	0	153967
10	चित्रकूट	1463	87816	0	89279
	योग चित्रकूटधाम मण्डल	5725	407059	53043	465827
11	प्रयागराज	350818	247324	276817	874959
	योग प्रयागराज मण्डल	350818	247324	276817	874959
12	वाराणसी	333567	357814	302897	994278
	योग वाराणसी मण्डल	333567	357814	302897	994278
	योग उत्तर प्रदेश	3129245	2659417	911440	6700102

तालिका – 2.8.1
उत्तर प्रदेश के नगर निगमों का कुल व्यय एवं पूँजी व्यय वर्ष 2020–2021

(000रु. म)

क्र.सं.	नगर निगम	कुल व्यय			पूँजी व्यय	
		साधारण व्यय	ब्याज की अदायगी	कुल व्यय	कुल पूँजी व्यय	शुद्ध पूँजी निर्माण
1	2	3	4	5	6	7
1	सहारनपुर	2148135	0	2148135	909439	909439
(1)	योग सहारनपुर मण्डल	2148135	0	2148135	909439	909439
2	मुरादाबाद	2424602	0	2424602	942805	867205
(2)	योग मुरादाबाद मण्डल	2424602	0	2424602	942805	867205
3	मेरठ	2637920	0	2637920	649068	649068
4	गाजियाबाद	5472078	0	5472078	803600	803600
(3)	योग मेरठ मण्डल	8109998	0	8109998	1452668	1452668
5	मथुरा	2613337	0	2613337	1390022	1265683
6	आगरा	6944424	0	6944424	1215040	1198708
7	फिरोजाबाद	1503387	0	1503387	469629	469629
(4)	योग आगरा मण्डल	11061148	0	11061148	3074691	2934020
8	अलीगढ़	4346691	12628	4359319	573326	573326
(5)	योग अलीगढ़ मण्डल	4346691	12628	4359319	573326	573326
9	बरेली	3057975	0	3057975	1067359	914241
10	शाहजहाँपुर	1266276	0	1266276	739032	606375
(6)	योग बरेली मण्डल	4324251	0	4324251	1806391	1520616
11	लखनऊ	13031642	72	13031714	1222670	1198951
(7)	योग लखनऊ मण्डल	13031642	72	13031714	1222670	1198951
12	कानपुर नगर	6944070	0	6944070	1486745	1486745
(8)	योग कानपुर मण्डल	6944070	0	6944070	1486745	1486745
13	झाँसी	2441095	0	2441095	1462373	1462373
(9)	योग झाँसी मण्डल	2441095	0	2441095	1462373	1462373
14	प्रयागराज	7801021	0	7801021	871626	871626
(10)	योग प्रयागराज मण्डल	7801021	0	7801021	871626	871626
15	अयोध्या	1272564	0	1272564	451113	451114
(11)	योग अयोध्या मण्डल	1272564	0	1272564	451113	451114
16	गोरखपुर	2304582	0	2304582	722818	722818
(12)	योग गोरखपुर मण्डल	2304582	0	2304582	722818	722818
17	वाराणसी	5497084	0	5497084	3456785	3456785
(13)	योग वाराणसी मण्डल	5497084	0	5497084	3456785	3456785
योग उत्तर प्रदेश		71706883	12700	71719583	18433450	17907686

तालिका – 2.8.2

उत्तर प्रदेश के नगर पालिका परिषदों का जिलेवार कुल व्यय एवं पूँजी व्यय वर्ष 2020–2021

(000 रु. में)

क्र.सं.	जिला	कुल व्यय			पूँजी व्यय	
		साधारण	ब्याज की	कुल	कुल पूँजी	शुद्ध पूँजी
		व्यय	अदायगी	व्यय	व्यय	निर्माण
1	2	3	4	5	6	7
1	सहारनपुर	498978	0	498978	214774	214774
2	मुजफ्फरनगर	867066	0	867066	157749	154341
3	शामली	546617	0	546617	87919	87919
(1)	योग सहारनपुर मण्डल	1912661	0	1912661	460442	457034
4	बिजनौर	1875676	0	1875676	812835	689270
5	मुरादाबाद	215216	11	215227	116946	116946
6	रामपुर	1512777	0	1512777	548767	500812
7	अमरोहा	829612	0	829612	155865	155865
8	सम्भल	900314	0	900314	0	0
(2)	मुरादाबाद मण्डल	5333595	11	5333606	1634413	1462893
9	मेरठ	355602	0	355602	198771	178270
10	बागपत	760416	0	760416	95715	95715
11	गाजियाबाद	2293419	0	2293419	462937	462937
12	गौतमबुद्ध नगर	199046	0	199046	55174	55174
13	बुलन्दशहर	2034026	0	2034026	937419	928117
14	हापुड़	1025059	0	1025059	170944	159167
(3)	योग मेरठ मण्डल	6667568	0	6667568	1920960	1879380
15	मथुरा	136539	0	136539	47628	47628
16	आगरा	508788	0	508788	256540	256540
17	फिरोजाबाद	905745	0	905745	126327	126327
18	मैनपुरी	490007	0	490007	224582	224582
(4)	योग आगरा मण्डल	2041079	0	2041079	655077	655077
19	अलीगढ़	237603	0	237603	31043	31043
20	हाथरस	743619	0	743619	400709	360960
21	एटा	702243	0	702243	344988	330282
22	कासगंज	397454	0	397454	99606	99606
(5)	योग अलीगढ़ मण्डल	2080919	0	2080919	876346	821891
23	बदायूँ	1096684	0	1096684	398782	396500
24	बरेली	700102	0	700102	49477	49477
25	पीलीभीत	334860	0	334860	78438	78438
26	शाहजहाँपुर	352975	0	352975	129496	111138
(6)	योग बरेली मण्डल	2484621	0	2484621	656193	635553

क.सं.	जिला	कुल व्यय			पूँजी व्यय	
		साधारण	ब्याज की	कुल	कुल पूँजी	शुद्ध पूँजी
		व्यय	अदायगी	व्यय	व्यय	निर्माण
1	2	3	4	5	6	7
27	खीरी	835217	0	835217	285096	285096
28	सीतापुर	1202919	0	1202919	461000	442881
29	हरदोई	1052452	0	1052452	154984	150157
30	उन्नाव	1211191	0	1211191	379271	379271
31	लखनऊ*	0	0	0	0	0
32	रायबरेली	479915	0	479915	30950	30950
(7)	योग लखनऊ मण्डल	4781694	0	4781694	1311301	1288355
33	फर्रुखाबाद	1022898	0	1022898	280808	280808
34	कन्नौज	768202	0	768202	29369	28412
35	इटावा	991299	0	991299	454744	330864
36	औरैया	442280	0	442280	103662	68302
37	कानपुर देहात	177404	81	177485	25597	17949
38	कानपुर नगर	197436	0	197436	76246	76246
(8)	योग कानपुर मण्डल	3599519	81	3599600	970426	802581
39	जालौन(उरई)	409368	0	409368	208115	206523
40	झांसी	582648	14023	596671	169228	138002
41	ललितपुर	343436	0	343436	9054	9054
(9)	योग झांसी मण्डल	1335452	14023	1349475	386397	353579
42	हमीरपुर	487224	0	487224	142516	142516
43	महोबा	3903475	0	3903475	3724742	3724742
44	बांदा	1833897	0	1833897	140672	140672
45	चित्रकूट	139912	0	139912	59588	59588
(10)	योग चित्रकूटधाम मण्डल	6364508	0	6364508	4067518	4067518

*जनपद में नगर पालिका परिषद नहीं है।

क्र.सं.	जिला	कुल व्यय			पूँजी व्यय	
		साधारण	ब्याज की	कुल	कुल पूँजी	शुद्ध पूँजी
		व्यय	अदायगी	व्यय	व्यय	निर्माण
1	2	3	4	5	6	7
46	फतेहपुर	1215795	0	1215795	371560	342824
47	प्रतापगढ़	336279	0	336279	77008	77008
48	कौशाम्बी ¹	327054	0	327054	207028	207028
49	प्रयागराज* ¹	0	0	0	0	0
(11)	योग प्रयागराज मण्डल	1879128	0	1879128	655596	626860
50	बाराबंकी	421343	0	421343	71298	71298
51	अयोध्या	121503	0	121503	74422	74422
52	अम्बेदकर नगर	611599	0	611599	215663	187260
53	सुल्तानपुर	304113	0	304113	128259	128259
54	अमेठी	1671092	0	1671092	1524594	1523633
(12)	योग अयोध्या मण्डल	3129650	0	3129650	2014236	1984872
55	बहराइच	526848	0	526848	218741	218741
56	श्रावस्ती	29549	0	29549	13249	13249
57	बलरामपुर	392261	0	392261	182612	165112
58	गोण्डा	579289	0	579289	197120	126459
(13)	योग देवीपाटन मण्डल	1527947	0	1527947	611722	523561
59	सिद्धार्थनगर	269122	0	269122	173187	161662
60	बस्ती	394925	0	394925	124295	124295
61	संत कबीर नगर	119177	0	119177	9867	9867
(14)	योग बस्ती मण्डल	783224	0	783224	307349	295824
62	महराजगंज	514256	0	514256	302501	302501
63	गोरखपुर*	0	0	0	0	0
64	कुशीनगर	787399	0	787399	411938	356417
65	देवरिया	570208	0	570208	247921	247921
(15)	योग गोरखपुर मण्डल	1871863	0	1871863	962360	906839
66	आजमगढ़	484653	0	484653	212939	212939
67	मऊ	634690	0	634690	218476	193991
68	बलिया	278451	0	278451	104557	104557
(16)	योग आजमगढ़ मण्डल	1397794	0	1397794	535972	511487

*जनपद में नगर पालिका परिषद नहीं है।

क्र.सं.	जिला	कुल व्यय			पूँजी व्यय	
		साधारण	ब्याज की	कुल	कुल पूँजी	शुद्ध पूँजी
		व्यय	अदायगी	व्यय	व्यय	निर्माण
1	2	3	4	5	6	7
69	जौनपुर	809982	5766	815748	233572	228216
70	गाजीपुर	537586	0	537586	160747	81416
71	चन्दौली	350442	0	350442	85261	84329
72	वाराणसी	98491	0	98491	47808	45640
(17)	योग वाराणसी मण्डल	1796501	5766	1802267	527388	439601
73	संत रविदास नगर	301329	0	301329	148632	133759
74	मिर्जापुर	836036	0	836036	147522	129231
75	सोनभद्र	120908	0	120908	39424	39424
(18)	योग विंध्याचल मण्डल	1258273	0	1258273	335578	302414
योग उत्तर प्रदेश		50245996	19881	50265877	18889274	18015319

तालिका – 2.8.3

उत्तर प्रदेश की नगर पंचायतों का जिलेवार कुल व्यय एवं पूँजी व्यय वर्ष 2020-2021

(000 रु. में)

क.सं.	जिला	कुल व्यय			पूँजी व्यय	
		साधारण व्यय	ब्याज की अदायगी	कुल व्यय	कुल पूँजी व्यय	शुद्ध पूँजी निर्माण
1	2	3	4	5	6	7
1	सहारनपुर	410427	0	410427	238854	238854
2	मुजफ्फरनगर	535861	0	535861	317594	298320
3	शामली	353414	0	353414	189392	189392
(1)	योग सहारनपुर मण्डल	1299702	0	1299702	745840	726566
4	बिजनौर	338231	0	338231	180340	180340
5	मुरादाबाद	428205	0	428205	194122	187211
6	रामपुर	219866	0	219866	120041	120041
7	अमरोहा	224515	0	224515	149369	145445
8	सम्भल	211061	1	211062	0	0
(2)	मुरादाबाद मण्डल	1421878	1	1421879	643872	633037
9	मेरठ	908252	0	908252	380346	365123
10	बागपत	229320	0	229320	92079	91791
11	गाजियाबाद	201790	0	201790	127235	127235
12	गौतमबुद्ध नगर	187701	0	187701	67401	67401
13	बुलन्दशहर	330859	0	330859	195957	182731
14	हापुड़	20220	0	20220	8195	8195
(3)	योग मेरठ मण्डल	1878142	0	1878142	871213	842476
15	मथुरा	606644	0	606644	191433	191433
16	आगरा	445037	0	445037	316182	297145
17	फिरोजाबाद	264154	0	264154	50121	50121
18	मैनपुरी	468714	0	468714	201617	195697
(4)	योग आगरा मण्डल	1784549	0	1784549	759353	734396
19	अलीगढ़	508008	0	508008	257057	249946
20	हाथरस	304353	0	304353	150591	149405
21	एटा	249766	0	249766	93614	93121
22	कासगंज	258687	0	258687	164363	164363
(5)	योग अलीगढ़ मण्डल	1320814	0	1320814	665625	656835
23	बदायूँ	476198	0	476198	277767	275567
24	बरेली	756975	0	756975	298555	242311
25	पीलीभीत	209215	0	209215	0	0
26	शाहजहाँपुर	269379	0	269379	28259	28259
(6)	योग बरेली मण्डल	1711767	0	1711767	604581	546137

क.सं.	जिला	कुल व्यय			पूँजी व्यय	
		साधारण व्यय	ब्याज की अदायगी	कुल व्यय	कुल पूँजी व्यय	शुद्ध पूँजी निर्माण
1	2	3	4	5	6	7
27	खीरी	318827	0	318827	154403	136059
28	सीतापुर	418735	0	418735	58398	58398
29	हरदोई	263762	0	263762	160526	113182
30	उन्नाव	573958	0	573958	298557	278603
31	लखनऊ	740309	0	740309	188206	188206
32	रायबरेली	355412	0	355412	139663	119994
(7)	योग लखनऊ मण्डल	2671003	0	2671003	999753	894442
33	फर्रुखाबाद	255030	0	255030	74174	72272
34	कन्नौज	229977	0	229977	75867	74380
35	इटावा	154468	0	154468	66255	66255
36	औरैया	397324	12226	409550	154458	116440
37	कानपुर देहात	421758	0	421758	220371	220371
38	कानपुर नगर	139312	0	139312	48548	48391
(8)	योग कानपुर मण्डल	1597869	12226	1610095	639673	598109
39	जालौन(उरई)	242977	0	242977	78754	78754
40	झांसी	246926	1651	248577	82387	82387
41	ललितपुर	125616	0	125616	51559	51559
(9)	योग झांसी मण्डल	615519	1651	617170	212700	212700
42	हमीरपुर	213420	0	213420	124188	101647
43	महोबा	181882	0	181882	97550	97046
44	बांदा	179811	0	179811	95576	95576
45	चित्रकूट	81571	0	81571	45847	32309
(10)	योग चित्रकूटधाम मण्डल	656684	0	656684	363161	326578

क.सं.	जिला	कुल व्यय			पूँजी व्यय	
		साधारण व्यय	ब्याज की अदायगी	कुल व्यय	कुल पूँजी व्यय	शुद्ध पूँजी निर्माण
1	2	3	4	5	6	7
46	फतेहपुर	292472	0	292472	195374	171101
47	प्रतापगढ़	608954	0	608954	148127	148127
48	कौशाम्बी ¹	282697	0	282697	148097	148096
49	प्रयागराज ¹	425086	0	425086	241232	206412
(11)	योग प्रयागराज मण्डल	1609209	0	1609209	732830	673736
50	बाराबंकी	689132	0	689132	341966	323888
51	अयोध्या	168765	0	168765	102959	102959
52	अम्बेदकर नगर	160745	0	160745	0	0
53	सुल्तानपुर	86268	0	86268	0	0
54	अमेठी	120380	0	120380	34901	34901
(12)	योग अयोध्या मण्डल	1225290	0	1225290	479826	461748
55	बहराइच	84411	0	84411	46578	38134
56	श्रावस्ती	27964	0	27964	0	0
57	बलरामपुर	254272	0	254272	85250	85250
58	गोण्डा	139959	0	139959	74562	61076
(13)	योग देवीपाटन मण्डल	506606	0	506606	206390	184460
59	सिद्धार्थनगर	335465	0	335465	216657	209472
60	बस्ती	263201	0	263201	109866	109866
61	संत कबीर नगर	276220	0	276220	221062	213801
(14)	योग बस्ती मण्डल	874886	0	874886	547585	533139
62	महराजगंज	331575	0	331575	207658	205004
63	गोरखपुर	539780	0	539780	387836	387836
64	कुशीनगर	219637	0	219637	91690	91690
65	देवरिया	420306	0	420306	223551	223551
(15)	योग गोरखपुर मण्डल	1511298	0	1511298	910735	908081
66	आजमगढ़	408462	5	408467	180158	175665
67	मरु	516095	0	516095	276237	193455
68	बलिया	410944	0	410944	259849	207871
(16)	योग आजमगढ़ मण्डल	1335501	5	1335506	716244	576991

क.सं.	जिला	कुल व्यय			पूँजी व्यय	
		साधारण व्यय	ब्याज की अदायगी	कुल व्यय	कुल पूँजी व्यय	शुद्ध पूँजी निर्माण
1	2	3	4	5	6	7
69	जौनपुर	287610	0	287610	145181	137109
70	गाजीपुर	222859	0	222859	80084	80084
71	चन्दौली	186541	0	186541	60420	60420
72	वाराणसी	34102	0	34102	21879	21879
(17)	योग वाराणसी मण्डल	731112	0	731112	307564	299492
73	संत रविदास नगर	318484	0	318484	69831	67695
74	मिर्जापुर	65257	0	65257	12306	4237
75	सोनभद्र	341585	0	341585	166375	151443
(18)	योग विंध्याचल मण्डल	725326	0	725326	248512	223375
योग उत्तर प्रदेश		23477155	13883	23491038	10655457	10032298

तालिका – 2.8.4

उत्तर प्रदेश की जिला पंचायतों का कुल व्यय एवं पूँजी व्यय वर्ष 2020-2021

(000रु. में)

क्र.सं.	जिला	कुल व्यय			पूँजी व्यय	
		साधारण	ब्याज की	कुल	कुल पूँजी	शुद्ध पूँजी
		व्यय	अदायगी	व्यय	व्यय	निर्माण
1	2	3	4	5	6	7
1	सहारनपुर	298378	0	298378	214730	214730
2	मुजफ्फरनगर	351005	0	351005	317879	317879
3	शामली	201866	0	201866	180174	180174
(1)	योग सहारनपुर मण्डल	851249	0	851249	712783	712783
4	बिजनौर	496934	0	496934	446034	446034
5	मुरादाबाद	204351	0	204351	130000	130000
6	रामपुर	186911	0	186911	160361	160361
7	अमरोहा	194321	0	194321	162046	162046
8	सम्भल	275041	0	275041	179574	179574
(2)	मुरादाबाद मण्डल	1357558	0	1357558	1078015	1078015
9	मेरठ	206635	0	206635	981	981
10	बागपत	286048	0	286048	0	0
11	गाजियाबाद	99271	0	99271	65341	65341
12	गौतमबुद्ध नगर	19589	0	19589	0	0
13	बुलन्दशहर	300197	0	300197	266075	266075
14	हापुड़	301639	0	301639	252782	252782
(3)	योग मेरठ मण्डल	1213379	0	1213379	585179	585179
15	मथुरा	242520	0	242520	191571	191571
16	आगरा	876304	0	876304	204444	204444
17	फिरोजाबाद	845922	0	845922	0	0
18	मैनपुरी	199519	0	199519	0	0
(4)	योग आगरा मण्डल	2164265	0	2164265	396015	396015
19	अलीगढ़	382297	0	382297	324496	324496
20	हाथरस	309095	0	309095	280835	280835
21	एटा	633466	0	633466	269069	269069
22	कासगंज	157181	0	157181	142058	142058
(5)	योग अलीगढ़ मण्डल	1482039	0	1482039	1016458	1016458
23	बदायूँ	389818	0	389818	368625	368625
24	बरेली	393142	0	393142	357077	357077
25	पीलीभीत	281329	0	281329	135882	135882
26	शाहजहाँपुर	358424	0	358424	313975	313975
(6)	योग बरेली मण्डल	1422713	0	1422713	1175559	1175559

क्र.सं.	जिला	कुल व्यय			पूँजी व्यय	
		साधारण	ब्याज की	कुल	कुल पूँजी	शुद्ध पूँजी
		व्यय	अदायगी	व्यय	व्यय	निर्माण
1	2	3	4	5	6	7
27	खीरी	691800	0	691800	646300	599026
28	सीतापुर	555745	0	555745	523958	523958
29	हरदोई	692314	0	692314	0	0
30	उन्नाव	372815	0	372815	346691	346691
31	लखनऊ	284027	0	284027	229702	229702
32	रायबरेली	105258	0	105258	78988	78988
(7)	योग लखनऊ मण्डल	2701959	0	2701959	1825639	1778365
33	फर्रुखाबाद	311231	0	311231	281483	281483
34	कन्नौज	457961	0	457961	11742	6511
35	इटावा	240947	0	240947	211579	211579
36	औरैया	218384	0	218384	79762	79762
37	कानपुर देहात	236184	0	236184	191037	191037
38	कानपुर नगर	335580	0	335580	286663	286663
(8)	योग कानपुर मण्डल	1800287	0	1800287	1062266	1057035
39	जालौन(उरई)	297355	0	297355	256428	256428
40	झांसी	230106	0	230106	175443	175443
41	ललितपुर	9133	0	9133	7877	7877
(9)	योग झांसी मण्डल	536594	0	536594	439748	439748
42	हमीरपुर	138757	0	138757	123089	123089
43	महोबा	273440	0	273440	234215	234215
44	बांदा	353166	0	353166	296177	296177
45	चित्रकूट	228996	0	228996	0	0
(10)	योग चित्रकूटधाम मण्डल	994359	0	994359	653481	653481

क्र.सं.	जिला	कुल व्यय			पूँजी व्यय	
		साधारण	ब्याज की	कुल	कुल पूँजी	शुद्ध पूँजी
		व्यय	अदायगी	व्यय	व्यय	निर्माण
1	2	3	4	5	6	7
46	फतेहपुर	378570	0	378570	359649	356306
47	प्रतापगढ़	338190	0	338190	0	0
48	कौशाम्बी ¹	307138	0	307138	268521	268521
49	प्रयागराज ¹	720840	0	720840	666853	666853
(11)	योग प्रयागराज मण्डल	1744738	0	1744738	1295023	1291680
50	बाराबंकी	367320	0	367320	297084	297084
51	अयोध्या	355042	0	355042	323803	323803
52	अम्बेदकर नगर	133187	0	133187	104996	104996
53	सुल्तानपुर	362593	0	362593	0	0
54	अमेठी	413284	0	413284	0	0
(12)	योग अयोध्या मण्डल	1631426	0	1631426	725883	725883
55	बहराइच	332935	0	332935	270432	270432
56	श्रावस्ती	315038	0	315038	0	0
57	बलरामपुर	330283	0	330283	238413	238413
58	गोण्डा	575711	0	575711	508100	508100
(13)	योग देवीपाटन मण्डल	1553967	0	1553967	1016945	1016945
59	सिद्धार्थनगर	152888	0	152888	106874	106874
60	बस्ती	203460	0	203460	133475	133475
61	संत कबीर नगर	190569	0	190569	143003	143003
(14)	योग बस्ती मण्डल	546917	0	546917	383352	383352
62	महराजगंज	324443	0	324443	270605	270605
63	गोरखपुर	407136	0	407136	337745	337745
64	कुशीनगर	564601	0	564601	511068	511068
65	देवरिया	272783	0	272783	222949	222949
(15)	योग गोरखपुर मण्डल	1568963	0	1568963	1342367	1342367
66	आजमगढ़	565501	0	565501	0	0
67	मऊ	217086	0	217086	180757	180757
68	बलिया	474962	0	474962	457926	457926
(16)	योग आजमगढ़ मण्डल	1257549	0	1257549	638683	638683

क्र.सं.	जिला	कुल व्यय			पूँजी व्यय	
		साधारण	ब्याज की	कुल	कुल पूँजी	शुद्ध पूँजी
		व्यय	अदायगी	व्यय	व्यय	निर्माण
1	2	3	4	5	6	7
69	जौनपुर	441784	1163	442947	351094	351094
70	गाजीपुर	226317	7005	233322	0	0
71	चन्दौली	427707	0	427707	270639	270639
72	वाराणसी	195577	0	195577	144300	144300
(17)	योग वाराणसी मण्डल	1291385	8168	1299553	766033	766033
73	संत रविदास नगर	210278	0	210278	176282	176282
74	मिर्जापुर	474135	0	474135	423088	423088
75	सोनभद्र	234707	0	234707	74445	74444
(18)	योग विंध्याचल मण्डल	919120	0	919120	673815	673814
योग उत्तर प्रदेश		25038467	8168	25046635	15787244	15731395

तालिका – 2.8.5

उत्तर प्रदेश के जल संस्थानों की जिलेवार कुल व्यय एवं पूंजी व्यय वर्ष 2020–2021

(000रु. में)

क्र.सं.	जिला	कुल व्यय			पूंजी व्यय	
		साधारण व्यय	ब्याज की अदायगी	कुल व्यय	कुल पूंजी व्यय	शुद्ध पूंजी निर्माण
1	2	3	4	5	6	7
1	आगरा	252095	0	252095	9117	9117
	योग आगरा मण्डल	252095	0	252095	9117	9117
2	लखनऊ	1885698	0	1885698	162781	162781
	योग लखनऊ मण्डल	1885698	0	1885698	162781	162781
3	कानपुर नगर	1600695	0	1600695	136238	136238
	योग कानपुर मण्डल	1600695	0	1600695	136238	136238
4	जालौन (उरई)	95661	0	95661	13477	13477
5	झांसी	121674	0	121674	3519	3519
6	ललितपुर	66476	0	66476	4709	4708
	योग झांसी मण्डल	283811	0	283811	21705	21704
7	हमीरपुर	91362	0	91362	0	0
8	महोबा	50344	0	50344	22746	22746
9	बांदा	155905	0	155905	0	0
10	चित्रकूट	89279	0	89279	33320	33320
	योग चित्रकूटधाम मण्डल	386890	0	386890	56066	56066
11	प्रयागराज ¹	742777	0	742777	83275	83275
	योग प्रयागराज मण्डल	742777	0	742777	83275	83275
12	वाराणसी	852854	0	852854	193182	193182
	योग वाराणसी मण्डल	852854	0	852854	193182	193182
	योग उत्तर प्रदेश	6004820	0	6004820	662364	662363

तालिका – 2.9

उत्तर प्रदेश के स्थानीय निकायों में जिलेवार कर्मचारी तथा प्रदत्त धनराशि वर्ष 2020–2021

क्र.सं.	जिला	नगर निगम		नगर पालिका परिषद	
		कुल कर्मचारी (संख्या)	प्रदत्त धनराशि (000 रु)	कुल कर्मचारी (संख्या)	प्रदत्त धनराशि (000 रु)
1	2	3	4	5	6
1	सहारनपुर	2978	881653	1131	220648
2	मुजफ्फरनगर			1075	615448
3	शामली			633	240531
(1)	योग सहारनपुर मण्डल	2978	881653	2839	1076627
4	बिजनौर			2242	882272
5	मुरादाबाद	3677	922027	329	95807
6	रामपुर			819	581582
7	अमरोहा			1215	449678
8	सम्भल			574	317519
(2)	मुरादाबाद मण्डल	3677	922027	5179	2326858
9	मेरठ	4568	1542650	446	148971
10	बागपत			573	209601
11	गाजियाबाद	6660	1716408	2498	588093
12	गौतमबुद्ध नगर			698	71099
13	बुलन्दशहर		0	2667	954017
14	हापुड़			1370	505310
(3)	योग मेरठ मण्डल	11228	3259058	8252	2477091
15	मथुरा	2051	809338	256	88911
16	आगरा	4876	1998876	675	195331
17	फिरोजाबाद	2489	880114	930	268849
18	मैनपुरी			99	193729
(4)	योग आगरा मण्डल	9416	3688328	1960	746820
19	अलीगढ़	3446	1148953	343	118520
20	हाथरस			566	286837
21	एटा			1046	294947
22	कासगंज			803	258037
(5)	योग अलीगढ़ मण्डल	3446	1148953	2758	958341
23	बदायूँ			1463	549530
24	बरेली	2400	1324945	872	264413
25	पीलीभीत			226	171987
26	शाहजहाँपुर	844	491732	472	172001
(6)	योग बरेली मण्डल	3244	1816677	3033	1157931

क्र.सं.	जिला	नगर निगम		नगर पालिका परिषद	
		कुल कर्मचारी (संख्या)	प्रदत्त धनराशि (000 रु)	कुल कर्मचारी (संख्या)	प्रदत्त धनराशि (000 रु)
1	2	3	4	5	6
27	खीरी			1361	394412
28	सीतापुर			1472	591121
29	हरदोई			1322	456054
30	उन्नाव			1739	537215
31	लखनऊ	12314	4263060		
32	रायबरेली			652	296816
(7)	योग लखनऊ मण्डल	12314	4263060	6546	2275618
33	फर्रुखाबाद			1333	444408
34	कन्नौज			1064	190762
35	इटवा			932	477191
36	औरैया			457	115150
37	कानपुर देहात			307	65232
38	कानपुर नगर	6663	4067593	591	90180
(8)	योग कानपुर मण्डल	6663	4067593	4684	1382923
39	जालौन(उरई)			1217	194996
40	झांसी	2312	692176	913	211906
41	ललितपुर			689	167028
(9)	योग झांसी मण्डल	2312	692176	2819	573930
42	हमीरपुर			599	133894
43	महोबा			413	110041
44	बांदा			777	1128795
45	चित्रकूट			279	64720
(10)	योग चित्रकूटधाम मण्डल	0	0	2068	1437450

क्र.सं.	जिला	नगर निगम		नगर पालिका परिषद	
		कुल कर्मचारी (संख्या)	प्रदत्त धनराशि (000 रु)	कुल कर्मचारी (संख्या)	प्रदत्त धनराशि (000 रु)
1	2	3	4	5	6
46	फतेहपुर			183	269365
47	प्रतापगढ़			235	145388
48	कौशाम्बी ¹			430	74088
49	प्रयागराज ¹	5566	2377776		
(11)	योग प्रयागराज मण्डल	5566	2377776	848	488841
50	बाराबंकी			277	152220
51	अयोध्या	597	584318	137	40428
52	अम्बेदकर नगर			769	218751
53	सुल्तानपुर			544	149045
54	अमेठी			167	26690
(12)	योग अयोध्या मण्डल	597	584318	1894	587134
55	बहराइच			318	279481
56	श्रावस्ती			68	15302
57	बलरामपुर			646	164211
58	गोण्डा			569	317112
(13)	योग देवीपाटन मण्डल	0	0	1601	776106
59	सिद्धार्थनगर			906	76979
60	बस्ती			312	195641
61	संत कबीर नगर			123	87080
(14)	योग बस्ती मण्डल	0	0	1341	359700
62	महाराजगंज			328	143296
63	गोरखपुर	4332	1023508		
64	कुशीनगर			483	197848
65	देवरिया			1234	241444
(15)	योग गोरखपुर मण्डल	4332	1023508	2045	582588
66	आजमगढ़			831	242404
67	मऊ			1224	243976
68	बलिया			210	171408
(16)	योग आजमगढ़ मण्डल	0	0	2265	657788

क.सं.	जिला	नगर निगम		नगर पालिका परिषद	
		कुल कर्मचारी (संख्या)	प्रदत्त धनराशि (000 रु)	कुल कर्मचारी (संख्या)	प्रदत्त धनराशि (000 रु)
1	2	3	4	5	6
69	जौनपुर			662	392651
70	गाजीपुर			422	254470
71	चन्दौली			551	172533
72	वाराणसी	2514	1796504	95	50683
(17)	योग वाराणसी मण्डल	2514	1796504	1730	870337
73	संत रविदास नगर			420	136946
74	मिर्जापुर			664	398342
75	सोनभद्र			206	48973
(18)	योग विंध्याचल मण्डल	0	0	1290	584261
योग उत्तर प्रदेश		68287	26521631	53152	19320344

तालिका – 2.9

उत्तर प्रदेश के स्थानीय निकायों में जिलेवार कर्मचारी तथा प्रदत्त धनराशि वर्ष 2020-2021

क्र.सं.	जिला	नगर पंचायत		जिला पंचायत	
		कुल कर्मचारी (संख्या)	प्रदत्त धनराशि (000 रु)	कुल कर्मचारी (संख्या)	प्रदत्त धनराशि (000 रु)
1	2	3	4	5	6
1	सहारनपुर	708	127924	88	59544
2	मुजफ्फरनगर	1307	164749	90	33126
3	शामली	537	125082	17	14425
(1)	योग सहारनपुर मण्डल	2552	417755	195	107095
4	बिजनौर	478	114100	37	34216
5	मुरादाबाद	568	132840	84	28241
6	रामपुर	354	72789	45	20116
7	अमरोहा	315	70350	73	27552
8	सम्भल	475	118039	29	21756
(2)	मुरादाबाद मण्डल	2190	508118	268	131881
9	मेरठ	965	211773	758	185933
10	बागपत	255	50123	36	44391
11	गाजियाबाद	305	70863	27	33930
12	गौतमबुद्ध नगर	305	97143	24	17414
13	बुलन्दशहर	679	123521	45	34122
14	हापुड़	85	11216	35	18606
(3)	योग मेरठ मण्डल	2594	564639	925	334396
15	मथुरा	812	297067	30	24971
16	आगरा	359	106863	27	41765
17	फिरोजाबाद	176	48032	22	19874
18	मैनपुरी	650	201310	28	24455
(4)	योग आगरा मण्डल	1997	653272	107	111065
19	अलीगढ़	744	193642	45	47568
20	हाथरस	403	133746	24	28024
21	एटा	385	66356	57	32701
22	कासगंज	366	79488	12	11223
(5)	योग अलीगढ़ मण्डल	1898	473232	138	119516
23	बदायूँ	642	145891	54	21192
24	बरेली	790	226941	49	31006
25	पीलीभीत	298	156790	50	33561
26	शाहजहाँपुर	301	77095	42	44449
(6)	योग बरेली मण्डल	2031	606717	195	130208

क्र.सं.	जिला	नगर पंचायत		जिला पंचायत	
		कुल कर्मचारी (संख्या)	प्रदत्त धनराशि (000 रु)	कुल कर्मचारी (संख्या)	प्रदत्त धनराशि (000 रु)
1	2	3	4	5	6
27	खीरी	541	111111	45	45377
28	सीतापुर	457	106300	86	31786
29	हरदोई	520	79883	104	692314
30	उन्नाव	1025	204251	45	24410
31	लखनऊ	567	173612	67	52385
32	रायबरेली	544	117305	49	26270
(7)	योग लखनऊ मण्डल	3654	792462	396	872542
33	फरुखीबाद	374	73957	29	22241
34	कन्नौज	608	48725	30	23919
35	इटावा	172	49512	51	23112
36	औरैया	581	141014	45	29430
37	कानपुर देहात	823	127164	43	38143
38	कानपुर नगर	139	52063	52	48918
(8)	योग कानपुर मण्डल	2697	492435	250	185763
39	जालौन (उरई)	282	137619	65	22194
40	झांसी	293	85650	53	33545
41	ललितपुर	222	34415	10	1256
(9)	योग झांसी मण्डल	797	257684	128	56995
42	हमीरपुर	305	61118	50	15668
43	महोबा	209	50437	23	19251
44	बांदा	273	65128	25	22413
45	चित्रकूट	156	33101	31	9781
(10)	योग चित्रकूटधाम मण्डल	943	209784	129	67113

क्र.सं.	जिला	नगर पंचायत		जिला पंचायत	
		कुल कर्मचारी (संख्या)	प्रदत्त धनराशि (000 रु)	कुल कर्मचारी (संख्या)	प्रदत्त धनराशि (000 रु)
1	2	3	4	5	6
46	फतेहपुर	475	97098	22	18920
47	प्रतापगढ़	536	140399	33	27464
48	कौशाम्बी ¹	549	98877	35	30816
49	प्रयागराज ¹	559	131346	93	51600
(11)	योग प्रयागराज मण्डल	2119	467720	183	128800
50	बाराबंकी	620	185341	140	65285
51	अयोध्या	187	37227	21	16656
52	अम्बेदकर नगर	278	44093	39	28191
53	सुल्तानपुर	92	30669	39	30640
54	अमेठी	151	34148	17	2342
(12)	योग अयोध्या मण्डल	1328	331478	256	143114
55	बहराइच	139	36545	52	48539
56	श्रावस्ती	68	12888	33	28938
57	बलरामपुर	220	49405	36	23440
58	गोण्डा	234	39621	44	66239
(13)	योग देवीपाटन मण्डल	661	138459	165	167156
59	सिद्धार्थनगर	908	63668	177	35072
60	बस्ती	308	61198	48	51845
61	संत कबीर नगर	298	44475	70	34787
(14)	योग बस्ती मण्डल	1514	169341	295	121704
62	महाराजगंज	407	75804	111	41653
63	गोरखपुर	505	108407	76	61847
64	कुशीनगर	520	55799	46	51942
65	देवरिया	593	141864	49	39098
(15)	योग गोरखपुर मण्डल	2025	381874	282	194540
66	आजमगढ़	968	145118	95	43153
67	मऊ	781	185937	43	36329
68	बलिया	517	144102	37	17036
(16)	योग आजमगढ़ मण्डल	2266	475157	175	96518

क्र.सं.	जिला	नगर पंचायत		जिला पंचायत	
		कुल कर्मचारी (संख्या)	प्रदत्त धनराशि (000 रू)	कुल कर्मचारी (संख्या)	प्रदत्त धनराशि (000 रू)
1	2	3	4	5	6
69	जौनपुर	413	75325	48	40367
70	गाजीपुर	360	94258	37	43109
71	चन्दौली	284	48323	34	28190
72	वाराणसी	40	8913	37	34100
(17)	योग वाराणसी मण्डल	1097	226819	156	145766
73	संत रविदास नगर	303	171345	28	21721
74	मिर्जापुर	246	52951	44	33393
75	सोनभद्र	640	86772	297	76828
(18)	योग विंध्याचल मण्डल	1189	311068	369	131942
योग उत्तर प्रदेश		33552	7478014	4612	3246114

तालिका – 2.9

उत्तर प्रदेश के स्थानीय निकायों में जिलेवार कर्मचारी तथा प्रदत्त धनराशि वर्ष 2020-2021

क्र.सं.	जल संस्थान	कुल कर्मचारी (संख्या)	प्रदत्त धनराशि (000 रु०)
1	2	3	4
1	आगरा	561	193365
	योग आगरा मण्डल	561	193365
2	लखनऊ	1629	1326790
	योग लखनऊ मण्डल	1629	1326790
3	कानपुर नगर	1154	1193454
	योग कानपुर मण्डल	1154	1193454
4	जालौन(उरई)	127	78514
5	झांसी	188	103955
6	ललितपुर	48	26674
	योग झांसी मण्डल	363	209143
7	हमीरपुर	302	47914
8	महोबा	282	27598
9	बांदा	680	99456
10	चित्रकूट	486	55490
	योग चित्रकूटधाम मण्डल	1750	230458
11	प्रयागराज ¹	399	505756
	योग प्रयागराज मण्डल	399	505756
12	वाराणसी	418	567817
	योग वाराणसी मण्डल	418	567817
	योग उत्तर प्रदेश	6274	4226783

परिशिष्ट—3

तालिका – 3.1

उत्तर प्रदेश में स्थानीय निकायों की संख्या 2017–2018 से 2020–2021

क.सं.	स्थानीय निकाय का प्रकार	संख्या			
		2017–2018	2018–2019	2019–2020	2020–2021
1	2	3	4	5	6
1-	नगर निगम	16	17	17	17
2-	नगर पालिका परिषद	197	196	198	200
3-	नगर पंचायत	434	437	443	500
4-	जिला पंचायत	75	75	75	75
5-	जल संस्थान (उपशाखा सहित)	12	12	12	12
समस्त स्थानीय निकाय		734	737	745	804

तालिका – 3.2

उत्तर प्रदेश में स्थानीय निकायों की कुल आय वर्ष 2017–2018 से 2020–2021

क.सं.	स्थानीय निकाय का प्रकार	कुल आय (लाख रू० में)			
		2017–2018	2018–2019	2019–2020	2020–2021
1	2	3	4	5	6
1-	नगर निगम	647194.93	621357.48	573196.49	783486.26
2-	नगर पालिका परिषद	454236.80	414381.22	480866.41	488728.54
3-	नगर पंचायत	235255.15	255471.32	289724.64	322519.60
4-	जिला पंचायत	247283.63	259789.31	277073.72	281069.57
5-	जल संस्थान	47237.48	53835.82	50685.89	67001.02
समस्त स्थानीय निकाय		1631207.99	1604835.15	1671547.15	1942804.99

तालिका – 3.3

उत्तर प्रदेश में स्थानीय निकायों का कुल व्यय वर्ष 2017–2018 से 2020–2021

क.सं.	स्थानीय निकाय का प्रकार	कुल व्यय (लाख ₹ में)			
		2017–2018	2018–2019	2019–2020	2020–2021
1	2	3	4	5	6
1-	नगर निगम	512671.05	629321.25	668343.08	717195.83
2-	नगर पालिका परिषद	398114.70	398623.11	407464.03	502658.77
3-	नगर पंचायत	204062.10	240544.08	239774.44	234910.38
4-	जिला पंचायत	203435.42	241274.91	169332.89	250466.34
5-	जल संस्थान	73318.00	75902.07	52266.82	60048.20
समस्त स्थानीय निकाय		1391601.27	1585665.42	1537181.26	1765279.52

तालिका-3.4

उत्तर प्रदेश में स्थानीय निकायों का पूँजी व्यय 2017-2018 से 2020-2021 (लाख रुपये में)

क्र.सं.	स्थानीय निकाय	2017-18		2018-19		2019-20		2020-21	
		शुद्ध पूँजी निर्माण	कुल पूँजी व्यय	शुद्ध पूँजी निर्माण	कुल पूँजी व्यय	शुद्ध पूँजी निर्माण	कुल पूँजी व्यय	शुद्ध पूँजी निर्माण	कुल पूँजी व्यय
1	2	3	4	5	6	7	8	9	10
1.	नगर निगम	153803.58	156258.06	200747.35	224805.15	180030.60	190614.90	179076.86	184334.50
2.	नगर पालिका परिषद	106131.62	115490.64	116994.50	124641.37	130624.24	137856.23	180153.19	188892.74
3.	नगर पंचायत	82741.82	92008.46	100128.45	108725.80	99631.87	108363.03	100323.02	106554.57
4.	जिला पंचायत	92867.16	93066.32	153090.02	153645.22	101195.93	103433.06	157313.95	157872.44
5.	जल संस्थान	28086.80	28086.80	27778.44	27793.07	6503.54	6544.40	6623.63	6623.64
समस्त स्थानीय निकाय		463630.98	484910.28	598738.76	639610.61	517986.18	546811.62	623490.65	644277.89

तालिका-3.5

उत्तर प्रदेश के स्थानीय निकायों में कर्मचारियों की संख्या व प्रदत्त धनराशि वर्ष 2017-2018 से 2020-2021 (लाख रुपये में)

क्र.सं.	स्थानीय निकाय	2017-2018		2018-2019		2019-2020		2020-2021	
		कर्मचारी संख्या	प्रदत्त धनराशि	कर्मचारी संख्या	प्रदत्त धनराशि	कर्मचारी संख्या	प्रदत्त धनराशि	कर्मचारी संख्या	प्रदत्त धनराशि
1	2	3	4	5	6	7	8	9	10
1-	नगर निगम	53172	197326.84	54287	220302.68	59913	235566.79	68287	265216.32
2-	नगर पालिका परिषद	43670	148696.46	46211	167008.26	48103	178887.09	53152	193203.44
3-	नगर पंचायत	21682	52286.91	26720	61055.28	29654	68124.47	33552	74780.14
4-	जिला पंचायत	3720	22755.04	3930	23888.5032	3447	29041.17	4612	32461.14
5-	जल संस्थान	8175	39862.45	8583	40958.753	8193	39232.33	6274	42267.83
समस्त स्थानीय निकाय		130419	460927.70	139731	513213.48	149310	550851.85	165877	607928.87