

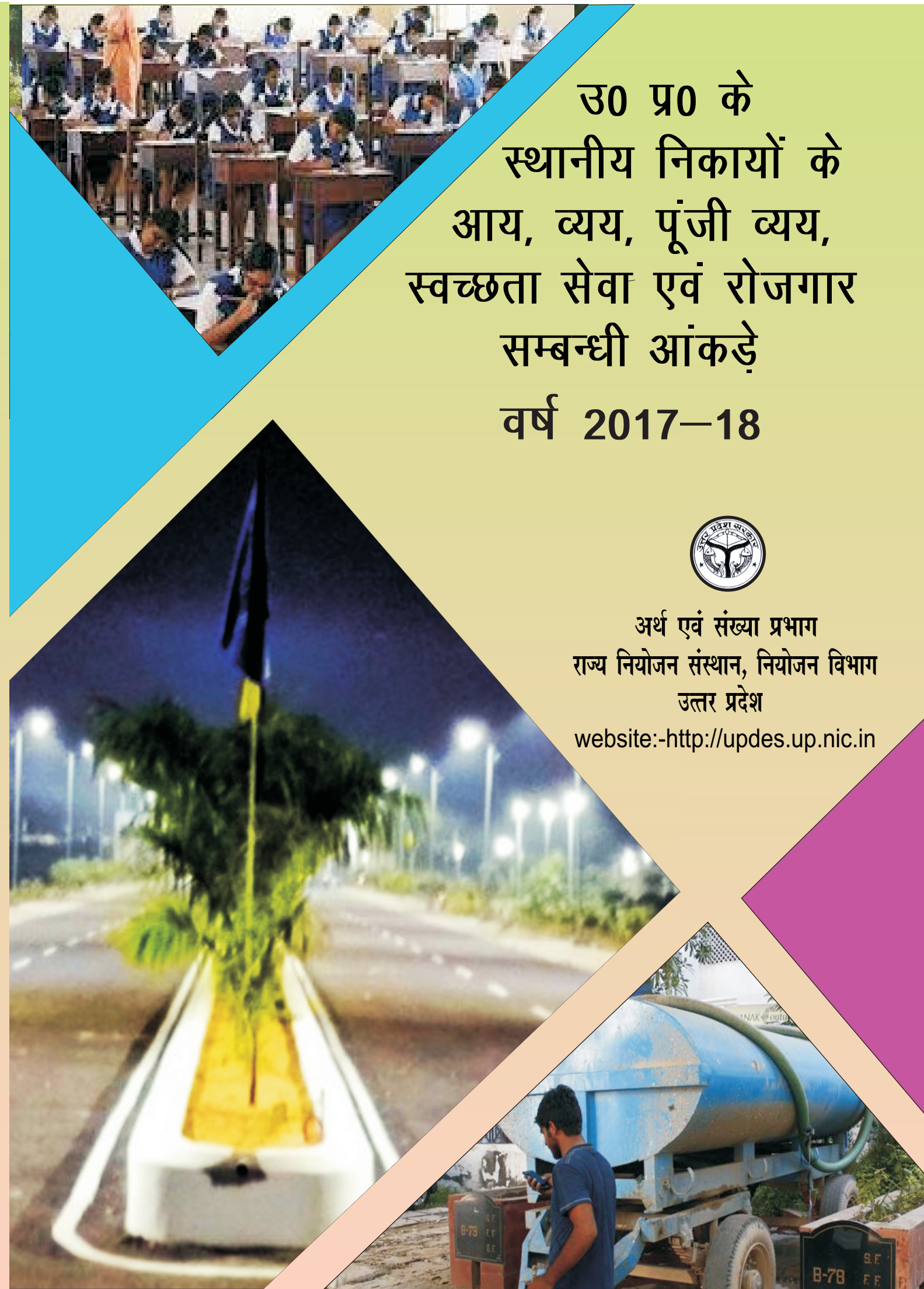
उ० प्र० के
स्थानीय निकायों के
आय, व्यय, पूंजी व्यय,
स्वच्छता सेवा एवं रोजगार
सम्बन्धी आंकड़े
वर्ष 2017-18



अर्थ एवं संख्या प्रभाग
राज्य नियोजन संस्थान, नियोजन विभाग
उत्तर प्रदेश
website:-<http://updes.up.nic.in>



अर्थ एवं संख्या प्रभाग
राज्य नियोजन संस्थान, नियोजन विभाग, उत्तर प्रदेश
website:-<http://updes.up.nic.in>



उत्तर प्रदेश के स्थानीय निकायों के आय, व्यय, पूंजी व्यय,
स्वच्छता सेवा एवं रोजगार सम्बन्धी आंकड़े
वर्ष 2017-2018




अर्थ एवं संख्या प्रभाग,
उत्तर प्रदेश ।

प्राक्कथन

प्रदेश में विकेन्द्रित नियोजन प्रणाली के परिप्रेक्ष्य में स्थानीय निकायों द्वारा जलसम्पूर्ति, स्वच्छता सेवा, निर्माण, नागरिकों के स्वास्थ्य, शिक्षा आदि सामाजिक एवं सामुदायिक सेवाओं के प्रभावी कार्यान्वयन सम्बन्धी गुरुतर दायित्व का निरंतर निर्वहन किया जा रहा है। प्रदेश के विकास में दिये जा रहे योगदान का आंकलन एवं मूल्यांकन करने तथा प्रदेश के नियोजन में इनसे सम्बन्धित आंकड़ों के महत्व एवं आवश्यकता को दृष्टिगत रखते हुए स्थानीय निकायों से आय, व्यय, पूंजी व्यय, स्वच्छता सेवा एवं रोजगार तथा प्रदत्त वेतन आदि के आंकड़े वर्ष 1967-68 से प्रत्येक वर्ष एकत्रित किये जा रहे हैं। इन आंकड़ों का प्रयोग राज्य की अर्थव्यवस्था के मूल्यांकन के संदर्भ में तैयार किये जाने वाले राज्य एवं जिला आय अनुमानों में भी किया जाता है।

स्थानीय निकायों की उक्त महत्वपूर्ण सूचनाओं का समावेश कर आंकड़ों का प्रथम प्रकाशन वर्ष 1983-84 में किया गया जिसमें वर्ष 1978-79 से 1981-82 तक के चार वर्षों के आंकड़े संकलित किये गये थे। प्रस्तुत प्रकाशन वर्ष 2017-2018 उक्त श्रृंखला का 37वां अंक है। मुझे विश्वास है कि प्रस्तुत प्रतिवेदन नियोजकों, नीति निर्माताओं, शोधकर्ताओं तथा अन्य उपयोगकर्ताओं के लिये उपयोगी सिद्ध होगा। इस प्रतिवेदन को और अधिक उपयोगी बनाने हेतु सुझावों का सहर्ष स्वागत है।

लखनऊ: दिनांक:


(अरविन्द कुमार पाण्डेय)
निदेशक, अर्थ एवं संख्या।

अनुक्रमणिका

क्र.सं.	मद	पृष्ठ संख्या
I	विवरणात्मक आख्या	1 से 8
II	परिशिष्ट-1 (अनुसूची)	
III	परिशिष्ट-2 तालिकाएं	
2.1	उत्तर प्रदेश में स्थानीय निकायों की संख्या वर्ष 2017-2018	1
2.2	उत्तर प्रदेश में स्थानीय निकायों के प्रमुख मदों के अनुसार कुल आय वर्ष 2017-2018	2
2.2(क)	उत्तर प्रदेश के स्थानीय निकायों के प्रमुख मदों के अनुसार कुल आय का प्रतिशत-वितरण वर्ष 2017-2018	3
2.3	उत्तर प्रदेश में स्थानीय निकायों के प्रमुख मदों के अनुसार कुल व्यय वर्ष 2017-2018	4
2.3(क)	उत्तर प्रदेश में स्थानीय निकायों के प्रमुख मदों के अनुसार कुल व्यय का प्रतिशत -वितरण वर्ष 2017-2018	5
2.4	उत्तर प्रदेश में स्थानीय निकायों का पूंजी निर्माण पर व्यय वर्ष 2017-2018	6
2.4(क)	उत्तर प्रदेश में स्थानीय निकायों के पूंजी निर्माण पर व्यय का प्रतिशत -वितरण वर्ष 2017-2018	7
2.5	उत्तर प्रदेश के स्थानीय निकायों में सेवा वर्ग अनुसार कर्मचारियों की संख्या एवं उन्हें प्रदत्त धनराशि वर्ष 2017-2018	8
2.6	उत्तर प्रदेश में स्थानीय निकायों की जिलेवार संख्या वर्ष 2017-2018	9-12
2.7.1	उत्तर प्रदेश की नगर निगमों की जिलेवार कुल आय वर्ष 2017-2018	13
2.7.2	उत्तर प्रदेश की नगर पालिका परिषदों की जिलेवार कुल आय वर्ष 2017-2018	14-17
2.7.3	उत्तर प्रदेश की नगर पंचायतों की जिलेवार कुल आय वर्ष 2017-2018	18-21
2.7.4	उत्तर प्रदेश की जिला पंचायतों की जिलेवार कुल आय वर्ष 2017-2018	22-25
2.7.5	उत्तर प्रदेश के जल संस्थानों की जिलेवार आय वर्ष 2017-2018	26

2.8.1	उत्तर प्रदेश के नगर निगमों की जिलेवार कुल व्यय एवं पूंजी व्यय वर्ष 2017-2018	27
2.8.2	उत्तर प्रदेश की नगर पालिका परिषदों का जिलेवार कुल व्यय एवं पूंजी व्यय वर्ष 2017-2018	28-31
2.8.3	उत्तर प्रदेश की नगर पंचायतों का जिलेवार कुल व्यय एवं पूंजी व्यय वर्ष 2017-2018	32-35
2.8.4	उत्तर प्रदेश की जिला पंचायतों का कुल व्यय एवं पूंजी व्यय वर्ष 2017-2018	36-39
2.8.5	उत्तर प्रदेश के जल संस्थानों का जिलेवार कुल व्यय एवं पूंजी व्यय वर्ष 2017-2018	40
2.9	उत्तर प्रदेश के स्थानीय निकायों में जिलेवार कर्मचारी तथा प्रदत्त धनराशि वर्ष 2017-2018	41-49
3.	परिशिष्ट-3 कतिपय मदों के तुलनीय आंकड़े वर्ष 2013-2014 से वर्ष 2017-2018	
3.1	उत्तर प्रदेश में स्थानीय निकायों की संख्या	50
3.2	उत्तर प्रदेश में स्थानीय निकायों की कुल आय	51
3.3	उत्तर प्रदेश में स्थानीय निकायों का कुल व्यय	52
3.4	उत्तर प्रदेश में स्थानीय निकायों का पूंजी व्यय	53
3.5	उत्तर प्रदेश में स्थानीय निकायों में कर्मचारियों की संख्या एवं प्रदत्त धनराशि	54

.....

उत्तर प्रदेश के स्थानीय निकायों के आय, व्यय, पूंजी व्यय, स्वच्छता सेवा एवं रोजगार

1—प्रस्तावना :-

स्थानीय निकाय प्रदेश के निवासियों को सामाजिक तथा सामुदायिक सेवायें सुलभ कराने में अत्यन्त महत्वपूर्ण भूमिका अदा करते हैं । नगरीय क्षेत्रों में जल सम्पूर्ति, मार्ग प्रकाश, स्वच्छता सेवाओं, सामुदायिक सेवाओं तथा अन्य निर्माण कार्यों के क्षेत्र में दायित्व निभाने हेतु स्वायत्तशासी संस्थायें एक मात्र स्रोत हैं । उक्त सेवाओं के अतिरिक्त शिक्षा तथा स्वास्थ्य के क्षेत्र में भी इनका महत्वपूर्ण योगदान है । प्रदेश में विकेंद्रित नियोजन प्रणाली के लागू होने के फलस्वरूप इन संस्थाओं की भूमिका एवं दायित्व में उत्तरोत्तर वृद्धि हुई है। प्रदेश के नियोजित विकास में स्वायत्तशासी संस्थाओं की महत्वपूर्ण भूमिका को दृष्टि में रखते हुये इनके विकास एवं कार्यों का अध्ययन कराने एवं विकास से सम्बन्धित विभिन्न पहलुओं के आंकड़ें योजना निर्माण हेतु उपलब्ध कराने के उद्देश्य से अर्थ एवं संख्या प्रभाग, राज्य नियोजन संस्थान, उत्तर प्रदेश द्वारा प्रदेश के स्थानीय निकायों के आय, व्यय, पूंजी व्यय, रोजगार आदि से संबंधित सूचना/आंकड़ें एकत्र करने का कार्य वर्ष 1967-68 से किया जा रहा है । इन आंकड़ों का उपयोग राज्य की अर्थ व्यवस्था के मूल्यांकन के संदर्भ में तैयार किये जाने वाले राज्य आय अनुमानों में भी किया जाता है ।

प्रभाग द्वारा प्रदेश के स्थानीय निकायों से एकत्रित आंकड़ों के आधार पर प्रकाशन तैयार करने का कार्य प्रथम बार वर्ष 1983-84 में प्रारम्भ किया गया । वर्ष 1978-79 से 1981-82 तक 4 वर्षों के आंकड़ों को एक रिपोर्ट के रूप में प्रकाशित किया गया । प्रस्तुत प्रकाशन "उत्तर प्रदेश के स्थानीय निकायों के आय, व्यय, पूंजी व्यय, स्वच्छता सेवा एवं रोजगार सम्बन्धी आंकड़े वर्ष 2017-2018" उक्त श्रृंखला का 37 वां अंक है । इस प्रकाशन में प्रदेश के स्थानीय निकायों से एकत्रित वर्ष 2017-2018 के आंकड़े प्रस्तुत किये गये हैं ।

2—संग्रह प्रणाली :-

प्रदेश के समस्त 75 जनपदों से वर्ष 2017-2018 में कार्यरत विभिन्न प्रकार के स्थानीय निकायों की एक अद्यतन सूची उनके स्थापना वर्ष सहित जनपद के अर्थ एवं संख्याधिकारियों के माध्यम से प्राप्त की गयी । इस प्रकार नव सृजित स्थानीय निकायों को सम्मिलित करने के साथ-साथ उनके स्तर में परिवर्तन की सूचना भी प्रभाग को उपलब्ध हो गई । नगर नियोजन के अन्तर्गत निर्माण एवं सौन्दर्यीकरण सम्बन्धी विकास कार्यों तथा जल सम्पूर्ति व्यवस्था के सुव्यवस्थित ढंग से क्रियान्वयन हेतु प्रदेश के कुछ जनपदों के जल संस्थानों को नगर निगमों/नगर पालिका परिषदों से अलग करके स्वतन्त्र इकाई के रूप में गठित किया गया । यह संस्थायें अब नागरिक सुविधाओं को प्रदान करने में महत्वपूर्ण उत्तरदायित्व का निर्वाह कर रही हैं । अतः इस प्रकाशन में स्थानीय निकायों के अन्तर्गत जनपद में कार्यरत जल संस्थान के आंकड़ों को भी सम्मिलित किया गया है । इस प्रकार जनपद में कार्यरत सभी स्थानीय निकायों के संबंध में उनके सक्षम अधिकारियों से परिशिष्ट-1 पर दी गयी अनुसूची पर अर्थ एवं संख्याधिकारियों द्वारा वित्तीय वर्ष 2017-2018 के आंकड़ें वर्ष 2018-2019 की अवधि में प्राप्त किये गये। जनपद स्तर पर इन्हें निर्धारित अनुसूची में संकलित करके राज्य मुख्यालय भेजा गया। मुख्यालय पर इन आंकड़ों को प्रभाग द्वारा तैयार साफ्टवेयर पर संकलित कराया गया। तत्पश्चात् इन आंकड़ों के आधार पर विभिन्न प्रकार के स्थानीय निकायवार राज्य स्तरीय निर्धारित तालिकायें तैयार की गयीं।

3— इस प्रकाशन में वर्ष 2017-2018 के राज्य स्तरीय एवं जनपद स्तरीय आंकड़े प्रस्तुत किये गये हैं । इस प्रकाशन की परिशिष्ट-2 की तालिका 2.1 से 2.5 में स्थानीय निकायों की संरचना, आय, व्यय, पूंजी व्यय एवं कर्मचारियों की संख्या तथा उनको प्रदत्त वेतन एवं मजदूरी के राज्य स्तरीय आंकड़ों का समावेश किया गया है तथा तालिका 2.6 से 2.9 में उक्त मदों से सम्बन्धित जनपद स्तरीय आंकड़ें एवं तत्सम्बन्धी सूचनाएं प्रस्तुत की गयी हैं । विभिन्न प्रकार के स्थानीय निकायों की संख्या, कुल आय, कुल व्यय, पूंजी व्यय तथा उनके कार्यरत कर्मचारियों के वर्ष 2014-2015 से वर्ष 2017-2018 तक के तुलनीय आंकड़ें परिशिष्ट-3 की तालिका 3.1 से 3.5 में प्रस्तुत किये गये हैं ।

4- स्थानीय निकायों की संरचना:-

वर्ष 2017-2018 की अवधि में प्रदेश के समस्त 75 जनपदों में स्थानीय निकायों के नवसृजन एवं स्तर परिवर्तन का अध्ययन इस प्रकाशन में किया गया है । प्रदेश में स्थानीय निकायवार स्थिति तालिका 2.1 में एवं जनपदवार स्थानीय निकायों की संख्या तालिका संख्या 2.6 में प्रस्तुत की गयी है । विवरणात्मक अध्ययन हेतु वर्ष 2017-2018 में स्थानीय निकायों की स्थिति का विवरण आगे प्रस्तारों में दिया गया है ।

(1) नगर निगम :-

वर्ष 2016-17 में प्रदेश में 14 नगर निगम कार्यरत थे। जनपद मथुरा और जनपद अयोध्या में नगर निगम के सृजन के पश्चात वर्ष 2017-18 में प्रदेश में नगर निगमों की संख्या बढ़कर 16 हो गई ।

(2) नगर पालिका परिषद:-

वर्ष 2015-16 में प्रदेश में 198 नगर पालिका परिषदे कार्यरत थी। जनपद गाजियाबाद में 1 नगर पालिका ने सृजन के साथ नगर पालिका परिषद की संख्या बढ़कर 199 हो गई है। परन्तु वर्ष 2017-18 में जनपद मथुरा एवं अयोध्या में नगर निगम के सृजन के पश्चात नगर पालिका परिषदों की संख्या घटकर 197 हो गई ।

(3) नगर पंचायत:-

विगत वर्ष 2015-2016 में प्रदेश में 423 नगर पंचायतें कार्यरत थी। वर्ष 2016-2017 में जनपद मऊ, प्रतापगढ़, फिरोजाबाद एवं बिजनौर में एक एक नगर पंचायतों के गठन के साथ प्रदेश में नगर पंचायतों की संख्या बढ़कर 427 हो गई थी। वर्ष 2017-2018 में नगर पंचायतों की संख्या बढ़कर 434 हो गई।

(4) जिला पंचायत:-

विगत वर्ष 2016-2017 की अवधि में प्रदेश में 75 जिला पंचायतें कार्यरत थी । वर्ष 2017-2018 में भी प्रदेश में जिला पंचायतों की संख्या 75 ही है।

(5) जल संस्थान:-

प्रदेश में कतिपय नगर निगमों, नगर पालिका परिषदों में जल सम्पूर्ति की व्यवस्था एवं प्रबन्ध कार्य उन जनपदों में स्थित जल संस्थानों द्वारा किया जा रहा है । विगत वर्ष 2016-2017 की भांति वर्ष 2017-2018 की अवधि में प्रदेश में कुल 12 जल संस्थान (उपशाखा सहित) कार्यरत हैं, जो केवल 12 जनपदों में ही सीमित हैं ।

5-कुल आय:-

स्थानीय निकायों में प्रमुख मदों के अनुसार कुल आय एवं उसका खंडवार प्रतिशत वितरण परिशिष्ट-2 की तालिका 2.2 तथा 2.2 (क) में दिया हुआ है । तालिका गत आंकड़ों से स्पष्ट है कि नगर निगम, नगर पालिका परिषद, नगर पंचायत तथा जिला पंचायत की आय का मुख्य स्रोत साधारण अनुदान है । जल संस्थान की आय का प्रमुख स्रोत कर राजस्व है । वर्ष 2017-2018 में उत्तर प्रदेश में समस्त स्थानीय निकायों की कुल आय 1631207.99 लाख रुपये रही जिसमें कर राजस्व से आय 177177.41 लाख रुपये करेत्तर राजस्व का योगदान 285395.30 लाख रुपये तथा राज्य सरकार से मिलने वाला अनुदान 1168635.28 लाख रुपये था । कुल आय में कर राजस्व, करेत्तर राजस्व तथा अनुदान का प्रतिशत अंश क्रमशः 10.86, 17.50 तथा 71.64 प्रतिशत रहा ।

कुल आय के अन्तर्गत विभिन्न प्रकार के स्थानीय निकायों की वर्ष 2016-2017 व वर्ष 2017-2018 की तुलनात्मक स्थिति निम्नवत् है:-

स्थानीय निकायों की कुल आय

(लाख रुपये में)

क्र.सं.	स्थानीय निकायों का नाम	वर्ष 2016-17	वर्ष 2017-18	प्रतिशत वृद्धि
1.	नगर निगम	524779.86	647194.93	23.33
2.	नगर पालिका परिषद	387235.73	454236.80	17.30
3.	नगर पंचायत	232736.53	235255.15	1.08
4.	जिला पंचायत	242610.78	247283.63	1.93
5.	जल संस्थान	47632.86	47237.48	-0.83
	योग	1434995.76	1631207.99	13.67

तालिका गत आंकड़ों से स्पष्ट है कि स्थानीय निकायों के कुल आय में गत वर्ष की तुलना में 13.67 प्रतिशत की वृद्धि हुई है। वर्ष 2017-2018 में नगर निगमों की आय में सर्वाधिक 23.33 प्रतिशत की वृद्धि हुई। इसके पश्चात दूसरा स्थान नगर पालिका परिषदों का रहा, जिसकी कुल आय में 17.30 प्रतिशत की वृद्धि हुई। 1.93 प्रतिशत की वृद्धि के साथ जिला पंचायत तृतीय स्थान पर रहा। 1.08 प्रतिशत तथा -0.83 प्रतिशत वृद्धि के साथ क्रमशः नगर पंचायतों एवं जल संस्थान की आय रही।

कुल आय में कर राजस्व, करेत्तर राजस्व तथा साधारण अनुदान प्रमुख स्रोत है। विभिन्न स्थानीय निकायों की वर्ष 2017-2018 के गत वर्ष 2016-2017 के सापेक्ष प्रगति की विवेचना निम्नवत् है:-

(1) कर राजस्व :-

प्रदेश की विभिन्न स्थानीय निकायों की वर्ष 2016-2017 तथा वर्ष 2017-2018 के कर राजस्व की स्थिति नीचे दी गयी है:-

कर राजस्व

(लाख रुपये में)

क्र.सं.	स्थानीय निकायों का नाम	वर्ष 2016-17	वर्ष 2017-18	प्रतिशत वृद्धि
1.	नगर निगम	101274.31	115831.12	14.37
2.	नगर पालिका परिषद	22673.74	23540.39	3.82
3.	नगर पंचायत	5375.17	6344.97	18.04
4.	जिला पंचायत	4426.70	5256.61	18.75
5.	जल संस्थान	25638.35	26204.32	2.21
	योग	159388.27	177177.41	11.16

उक्त तालिका से स्पष्ट है कि स्थानीय निकायों के कर राजस्व में वर्ष 2017-2018 में गत वर्ष की तुलना में 11.16 प्रतिशत की वृद्धि हुई है। वर्ष 2017-2018 में जिला पंचायत के कर राजस्व में सबसे अधिक 18.75 प्रतिशत की वृद्धि हुई दूसरा स्थान नगर पंचायत का रहा जिनके कर राजस्व में 18.04 प्रतिशत की वृद्धि हुई है। नगर निगम 14.37 प्रतिशत वृद्धि के साथ तीसरे स्थान पर रहा। नगर पालिका परिषद में गत वर्ष की तुलना में बहुत कम (3.82 प्रतिशत) वृद्धि हुई। जल संस्थान 2.21 प्रतिशत वृद्धि के साथ पांचवे स्थान पर रहा।

(II) करेत्तर राजस्व:-

वर्ष 2016-2017 तथा 2017-2018 में विभिन्न स्थानीय निकायों के करेत्तर राजस्व की स्थिति निम्नवत् रही :-

करेत्तर राजस्व

(लाख रुपये में)

क्र.सं.	स्थानीय निकायों का नाम	वर्ष 2016-17	वर्ष 2017-18	प्रतिशत वृद्धि
1.	नगर निगम	102069.55	129969.15	27.33
2.	नगर पालिका परिषद	56120.20	64811.60	15.49
3.	नगर पंचायत	37529.52	41777.23	11.32
4.	जिला पंचायत	31022.55	31977.17	3.08
5.	जल संस्थान	16967.64	16868.15	-0.63
	योग	243709.46	285395.30	17.10

तालिकागत आंकड़ों से स्पष्ट है कि करेत्तर राजस्व में गत वर्ष की अपेक्षा में वर्ष 2017-2018 में 17.10 प्रतिशत की वृद्धि हुई है। सर्वाधिक वृद्धि 27.33 प्रतिशत नगर निगम में रही। नगर पालिका परिषद, नगर पंचायत एवं जिला पंचायत के करेत्तर राजस्व में क्रमशः 15.49, 11.32 प्रतिशत एवं 3.08 प्रतिशत की वृद्धि हुई है। जबकि जल संस्थान के करेत्तर राजस्व में गत वर्ष की तुलना में केवल 0.63 प्रतिशत की कमी हुई है।

(III) साधारण अनुदान:-

विभिन्न स्थानीय निकायों को प्राप्त साधारण अनुदान की वर्ष 2016-2017 तथा 2017-2018 की तुलनात्मक स्थिति निम्न प्रकार रही :-

साधारण अनुदान

(लाख रुपये में)

क्र.सं.	स्थानीय निकायों का नाम	वर्ष 2016-17	वर्ष 2017-18	प्रतिशत वृद्धि
1.	नगर निगम	321436.00	401394.66	24.88
2.	नगर पालिका परिषद	308441.79	365884.81	18.62
3.	नगर पंचायत	189831.84	187132.95	-1.42
4.	जिला पंचायत	207161.53	210049.85	1.39
5.	जल संस्थान	5026.87	4173.01	-16.99
	योग	1031898.03	1168635.28	13.25

तालिकागत आंकड़ों से ज्ञात होता है कि वर्ष 2017-2018 में वर्ष 2016-2017 की तुलना में स्थानीय निकायों को प्राप्त कुल साधारण अनुदान में 13.25 प्रतिशत की वृद्धि हुई है। सबसे अधिक वृद्धि 24.88 प्रतिशत नगर निगम के साधारण अनुदान में हुई है। इसके बाद दूसरा स्थान नगर पालिका परिषद का रहा जिनको प्राप्त साधारण अनुदान में गत वर्ष की अपेक्षा 18.62 प्रतिशत की वृद्धि हुई। तीसरा स्थान जिला पंचायत का रहा जिसको प्राप्त साधारण अनुदान में मॉग 1.39 प्रतिशत की वृद्धि हुई। जबकि जल संस्थान एवं नगर पंचायत के साधारण अनुदान में गत वर्ष की तुलना क्रमशः 16.99 प्रतिशत एवं 1.42 प्रतिशत की कमी हुयी है।

6- कुल व्यय:-

वर्ष 2017-18 में स्थानीय निकायों का कुल व्यय 1391601.27 लाख रु रहा है। जबकि गत वर्ष 2016-17 में कुल व्यय 1425088.89 लाख रु0 था। इस प्रकार वर्ष 2017-18 में स्थानीय निकायों के कुल व्यय में 2.35 प्रतिशत की कमी हुई है। कुल व्यय को दो प्रमुख भागों में विभाजित किया जा सकता है- राजस्व व्यय व पूंजी व्यय। राजस्व व्यय के अन्तर्गत अधिष्ठान व्यय, कार्यालय व्यय, वस्तुओं व सेवाओं के क्रय पर व्यय, शहरी सेवाओं पर (सफाई इत्यादि) किया गया व्यय एवं ब्याज का भुगतान इत्यादि सम्मिलित है जिस पर वर्ष 2017-18 में कुल 906690.97 लाख रु0 व्यय किये गये। वर्ष 2017-18 में कुल पूंजी व्यय 484910.28 लाख रु0 रहा। कुल व्यय में राजस्व व्यय व पूंजी व्यय का प्रतिशत अंश क्रमशः 65.15 एवं 34.85 रहा।

प्रदेश के विभिन्न प्रकार के स्थानीय निकायों में प्रमुख मदों के अनुसार कुल व्यय का विवरण तालिका 2.3 तथा उसका प्रतिशत वितरण तालिका 2.3 (क) में प्रस्तुत किया गया है। राज्य स्तर पर स्थानीय निकायों के व्यय में प्रमुख स्थान विविध व्यय का था, जिस पर वर्षावधि में 722082.78 लाख रु व्यय किये गये। सार्वजनिक निर्माण का कुल व्यय में योगदान 51.89 प्रतिशत रहा। इसके विपरीत शिक्षा मद में प्रदेश के स्थानीय निकायों में सबसे कम 21038.19 लाख रु व्यय किये गये जो कुल व्यय का केवल 1.51 प्रतिशत है।

नगर निगमों का वर्ष 2017-2018 में कुल व्यय 512671.05 लाख रूपये रहा, जिसमें प्रमुख स्थान विविध व्यय का 62.51 प्रतिशत रहा, द्वितीय स्थान सार्वजनिक निर्माण का (17.10) तथा सामान्य प्रशासनिक एवं राजस्व व्यय 11.73 प्रतिशत के साथ तीसरे स्थान पर रहा।

नगर पालिका परिषदों ने वर्ष 2017-2018 में कुल 398114.69 लाख रु. व्यय किये, जिसमें प्रमुख स्थान विविध व्यय (51.98 प्रतिशत) का रहा। द्वितीय स्थान तथा तृतीय स्थान पर क्रमशः सार्वजनिक निर्माण (24.58 प्रतिशत) एवं सामान्य प्रशासन पर व्यय (14.74 प्रतिशत) रहे।

नगर पंचायतों के कुल व्यय 204062.10 लाख रु. में विविध व्यय(52.63 प्रतिशत), सार्वजनिक निर्माण (31.29 प्रतिशत) तथा सामान्य प्रशासन एवं राजस्व एकत्रीकरण (14.06 प्रतिशत) का प्रमुख योगदान रहा।

जिला पंचायतों में वर्ष 2017-2018 की अवधि में कुल 203435.41 लाख रु. में सार्वजनिक निर्माण (49.33 प्रतिशत), सामान्य प्रशासन (20.73 प्रतिशत) तथा विविध व्यय (19.17 प्रतिशत) का प्रमुख योगदान रहा।

प्रदेश के जल संस्थानों में वर्ष 2017-2018 में कुल व्यय 73318.00 लाख रूपये रहा, जिसमें विविध व्यय 65.88 प्रतिशत एवं सामान्य प्रशासन 34.12 प्रतिशत का प्रमुख योगदान रहा।

7- पूंजी निर्माण पर व्यय:-

प्रदेश में पूंजी निर्माण क्षेत्र में स्थानीय निकायों का महत्वपूर्ण योगदान है। भवन, सड़क, पुल, पुलिया एवं अन्य निर्माण जैसे नलकूप तथा जल सम्पूर्ति एवं जल निकासी संबंधी निर्माण कार्य, औजार, मशीन, मोटर इत्यादि पर किया गया व्यय पूंजी-व्यय के अन्तर्गत सम्मिलित किया गया है। स्थानीय निकायों के पूंजी निर्माण पर व्यय के आंकड़ें तालिका- 2.4 एवं उसका प्रतिशत वितरण तालिका-2.4(क) में प्रस्तुत किया गया है। वर्ष 2017-2018 में शुद्ध पूंजी निर्माण 463630.98 लाख रूपये रहा। इस व्यय में प्रमुख रूप से नगर निगम द्वारा 153803.58 लाख रु. व्यय किये गये जो समस्त स्थानीय निकाय द्वारा किये गये कुल व्यय का 33.17 प्रतिशत था।

प्रदेश की चौदह (16) नगर निगमों में वर्ष 2017-2018 की अवधि में कुल पूंजी व्यय 156258.06 लाख रु. था। जिसके अन्तर्गत 153803.58 लाख रु0 (98.43 प्रतिशत) नव निर्माण पर व्यय किया गया। शेष व्यय विभिन्न मदों की मरम्मत से सम्बन्धित रहा। पूंजी-व्यय के अन्तर्गत अन्य निर्माण पर सर्वाधिक व्यय 103854.43 लाख रु. (66.46 प्रतिशत)रहा। सड़क पुल पुलिया पर 30601.13 लाख रु. (19.58 प्रतिशत) तथा औजार, मशीन एवं मोटर पर 11836.89 लाख रु. (7.57 प्रतिशत) व्यय किये गये।

नगर पालिका परिषदों द्वारा वर्ष 2017-18 में कुल 106131.62 लाख रु0 पूंजी निर्माण पर व्यय के अन्तर्गत व्यय हुआ। इसमें सड़क/पुल-पुलिया निर्माण पर 55198.19 लाख रु (47.79), अन्य निर्माण पर 32929.53 लाख रु (28.51 प्रतिशत) का व्यय हुआ। औजार, मशीन एवं मोटर पर 14041.71 लाख रु0 (12.16 प्रतिशत) तथा भवन निर्माण आदि पर व्यय 3962.19 लाख रु0 (3.43 प्रतिशत) का व्यय परिलक्षित हुआ।

नगर पंचायतों तथा जिला पंचायतों द्वारा वर्ष 2017-2018 में पूंजीगत मदों नव निर्माण एवं मरम्मत में क्रमशः 82741.82 लाख रु. एवं 92867.16 लाख रु. व्यय किये गये । इन स्थानीय निकायों के कुल पूंजी-व्यय में सर्वाधिक व्यय सड़क पुल-पुलियों के निर्माण पर किया गया । इस मद में क्रमशः 41665.98 लाख रु. (45.28 प्रतिशत) एवं 66049.51(70.97) का व्यय परिलक्षित हुआ ।

जल संस्थानों के वर्ष 2017-2018 के पूंजी निर्माण पर कुल 28086.80 लाख रु. व्यय किये गये । सर्वाधिक 23440.13 लाख रु. (83.46 प्रतिशत) का विनियोजन अन्य निर्माण पर दृष्टिगोचर हुआ । सड़क पुल पुलिया पर 4017.53 लाख रु. (14.30 प्रतिशत) तथा वर्षावधि 2017-18 में भवन निर्माण पर व्यय 629.14 लाख रु0 (2.24 प्रतिशत) रहा ।

8- कर्मचारियों की संख्या एवं प्रदत्त धनराशि:-

स्थानीय निकायों के समस्त कर्मचारियों को उनके प्रमुख कार्यों के आधार पर 3 मुख्य वर्गों में वर्गीकृत किया गया है । स्वच्छता सेवा, जल सम्पूर्ति एवं जल निकासी सेवा तथा अन्य सेवा कार्य । प्रदेश के स्थानीय निकायों में विभिन्न सेवावार कर्मचारियों की संख्या (31.3.2018 की स्थिति के अनुसार) एवं वित्तीय वर्ष 2017-2018 में प्रदत्त वेतन आदि की धनराशि के आंकड़ें तालिका 2.5 में प्रस्तुत किये गये हैं। प्रदेश के समस्त स्थानीय निकायों में 31 मार्च, 2018 को कुल 130419 कर्मचारी कार्यरत थे। जिसमें सर्वाधिक 58749 कर्मचारी अन्य सेवा में कार्यरत रहे।

स्वच्छता सेवा वर्ग में कर्मचारियों की संख्या 53090 दूसरे स्थान पर रही ।शेष 18580 कर्मचारी जल सम्पूर्ति सेवा में कार्यरत थे । प्रदेश में अन्य सेवा वर्ग में कार्यरत 58749 कर्मचारियों में शिक्षा, चिकित्सा एवं निर्माण कार्यों के अतिरिक्त सर्वाधिक कर्मचारी 50578 शेष अन्य सेवाओं में कार्यरत थे । शिक्षा सेवा, चिकित्सा सेवा एवं निर्माण कार्यों में क्रमशः 514, 1744 एवं 6148 कर्मचारी कार्यरत रहे । स्थानीय निकायों के कुल 130419 कर्मचारियों में से केवल नगर निगम तथा नगर पालिका परिषदों में कार्यरत कर्मचारियों का अंश 74.25 प्रतिशत था ।

प्रदेश की नगर निगमों में वर्ष 2017-2018 में कुल 53172 कर्मचारियों पर वेतन एवं भत्तों के रूप में कुल 197326.84 लाख रु. व्यय किये गये । नगर निगमों में स्वच्छता सेवा में 21897 जल सम्पूर्ति सेवा में 9451 एवं शेष 21824 कर्मचारी अन्य सेवा के अर्न्तगत कार्यरत थे । स्वच्छता सेवा, जल सम्पूर्ति सेवा एवं अन्य सेवा में कार्यरत कर्मचारियों पर क्रमशः 95606.77 लाख रु., 8406.38 लाख रु. एवं 93313.69 लाख रु.वेतन एवं भत्ते के रूप में वितरित किया गया ।

प्रदेश की समस्त नगर पालिका परिषदों में 31 मार्च, 2018 को 43670 कर्मचारी कार्यरत थे जिसमें से स्वच्छता सेवा में 19796 जल सम्पूर्ति सेवा में 2992 एवं अन्य सेवा में 20882 कर्मचारी थे, जिन्हें वित्तीय वर्ष में वितरित कुल वेतन एवं भत्ते 148696.46 लाख रु. में क्रमशः 60412.82 लाख रु. 10381.69 लाख रु. एवं 77901.95 लाख रु. का भुगतान किया गया ।

31 मार्च, 2018 में प्रदेश की नगर पंचायतों में 21682 कर्मचारी कार्यरत थे जिसमें से 10712 स्वच्छता सेवा, 1622 जल सम्पूर्ति एवं 9348 कर्मचारी अन्य सेवा में रहे, जिन्हे वर्ष 2017-2018 की अवधि में क्रमशः 24999.91 लाख रु., 2392.61 लाख रु. एवं 24894.39 लाख रु. का भुगतान वेतन एवं भत्ते के रूप में किया गया ।

जिला पंचायतों में 31 मार्च, 2018 में कार्यरत कुल 3720 कर्मचारियों में 22 स्वच्छता सेवा में एवं 3698 अन्य सेवा में कार्यरत थे । वित्तीय वर्ष में स्वच्छता सेवा कर्मचारियों को 167.08 लाख रु. तथा अन्य सेवा में लगे कर्मचारियों को 22755.04 लाख रु. का भुगतान किया गया ।

जल संस्थानों में वर्ष 2017-2018 में 8175 कर्मचारी कार्यरत थे जिनमें सर्वाधिक कर्मचारी 4515 जल सम्पूर्ति सेवा में 663 स्वच्छता सेवा में तथा 2997 अन्य सेवा में कार्यरत थे जिन्हें क्रमशः 14947.06 लाख रु., 9335.14 लाख रु. एवं 15580.25 लाख रु. वेतन भत्ते के रूप में वितरित किये गये ।

विभिन्न स्थानीय निकायों के वेतन भत्ते तथा अन्य प्रतिभूतियों के रूप में प्रदत्त औसत प्रति कर्मचारी आर्थिक परिलब्धियों की दृष्टि से विश्लेषण करने पर ज्ञात होता है कि वर्ष 2017-2018 में सबसे अधिक औसत प्रति व्यक्ति धनराशि 611695 रु. जिला पंचायत के कर्मचारियों को प्राप्त हुई। दूसरा और तीसरा स्थान क्रमशः जल संस्थान 487614 रु. एवं नगर निगम 371110 रु. का रहा । सबसे कम वार्षिक भुगतान 241154 रु. नगर पंचायतों का रहा । नगर पालिका परिषदों में औसत प्रति व्यक्ति वार्षिक भुगतान 340500 रु. रहा ।

31 मार्च, 2018 को कार्यरत कर्मचारियों की संख्या का 31 मार्च, 2017 के आंकड़ों से तुलना करने पर विदित होता है कि नगर निगम एवं नगर पंचायत में कर्मचारियों की संख्या बढ़ी है जबकि नगर पालिका परिषद, जिला पंचायत एवं जल संस्थान में कर्मचारियों की संख्या में कमी हुई है।

9- जनपदवार आंकड़े:-

वर्ष 2017-2018 में जनपदों से प्राप्त स्थानीय निकायों की वर्गवार संख्या उनके कुल आय, कुल व्यय, पूँजी व्यय, कर्मचारियों की संख्या एवं उनको प्रदत्त वेतन एवं प्रतिभूतियों के मूल्य की धनराशि का जनपदवार विस्तृत विवरण तालिका संख्या 2.6 से 2.9 में प्रस्तुत किया गया है ।

(क) कुल आय:-

नगर निगमों में कुल आय की दृष्टि से लखनऊ नगर निगम का सर्वोच्च स्थान पर रहा । लखनऊ नगर निगम में वर्ष 2017-2018 में कुल 109142.67 लाख रु. की आय प्राप्ति हुई । द्वितीय एवं तृतीय स्थानों पर क्रमशः कानपुर 74675.44 लाख रु. एवं प्रयागराज 64948.22 लाख रु. के नगर निगम रहे । नगर निगम मुरादाबाद (10377.79 लाख रु.), अयोध्या (12815.03 लाख रु.) एवं मथुरा (15304.75 लाख रु.) न्यूनतम आय की प्राप्ति वाले जनपद रहे ।

नगर पालिका परिषदों की कुल आय में प्रदेश में हरदोई जनपद का स्थान सर्वोपरि रहा । इस जनपद की नगर पालिका परिषदों की कुल आय 22272.12 लाख रु रही । द्वितीय एवं तृतीय स्थान जनपद शाहजहाँपुर एवं जनपद बिजनौर की नगर पालिका परिषदों का रहा । जिनकी वर्ष 2017-2018 में कुल आय क्रमशः 20976.38 लाख रु. तथा 18493.14 लाख रु. थी । सोनभद्र 1044.79, वाराणसी 1080.50 तथा श्रावस्ती 1087.40 लाख रु. सबसे कम आय वाले जनपद रहे ।

नगर पंचायतों की कुल आय में जनपद बरेली (8983.67 लाख रु.) मुजफ्फरनगर (8112.34 लाख रु.) एवं लखनऊ (7030.02 लाख रु.) क्रमशः प्रथम, द्वितीय तथा तृतीय स्थान पर रहे । वर्ष 2017-2018 में जनपद बरेली, मुजफ्फरनगर और लखनऊ में क्रमशः 15, 8 एवं 8 नगर पंचायतें कार्यरत रही । न्यूनतम आय की दृष्टि से वाराणसी (173.76 लाख रु.), श्रावस्ती (426.17 लाख रु.), कानपुर नगर (900.95 लाख रु.), की नगर पंचायतें क्रमशः प्रथम, द्वितीय एवं तृतीय स्थान पर रही । इन जनपदों में क्रमशः 1, 2 तथा 1 नगर पंचायत कार्यरत रहीं ।

जिला पंचायतों की कुल आय में जनपद हरदोई (7802.13) प्रदेश में सर्वोच्च रहा । बरेली (6736.28 लाख रु.) तथा मुजफ्फरनगर (6214.16 लाख रु.) आय की दृष्टि से क्रमशः दूसरे एवं तीसरे स्थान पर रहे । सबसे कम आय प्राप्ति जनपद लखनऊ (1042.58) की रही । इसके बाद न्यूनतम आय की दृष्टि से ललितपुर (1525.28 लाख रु.) एवं हमीरपुर (1509.18 लाख रु.) की जिला पंचायतें रहीं ।

जल संस्थानों की कुल आय में सर्वोपरि स्थान लखनऊ जल संस्थान का रहा । यह जनपद वर्ष 2017-2018 की अवधि में कुल 13484.00 लाख रु. की आय एकत्र कर प्रदेश में अग्रणी रहा । कानपुर नगर 10103.90 लाख रु. एवं आगरा 8353.33 लाख रु. कुल आय प्राप्त कर प्रदेश में क्रमशः दूसरे तथा तीसरे स्थान पर रहे । जनपद बांदा 387.23 लाख रु., महोबा 483.03 लाख रु. तथा चित्रकूट 608.17 लाख रु. आय प्राप्त कर सबसे कम आय वाले जनपद रहे ।

(ख) कुल व्यय:-

जनपदवार कुल व्यय का विश्लेषण करने पर ज्ञात होता है कि नगर निगमों में सर्वाधिक व्यय लखनऊ नगर निगम का रहा । लखनऊ नगर निगम ने वर्ष 2017-2018 में 92463.94 लाख रु. व्यय किये । नगर निगम कानपुर नगर 63868.81 लाख रु. एवं प्रयागराज 52998.57 लाख रु. व्यय करके क्रमशः द्वितीय एवं तृतीय स्थान पर रहे । न्यूनतम व्यय करने वाले नगर निगम क्रमशः मथुरा (8527.85 लाख रु.), अयोध्या (9138.51 लाख रु.) तथा सहारनपुर (12343.39 लाख रु.) रहें ।

नगर पालिका परिषदों के कुल व्यय में जनपद सिद्धार्थनगर 25546.12 लाख रु. व्यय करके अग्रणी रही । द्वितीय एवं तृतीय स्थान पर क्रमशः जनपद हरदोई (19768.80 लाख रु.) तथा बिजनौर (16518.52 लाख रु.) की नगर पालिका परिषदें रही । जनपद वाराणसी (776.84 लाख रु.), श्रावस्ती (890.28 लाख रु.) एवं सोनभद्र (1109.16 लाख रु.) की नगर पालिका परिषदें न्यूनतम व्यय वाली रही ।

नगर पंचायतों में सर्वाधिक व्यय जनपद मुजफ्फनगर (9403.30 लाख रु.) द्वारा किया गया । जनपद बरेली (7585.01 लाख रु.) एवं जनपद लखनऊ (5996.55 लाख रु.) व्यय करके दूसरे एवं तीसरे स्थान पर रहे । जनपद वाराणसी की नगर पंचायत ने 183.69 लाख रु. व्यय करके प्रदेश की अन्य नगर पंचायतों की अपेक्षा सबसे कम व्यय किया । इसी क्रम में हापुड (208.79 लाख रु.) एवं चित्रकूट (648.99 लाख रु.) की नगर पंचायतों का क्रमशः द्वितीय एवं तृतीय स्थान रहा ।

प्रदेश की जिला पंचायतों में जिला पंचायत जौनपुर 42486.90 लाख रु. व्यय करके सर्वोपरि रही । जबकि जनपद बरेली (6213.44 लाख रु.) तथा कानपुर (5771.60 लाख रु.) की जिला पंचायतों क्रमशः दूसरे एवं तीसरे स्थान पर रही । न्यूनतम व्यय रायबरेली (163.01 लाख रु.), आगरा (276.11 लाख रु.) तथा हाथरस (280.54 लाख रु.) जनपदों का रहा ।

प्रदेश में सर्वाधिक व्यय लखनऊ जल संस्थान (37940.00 लाख रु.) का रहा । द्वितीय एवं तृतीय स्थान क्रमशः कानपुर नगर (10943.29 लाख रु.) एवं आगरा (7214.61 लाख रु.) के जल संस्थानों का रहा । न्यूनतम व्यय महोबा (322.13 लाख रु.), ललितपुर (803.75 लाख रु.) तथा हमीरपुर (856.24 लाख रु.) के जल संस्थानों द्वारा किया गया ।

(ग) पूंजी व्यय:-

पूंजी व्यय के संबंध में प्रदेश की नगर निगमों में नगर निगम वाराणसी 34007.70 लाख रु. व्यय करके सर्वोच्च स्थान पर रहा । द्वितीय एवं तृतीय स्थान पर क्रमशः कानपुर नगर (32443.80 लाख रु.) तथा आगरा (14756.70 लाख रु.) के नगर निगम रहे । सबसे कम पूंजी व्यय अयोध्या (297.89 लाख रु.), मुरादाबाद (1087.60 लाख रु.) तथा मथुरा (1985.12 लाख रु.) के नगर निगमों ने किया ।

नगर पालिका परिषदों द्वारा पूंजी व्यय में 6334.45 लाख रु० व्यय करने के साथ बिजनौर जनपद सबसे ऊपर रहा । उन्नाव (6086.90 लाख रु०) तथा बुलन्दशहर (4365.51 लाख रु.) जनपदों की नगर पालिका परिषदों का पूंजी व्यय के आधार पर क्रमशः दूसरा व तीसरा स्थान रहा । सबसे कम पूंजी-व्यय जनपद ललितपुर (52.60 लाख रु.), चन्दौली (84.27 लाख रु.) तथा देवरिया (93.37 लाख रु.) जनपदों की नगर पालिका परिषदों ने किया ।

नगर पंचायतों में मुजफ्फनगर (4087.86 लाख रु.) जनपद का पूंजी-व्यय सबसे अधिक रहा । द्वितीय स्थान संत कबीर नगर (3721.68 लाख रु.) तथा तृतीय स्थान बरेली (3195.99 लाख रु.) जनपद की नगर पंचायतों ने प्राप्त किया । न्यूनतम पूंजी-व्यय क्रमशः श्रावस्ती (52.82 लाख रु.), वाराणसी (65.99 लाख रु.) तथा चन्दौली (105.19 लाख रु.) जनपदों की नगर पंचायतों का रहा ।

प्रदेश की जिला पंचायतों में पूंजी व्यय में सर्वोच्च स्थान जौनपुर (3755.46 लाख रु.) जनपद का रहा । जनपद बलिया (3304.63 लाख रु.) एवं बुलन्दशहर (3012.14 लाख रु.) क्रमशः दूसरे एवं तीसरे स्थान पर रहा । सबसे कम पूंजी-व्यय क्रमशः जिला पंचायत हाथरस (7.63 लाख रु.), श्रावस्ती (7.89 लाख रु.) तथा आजमगढ़ (80.75 लाख रु.) द्वारा किया गया ।

जल संस्थानों में सबसे अधिक पूंजी-व्यय लखनऊ (21785.00 लाख रु.) द्वारा किया गया । द्वितीय स्थान वाराणसी (1456.93 लाख रु.) तथा तीसरा स्थान प्रयागराज (1000.00 लाख रु.) जल संस्थानों का रहा । सबसे कम पूंजी-व्यय जनपद महोबा (60.71 लाख रु.) ललितपुर (156.99 लाख रु.) तथा झांसी (200.00 लाख रु.) के जल संस्थानों का रहा ।

(घ) कर्मचारियों की संख्या:-

प्रदेश की समस्त नगर निगमों में 31 मार्च 2018 को 53172 कर्मचारी कार्यरत थे । कर्मचारियों की दृष्टि से लखनऊ नगर निगम 12314 कर्मचारियों के साथ प्रथम स्थान पर रहा । द्वितीय एवं तृतीय स्थान पर कानपुर नगर व गाजियाबाद के नगर निगम रहे यहाँ कर्मचारियों की संख्या क्रमशः 7740 तथा 4202 थी सबसे कम 597 कर्मचारी अयोध्या नगर निगम में रहे ।

नगर पालिका परिषदों में कार्यरत कर्मचारियों की संख्या के अनुसार प्रथम, द्वितीय, एवं तृतीय स्थान क्रमशः बिजनौर (2161), बुलन्दशहर (1969) तथा बदायूँ (1295) जनपदों की नगर पालिका परिषदों का रहा । सोनभद्र (70) श्रावस्ती (73) तथा मऊ (108) जनपदों की नगर पालिका परिषदों में कर्मचारियों की संख्या सबसे कम रही ।

नगर पंचायतों में कर्मचारियों की संख्या के अनुसार सबसे अधिक संख्या मेरठ (641) नगर पंचायत की रही । द्वितीय व तृतीय स्थान पर बुलन्दशहर व बरेली जनपद रहे यहाँ

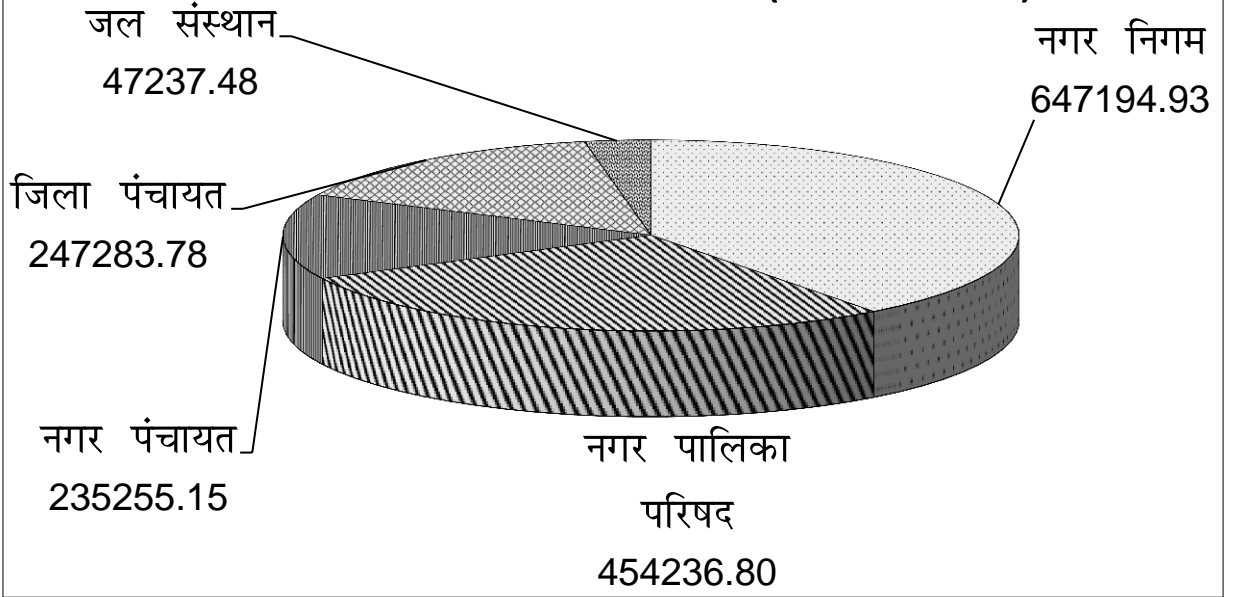
कर्मचारियों की संख्या क्रमशः 588 तथा 541 रही । वाराणसी (22), हापुड़ (30) तथा श्रावस्ती (64) जनपदों की नगर पंचायतों में कर्मचारियों की संख्या न्यूनतम रही ।

जिला पंचायतों के कर्मचारियों के सम्बन्ध में अधिकतम संख्या बरेली (175) में रही । द्वितीय एवं तृतीय स्थान पर क्रमशः कानपुर (153) एवं देवरिया (98) जनपद रहे । न्यूनतम कर्मचारी कासगंज (12), शामली (17), सम्भल (20) जनपदों में रहें ।

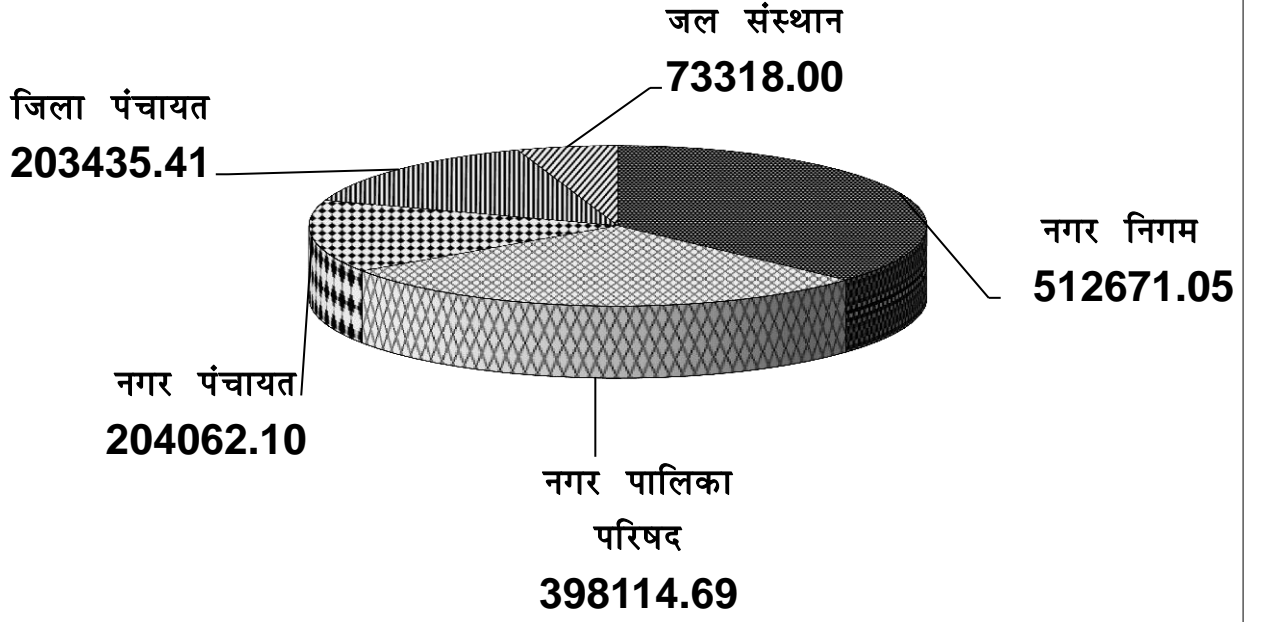
जल संस्थानों के अन्तर्गत वर्ष 2017-2018 में सबसे अधिक कर्मचारी जल संस्थान लखनऊ (3378) में कार्यरत रहे । दूसरे स्थान पर कानपुर नगर (1386) तथा तीसरे स्थान पर जल संस्थान आगरा (722) रहा । ललितपुर (59), जालौन (130), तथा झांसी (140) जल संस्थानों में कर्मचारियों की संख्या सबसे कम रही ।

.....

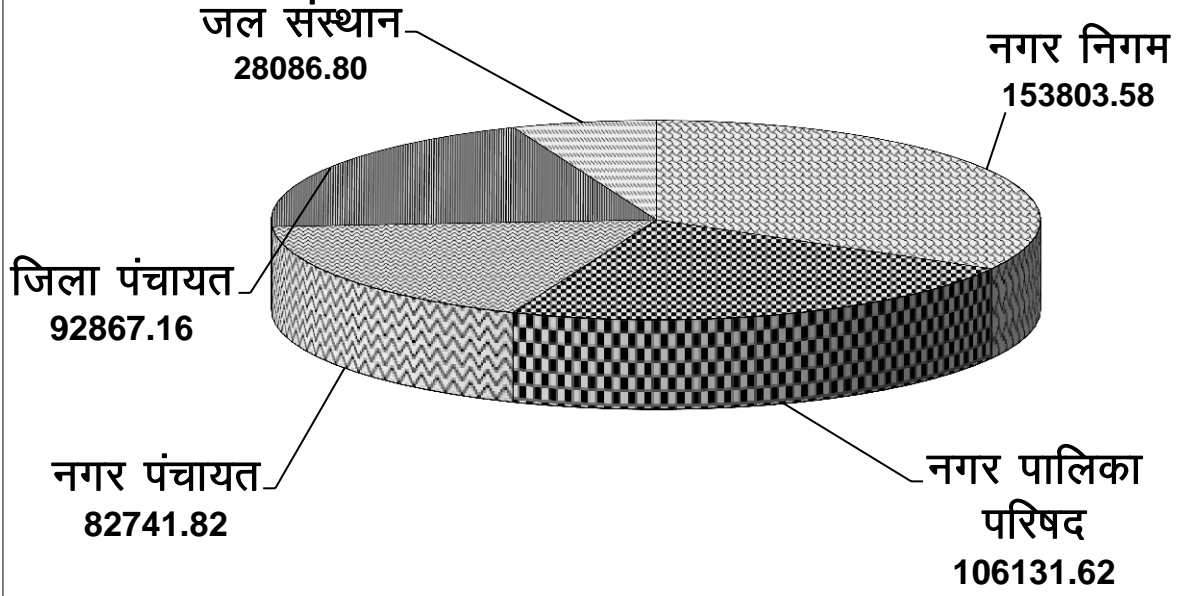
स्थानीय निकायवार कुल आय वर्ष 2017-18 (लाख रु.में)



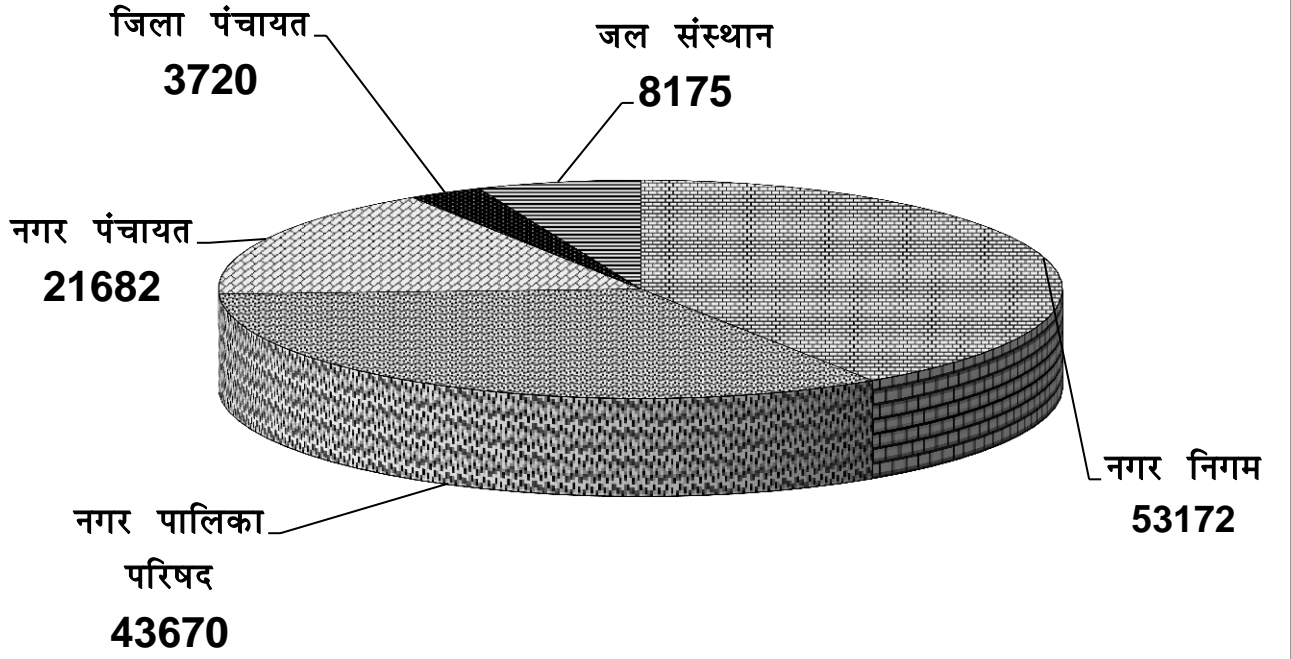
स्थानीय निकायवार कुल व्यय वर्ष
2017-2018 (लाख रु. में)



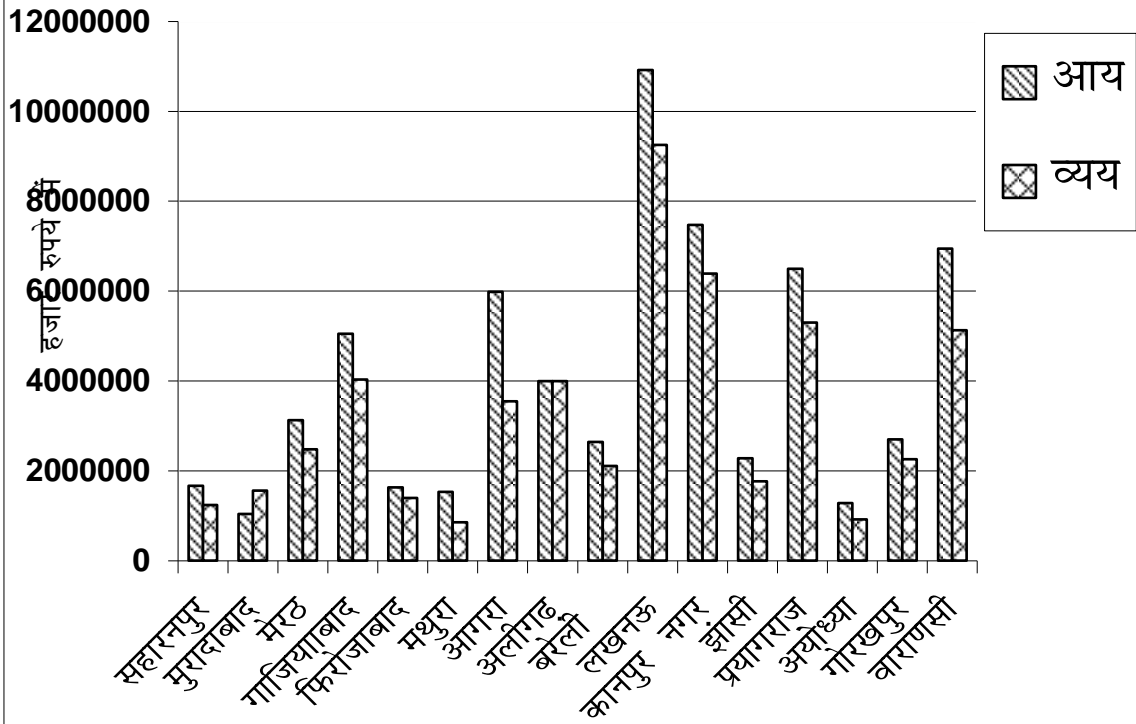
स्थानीय निकायवार कुल पूंजी व्यय
वर्ष 2017-2018 (लाख रुपये में)



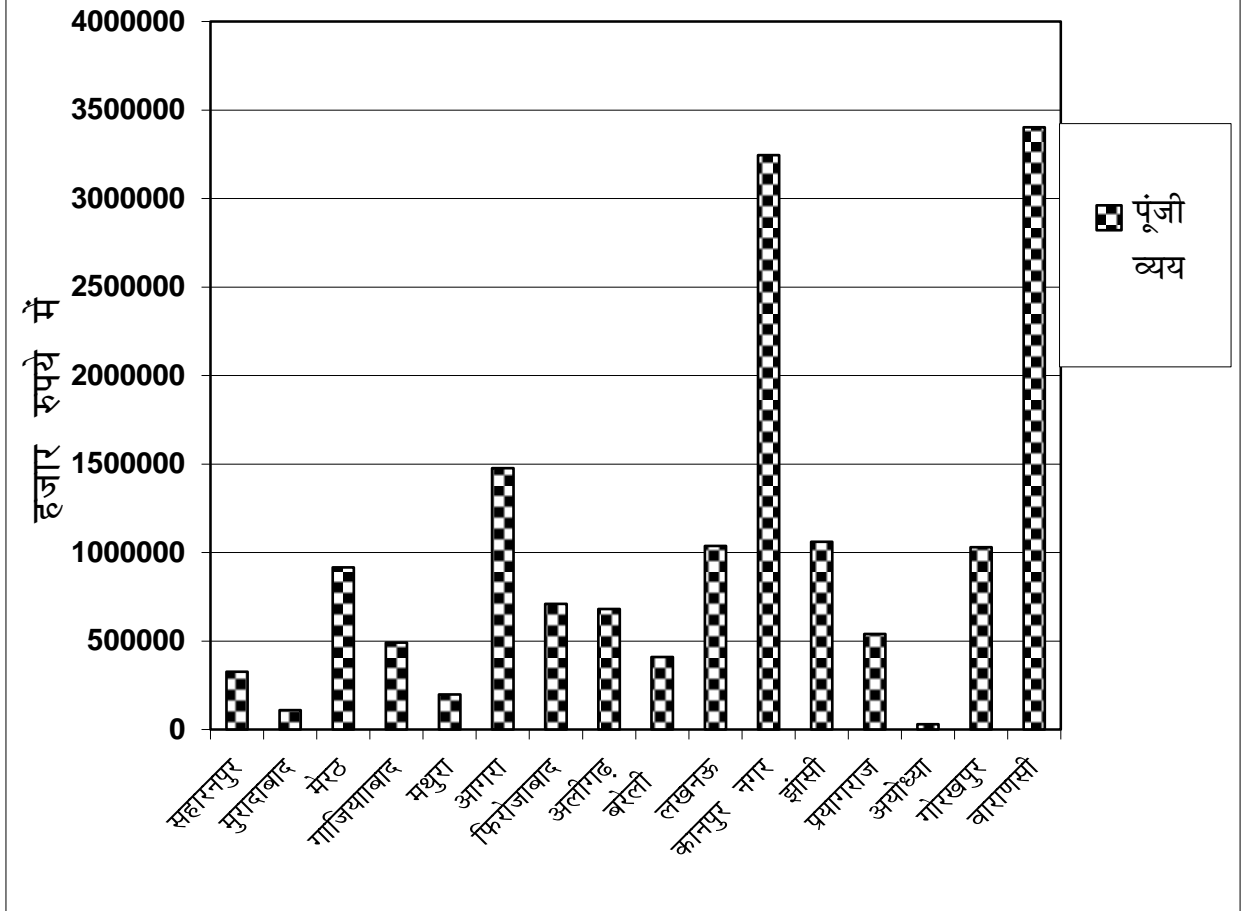
स्थानीय निकायवार कर्मचारियों की संख्या वर्ष 2017-18



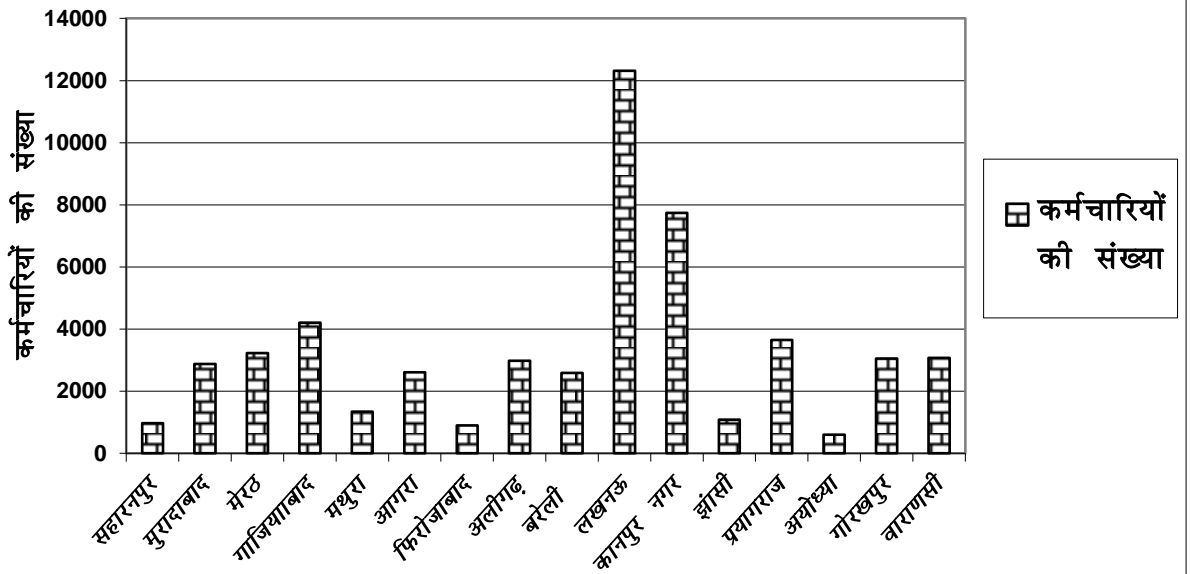
उत्तर प्रदेश के नगर निगमों की आय-व्यय वर्ष 2017-2018



उत्तर प्रदेश के नगर निगमों का पूंजी व्यय वर्ष 2017-2018



उत्तर प्रदेश में नगर निगमों में कार्यरत् कर्मचारी वर्ष 2017-18



परिशिष्ट-1

Schedule for Economic Classification of Local Bodies	
“स्थानीय निकायों के आय-व्ययक के आर्थिक वर्गीकरण सम्बन्धी अनुसूची वित्तीय वर्ष	
* Please tick(√) the relevant entry	
Block 0 : Identification Particulars	
1. Name of State & Code राज्य का नाम एवं कोड	उत्तर प्रदेश
2. Name of District Code जनपद का नाम एवं कोड	
3. Name of Tehsil/Block तहसील का नाम एवं कोड	
4	4.1 In Case of Rural (Please tick the relevant entry)
	4.2 In case of Urban (Please tick the relevant entry) नगरीय क्षेत्र हेतु
5. Name of Local Body स्थानीय निकाय का नाम	जिला पंचायत/क्षेत्र पंचायत/ग्राम पंचायत नगर निगम/ नगर पालिका/ नगर पंचायत/विकास प्रधिकरण/जल संस्थान/छावनी परिषद
6. Number of Villages/Wards in Local Body	
7. (In case of rural) Names(s) of villages covered under the Gram Panchayat ग्राम पंचायत के अनतर्गत सम्मिलित ग्रामों के नाम	
8. Total Population covered under the local body(in 2011 Census) स्थानीय निकाय की कुल जनसंख्या (जनगणना 2011)	
9. Area Covered under Local Bodies (In Square km)	
10. Total Income(Excluding opening balance) (In Rs.) कुल आय(प्रारम्भिक अवशेष को छोड़कर)	
11.Total Expenditure (In Rs.)(Excluding closing balance) कुल व्यय(अन्तिम अवशेष को छोड़कर) (रू० में)	
12.Schedule Filled By-	(Signature)
(a) Name -	
(b) Designation/Dept.-	
(c) Mobile No.	
13.Schedule Checked By-	(Signature)
(a) Name -	
(b) Designation/Dept.-	
(c) Mobile No.	

Block 1 : Receipts			
1 - चालू प्राप्तिर्यी			
Sl. No.	Description of Item		Amount (In Rs.)
1	2	3	4
1	Direct Tax		
	1.1	भू राजस्व	
	1.2	सम्पत्ति कर	
	1.3	Other Direct Taxes	
	Total(1.1+1.2+1.3)		(योग)
2	Indirect Tax		
	2.1	Tax on Vehicles	
	2.2	मनोरंजन कर	
	2.3	Stamp Duty	
	2.4	Other indirect taxes	
	Total(2.1+2.2+2.3+2.4)		(योग)
	Total Tax(1+2)		(कुल कर)
3	व्यावसायिक प्राप्तिर्यी		
4	वस्तुओं एवं सेवाओं की बिक्री		
	4.1	सामान्य सेवाएं	
	4.2	शिक्षा सेवाएं	
	4.3	Health Services	
	4.4	Social Security & Welfare Services	
	4.5	आवासीय तथा सामुदायिक सुविधा सेवाएं	
	4.6	Cultural Recreational and Religious Services	
	4.7	Agriculture, Forestry, Fishing and Hunting	
	4.8	Manufacturing	
	4.9	Electricity & Gas	
	4.10	Water Supply	
	4.11	परिवहन	
	4.12	निर्माण	
	4.13	Environment Protection	
	4.14	आपदा राहत	
	4.15	स्वच्छता	
	4.16	अन्य	
	Total(4.1 to 4.16)		(योग)
5	Fees, fines & Misc. Services		
6	Property Income		
	6.1	भूदान से प्राप्तिर्यी	
	6.2	किराया एवं ठप्कर	
	Total(6.1+6.2)		(योग)
7	Current Grants From		
	7.1	केन्द्र	
	7.2	State	
	7.3	Other Local Bodies	
	7.4	Others	
	Total(7.1+7.2+7.3+7.4)		(योग)
8	Withdrawal From Deposit Funds		
	Grand Total(सहायोग 1+2+3+4+5+6+7+8)		

Block 1 : Receipts खण्ड - 1 : प्राप्तियाँ			
I. Capital Receipts I - पूंजीगत प्राप्तियाँ			
Sl. No.	Description of Item सद का विवरण	Amount धनराशि	(In Rs.) (रु० में)
1	2	3	4
1	Grants Total(1.1+1.2+1.3+1.4)		
1.1	From Centre Total केंद्र द्वारा		
1.1.1	MGNREGA सतरेगा		
1.1.2	Sarva Shiksha Abhiyan सर्व शिक्षा अभियान		
1.1.3	Indira Awas Yojna इन्दिरा आवास योजना		
1.1.4	National Rural Health Mission राष्ट्रीय ग्रामीण स्वास्थ्य मिशन		
1.1.5	PM Gram Sadak Yojna प्रधानमंत्री ग्राम सड़क योजना		
1.1.6	Other Central Grant अन्य केंद्रीय अनुदान		
	Total(1.1.1+1.1.2+1.1.3+1.1.4+1.1.5+1.1.6) (योग)		
1.2	From State राज्य द्वारा		
1.2.1	MGNREGA सतरेगा		
1.2.2	Sarva Shiksha Abhiyan सर्व शिक्षा अभियान		
1.2.3	Indira Awas Yojna इन्दिरा आवास योजना		
1.2.4	National Rural Health Mission राष्ट्रीय ग्रामीण स्वास्थ्य मिशन		
1.2.5	PM Gram Sadak Yojna प्रधानमंत्री ग्राम सड़क योजना		
1.2.6	Other State Grant अन्य राज्य अनुदान		
	Total(1.1.1+1.1.2+1.1.3+1.1.4+1.1.5+1.1.6) (योग)		
1.3	Grants from other local bodies अन्य स्थानीय निकायों द्वारा किये गये अनुदान		
1.4	Grants from others अन्य द्वारा दिया गया अनुदान		
	Grant Total(1.1+1.2+1.3+1.4) (अनुदान योग)		
2	Sale of Financial Assets वित्तीय आस्तियों का विक्रय		
3	Sale of Land भूमि का विक्रय		
4	Sale of Second hand Assets Total(योग) संकेन्द्र हैण्ड परिसम्पत्तियों का		
4.1	Sale of Building भूमि का विक्रय		
4.2	Sale of Other Assets अन्य आस्तियों का विक्रय		

Block 2 : Expenditures

खण्ड 2 : व्यय

Current Expenditures(In Rs)

I. चालू व्यय (रु० में)

S.No. क्र०सं	Item मर	Total No. of Employees* कुल कर्मचारी की संख्या*	Compensation To Employees					Purchase of Goods & Services संबन्धी एवं सेवाओं का ख़र्च	Maintenance** अनुक्षण**				Current Transfers चालू अंतरण	Subsidies सब्सिडी	Interest Payment ध्वज श्रवण				Grand Total महा योग(8+9-13+14+15+19)
			Salary वेतन	Wages मजदूरी	Benefits लाभ	Pensions पेशन	Total योग(4+5+6+7)		Building	Road	Other Construction अन्य निर्माण	Total योग(10+11+12)			Centre	State	Others	Total योग(16+17+18)	
1	2	3	4	5	6	7	8	9	10	11	12	13	14	15	16	17	18	19	20
1	Genral Public Services सामान्य सेवाएं																		
2	Education Services शिक्षा सेवाएं																		
3	Health Services स्वास्थ्य सेवाएं																		
4	Social Security and Welfare Services सामाजिक सुरक्षा एवं कल्याणकारी सेवाएं																		
5	Housing and Community Amenity Services आवासीय एवं सामुदायिक सुविधा सेवाएं																		
6	Cutral Recreational and Religious Services सांस्कृतिक, मनोरंजक एवं धार्मिक																		
7	Agriculture, Foresty, Fishing and Hunting कृषि, पानिकी, मत्स्य एवं आउटड																		
8	Manufacturing निर्माण																		
9	Electricity & Gas विद्युत एवं गैस																		
10	Water Supply जलपूर्ति																		
11	Transport परिवहन																		
12	Construction निर्माण																		
13	Environment Protection पर्यावरण संरक्षण																		
14	Relief on Calamities आपदा राहत																		
15	Sanitation स्वच्छता सेवाएं																		
16	Others अन्य																		
17	Total योग																		

*कुल कर्मचारी की संख्या में नियमित, अनियमित एवं वर्कचार्ज सभी प्रकार के कर्मचारी सम्मिलित है।

**चालू व्यय में मरम्मत मद के अन्तर्गत(minor maintenance) सम्मिलित किये जायेंगे वृहद मरम्मत कार्य (major maintenance) पूंजी व्यय के अन्तर्गत सम्बन्धित मद के नवनिर्माण के साथ ही अंकित किये जायेंगे।

Block : 3 खण्ड - 3

Funds (In Rs.)

निधियां (रू० में)

Sl. No क्र०स०	Item मद	Receipts प्राप्तियाँ	Expenditure व्यय
1	2	3	4
1	Loans ऋण		
1.1	Centre केन्द्र		
1.2	State राज्य		
1.3	Other Local Bodies अन्य स्थानीय निकाय		
1.4	Financial Institution वित्तीय संस्थाएं		
1.5	Others अन्य		
	Total(1.1+1.2+1.3+1.4+1.5)	(योग)	
2	Remittance धन प्रेषण		
3	आंतरिक ऋण		
4	Small savings, Provident fund etc. अल्प बचत तथा प्रोविडेंट फंड आदि		
5	Reserve Funds आरक्षित धनराशि		
6	Deposits and Advances जमा एवं अग्रिम		
7	Suspence and Miscellaneous उचंत खाता तथा विविध		
8	Other Fund अन्य फंड		
10	Opening Balance प्रारम्भिक अवशेष		
12	Closing Balance अन्तिम अवशेष		0

परिशिष्ट-2

तालिका-2.1

उत्तर प्रदेश में स्थानीय निकायों की संख्या वर्ष 2017-2018

क.सं.	स्थानीय निकाय का प्रकार	संख्या
1	2	3
1-	नगर निगम	16
2-	नगर पालिका परिषद्	197
3-	नगर पंचायत	434
4-	जिला पंचायत	75
5-	जल संस्थान(उपशाखा सहित)	12
समस्त स्थानीय निकाय		734

तालिका – 2.9

उत्तर प्रदेश के स्थानीय निकायों में जिलेवार कर्मचारी तथा प्रदत्त धनराशि वर्ष 2017-2018

क्र.सं.	जिला	नगर पंचायत		जिला पंचायत	
		कुल कर्मचारी (संख्या)	प्रदत्त धनराशि (000 रु)	कुल कर्मचारी (संख्या)	प्रदत्त धनराशि (000 रु)
1	2	3	4	5	6
1-	सहारनपुर	383	83542	78	36811
2-	मुजफ्फरनगर	495	130759	97	31062
3-	शामली	419	93156	17	10031
1-	योग सहारनपुर मण्डल	1297	307457	192	77904
4-	बिजनौर	376	92700	42	33679
5-	मुरादाबाद	329	80966	31	21186
6-	रामपुर	268	67492	26	108347
7-	अमरोहा	264	43646	26	18531
8-	सम्भल	247	50188	20	11749
2-	मुरादाबाद मण्डल	1484	334992	145	193492
9-	मेरठ	641	147046	56	15182
10-	बागपत	208	41744	34	11000
11-	गाजियाबाद	207	42413	29	13765
12-	गौतमबुद्ध नगर	243	69646	33	15664
13-	बुलन्दशहर	588	96872	45	19831
14-	हापुड़	30	10428	25	18295
3-	योग मेरठ मण्डल	1917	408149	222	93737
15-	मथुरा	531	143798	31	25752
16-	आगरा	357	104930	30	16415
17-	फिरोजाबाद	163	34503	21	15235
18-	मैनपुरी	477	147071	30	17210
4-	योग आगरा मण्डल	1528	430302	112	74612
19-	अलीगढ़	539	169481	51	25878
20-	हाथरस	459	96830	26	16827
21-	एटा	223	50745	59	22750
22-	कासगंज	367	88741	12	6883
5-	योग अलीगढ़ मण्डल	1588	405797	148	72338
23-	बदायूँ	474	104372	58	46806
24-	बरेली	541	172203	175	23897
25-	पीलीभीत	215	64909	58	39308
26-	शाहजहाँपुर	216	52751	49	37160
6-	योग बरेली मण्डल	1446	394235	340	147171

1	2	3	4	5	6
27-	खीरी	315	81758	52	46540
28-	सीतापुर	276	99230	94	56677
29-	हरदोई	311	69295	77	60799
30-	उन्नाव	525	141334	50	64641
31-	लखनऊ	428	132091	74	44904
32-	रायबरेली	481	83524	32	23557
7-	योग लखनऊ मण्डल	2336	607232	379	297118
33-	फरुखाबाद	308	58987	26	15968
34-	कन्नौज	278	66483	28	18181
35-	इटवा	124	31499	57	38439
36-	औरैया	436	97343	31	28076
37-	कानपुर देहात	272	84124	85	31055
38-	कानपुर नगर	112	35715	153	30622
8-	योग कानपुर मण्डल	1530	374151	380	162341
39-	जालौन(उरई)	213	51100	31	26337
40-	झांसी	287	74004	62	44904
41-	ललितपुर	112	28960	28	18181
9-	योग झांसी मण्डल	612	154064	121	89422
42-	हमीरपुर	253	46485	24	15420
43-	महोबा	112	33913	23	15464
44-	बांदा	295	63077	21	14679
45-	चित्रकूट	171	30081	40	30304
10-	योग चित्रकूटधाम मण्डल	831	173556	108	75867

1	2	3	4	5	6
46-	फतेहपुर	389	74696	22	27160
47-	प्रतापगढ़	310	65424	39	32455
48-	कौशाम्बी	264	96332	48	28196
49-	प्रयागराज	310	109215	86	62261
11-	योग प्रयागराज मण्डल	1273	345667	195	150072
50-	बाराबंकी	437	132480	78	19503
51-	अयोध्या	149	35700	41	23000
52-	अम्बेदकर नगर	284	26205	41	25456
53-	सुल्तानपुर	97	22035	43	21370
54-	अमेठी	283	33957	95	32226
12-	योग अयोध्या मण्डल	1250	250377	298	121555
55-	बहराइच	97	26846	50	45494
56-	श्रावस्ती	64	11498	37	20887
57-	बलरामपुर	70	33630	32	20254
58-	गोण्डा	140	30567	52	38694
13-	योग देवीपाटन मण्डल	371	102541	171	125329
59-	सिद्धार्थनगर	256	43577	56	30113
60-	बस्ती	198	14274	57	39187
61-	संत कबीर नगर	203	28690	42	19599
14-	योग बस्ती मण्डल	657	86541	155	88899
62-	महाराजगंज	266	66069	57	26605
63-	गोरखपुर	327	71186	84	53658
64-	कुशीनगर	290	37822	52	41489
65-	देवरिया	345	88248	98	39136
15-	योग गोरखपुर मण्डल	1228	263325	291	160888
66-	आजमगढ़	415	112270	59	34604
67-	मरु	305	103289	52	23733
68-	बलिया	224	133140	37	50602
16-	योग आजमगढ़ मण्डल	944	348699	148	108939

1	2	3	4	5	6
69-	जौनपुर	342	49450	62	55068
70-	गाजीपुर	202	32088	41	29095
71-	चन्दौली	136	28131	36	21817
72-	वाराणसी	22	6582	29	37793
17-	योग वाराणसी मण्डल	702	116251	168	143773
73-	संत रविदास नगर	288	55072	46	22056
74-	मिर्जापुर	81	13716	44	35725
75-	सोनभद्र	319	56567	57	34266
18-	योग विंध्याचल मण्डल	688	125355	147	92047
	योग उत्तर प्रदेश	21682	5228691	3720	2275504

तालिका – 2.9

उत्तर प्रदेश के स्थानीय निकायों में जिलेवार कर्मचारी तथा प्रदत्त धनराशि वर्ष 2017-2018

क.सं.	जल संस्थान	कुल कर्मचारी (संख्या)	प्रदत्त धनराशि (000 रु0)
1	2	3	4
1-	आगरा	722	503999
	योग आगरा मण्डल (1)	722	503999
2-	लखनऊ	3378	1648600
	योग लखनऊ मण्डल (1)	3378	1648600
3-	कानपुर नगर	1386	913264
	योग कानपुर मण्डल(1)	1386	913264
4-	जालौन(उरई)	130	65327
5-	झांसी	140	83798
6-	ललितपुर	59	24753
	योग झांसी मण्डल (3)	329	173878
7-	हमीरपुर	308	40616
8-	महोबा	200	25309
9-	बांदा	630	56783
10-	चित्रकूट	481	57800
	योग चित्रकूटधाम मण्डल(4)	1619	180508
11-	प्रयागराज	323	255330
	योग प्रयागराज मण्डल(1)	323	255330
12-	वाराणसी	418	310666
	योग वाराणसी मण्डल(1)	418	310666
	योग उत्तर प्रदेश (12)	8175	3986245

परिशिष्ट-3

उत्तर प्रदेश में स्थानीय निकायों की संख्या 2014–2015 से 2017–2018

क्र.सं.	स्थानीय निकाय का प्रकार	संख्या			
		2014–2015	2015–2016	2016–2017	2017–2018
1	2	4	5	6	6
1-	नगर निगम	14	14	14	16
2-	नगर पालिका परिषद	193	198	199	197
3-	नगर पंचायत	423	423	427	434
4-	जिला पंचायत	75	75	75	75
5-	जल संस्थान(उपशाखा सहित)	12	12	12	12
समस्त स्थानीय निकाय		717	722	727	734

तालिका – 3.2

उत्तर प्रदेश में स्थानीय निकायों की कुल आय वर्ष 2014–2015 से 2017–2018

क्र.सं.	स्थानीय निकाय का प्रकार	कुल आय (लाख रू0 में)			
		2014–2015	2015–2016	2016–2017	2017–2018
1	2	4	5	6	6
1-	नगर निगम	477171.26	402498.73	524779.86	647194.93
2-	नगर पालिका परिषद	341352.08	364511.23	387235.73	454236.80
3-	नगर पंचायत	215365.16	224761.43	232736.53	235255.15
4-	जिला पंचायत	169973.06	198446.35	242610.78	247283.63
5-	जल संस्थान	44848.56	45677.13	47632.86	47237.48
समस्त स्थानीय निकाय		1248710.12	1235894.87	1434995.76	1631207.99

तालिका – 3.3

उत्तर प्रदेश में स्थानीय निकायों का कुल व्यय वर्ष 2014–2015 से 2017–2018

क्र.सं.	स्थानीय निकाय का प्रकार	कुल व्यय (लाख रू0 में)			
		2014–2015	2015–2016	2016–2017	2017–2018
1	2	5	6	6	6
1-	नगर निगम	378090.67	514738.40	474696.64	512671.05
2-	नगर पालिका परिषद	378260.20	408038.06	407213.69	398114.70
3-	नगर पंचायत	173570.59	235679.07	238843.31	204062.10
4-	जिला पंचायत	164960.31	209109.41	229045.54	203435.42
5-	जल संस्थान	44308.75	68728.15	75289.69	73318.00
समस्त स्थानीय निकाय		1139190.52	1436293.09	1425088.89	1391601.27

तालिका-3.4

उत्तर प्रदेश में स्थानीय निकायों का पूँजी व्यय 2014-2015 से 2017-2018 (लाख रुपये में)

क्र.सं.	स्थानीय निकाय	2014-15		2015-16		2016-17		2017-18	
		* शुद्ध पूँजी निर्माण	कुल पूँजी व्यय	शुद्ध पूँजी निर्माण	कुल पूँजी व्यय	शुद्ध पूँजी निर्माण	कुल पूँजी व्यय	शुद्ध पूँजी निर्माण	कुल पूँजी व्यय
1	2	3	4	5	6	7	8	9	10
1.	नगर निगम	141734.78	192150.24	134311.82	138549.01	104615.99	134908.02	153803.58	156258.06
2.	नगर पालिका परिषद	176493.58	197946.51	167907.22	174738.76	140369.05	148841.91	106131.62	115490.64
3.	नगर पंचायत	103890.74	111288.25	111110.86	116520.94	123240.52	127580.49	82741.82	92008.46
4.	जिला पंचायत	128385.37	132575.39	149827.86	149947.17	139665.04	143210.06	92867.16	93066.32
5.	जल संस्थान	3304.48	8530.35	25596.60	25596.60	26531.19	26531.19	28086.80	28086.80
समस्त स्थानीय निकाय		553808.95	642490.74	588754.36	605352.48	534421.79	581071.67	463630.98	484910.28

* शुद्ध पूँजी निर्माण के अन्तर्गत भवन, सड़क, पुल, पुलिया , औजार, मशीन, मोटर एवं अन्य निर्माण सम्मिलित है।

तालिका-3.4

उत्तर प्रदेश के स्थानीय निकायों में कर्मचारियों की संख्या व प्रदत्त धनराशि वर्ष 2014-2015 से 2017-2018 (लाख रुपये में)

क.सं.	स्थानीय निकाय	2014-2015		2015-2016		2016-2017		2017-2018	
		कर्मचारी संख्या	प्रदत्त धनराशि	कर्मचारी संख्या	प्रदत्त धनराशि	कर्मचारी संख्या	प्रदत्त धनराशि	कर्मचारी संख्या	प्रदत्त धनराशि
1	2	9	10	9	10	9	10	9	10
1-	नगर निगम	50224	140440.23	49825	179746.63	47389	176624.93	53172	197326.84
2-	नगर पालिका परिषद	44723	110568.00	43315	123925.55	44269	163891.60	43670	148696.46
3-	नगर पंचायत	17851	28703.62	19077	41347.37	21643	44921.85	21682	52286.91
4-	जिला पंचायत	3318	12510.76	3459	19767.31	3724	20513.37	3720	22755.04
5-	जल संस्थान	8365	25068.63	8654	30125.15	8361	32622.94	8175	39862.45
समस्त स्थानीय निकाय		124481	317291.24	124330	394912.01	125386	438574.69	130419	460927.70

तालिका-2.2

उत्तर प्रदेश के स्थानीय निकायों के प्रमुख मदों
के अनुसार कुल आय (लाख रू. में) वर्ष 2017-2018

क्र.सं.	स्थानीय निकाय का नाम	कर राजस्व	करेत्तर राजस्व	साधारण अनुदान	कुल आय
0	1	2	3	4	5
1-	नगर निगम	115831.12	129969.15	401394.66	647194.93
2-	नगर पालिका परिषद	23540.39	64811.60	365884.81	454236.80
3-	नगर पंचायत	6344.97	41777.23	187132.95	235255.15
4-	जिला पंचायत	5256.61	31977.17	210049.85	247283.63
5-	जल संस्थान	26204.32	16860.15	4173.01	47237.48
समस्त स्थानीय निकाय		177177.41	285395.30	1168635.28	1631207.99

तालिका-2.2 (क)

उत्तर प्रदेश के स्थानीय निकायों के प्रमुख मदों

के अनुसार कुल आय का प्रतिशत वितरण वर्ष 2017-2018

क्र.सं.	स्थानीय निकाय का नाम	कर राजस्व	करेत्तर राजस्व	साधारण अनुदान	कुल आय
1	2	2	3	4	5
1-	नगर निगम	17.90	20.08	62.02	100.00
2-	नगर पालिका परिषद	5.18	14.27	80.55	100.00
3-	नगर पंचायत	2.70	17.76	79.54	100.00
4-	जिला पंचायत	2.13	12.93	84.94	100.00
5-	जल संस्थान	55.47	35.69	8.83	100.00
समस्त स्थानीय निकाय		10.86	17.50	71.64	100.00

तालिका— 2.3

उत्तर प्रदेश के स्थानीय निकायों के प्रमुख मदों के अनुसार कुल व्यय (लाख रू०) वर्ष 2017-2018

क्र०सं०	स्थानीय निकाय का नाम	सामान्य प्रशासन एवं राजस्व एकत्रीकरण	जन-स्वास्थ्य	सुरक्षा तथा सुविधा	शिक्षा	सार्वजनिक निर्माण	विविध	कुल व्यय
1	2	3	4	5	6	7	8	11
1-	नगर निगम	60133.71	26720.64	7514.64	10187.32	87644.38	320470.36	512671.05
2-	नगर पालिका परिषद	58695.76	24773.21	6514.07	3338.05	97870.24	206923.37	398114.70
3-	नगर पंचायत	28695.21	1968.60	1896.26	255.93	63857.43	107388.67	204062.10
4-	जिला पंचायत	42177.92	7407.71	7249.90	7256.89	100344.93	38998.07	203435.42
5-	जल संस्थान	25015.69	0.00	0.00	0.00	0.00	48302.31	73318.00
समस्त स्थानीय निकाय		214718.29	60870.16	23174.87	21038.19	349716.98	722082.78	1391601.27

तालिका— 2.3(क)

उत्तर प्रदेश के स्थानीय निकायों के प्रमुख मदों के अनुसार कुल व्यय का प्रतिशत वितरण वर्ष 2017-2018

क्र०सं०	स्थानीय निकाय का नाम	सामान्य प्रशासन एवं राजस्व एकत्रीकरण	जन-स्वास्थ्य	सुरक्षा तथा सुविधा	शिक्षा	सार्वजनिक निर्माण	विविध	कुल व्यय
1	2	3	4	5	6	7	8	9
1-	नगर निगम	11.73	5.21	1.47	1.99	17.10	62.51	100.00
2-	नगर पालिका परिषद	14.74	6.22	1.64	0.84	24.58	51.98	100.00
3-	नगर पंचायत	14.06	0.96	0.93	0.13	31.29	52.63	100.00
4-	जिला पंचायत	20.73	3.64	3.56	3.57	49.33	19.17	100.00
5-	जल संस्थान	34.12	0.00	0.00	0.00	0.00	65.88	100.00
समस्त स्थानीय निकाय		15.43	4.37	1.67	1.51	25.13	51.89	100.00

तालिका— 2.4

उत्तर प्रदेश में स्थानीय निकायों द्वारा शुद्ध पूँजी निर्माण पर व्यय (लाख रू०) वर्ष 2017-2018						
क्र० सं०	स्थानीय निकाय का नाम	भवन	सड़क पुल, पुलिया	औजार मशीन एवं मोटर आदि	अन्य निर्माण	शुद्ध पूँजी निर्माण
1	2	3	4	5	6	7
1-	नगर निगम	7511.14	30601.13	11836.89	103854.43	153803.58
2-	नगर पालिका परिषद	3962.19	55198.19	14041.71	32929.53	106131.62
3-	नगर पंचायत	5146.02	41665.90	10355.82	25574.08	82741.82
4-	जिला पंचायत	3471.34	66049.51	553.20	22793.10	92867.16
5-	जल संस्थान	629.14	4017.53	0.00	23440.13	28086.80
समस्त स्थानीय निकाय		20719.82	197532.27	36787.62	208591.27	463630.98

तालिका- 2.4 (क)

उत्तर प्रदेश के स्थानीय निकायों द्वारा शुद्ध पूँजी निर्माण पर व्यय का प्रतिशत वितरण वर्ष 2017-2018

क्र. सं.	स्थानीय निकाय का नाम	भवन	सड़क पुल, पुलिया	औजार मशीन एवं मोटर आदि	अन्य निर्माण	शुद्ध पूँजी निर्माण
1	2	3	4	5	6	7
1-	नगर निगम	4.88	19.90	7.70	67.52	100.00
2-	नगर पालिका परिषद	3.73	52.01	13.23	31.03	100.00
3-	नगर पंचायत	6.22	50.36	12.52	30.91	100.00
4-	जिला पंचायत	3.74	71.12	0.60	24.54	100.00
5-	जल संस्थान	2.24	14.30	0.00	83.46	100.00
समस्त स्थानीय निकाय		4.47	42.61	7.93	44.99	100.00

तालिका- 2.5

उत्तर प्रदेश के स्थानीय निकायों में सेवा वर्गानुसार कर्मचारियों की संख्या एवं उन्हें प्रदत्त धनराशि (लाख रू०)
वर्ष 2017-2018

क्र. सं.	स्थानीय निकाय का नाम	कर्मचारी संख्या (31 मार्च 2018)				प्रदत्त धनराशि (लाख रू०)				प्रति कर्मचारी आर्थिक उपलब्धियां (रूपये में)
		स्वच्छता सेवा	जल सम्पूर्ति सेवा	अन्य सेवा	सम्पूर्ण सेवाओं का योग	स्वच्छता सेवा	जल सम्पूर्ति सेवा	अन्य सेवा	सम्पूर्ण सेवाओं का योग	
1	2	3	5	7	9	3	5	9	11	11
1-	नगर निगम	21897	9451	21824	53172	95606.77	8406.38	93313.69	197326.84	371110
2-	नगर पालिका परिषद	19796	2992	20882	43670	60412.82	10381.69	77901.95	148696.46	340500
3-	नगर पंचायत	10712	1622	9348	21682	24999.91	2392.61	24894.39	52286.91	241154
4-	जिला पंचायत	22	0	3698	3720	167.08	0.00	22587.96	22755.04	611695
5-	जल संस्थान	663	4515	2997	8175	9335.14	14947.06	15580.25	39862.45	487614
समस्त स्थानीय निकाय		53090	18580	58749	130419	190521.72	36127.74	234278.24	460927.70	353421

तालिका - 2.6

उत्तर प्रदेश में स्थानीय निकायों की जनपदवार संख्या वर्ष 2017-2018

क्र.सं.	जनपद	नगर निगम	नगरपालिका परिषद	नगर पंचायत	जिला पंचायत	जल संस्थान
1	2	3	4	5	6	7
1-	सहारनपुर	1	4	6	1	0
2-	मुजफ्फरनगर	0	2	8	1	0
3-	शामली	0	3	7	1	0
1-	योग सहारनपुर मण्डल	1	9	21	3	0
4-	बिजनौर	0	12	6	1	0
5-	मुरादाबाद	1	2	7	1	0
6-	रामपुर	0	5	3	1	0
7-	अमरोहा	0	5	3	1	0
8-	सम्भल	0	3	5	1	0
2-	मुरादाबाद मण्डल	1	27	24	5	0
9-	मेरठ	1	2	13	1	0
10-	बागपत	0	3	5	1	0
11-	गाजियाबाद	1	4	4	1	0
12-	गौतमबुद्ध नगर	0	1	5	1	0
13-	बुलन्दशहर	0	9	8	1	0
14-	हापुड़	0	3	1	1	0
3-	योग मेरठ मण्डल	2	22	36	6	0
15-	मथुरा	1	1	13	1	0
16-	आगरा	1	5	7	1	1
17-	फिरोजाबाद	1	3	3	1	0
18-	मैनपुरी	0	1	8	1	0
4-	योग आगरा मण्डल	3	10	31	4	1
19-	अलीगढ़	1	2	9	1	0
20-	हाथरस	0	2	7	1	0
21-	एटा	0	4	5	1	0
22-	कासगंज	0	3	7	1	0
5-	योग अलीगढ़ मण्डल	1	11	28	4	0
23-	बदायूँ	0	7	13	1	0
24-	बरेली	1	4	15	1	0
25-	पीलीभीत	0	3	6	1	0
26-	शाहजहाँपुर	0	4	6	1	0
6-	योग बरेली मण्डल	1	18	40	4	0

1	2	3	4	5	6	7
27-	खीरी	0	4	6	1	0
28-	सीतापुर	0	6	5	1	0
29-	हरदोई	0	8	8	1	0
30-	उन्नाव	0	3	15	1	0
31-	लखनऊ	1	0	8	1	1
32-	रायबरेली	0	1	7	1	0
7-	योग लखनऊ मण्डल	1	22	49	6	1
33-	फरुखीबाद	0	2	4	1	0
34-	कन्नौज	0	3	5	1	0
35-	इटावा	0	3	3	1	0
36-	औरैया	0	1	6	1	0
37-	कानपुर देहात	0	1	8	1	0
38-	कानपुर नगर	1	2	2	1	1
8-	योग कानपुर मण्डल	1	12	28	6	1
39-	जालौन(उरई)	0	4	6	1	1
40-	झांसी	1	5	7	1	1
41-	ललितपुर	0	1	3	1	1
9-	योग झांसी मण्डल	1	10	16	3	3
42-	हमीरपुर	0	3	4	1	1
43-	महोबा	0	2	3	1	1
44-	बांदा	0	2	6	1	1
45-	चित्रकूट	0	1	2	1	1
10-	योग चित्रकूटधाम मण्डल	0	8	15	4	4

1	2	3	4	5	6	7
46-	फतेहपुर	0	2	5	1	0
47-	प्रतापगढ़	0	1	8	1	0
48-	कौशाम्बी	0	0	7	1	0
49-	प्रयागराज	1	0	9	1	1
11-	योग प्रयागराज मण्डल	1	3	29	4	1
50-	बाराबंकी	0	1	11	1	0
51-	अयोध्या	1	1	3	1	0
52-	अम्बेदकर नगर	0	3	2	1	0
53-	सुल्तानपुर	0	1	3	1	0
54-	अमेठी	0	2	2	1	0
12-	योग अयोध्या मण्डल	1	8	21	5	0
55-	बहराइच	0	2	2	1	0
56-	श्रावस्ती	0	1	2	1	0
57-	बलरामपुर	0	2	2	1	0
58-	गोण्डा	0	3	3	1	0
13-	योग देवीपाटन मण्डल	0	8	9	4	0
59-	सिद्धार्थनगर	0	2	4	1	0
60-	बस्ती	0	1	2	1	0
61-	संत कबीर नगर	0	1	3	1	0
14-	योग बस्ती मण्डल	0	4	9	3	0
62-	महराजगंज	0	2	4	1	0
63-	गोरखपुर	1	0	7	1	0
64-	कुशीनगर	0	3	4	1	0
65-	देवरिया	0	2	8	1	0
15-	योग गोरखपुर मण्डल	1	7	23	4	0
66-	आजमगढ़	0	2	11	1	0
67-	मऊ	0	1	9	1	0
68-	बलिया	0	2	8	1	0
16-	योग आजमगढ़ मण्डल	0	5	28	3	0

1	2	3	4	5	6	7
69-	जौनपुर	0	2	6	1	0
70-	गाजीपुर	0	3	4	1	0
71-	चन्दौली	0	1	3	1	0
72-	वाराणसी	1	1	1	1	1
17-	योग वाराणसी मण्डल	1	7	14	4	1
73-	संत रविदास नगर	0	2	5	1	0
74-	मिर्जापुर	0	3	1	1	0
75-	सोनभद्र	0	1	7	1	0
18-	योग विंध्याचल मण्डल	0	6	13	3	0
योग उत्तर प्रदेश		16	197	434	75	12

तालिका - 2.7.1

उत्तर प्रदेश के नगर निगमों की कुल आय वर्ष 2017-2018 (000 रु० में)

क्र.सं.	नगर निगम	कर राजस्व	करेत्तर राजस्व	साधारण अनुदान	कुल आय
1	2	3	4	5	6
1-	सहारनपुर	138041	564485	964487	1667013
1-	योग सहारनपुर मण्डल	138041	564485	964487	1667013
2-	मुरादाबाद	304746	165411	567622	1037779
2-	योग मुरादाबाद मण्डल	304746	165411	567622	1037779
3-	मेरठ	923077	1267985	931066	3122128
4	गाजियाबाद	1572798	1253873	2222487	5049158
3-	योग मेरठ मण्डल	2495875	2521858	3153553	8171286
5-	मथुरा	142363	188112	1200000	1530475
6-	आगरा	689932	212086	5074841	5976859
7-	फिरोजाबाद	126534	501846	1000000	1628380
4-	योग आगरा मण्डल	958829	902044	7274841	9135714
8-	अलीगढ़	343315	1154348	2497663	3995326
5-	योग अलीगढ़ मण्डल	343315	1154348	2497663	3995326
9-	बरेली	875151	767956	994894	2638001
6-	योग बरेली मण्डल	875151	767956	994894	2638001
10-	लखनऊ	2719858	2023812	6170597	10914267
7-	योग लखनऊ मण्डल	2719858	2023812	6170597	10914267
11-	कानपुर नगर	1620845	2040434	3806265	7467544
8-	योग कानपुर मण्डल	1620845	2040434	3806265	7467544
12-	झांसी	304895	176141	1794272	2275308
9-	योग झांसी मण्डल	304895	176141	1794272	2275308
13-	प्रयागराज	752773	1002145	4739904	6494822
10-	योग प्रयागराज मण्डल	752773	1002145	4739904	6494822
14-	अयोध्या	74799	407230	799474	1281503
11-	योग अयोध्या मण्डल	74799	407230	799474	1281503
15-	गोरखपुर	373346	1079675	1244753	2697774
12-	योग गोरखपुर मण्डल	373346	1079675	1244753	2697774
16-	वाराणसी	620639	191376	6131141	6943156
13-	योग वाराणसी मण्डल	620639	191376	6131141	6943156
योग उत्तर प्रदेश		11583112	12996915	40139466	64719493

तालिका - 2.7.2

उत्तर प्रदेश के नगर पालिका परिषदों की जिलेवार कुल आय वर्ष 2017-2018 (000 ₹ में)

क्र.सं.	जिला	कर राजस्व	करेत्तर राजस्व	साधारण अनुदान	कुल आय
1	2	3	4	5	6
1-	सहारनपुर	26824	107000	322505	456329
2-	मुजफ्फरनगर	78464	200426	666163	945053
3-	शामली	15808	37737	484268	537813
1-	योग सहारनपुर मण्डल	121096	345163	1472936	1939195
4-	बिजनौर	104455	213535	1531324	1849314
5-	मुरादाबाद	21367	100703	225000	347070
6-	रामपुर	15624	101340	1190751	1307715
7-	अमरोहा	37985	138715	716383	893083
8-	सम्भल	31546	56475	549130	637151
2-	मुरादाबाद मण्डल	210977	610768	4212588	5034333
9-	मेरठ	29697	28566	303922	362185
10-	बागपत	46080	58919	422866	527865
11-	गाजियाबाद	118705	286839	1387100	1792644
12-	गौतमबुद्ध नगर	39254	80500	145184	264938
13-	बुलन्दशहर	103288	118558	1451643	1673489
14-	हापुड़	98743	153054	839770	1091567
3-	योग मेरठ मण्डल	435767	726436	4550485	5712688
15-	मथुरा	24503	62000	74354	160857
16-	आगरा	13229	96254	285543	395026
17-	फिरोजाबाद	40093	229948	921390	1191431
18-	मैनपुरी	21503	150681	237473	409657
4-	योग आगरा मण्डल	99328	538883	1518760	2156971
19-	अलीगढ़	16363	167094	370071	553528
20-	हाथरस	13894	128600	449056	591550
21-	एटा	31111	32924	564149	628184
22-	कासगंज	15440	30002	389361	434803
5-	योग अलीगढ़ मण्डल	76808	358620	1772637	2208065
23-	बदायूँ	59249	188521	724716	972486
24-	बरेली	22513	29259	578773	630545
25-	पीलीभीत	25354	132003	649660	807017
26-	शाहजहाँपुर	61311	227683	1808644	2097638
6-	योग बरेली मण्डल	168427	577466	3761793	4507686

1	2	3	4	5	6
27-	खीरी	45262	60514	804101	909877
28-	सीतापुर	59383	63409	1014969	1137761
29-	हरदोई	67294	346312	1813606	2227212
30-	उन्नाव	41010	188865	515496	745371
31-	लखनऊ	0	0	0	0
32-	रायबरेली	55975	103020	724596	883591
7-	योग लखनऊ मण्डल	268924	762120	4872768	5903812
33-	फर्रुखाबाद	34718	48000	573809	656527
34-	कन्नौज	18384	36720	369663	424767
35-	इटवा	63028	174605	669496	907129
36-	औरैया	6278	124074	179444	309796
37-	कानपुर देहात	6356	4159	171384	181899
38-	कानपुर नगर	15139	41923	108552	165614
8-	योग कानपुर मण्डल	143903	429481	2072348	2645732
39-	जालौन(उरई)	34891	56876	1166052	1257819
40-	झांसी	58514	109516	471615	639645
41-	ललितपुर	14583	21988	306062	342633
9-	योग झांसी मण्डल	107988	188380	1943729	2240097
42-	हमीरपुर	16162	96168	261782	374112
43-	महोबा	14140	49503	265906	329549
44-	बांदा	21787	278692	882137	1182616
45-	चित्रकूट	1887	2969	130442	135298
10-	योग चित्रकूटधाम मण्डल	53976	427332	1540267	2021575

* जनपद में नगर पालिका परिषद नहीं है।

1	2	3	4	5	6
46-	फतेहपुर	30450	27556	474918	532924
47-	प्रतापगढ़	18482	6678	184036	209196
48-	कौशाम्बी	0	0	0	0
49-	प्रयागराज	0	0	0	0
11-	योग प्रयागराज मण्डल	48932	34234	658954	742120
50-	बाराबंकी	45381	65238	315029	425648
51-	अयोध्या	2296	102862	105158	210316
52-	अम्बेदकर नगर	26851	106028	414268	547147
53-	सुल्तानपुर	6361	50180	237152	293693
54-	अमेठी	5421	1010	264848	271279
12-	योग अयोध्या मण्डल	86310	325318	1336455	1748083
55-	बहराइच	35898	7000	552765	595663
56-	श्रावस्ती	3797	32964	71979	108740
57-	बलरामपुर	16664	22410	245333	284407
58-	गोण्डा	39352	184827	279398	503577
13-	योग देवीपाटन मण्डल	95711	247201	1149475	1492387
59-	सिद्धार्थनगर	11735	19990	201231	232956
60-	बस्ती	21976	22367	342383	386726
61-	संत कबीर नगर	55218	26900	487420	569538
14-	योग बस्ती मण्डल	88929	69257	1031034	1189220
62-	महाराजगंज	11931	31632	206196	249759
63-	गोरखपुर	0	0	0	0
64-	कुशीनगर	20726	120351	548277	689354
65-	देवरिया	27035	96498	326933	450466
15-	योग गोरखपुर मण्डल	59692	248481	1081406	1389579
66-	आजमगढ़	27087	132459	360278	519824
67-	मऊ	19828	49394	529221	598443
68-	बलिया	21531	29577	335739	386847
16-	योग आजमगढ़ मण्डल	68446	211430	1225238	1505114

* जनपद में नगर पालिका परिषद नहीं है।

1	2	3	4	5	6
69-	जौनपुर	33990	80988	417351	532329
70-	गाजीपुर	27390	110942	491817	630149
71-	चन्दौली	25138	25840	221416	272394
72-	वाराणसी	12527	1956	93567	108050
17-	योग वाराणसी मण्डल	99045	219726	1224151	1542922
73-	संत रविदास नगर	20117	48499	257773	326389
74-	मिर्जापुर	96183	107560	809490	1013233
75-	सोनभद्र	3480	4805	96194	104479
18-	योग विंध्याचल मण्डल	119780	160864	1163457	1444101
	योग उत्तर प्रदेश	2354039	6481160	36588481	45423680

तालिका - 2.7.3

उत्तर प्रदेश की नगर पंचायतों का जिलेवार कुल आय वर्ष 2017-2018 (000 ₹ में)

क्र.सं.	जिला	कर राजस्व	करेत्तर राजस्व	साधारण अनुदान	कुल आय
	2	3	4	5	6
1-	सहारनपुर	8709	90009	184652	283370
2-	मुजफ्फरनगर	13666	108466	689102	811234
3-	शामली	8813	20697	329994	359504
1-	योग सहारनपुर मण्डल	31188	219172	1203748	1454108
4-	बिजनौर	12886	28891	354602	396379
5-	मुरादाबाद	8151	125131	282584	415866
6-	रामपुर	2164	16151	292304	310619
7-	अमरोहा	10076	42513	163154	215743
8-	सम्भल	15089	31912	181127	228128
2-	मुरादाबाद मण्डल	48366	244598	1273771	1566735
9-	मेरठ	13635	108572	476153	598360
10-	बागपत	3206	24929	161486	189621
11-	गाजियाबाद	23319	40583	84561	148463
12-	गौतमबुद्ध नगर	7519	9688	235149	252356
13-	बुलन्दशहर	10476	54207	304284	368967
14-	हापुड़	181	1949	20163	22293
3-	योग मेरठ मण्डल	58336	239928	1281796	1580060
15-	मथुरा	6113	122472	373513	502098
16-	आगरा	9021	15112	367569	391702
17-	फिरोजाबाद	3814	106255	113100	223169
18-	मैनपुरी	4828	100859	282362	388049
4-	योग आगरा मण्डल	23776	344698	1136544	1505018
19-	अलीगढ़	9799	140128	328611	478538
20-	हाथरस	12752	18203	366501	397456
21-	एटा	4025	51555	139599	195179
22-	कासगंज	4119	25054	247969	277142
5-	योग अलीगढ़ मण्डल	30695	234940	1082680	1348315
23-	बदायूँ	8153	109079	380840	498072
24-	बरेली	3247	87307	807813	898367
25-	पीलीभीत	3003	29707	160229	192939
26-	शाहजहाँपुर	7337	106657	482274	596268
6-	योग बरेली मण्डल	21740	332750	1831156	2185646

1	2	3	4	5	6
27-	खीरी	1938	4914	362661	369513
28-	सीतापुर	8087	86912	238051	333050
29-	हरदोई	1791	83570	285362	370723
30-	उन्नाव	6020	139660	470715	616395
31-	लखनऊ	34571	305738	362693	703002
32-	रायबरेली	17047	103741	203760	324548
7-	योग लखनऊ मण्डल	69454	724535	1923242	2717231
33-	फरुखाबाद	7696	11175	179672	198543
34-	कन्नौज	6019	13500	245515	265034
35-	इटवा	1687	24500	85838	112025
36-	औरैया	6898	66105	275720	348723
37-	कानपुर देहात	4935	20290	272091	297316
38-	कानपुर नगर	4416	36457	49222	90095
8-	योग कानपुर मण्डल	31651	172027	1108058	1311736
39-	जालौन(उरई)	4898	12872	169540	187310
40-	झांसी	4715	33705	306414	344834
41-	ललितपुर	3507	49237	112172	164916
9-	योग झांसी मण्डल	13120	95814	588126	697060
42-	हमीरपुर	1898	30692	191136	223726
43-	महोबा	2151	30319	123359	155829
44-	बांदा	5952	39152	210772	255876
45-	चित्रकूट	4375	20468	50419	75262
10-	योग चित्रकूटधाम मण्डल	14376	120631	575686	710693

1	2	3	4	5	6
46-	फतेहपुर	7148	46513	219318	272979
47-	प्रतापगढ़	17961	36587	273904	328452
48-	कौशाम्बी	39585	122197	197746	359528
49-	प्रयागराज	18545	176204	385663	580412
11-	योग प्रयागराज मण्डल	83239	381501	1076631	1541371
50-	बाराबंकी	21559	92345	479024	592928
51-	अयोध्या	1101	106382	107482	214965
52-	अम्बेदकर नगर	8139	19603	112910	140652
53-	सुल्तानपुर	10315	23959	62831	97105
54-	अमेठी	3240	19946	123044	146230
12-	योग अयोध्या मण्डल	44354	262235	885291	1191880
55-	बहराइच	1618	11250	78871	91739
56-	श्रावस्ती	720	5482	36415	42617
57-	बलरामपुर	1934	34226	192149	228309
58-	गोण्डा	1711	32108	169572	203391
13-	योग देवीपाटन मण्डल	5983	83066	477007	566056
59-	सिद्धार्थनगर	6574	7765	280030	294369
60-	बस्ती	35472	37502	170101	243075
61-	संत कबीर नगर	5016	101870	311909	418795
14-	योग बस्ती मण्डल	47062	147137	762040	956239
62-	महाराजगंज	6378	36801	198403	241582
63-	गोरखपुर	15150	84895	286211	386256
64-	कुशीनगर	6457	65202	196336	267995
65-	देवरिया	15728	116500	295511	427739
15-	योग गोरखपुर मण्डल	43713	303398	976461	1323572
66-	आजमगढ़	11661	137987	294835	444483
67-	मऊ	12022	13370	467801	493193
68-	बलिया	3802	7024	539206	550032
16-	योग आजमगढ़ मण्डल	27485	158381	1301842	1487708

1	2	3	4	5	6
69-	जौनपुर	12312	11629	303750	327691
70-	गाजीपुर	3994	31457	111143	146594
71-	चन्दौली	3888	19860	151087	174835
72-	वाराणसी	1882	1510	13984	17376
17-	योग वाराणसी मण्डल	22076	64456	579964	666496
73-	संत रविदास नगर	1946	18901	160627	181474
74-	मिर्जापुर	110	3626	137610	141346
75-	सोनभद्र	15827	25929	351015	392771
18-	योग विंध्याचल मण्डल	17883	48456	649252	715591
	योग उत्तर प्रदेश	634497	4177723	18713295	23525515

तालिका - 2.7.4

उत्तर प्रदेश की जिला पंचायतों की जिलेवार कुल आय वर्ष 2017-2018 (000 ₹ में)

क्र.सं.	जिला	कर राजस्व	करेत्तर राजस्व	साधारण अनुदान	कुल आय
1	2	3	4	5	6
1-	सहारनपुर	32330	83241	237373	352944
2-	मुजफ्फरनगर	6024	123206	492186	621416
3-	शामली	8079	18778	190488	217345
1-	योग सहारनपुर मण्डल	46433	225225	920047	1191705
4-	बिजनौर	16141	16715	325321	358177
5-	मुरादाबाद	5647	13004	231597	250248
6-	रामपुर	5519	23077	190009	218605
7-	अमरोहा	12819	20404	221759	254982
8-	सम्भल	9137	10485	183770	203392
2-	मुरादाबाद मण्डल	49263	83685	1152456	1285404
9-	मेरठ	9318	23465	243914	276697
10-	बागपत	4119	10123	190285	204527
11-	गाजियाबाद	15833	8508	211907	236248
12-	गौतमबुद्ध नगर	4446	45268	175006	224720
13-	बुलन्दशहर	8692	58455	325960	393107
14-	हापुड़	4584	28535	223306	256425
3-	योग मेरठ मण्डल	46992	174354	1370378	1591724
15-	मथुरा	1539	10882	225201	237622
16-	आगरा	1949	19053	284474	305476
17-	फिरोजाबाद	4108	8688	440826	453622
18-	मैनपुरी	1032	27890	172156	201078
4-	योग आगरा मण्डल	8628	66513	1122657	1197798
19-	अलीगढ़	2338	180374	396969	579681
20-	हाथरस	3407	43535	186137	233079
21-	एटा	816	14302	182738	197856
22-	कासगंज	912	5208	160247	166367
5-	योग अलीगढ़ मण्डल	7473	243419	926091	1176983
23-	बदायूँ	1857	61183	326406	389446
24-	बरेली	13517	33552	626559	673628
25-	पीलीभीत	22507	21460	187810	231777
26-	शाहजहाँपुर	7370	166107	373477	546954
6-	योग बरेली मण्डल	45251	282302	1514252	1841805

1	2	3	4	5	6
27-	खीरी	5788	65288	402856	473932
28-	सीतापुर	12860	45451	386001	444312
29-	हरदोई	9039	81068	690106	780213
30-	उन्नाव	3350	30349	414328	448027
31-	लखनऊ	38281	37535	28442	104258
32-	रायबरेली	5642	44167	204397	254206
7-	योग लखनऊ मण्डल	74960	303858	2126130	2504948
33-	फरुखाबाद	2483	21698	172185	196366
34-	कन्नौज	2245	13812	161590	177647
35-	इटवा	1074	53682	198161	252917
36-	औरैया	824	13095	192992	206911
37-	कानपुर देहात	2583	93061	310448	406092
38-	कानपुर नगर	18652	69403	141354	229409
8-	योग कानपुर मण्डल	27861	264751	1176730	1469342
39-	जालौन(उरई)	379	37055	186036	223470
40-	झांसी	4754	38657	184622	228033
41-	ललितपुर	814	11361	140353	152528
9-	योग झांसी मण्डल	5947	87073	511011	604031
42-	हमीरपुर	1296	18400	131222	150918
43-	महोबा	417	108003	175230	283650
44-	बांदा	2268	2378	262626	267272
45-	चित्रकूट	407	35138	199265	234810
10-	योग चित्रकूटधाम मण्डल	4388	163919	768343	936650

1	2	3	4	5	6
46-	फतेहपुर	4496	56134	245983	306613
47-	प्रतापगढ़	5278	26597	291998	323873
48-	कौशाम्बी	3088	30326	255997	289411
49-	प्रयागराज	27700	62866	417838	508404
11-	योग प्रयागराज मण्डल	40562	175923	1211816	1428301
50-	बाराबंकी	10794	43206	360509	414509
51-	अयोध्या	4900	69300	372200	446400
52-	अम्बेदकर नगर	3453	7873	263095	274421
53-	सुल्तानपुर	25021	24252	216295	265568
54-	अमेठी	677	22782	482359	505818
12-	योग अयोध्या मण्डल	44845	167413	1694458	1906716
55-	बहराइच	6124	24585	422213	452922
56-	श्रावस्ती	3587	15442	129261	148290
57-	बलरामपुर	2061	27847	195560	225468
58-	गोण्डा	956	5436	297908	304300
13-	योग देवीपाटन मण्डल	12728	73310	1044942	1130980
59-	सिद्धार्थनगर	4989	17126	234273	256388
60-	बस्ती	6260	31558	260786	298604
61-	संत कबीर नगर	4569	3736	169641	177946
14-	योग बस्ती मण्डल	15818	52420	664700	732938
62-	महाराजगंज	4321	21821	267948	294090
63-	गोरखपुर	6736	160336	253716	420788
64-	कुशीनगर	3592	25583	356288	385463
65-	देवरिया	9420	18809	333777	362006
15-	योग गोरखपुर मण्डल	24069	226549	1211729	1462347
66-	आजमगढ़	7903	44722	501827	554452
67-	मऊ	4041	27649	200666	232356
68-	बलिया	4300	41211	453018	498529
16-	योग आजमगढ़ मण्डल	16244	113582	1155511	1285337

1	2	3	4	5	6
69-	जौनपुर	6011	6458	465127	477596
70-	गाजीपुर	3936	332320	642869	979125
71-	चन्दौली	6558	25286	337735	369579
72-	वाराणसी	11245	11608	262755	285608
17-	योग वाराणसी मण्डल	27750	375672	1708486	2111908
73-	संत रविदास नगर	10631	58528	174098	243257
74-	मिर्जापुर	12592	15836	268597	297025
75-	सोनभद्र	3226	43385	282553	329164
18-	योग विंध्याचल मण्डल	26449	117749	725248	869446
योग उत्तर प्रदेश		525661	3197717	21004985	24728363

तालिका – 2.7.5

उत्तर प्रदेश के जल संस्थानों की जिलेवार कुल आय वर्ष 2017-2018 (000 रु० में)

क्र.सं.	जल संस्थान	कर राजस्व	करेत्तर राजस्व	साधारण अनुदान	कुल आय
1	2	3	4	5	6
1-	आगरा	259849	575484	0	835333
	योग आगरा मण्डल	259849	575484	0	835333
2-	लखनऊ	971000	377400	0	1348400
	योग लखनऊ मण्डल	971000	377400	0	1348400
3-	कानपुर नगर	738007	272383	0	1010390
	योग कानपुर मण्डल	738007	272383	0	1010390
4-	जालौन(उरई)	1622	4731	117315	123668
5-	झांसी	7935	92041	0	99976
6-	ललितपुर	2370	22761	67435	92566
	योग झांसी मण्डल	11927	119533	184750	316210
7-	हमीरपुर	1212	83994	0	85206
8-	महोबा	931	26137	21235	48303
9-	बांदा	801	25026	12896	38723
10-	चित्रकूट	1124	17653	42040	60817
	योग चित्रकूटधाम मण्डल	4068	152810	76171	233049
11-	प्रयागराज	260854	188405	0	449259
	योग प्रयागराज मण्डल	260854	188405	0	449259
12-	वाराणसी	374727		156380	531107
	योग वाराणसी मण्डल	374727	0	156380	531107
	योग उत्तर प्रदेश	2620432	1686015	417301	4723748

तालिका – 2.8.1

उत्तर प्रदेश के नगर निगमों का कुल व्यय एवं पूँजी व्यय वर्ष 2017–2018

(000रु. में)

क्र.सं.	नगर निगम	कुल व्यय			पूँजी व्यय	
		साधारण व्यय	ब्याज की अदायगी	कुल व्यय	कुल पूँजी व्यय	शुद्ध पूँजी निर्माण
1	2	3	4	5	6	7
1-	सहारनपुर	1234339	0	1234339	326122	199172
1-	योग सहारनपुर मण्डल	1234339	0	1234339	326122	199172
2-	मुरादाबाद	1554270	0	1554270	108760	108760
2-	योग मुरादाबाद मण्डल	1554270	0	1554270	108760	108760
3-	मेरठ	2476476	0	2476476	915561	915561
4	गाजियाबाद	4030107	0	4030107	491508	491508
3-	योग मेरठ मण्डल	6506583	0	6506583	1407069	1407069
5-	मथुरा	852785	0	852785	198512	198512
6-	आगरा	3544059	0	3544059	1475670	1463062
7-	फिरोजाबाद	1396670	0	1396670	709622	709622
4-	योग आगरा मण्डल	5793514	0	5793514	2383804	2371196
8-	अलीगढ़	3992550	0	3992550	680346	680346
5-	योग अलीगढ़ मण्डल	3992550	0	3992550	680346	680346
9-	बरेली	2109070	0	2109070	409449	303559
6-	योग बरेली मण्डल	2109070	0	2109070	409449	303559
10-	लखनऊ	9246394	0	9246394	1036330	1036330
7-	योग लखनऊ मण्डल	9246394	0	9246394	1036330	1036330
11-	कानपुर नगर	6386881	0	6386881	3244380	3244380
8-	योग कानपुर मण्डल	6386881	0	6386881	3244380	3244380
12-	झांसी	1763232	0	1763232	1060842	1060842
9-	योग झांसी मण्डल	1763232	0	1763232	1060842	1060842
13-	प्रयागराज	5299857	0	5299857	539214	539214
10-	योग प्रयागराज मण्डल	5299857	0	5299857	539214	539214
14-	अयोध्या	913851	0	913851	29789	29789
11-	योग अयोध्या मण्डल	913851	0	913851	29789	29789
15-	गोरखपुर	2255872	0	2255872	1028720	1028720
12-	योग गोरखपुर मण्डल	2255872	0	2255872	1028720	1028720
16-	वाराणसी	5124543	0	5124543	3400770	3400770
13-	योग वाराणसी मण्डल	5124543	0	5124543	3400770	3400770
योग उत्तर प्रदेश		51267105	0	51267105	15625806	15380358

तालिका – 2.8.2

उत्तर प्रदेश के नगर पालिका परिषदों का जिलेवार कुल व्यय एवं पूँजी व्यय वर्ष 2017-2018

(000 रु. में)

क्र.सं.	जिला	कुल व्यय			पूँजी व्यय	
		साधारण	ब्याज की	कुल	कुल पूँजी	शुद्ध पूँजी
		व्यय	अदायगी	व्यय	व्यय	निर्माण
1	2	3	4	5	6	7
1-	सहारनपुर	412292	0	412292	147427	129294
2-	मुजफ्फरनगर	707441	0	707441	264488	264488
3-	गामली	462597	0	462597	210034	210034
1-	योग सहारनपुर मण्डल	1582330	0	1582330	621949	603816
4-	बिजनौर	1651852	0	1651852	633445	633202
5-	मुरादाबाद	254872	0	254872	79184	79184
6-	रामपुर	1378689	0	1378689	345940	340538
7-	अमरोहा	706017	0	706017	258123	257994
8-	सम्भल	588431	0	588431	192994	164045
2-	मुरादाबाद मण्डल	4579861	0	4579861	1509686	1474963
9-	मेरठ	319085	0	319085	177744	167944
10-	बागपत	396726	0	396726	75946	75946
11-	गाजियाबाद	1368798	0	1368798	345649	345649
12-	गौतमबुद्ध नगर	237814	0	237814	154982	154982
13-	बुलन्दशहर	1406432	0	1406432	436551	419502
14-	हापुड़	334034	0	334034	61708	26302
3-	योग मेरठ मण्डल	4062889	0	4062889	1252580	1190325
15-	मथुरा	139561	0	139561	70558	70558
16-	आगरा	438497	0	438497	215984	211303
17-	फिरोजाबाद	992887	0	992887	226774	225139
18-	मैनपुरी	272385	0	272385	75936	75936
4-	योग आगरा मण्डल	1843330	0	1843330	589252	582936
19-	अलीगढ़	408032	0	408032	9660	9660
20-	हाथरस	391730	0	391730	143996	130796
21-	एटा	736541	0	736541	255990	79949
22-	कासगंज	402712	0	402712	108660	108660
5-	योग अलीगढ़ मण्डल	1939015	0	1939015	518306	329065
23-	बदायूँ	886705	0	886705	371590	305687
24-	बरेली	565965	0	565965	291342	251124
25-	पीलीभीत	511534	0	511534	73047	73047
26-	शाहजहाँपुर	1580280	0	1580280	256675	202321
6-	योग बरेली मण्डल	3544484	0	3544484	992654	832179

1	2	3	4	5	6	7
27-	खीरी	762091	0	762091	149901	149901
28-	सीतापुर	952575	0	952575	323480	323480
29-	हरदोई	1976880	0	1976880	310452	44311
30-	उन्नाव	1079712	0	1079712	608690	608690
31-	लखनऊ*	0	0	0	0	0
32-	रायबरेली	547517	0	547517	94377	94377
7-	योग लखनऊ मण्डल	5318775	0	5318775	1486900	1220759
33-	फरुखाबाद	580395	0	580395	17375	17375
34-	कन्नौज	378924	0	378924	36692	36692
35-	इटवा	853222	0	853222	384066	384066
36-	औरैया	309794	0	309794	186034	186034
37-	कानपुर देहात	181683	0	181683	91082	91082
38-	कानपुर नगर	116681	0	116681	31649	31649
8-	योग कानपुर मण्डल	2420699	0	2420699	746898	746898
39-	जालौन(उरई)	542287	0	542287	356638	356622
40-	झांसी	467496	0	467496	88758	58379
41-	ललितपुर	258861	0	258861	5260	5260
9-	योग झांसी मण्डल	1268644	0	1268644	450656	420261
42-	हमीरपुर	274529	0	274529	51400	51400
43-	महोबा	237632	0	237632	89056	89056
44-	बांदा	702980	0	702980	63733	63733
45-	चित्रकूट	145226	0	145226	34276	34276
10-	योग चित्रकूटधाम मण्डल	1360367	0	1360367	238465	238465

*जनपद में नगर पालिका परिषद नहीं है।

1	2	3	4	5	6	7
46-	फतेहपुर	500841	0	500841	50000	50000
47-	प्रतापगढ़	250602	0	250602	84303	84303
48-	कौशाम्बी*	0	0	0	0	0
49-	प्रयागराज*	0	0	0	0	0
11-	योग प्रयागराज मण्डल	751443	0	751443	134303	134303
50-	बाराबंकी	382150	0	382150	53407	53407
51-	अयोध्या	238371	0	238371	145150	145150
52-	अम्बेदकर नगर	509775	0	509775	175810	174479
53-	सुल्तानपुर	363593	0	363593	129238	129238
54-	अमेठी	187564	0	187564	43969	43969
12-	योग अयोध्या मण्डल	1156520	0	1156520	474596	474596
55-	बहराइच	467040	0	467040	149832	149832
56-	श्रावस्ती	89028	0	89028	48292	48292
57-	बलरामपुर	237594	0	237594	89675	80523
58-	गोण्डा	437130	0	437130	96953	94380
13-	योग देवीपाटन मण्डल	1230792	0	1230792	384752	373027
59-	सिद्धार्थनगर	2554612	0	2554612	97549	97549
60-	बस्ती	766780	0	766780	219710	219710
61-	संत कबीर नगर	433322	0	433322	116100	97894
14-	योग बस्ती मण्डल	3754714	0	3754714	433359	415153
62-	महाराजगंज	320901	0	320901	172370	172370
63-	गोरखपुर*	0	0	0	0	0
64-	कुशीनगर	544532	0	544532	268673	231163
65-	देवरिया	432880	0	432880	9337	9337
15-	योग गोरखपुर मण्डल	1298313	0	1298313	450380	412870
66-	आजमगढ़	430866	0	430866	199463	199463
67-	मऊ	429405	0	429405	122341	122341
68-	बलिया	468774	0	468774	333345	260829
16-	योग आजमगढ़ मण्डल	1329045	0	1329045	655149	582633

*जनपद में नगर पालिका परिषद नहीं है।

1	2	3	4	5	6	7
69-	जौनपुर	491617	0	491617	156523	156523
70-	गाजीपुर	682423	0	682423	183177	161842
71-	चन्दौली	227079	0	227079	8427	8427
72-	वाराणसी	77684	0	77684	28070	28070
17-	योग वाराणसी मण्डल	1478803	0	1478803	376197	354862
73-	संत रविदास नगर	251685	0	251685	82916	75985
74-	मिर्जापुर	528845	0	528845	84836	84836
75-	सोनभद्र	110916	0	110916	65230	65230
18-	योग विंध्याचल मण्डल	891446	0	891446	232982	226051
	योग उत्तर प्रदेश	39811470	0	39811470	11549064	10613162

तालिका – 2.8.3

उत्तर प्रदेश की नगर पंचायतों का जिलेवार कुल व्यय एवं पूँजी व्यय वर्ष 2017-2018

(000 रु. में)

क्र.सं.	जिला	कुल व्यय			पूँजी व्यय	
		साधारण व्यय	ब्याज की अदायगी	कुल व्यय	कुल पूँजी व्यय	शुद्ध पूँजी निर्माण
1	2	3	4	5	6	7
1-	सहारनपुर	243738	0	243738	74058	57258
2-	मुजफ्फरनगर	940330	0	940330	408786	372835
3-	शामली	282769	0	282769	143659	143659
1-	योग सहारनपुर मण्डल	1466837	0	1466837	626503	573752
4-	बिजनौर	310559	0	310559	195708	195708
5-	मुरादाबाद	239611	0	239611	135639	135639
6-	रामपुर	275846	0	275846	105817	105817
7-	अमरोहा	190625	0	190625	145580	145030
8-	सम्भल	203439	0	203439	125539	117616
2-	मुरादाबाद मण्डल	1220080	0	1220080	708283	699810
9-	मेरठ	406486	0	406486	190858	190858
10-	बागपत	132278	0	132278	46173	46049
11-	गाजियाबाद	87769	0	87769	40937	40937
12-	गौतमबुद्ध नगर	272046	0	272046	193638	193638
13-	बुलन्दशहर	249012	0	249012	129659	129659
14-	हापुड़	20879	0	20879	10451	2026
3-	योग मेरठ मण्डल	1168470	0	1168470	611716	603167
15-	मथुरा	439676	655	440331	202192	198774
16-	आगरा	240198	0	240198	71594	67231
17-	फिरोजाबाद	145833	0	145833	36648	36648
18-	मैनपुरी	357013	0	357013	182623	168439
4-	योग आगरा मण्डल	1182720	655	1183375	493057	471092
19-	अलीगढ़	357391	0	357391	132667	118413
20-	हाथरस	208072	0	208072	61836	58881
21-	एटा	149424	0	149424	91696	91025
22-	कासगंज	249011	0	249011	132694	132694
5-	योग अलीगढ़ मण्डल	963898	0	963898	418893	401013
23-	बदायूँ	348310	0	348310	203831	203831
24-	बरेली	758501	0	758501	319599	213906
25-	पीलीभीत	161423	0	161423	28382	28382
26-	शाहजहाँपुर	431637	0	431637	45584	33050
6-	योग बरेली मण्डल	1699871	0	1699871	597396	479169

1	2	3	4	5	6	7
27-	खीरी	333249	0	333249	93670	89987
28-	सीतापुर	271016	0	271016	124920	124920
29-	हरदोई	310408	0	310408	67992	35614
30-	उन्नाव	479931	6646	486577	270127	259387
31-	लखनऊ	599655	0	599655	161474	161474
32-	रायबरेली	305096	0	305096	102272	80880
33-	योग लखनऊ मण्डल	2299355	6646	2306001	820455	752262
34-	फर्रुखाबाद	273820	0	273820	69436	48353
35-	कन्नौज	247275	0	247275	148671	146013
36-	इटावा	72176	0	72176	27539	27539
37-	औरैया	256759	5264	262023	53731	43832
38-	कानपुर देहात	254737	759	255496	69920	69920
8-	कानपुर नगर	55359	0	55359	14827	13295
39-	योग कानपुर मण्डल	1160126	6023	1166149	384124	348952
40-	जालौन(उरई)	190149	0	190149	117184	110683
41-	झांसी	284539	0	284539	35910	32047
9-	ललितपुर	131838	0	131838	49276	49276
42-	योग झांसी मण्डल	606526	0	606526	202370	192006
43-	हमीरपुर	155314	0	155314	82510	82510
44-	महोबा	179261	0	179261	117088	115172
45-	बांदा	201111	0	201111	86346	86346
10-	चित्रकूट	64899	0	64899	27016	25890
10-	योग चित्रकूटधाम मण्डल	600585	0	600585	312960	309918

1	2	3	4	5	6	7
46-	फतेहपुर	231500	0	231500	106727	106727
47-	प्रतापगढ़	280543	0	280543	169804	149117
48-	कौशाम्बी	514721	0	514721	59367	45798
49-	प्रयागराज	522887	0	522887	207637	178580
11-	योग प्रयागराज मण्डल	1549651	0	1549651	543535	480222
50-	बाराबंकी	531432	0	531432	250863	213273
51-	अयोध्या	198118	0	198118	51214	51214
52-	अम्बेदकर नगर	116505	0	116505	12739	12739
53-	सुल्तानपुर	72867	0	72867	26965	26965
54-	अमेठी	133913	0	133913	32999	32999
12-	योग अयोध्या मण्डल	1052835	0	1052835	374780	337190
55-	बहराइच	78038	0	78038	35008	28162
56-	श्रावस्ती	81245	0	81245	5282	5282
57-	बलरामपुर	182038	0	182038	67632	59563
58-	गोण्डा	124606	0	124606	87780	24606
13-	योग देवीपाटन मण्डल	465927	0	465927	195702	117613
59-	सिद्धार्थनगर	331361	0	331361	233121	233121
60-	बस्ती	285050	0	285050	90315	90315
61-	संत कबीर नगर	404566	0	404566	372168	372168
14-	योग बस्ती मण्डल	1020977	0	1020977	695604	695604
62-	महराजगंज	164208	0	164208	78620	78620
63-	गोरखपुर	337300	0	337300	214699	214699
64-	कुशीनगर	239603	0	239603	147560	145521
65-	देवरिया	294991	0	294991	147941	132622
15-	योग गोरखपुर मण्डल	1036102	0	1036102	588820	571462
66-	आजमगढ़	402644	0	402644	222519	202718
67-	मऊ	344410	0	344410	147689	147689
68-	बलिया	455097	0	455097	304930	303899
16-	योग आजमगढ़ मण्डल	1202151	0	1202151	675138	654306

1	2	3	4	5	6	7
69-	जौनपुर	329657	0	329657	224380	224380
70-	गाजीपुर	116708	0	116708	61607	61607
71-	चन्दौली	94678	0	94678	10519	10519
72-	वाराणसी	18369	0	18369	6599	6599
17-	योग वाराणसी मण्डल	559412	0	559412	303105	303105
73-	संत रविदास नगर	270753	0	270753	105819	100697
74-	मिर्जापुर	539591	0	539591	325874	15756
75-	सोनभद्र	327019	0	327019	216712	167086
18-	योग विंध्याचल मण्डल	1137363	0	1137363	648405	283539
योग उत्तर प्रदेश		20392886	13324	20406210	9200846	8274182

तालिका – 2.8.4

उत्तर प्रदेश की जिला पंचायतों का कुल व्यय एवं पूँजी व्यय वर्ष 2017-2018

(000००. में)

क्र.सं.	जिला	कुल व्यय			पूँजी व्यय	
		साधारण व्यय	ब्याज की अदायगी	कुल व्यय	कुल पूँजी व्यय	शुद्ध पूँजी निर्माण
1	2	3	4	5	6	7
1-	सहारनपुर	230035	0	230035	193224	193224
2-	मुजफ्फरनगर	525478	0	525478	247208	247208
3-	शामली	184917	0	184917	170848	170848
1-	योग सहारनपुर मण्डल	940430	0	940430	611280	611280
4-	बिजनौर	153486	0	153486	83856	83856
5-	मुरादाबाद	123177	0	123177	98419	98419
6-	रामपुर	159634	0	159634	46999	46999
7-	अमरोहा	169175	0	169175	137507	137507
8-	सम्भल	236332	0	236332	176842	176842
2-	मुरादाबाद मण्डल	841804	0	841804	543623	543623
9-	मेरठ	108419	0	108419	89515	89515
10-	बागपत	90944	0	90944	89015	89015
11-	गाजियाबाद	52679	0	52679	38914	38914
12-	गौतमबुद्ध नगर	92843	0	92843	73850	73850
13-	बुलन्दशहर	326348	0	326348	301214	301214
14-	हापुड़	49694	0	49694	24758	24758
3-	योग मेरठ मण्डल	720927	0	720927	617266	617266
15-	मथुरा	225480	0	225480	30000	30000
16-	आगरा	27611	0	27611	17626	17626
17-	फिरोजाबाद	219649	0	219649	141782	141782
18-	मैनपुरी	102108	0	102108	40000	40000
4-	योग आगरा मण्डल	574848	0	574848	229408	229408
19-	अलीगढ़	130462	0	130462	103159	103159
20-	हाथरस	28054	0	28054	763	763
21-	एटा	365188	0	365188	152681	152681
22-	कासगंज	109498	0	109498	98635	98635
5-	योग अलीगढ़ मण्डल	633202	0	633202	355238	355238
23-	बदायूँ	146013	0	146013	14678	14678
24-	बरेली	621344	0	621344	284480	280537
25-	पीलीभीत	160595	0	160595	121286	121286
26-	शाहजहाँपुर	228087	0	228087	70257	70257
6-	योग बरेली मण्डल	1156039	0	1156039	490701	486758

1	2	3	4	5	6	7
27-	खीरी	405293	0	405293	30000	30000
28-	सीतापुर	323842	0	323842	259461	259461
29-	हरदोई	193155	0	193155	75664	60440
30-	उन्नाव	189384	0	189384	150668	150666
31-	लखनऊ	259294	0	259294	207265	207265
32-	रायबरेली	16301	0	16301	7891	6533
7-	योग लखनऊ मण्डल	1387269	0	1387269	730949	714365
33-	फरुखाबाद	63905	0	63905	47938	47938
34-	कन्नौज	77379	0	77379	27500	27500
35-	इटवा	105013	0	105013	63669	63669
36-	औरैया	159186	0	159186	129789	129789
37-	कानपुर देहात	210615	0	210615	30000	30000
38-	कानपुर नगर	577160	0	577160	171972	171972
8-	योग कानपुर मण्डल	1193258	0	1193258	470868	470868
39-	जालौन(उरई)	148271	0	148271	121290	121275
40-	झांसी	150877	0	150877	113251	113251
41-	ललितपुर	147860	0	147860	144752	144752
9-	योग झांसी मण्डल	447008	0	447008	379293	379278
42-	हमीरपुर	110488	0	110488	8841	88410
43-	महोबा	162863	0	162863	141435	136636
44-	बांदा	202059	0	202059	183617	183617
45-	चित्रकूट	182816	0	182816	152511	106119
10-	योग चित्रकूटधाम मण्डल	658226	0	658226	486404	514782

1	2	3	4	5	6	7
46-	फतेहपुर	247068	0	247068	19100	19100
47-	प्रतापगढ़	494170	0	494170	230368	230368
48-	कौशाम्बी	354541	0	354541	146439	146439
49-	प्रयागराज	365382	0	365382	303122	303122
11-	योग प्रयागराज मण्डल	1461161	0	1461161	699029	699029
50-	बाराबंकी	42312	0	42312	19784	19784
51-	अयोध्या	544400	0	544400	249200	249200
52-	अम्बेदकर नगर	230674	0	230674	205218	205218
53-	सुल्तानपुर	319592	0	319592	183079	183079
54-	अमेठी	180634	0	180634	57280	29528
12-	योग अयोध्या मण्डल	1317612	0	1317612	714561	686809
55-	बहराइच	276851	0	276851	231357	231357
56-	श्रावस्ती	120407	0	120407	789	789
57-	बलरामपुर	125176	0	125176	70371	70371
58-	गोण्डा	175077	0	175077	136383	136383
13-	योग देवीपाटन मण्डल	697511	0	697511	438900	438900
59-	सिद्धार्थनगर	149430	0	149430	95441	95441
60-	बस्ती	527906	0	527906	213641	213641
61-	संत कबीर नगर	236426	0	236426	216828	216828
14-	योग बस्ती मण्डल	913762	0	913762	525910	525910
62-	महराजगंज	204817	0	204817	156307	156307
63-	गोरखपुर	327538	0	327538	258840	258840
64-	कुशीनगर	128571	0	128571	87082	87082
65-	देवरिया	189795	0	189795	95676	95676
15-	योग गोरखपुर मण्डल	850721	0	850721	597905	597905
66-	आजमगढ़	385530	0	385530	8075	8075
67-	मऊ	101492	0	101492	77759	77759
68-	बलिया	381064	0	381064	330463	330463
16-	योग आजमगढ़ मण्डल	868086	0	868086	416297	416297

1	2	3	4	5	6	7
69-	जौनपुर	4248690	0	4248690	375546	375546
70-	गाजीपुर	333270	0	333270	130742	130742
71-	चन्दौली	236623	0	236623	11000	11000
72-	वाराणसी	137574	0	137574	12440	12440
17-	योग वाराणसी मण्डल	4956157	0	4956157	529728	529728
73-	संत रविदास नगर	218559	0	218559	169701	169701
74-	मिर्जापुर	274819	0	274819	127802	127802
75-	सोनभद्र	232143	0	232143	171769	171769
18-	योग विंध्याचल मण्डल	725521	0	725521	469272	469272
	योग उत्तर प्रदेश	20343542	0	20343542	9306632	9286716

तालिका – 2.8.5

उत्तर प्रदेश के जल संस्थानों की जिलेवार कुल व्यय एवं पूंजी व्यय वर्ष 2017–2018

(000₹. में)

क्र.सं.	जिला	कुल व्यय			पूंजी व्यय	
		साधारण व्यय	ब्याज की अदायगी	कुल व्यय	कुल पूंजी व्यय	शुद्ध पूंजी निर्माण
1	2	3	4	5	6	7
1-	आगरा	721461	0	721461	86696	86696
	योग आगरा मण्डल	721461	0	721461	86696	86696
2-	लखनऊ	3794000	0	3794000	2178500	2178500
	योग लखनऊ मण्डल	3794000	0	3794000	2178500	2178500
3-	कानपुर नगर	1094329	0	1094329	66260	66260
	योग कानपुर मण्डल	1094329	0	1094329	66260	66260
4-	जालौन(उरई)	130316	0	130316	28491	28491
5-	झांसी	134312	0	134312	20000	20000
6-	ललितपुर	80375	0	80375	15699	15699
	योग झांसी मण्डल	345003	0	345003	64190	64190
7-	हमीरपुर	85624	0	85624	28363	28363
8-	महोबा	32213	0	32213	6071	6071
9-	बांदा	139426	0	139426	80549	80549
10-	चित्रकूट	111100	0	111100	52358	52358
	योग चित्रकूटधाम मण्डल	368363	0	368363	167341	167341
11-	प्रयागराज	508164	0	508164	100000	100000
	योग प्रयागराज मण्डल	508164	0	508164	100000	100000
12-	वाराणसी	500480	0	500480	145693	145693
	योग वाराणसी मण्डल	500480	0	500480	145693	145693
	योग उत्तर प्रदेश	7331800	0	7331800	2808680	2808680

तालिका - 2.9

उत्तर प्रदेश के स्थानीय निकायों में जिलेवार कर्मचारी तथा प्रदत्त धनराशि वर्ष 2017-2018

क्र.सं.	जिला	नगर निगम		नगर पालिका परिषद	
		कुल कर्मचारी (संख्या)	प्रदत्त धनराशि (000 रु)	कुल कर्मचारी (संख्या)	प्रदत्त धनराशि (000 रु)
1	2	3	4	5	6
1-	सहारनपुर	966	627915	496	174835
2-	मुजफ्फरनगर			1208	442836
3-	शामली			685	223933
1-	योग सहारनपुर मण्डल	966	627915	2389	841604
4-	बिजनौर			2161	711467
5-	मुरादाबाद	2875	741757	327	93913
6-	रामपुर			952	380567
7-	अमरोहा			1240	353521
8-	सम्भल			664	346559
2-	मुरादाबाद मण्डल	2875	741757	5344	1886027
9-	मेरठ	3220	1202569	380	121217
10-	बागपत			618	166474
11-	गाजियाबाद	4202	1405163	1190	368379
12-	गौतमबुद्ध नगर			116	57940
13-	बुलन्दशहर			1969	702209
14-	हापुड़			1186	146826
3-	योग मेरठ मण्डल	7422	2607732	5459	1563045
15-	मथुरा	1339	493277	176	79004
16-	आगरा	2602	1557699	503	199120
17-	फिरोजाबाद	896	443951	715	237173
18-	मैनपुरी			178	137480
4-	योग आगरा मण्डल	4837	2494927	1572	652777
19-	अलीगढ़	2980	985674	536	141815
20-	हाथरस			589	240598
21-	एटा			702	212235
22-	कासगंज			762	219600
5-	योग अलीगढ़ मण्डल	2980	985674	2589	814248
23-	बदायूँ			1295	432655
24-	बरेली	2590	1174657	661	188281
25-	पीलीभीत			477	266983
26-	शाहजहाँपुर			1120	428708
6-	योग बरेली मण्डल	2590	1174657	3553	1316627

1	2	3	4	5	6
27-	खीरी			929	319903
28-	सीतापुर			1249	464925
29-	हरदोई			1102	445612
30-	उन्नाव			1145	340517
31-	लखनऊ	12314	3913178		
32-	रायबरेली			670	201073
7-	योग लखनऊ मण्डल	12314	3913178	5095	1772030
33-	फरुखीबाद			1092	384207
34-	कन्नौज			671	162488
35-	इटवा			809	379175
36-	औरैया			350	75485
37-	कानपुर देहात			215	45514
38-	कानपुर नगर	7740	2371180	252	69064
8-	योग कानपुर मण्डल	7740	2371180	3389	1115933
39-	जालौन(उरई)			824	163379
40-	झांसी	1085	494708	486	170015
41-	ललितपुर			626	151880
9-	योग झांसी मण्डल	1085	494708	1936	485274
42-	हमीरपुर			421	116277
43-	महोबा			829	73279
44-	बांदा			312	192414
45-	चित्रकूट			144	110950
10-	योग चित्रकूटधाम मण्डल	0	0	1706	492920

1	2	3	4	5	6
46-	फतेहपुर			195	219804
47-	प्रतापगढ़			259	110635
48-	कौशाम्बी				
49-	प्रयागराज	3647	1701962		
11-	योग प्रयागराज मण्डल	3647	1701962	454	330439
50-	बाराबंकी			349	176958
51-	अयोध्या	597	365938	148	35210
52-	अम्बेदकर नगर			569	176287
53-	सुल्तानपुर			538	127376
54-	अमेठी			152	40865
12-	योग अयोध्या मण्डल	597	365938	1756	556696
55-	बहराइच			490	236491
56-	श्रावस्ती			73	24239
57-	बलरामपुर			487	141902
58-	गोण्डा			618	262724
13-	योग देवीपाटन मण्डल	0	0	1668	665356
59-	सिद्धार्थनगर			310	47853
60-	बस्ती			600	160940
61-	संत कबीर नगर			124	73615
14-	योग बस्ती मण्डल	0	0	1034	282408
62-	महाराजगंज			237	110057
63-	गोरखपुर	3049	874292		
64-	कुशीनगर			468	128227
65-	देवरिया			789	187973
15-	योग गोरखपुर मण्डल	3049	874292	1494	426257
66-	आजमगढ़			759	186528
67-	मऊ			108	173882
68-	बलिया			546	123654
16-	योग आजमगढ़ मण्डल	0	0	1413	484064

1	2	3	4	5	6
69-	जौनपुर			668	208295
70-	गाजीपुर			749	222588
71-	चन्दौली			316	147622
72-	वाराणसी	3070	1378764	117	41533
17-	योग वाराणसी मण्डल	3070	1378764	1850	620038
73-	संत रविदास नगर			292	123351
74-	मिर्जापुर			607	404967
75-	सोनभद्र			70	35585
18-	योग विंध्याचल मण्डल	0	0	969	563903
	योग उत्तर प्रदेश	53172	19732684	43670	14869646