

ESR UTTAR PRADESH

ECONOMICS AND STATISTICS REVIEW UTTAR PRADESH

(News Letter)

Volume-XII April to June 2021 No.-1

In This Issue:

- **Highlights of Activities**
- **Personnel**
- **Current Statistics**
- **Photo Section**
- **Statistics/Reports/Publications
on the Departmental website**

EDITORIAL BOARD

PATRON

Additional Chief Secretary,
Planning, Govt. of UP

CHIEF EDITOR

Director,
DES, UP.

Members

Dr. Divya Sarin Mehrotra, Joint Director
Smt. Malovika Ghosal, Joint Director
Sri Vinod Kumar, Deputy Director
Smt. Rashmi, Deputy Director
Smt. Shalu Goyal, Deputy Director
Sri Arun Kumar Gupta, E.St. Officer
Smt. Neeti Sharma, Addl.St. Officer
Sri Prashant kumar Shukla, Addl.St. Officer



संदेश

अर्थ एवं संख्या प्रभाग में सम्पादित हो रहे सांख्यिकीय कार्यों का एक समावेशित निरूपण करने हेतु प्रत्येक त्रैमास में न्यूज लेटर प्रकाशित किये जाने की शृंखला में त्रैमासान्त अप्रैल-जून 2021 अंक के प्रकाशन पर मुझे अत्यन्त हर्ष हो रहा है।

आलोच्य अवधि में विभिन्न प्रकार के भाव व दर सूचकांकों का गत त्रैमास से तुलनात्मक विवरण आधार वर्ष 2011-12 पर तैयार किया गया है। औद्योगिक उत्पादन सेक्टरवार मासिक सूचकांक जनवरी 2021 (अनन्तिम) से मार्च 2021 (त्वरित), उपयोग आधारित समूहवार मासिक सूचकांक जनवरी 2021 (अनन्तिम) से मार्च 2021 (त्वरित) तैयार किया गया। दिनांक 29 जून 2021 को 15 वीं राष्ट्रीय सांख्यिकी दिवस जिला, मण्डल एवं प्रभाग स्तर पर मनाया गया।

इस न्यूजलेटर को संरचित करने हेतु प्रभाग के समस्त अनुभागों के अधिकारियों एवं सहायकों का अपेक्षित सहयोग सराहनीय है। साथ ही इन त्रैमासिक प्रकाशनों को और अधिक सूचनापरक व उपयोगी बनाने हेतु मैं आपके बहुमूल्य सुझावों/परामर्श का स्वागत करता हूँ।

(विवेक)

निदेशक, अर्थ एवं संख्या, उ0प्र0

★ उत्तर प्रदेश के थोक भाव सूचकांक:-

✓ Highlights of Activities

1-Price and Wages Indices

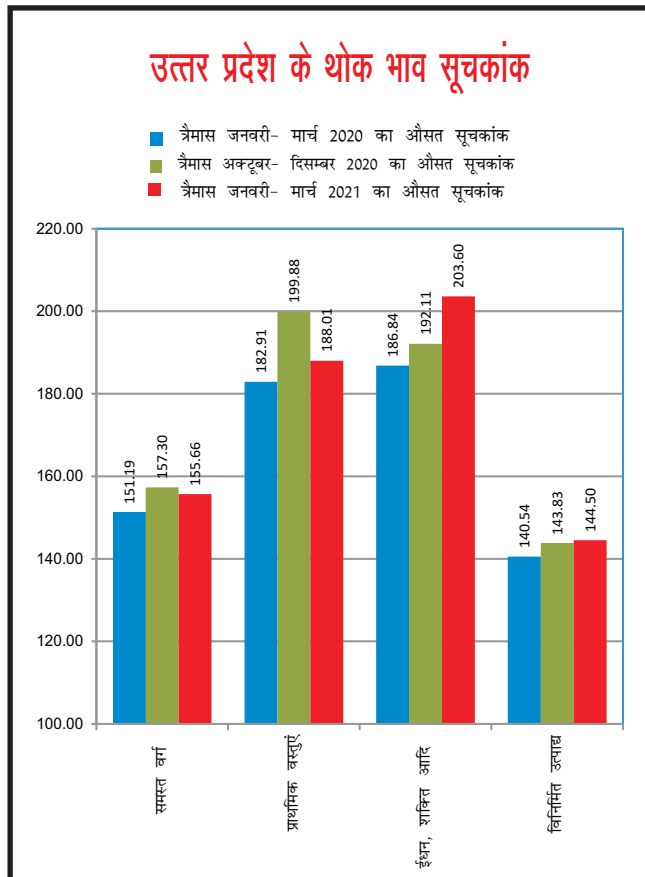
★ उत्तर प्रदेश के थोक भाव सूचकांक

(आधार वर्ष 2011-12)– सामान्य सूचकांक में माह मार्च 2021 में माह फरवरी 2021 की तुलना में नगण्य वृद्धि, माह अप्रैल 2021 में माह मार्च 2021 की तुलना में 1.01% की वृद्धि तथा माह मई 2021(अनन्तिम) में माह अप्रैल 2021 की तुलना में 0.77% की वृद्धि परिलक्षित हुई ।

थोक भाव सूचकांक				
माह	सामान्य	प्राथमिक वस्तुएं	ईंधन, शक्ति आदि	विनिर्मित उत्पाद
	1	2	3	4
फरवरी 21	155.61	186.34	204.77	144.37
मार्च 21	155.62	189.61	205.97	144.76
अप्रैल 21	157.19	189.97	205.94	145.43
मई 21(अनन्तिम)	158.40	192.46	206.84	146.31

इस क्रम में त्रैमास जनवरी-मार्च 2021 के औसत सूचकांक में गत त्रैमास अक्टूबर-दिसम्बर 2020 के औसत सूचकांक की तुलना में 1.0% की गिरावट तथा गत वर्ष के संगत त्रैमास जनवरी-मार्च 2020 के औसत सूचकांक की तुलना में 3.0% की वृद्धि परिलक्षित हुई ।

उत्तर प्रदेश के प्रमुख वर्गवार थोक भाव त्रैमासिक सूचकांक का तुलनात्मक ग्राफ निम्नवत हैं:-

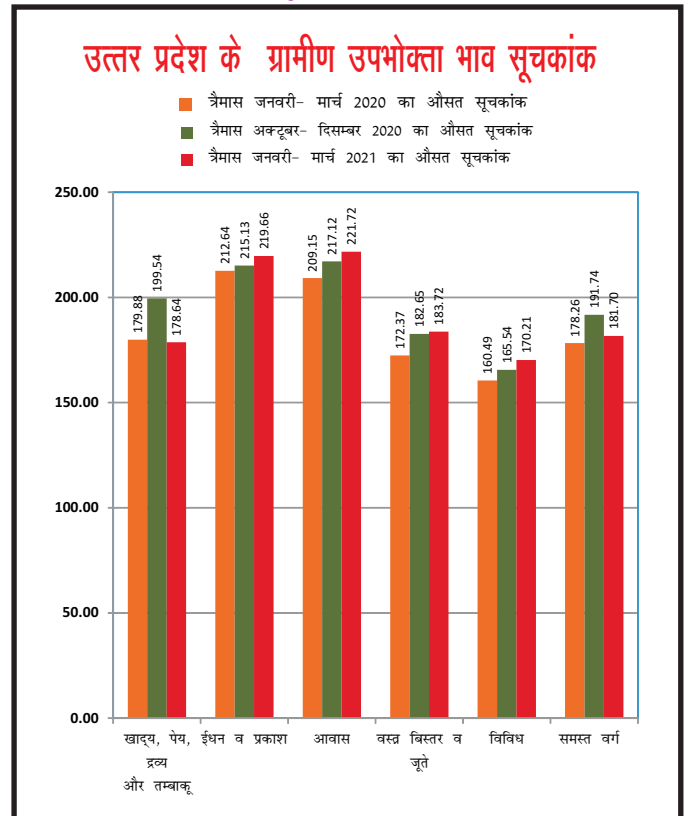


★ उत्तर प्रदेश के ग्रामीण उपभोक्ता भाव सूचकांक (आधार वर्ष 2011-12)– सामान्य सूचकांक में माह अप्रैल 2021 में माह मार्च 2021 की तुलना में 0.02% की वृद्धि, माह मई 2021 में माह अप्रैल 2021 की तुलना में 1.13% की वृद्धि तथा माह जून 2021(अनन्तिम) में माह मई 2021 की तुलना में 1.28% की वृद्धि परिलक्षित हुई । ।

ग्रामीण उपभोक्ता भाव सूचकांक						
माह	सामान्य	खाद्य, पेय, द्रव्य और तम्बाकू	ईंधन व प्रकाश	आवास	वस्त्र बिस्तर व जूते	विविध
	1	2	3	4	5	6
मार्च 21	181.11	177.26	219.51	222.62	183.95	170.88
अप्रैल 21	181.14	176.87	220.03	223.53	184.68	171.41
मई 21	183.18	180.54	218.25	223.75	185.13	171.84
जून 21(अनन्तिम)	185.53	184.08	218.62	225.20	185.29	173.01

इस क्रम में त्रैमास जनवरी-मार्च 2021 के औसत सूचकांक में गत त्रैमास अक्टूबर-दिसम्बर 2020 के औसत सूचकांक की तुलना में 5.24% की गिरावट तथा गत वर्ष के संगत त्रैमास जनवरी-मार्च 2020 के औसत सूचकांक की तुलना में 1.93% की वृद्धि परिलक्षित हुई ।

उत्तर प्रदेश के प्रमुख वर्गवार ग्रामीण उपभोक्ता भाव त्रैमासिक सूचकांक का तुलनात्मक ग्राफ निम्नवत हैं:-



❁ उत्तर प्रदेश का नगरीय उपभोक्ता भाव सूचकांक :-

(आधार वर्ष 2011-12) सामान्य सूचकांक में माह अप्रैल 2021 में माह मार्च 2021 की तुलना में 0.16% की वृद्धि, माह मई 2021 में माह अप्रैल 2021 की तुलना में 1.23% की वृद्धि तथा माह जून 2021(अनन्तिम) में माह मई 2021 की तुलना में 0.38% की वृद्धि परिलक्षित हुई ।

नगरीय उपभोक्ता भाव सूचकांक						
माह	सामान्य	खाद्य, पेय, द्रव्य और तम्बाकू	ईंधन व प्रकाश	आवास	वस्त्र बिस्तर व जूते	विविध
	1	2	3	4	5	6
मार्च 21	175.17	168.59	224.99	204.11	174.70	164.95
अप्रैल 21	175.45	168.75	225.71	204.31	175.19	165.22
मई 21	177.61	172.95	225.72	204.55	175.28	165.92
जून 21(अनन्तिम)	178.28	174.49	225.75	205.31	174.39	165.92

इस क्रम में त्रैमास जनवरी-मार्च 2021 के औसत सूचकांक में गत त्रैमास अक्टूबर-दिसम्बर 2020 के औसत सूचकांक की तुलना में 2.78% की गिरावट तथा गत वर्ष के संगत त्रैमास जनवरी-मार्च 2020 के औसत सूचकांक की तुलना में 2.59% की वृद्धि परिलक्षित हुई ।

उत्तर प्रदेश के प्रमुख वर्गवार नगरीय उपभोक्ता भाव के त्रैमासिक सूचकांक का तुलनात्मक ग्राफ निम्नवत है :-



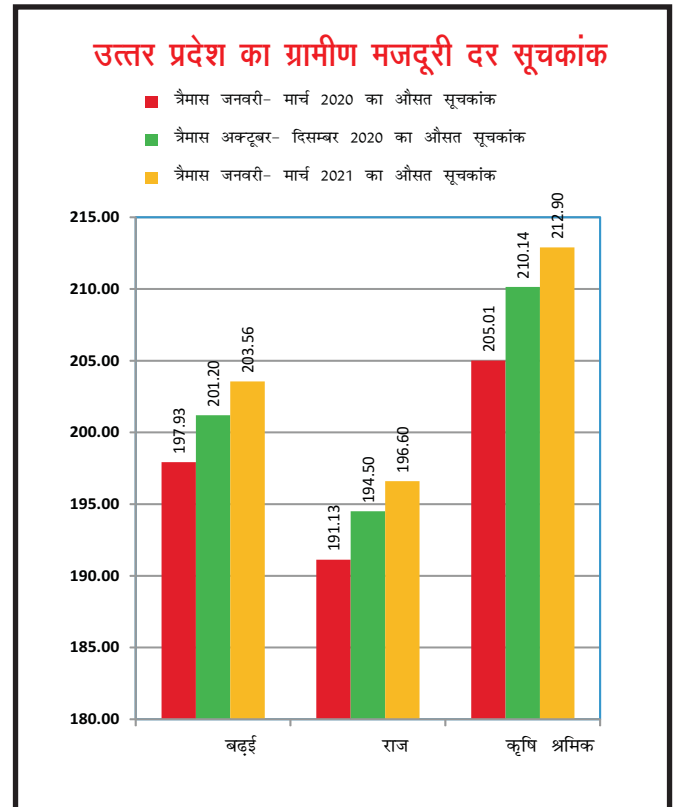
❁ उत्तर प्रदेश का ग्रामीण मजदूरी दर सूचकांक :-

(आधार वर्ष 2011-12) माह अप्रैल 2021 में माह मार्च 2021 की तुलना में बढ़ई, राज व कृषि श्रमिक के मजदूरी दर सूचकांक में क्रमशः 1.08%, 0.87% व 2.53% की वृद्धि, माह मई 2021 में माह अप्रैल 2021 की तुलना में क्रमशः 0.31%, 0.27% व 0.75% की वृद्धि तथा माह जून 2021(अनन्तिम) में माह मई 2021 की तुलना में क्रमशः 0.31%, 0.09% व 0.09% की वृद्धि परिलक्षित हुई ।

ग्रामीण मजदूरी दर सूचकांक			
माह	बढ़ई	राज	कृषि श्रमिक
	1	2	3
मार्च 21	204.68	197.38	214.40
अप्रैल 21	206.89	199.09	219.83
मई 21	207.53	199.63	221.47
जून 21(अनन्तिम)	208.17	199.81	221.67

इस क्रम में त्रैमास जनवरी-मार्च 2021 में बढ़ई, राज व कृषि श्रमिक के सूचकांक में गत त्रैमास अक्टूबर-दिसम्बर 2020 की तुलना में क्रमशः 1.17, 1.08 व 1.31 प्रतिशत की वृद्धि तथा गत वर्ष के संगत त्रैमास जनवरी-मार्च 2020 की तुलना में क्रमशः 2.84, 2.86 व 3.85 प्रतिशत की वृद्धि परिलक्षित हुई ।

उत्तर प्रदेश के ग्रामीण मजदूरी दर त्रैमासिक सूचकांक के विभिन्न वर्गों का ग्राफ निम्नवत है :-



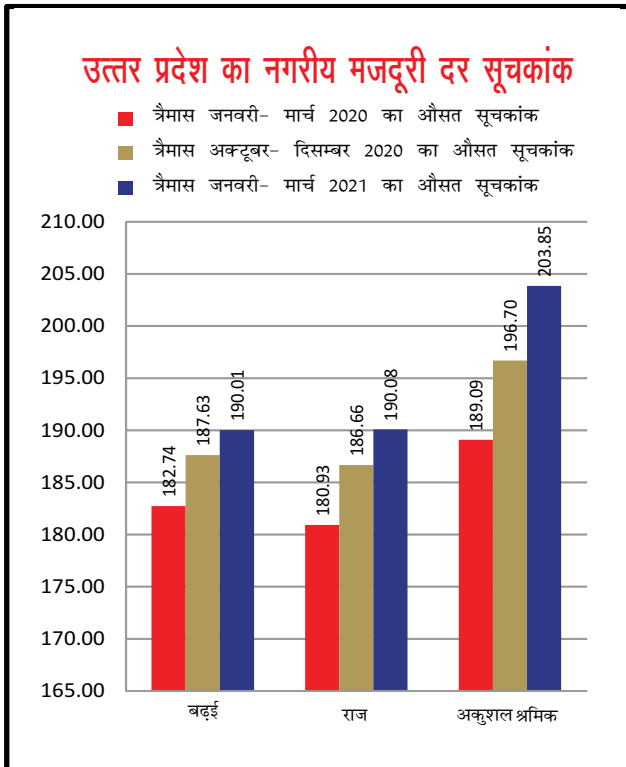
उत्तर प्रदेश का नगरीय मजदूरी दर सूचकांक

(आधार वर्ष 2011-12)– माह अप्रैल 2021 में माह मार्च 2021 की तुलना में बढ़ई, राज व अकुशल श्रमिक के मजदूरी दर सूचकांक में क्रमशः 0.78%, 0.71% व 0.39% की वृद्धि, माह मई 2021 में माह अप्रैल 2021 की तुलना में बढ़ई, राज व अकुशल श्रमिक के मजदूरी दर सूचकांक में क्रमशः 0.06%, 0.06% व (-)0.05% की वृद्धि तथा माह जून 2021(अनन्तिम) में माह मई 2021 की तुलना में बढ़ई, राज व अकुशल श्रमिक के मजदूरी दर सूचकांक में क्रमशः 0.09%, 0.06% व 0.44% की वृद्धि परिलक्षित हुई ।

नगरीय मजदूरी दर सूचकांक			
माह	बढ़ई	राज	अकुशल श्रमिक
	1	2	3
मार्च 21	191.33	192.44	205.45
अप्रैल 21	192.83	193.80	206.26
मई 21	192.94	193.91	206.15
जून 21(अनन्तिम)	193.11	194.03	207.05

इस क्रम में त्रैमास जनवरी-मार्च 2021 में बढ़ई, राज व अकुशल श्रमिक के सूचकांक में गत त्रैमास अक्टूबर-दिसम्बर 2020 की तुलना में क्रमशः 1.27, 1.83 व 3.63 प्रतिशत की वृद्धि तथा गत वर्ष के संगत त्रैमास जनवरी-मार्च 2020 की तुलना में क्रमशः 3.98, 5.06 व 7.81 प्रतिशत की वृद्धि परिलक्षित हुई ।

उत्तर प्रदेश के नगरीय मजदूरी दर त्रैमासिक सूचकांक के विभिन्न वर्गों का ग्राफ निम्नवत् है:-



2-औद्योगिक सांख्यिकी

Index of Industrial Production-

औद्योगिक उत्पादन सूचकांक, उत्तर प्रदेश आधार वर्ष 2011-12 पर वित्तीय वर्ष 2020-2021 हेतु माह जनवरी-2021 (अनन्तिम), फरवरी-2021 (अनन्तिम), तथा मार्च-2021 (त्व्रित), का सूचकांक तैयार किया गया ।

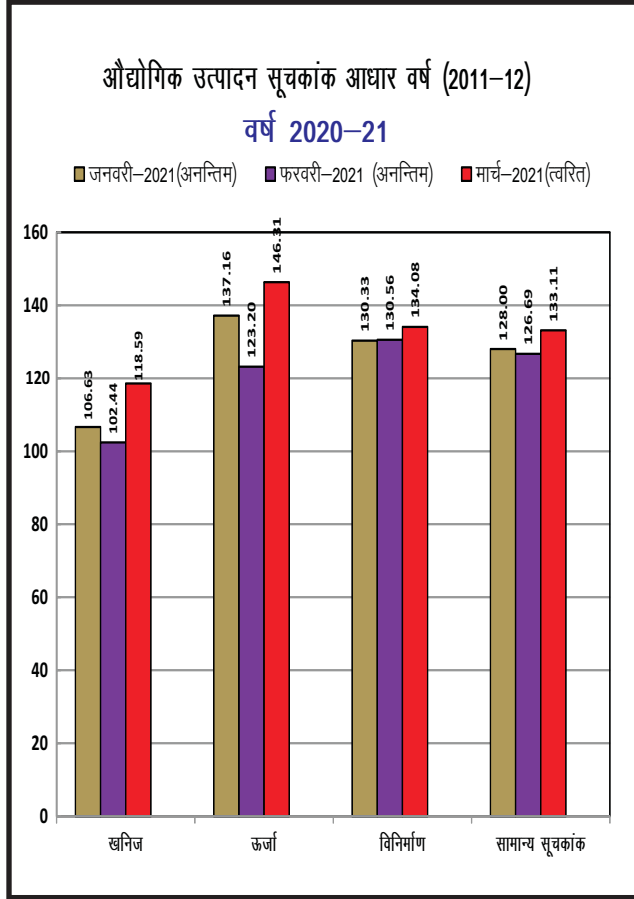
जनवरी 2021 (अनन्तिम) से मार्च 2021 (त्व्रित) का मासिक सेक्टरवार एवं उपयोग आधारित समूह सूचकांक निम्न तालिका में दर्शाया गया है ।

सेक्टरवार मासिक सूचकांक				
माह	खनिज	ऊर्जा	विनिर्माण	सामान्य सूचकांक
जनवरी-2021(अनन्तिम)	106.63	137.16	130.33	128.00
फरवरी-2021 (अनन्तिम)	102.44	123.20	130.56	126.69
मार्च-2021(त्व्रित)	118.59	146.31	134.08	133.11

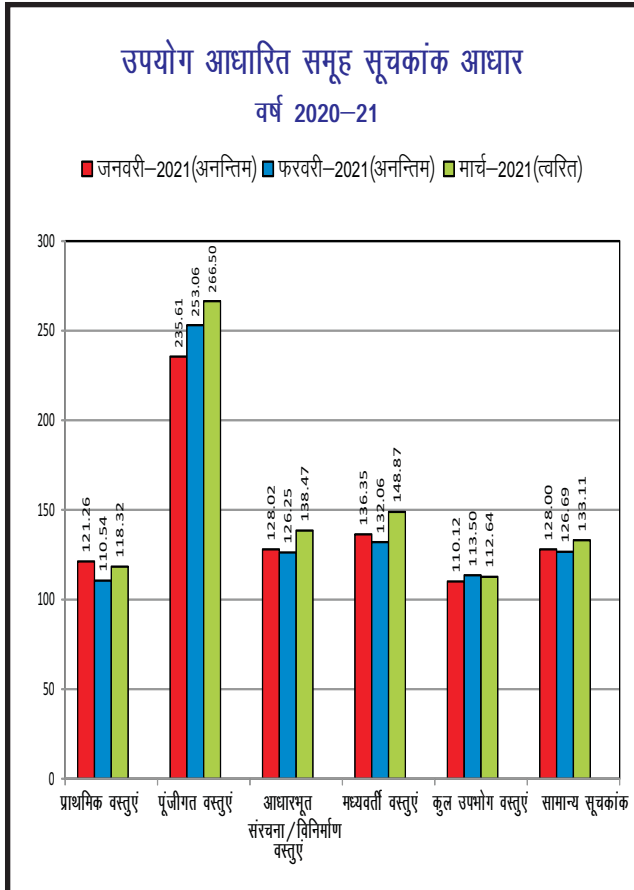
उपयोग आधारित समूहवार मासिक सूचकांक								
माह	प्राथमिक वस्तुएं	पूँजीगत वस्तुएं	आधारभूत संरचना/विनिर्माण वस्तुएं	मध्यवर्ती वस्तुएं	कुल उपभोग वस्तुएं	टिकाऊ उपभोग वस्तुएं	गैर टिकाऊ उपभोग वस्तुएं	सामान्य सूचकांक
जनवरी-2021(अनन्तिम)	121.26	235.61	128.02	136.35	110.12	84.64	127.58	128.00
फरवरी-2021 (अनन्तिम)	110.54	253.06	126.25	132.06	113.50	77.46	138.20	126.69
मार्च-2021(त्व्रित)	118.32	266.50	138.47	148.87	112.64	80.81	134.46	133.11

औद्योगिक उत्पादन सूचकांक आधार वर्ष 2011-12 पर वर्ष 2020-21 के माह जनवरी-2021 (अनन्तिम) के सामान्य सूचकांक में गत वर्ष के समवादी माह अर्थात माह जनवरी 2020 (अन्तिम) के सापेक्ष 1.69 प्रतिशत की वृद्धि तथा फरवरी 2021 (अनन्तिम) के सामान्य सूचकांक में गत वर्ष के समवादी माह अर्थात माह फरवरी 2020 (अन्तिम) के सापेक्ष 0.77 प्रतिशत की कमी परिलक्षित हो रही है। माह जनवरी 2021 (अनन्तिम) एवं फरवरी 2021 (अनन्तिम) के सामान्य सूचकांक में गत माह अर्थात दिसम्बर 2020 (अनन्तिम) एवं माह जनवरी 2021 (अनन्तिम) की तुलना में क्रमशः 2.84 प्रतिशत 1.02 प्रतिशत की कमी तथा माह मार्च 2021 (त्व्रित) के सामान्य सूचकांक में गत माह अर्थात माह फरवरी 2021 (अनन्तिम) की तुलना में क्रमशः 5.07 प्रतिशत की वृद्धि परिलक्षित हो रही है। कोविड-19 महामारी के प्रसार को रोकने के लिए राष्ट्रीय स्तर पर लॉकडाउन की घोषणा मार्च 2020 के अन्त से की गई थी अतः मार्च 2020 में सूचकांक बहुत कम था। फलस्वरूप माह मार्च 2021 के औद्योगिक उत्पादन सूचकांक को पिछले वर्ष से तुलना करना उपयुक्त नहीं पाया गया ।

औद्योगिक उत्पादन सूचकांक की सेक्टरवार मासिक प्रवृत्ति



उपयोग आधारित समूह सूचकांक मासिक प्रवृत्ति



Personal

नियुक्ति:-

- ★ मृतक आश्रित के अन्तर्गत 02 कनिष्ठ सहायकों को नियुक्ति प्रदान की गयी।
(श्रीमती अर्चना राय एवं श्रीमती रेनु सिंह, प्रभाग मुख्यालय।)
- ★ मृतक आश्रित के अन्तर्गत 01 चतुर्थ श्रेणी कार्मिक को नियुक्ति प्रदान की गयी।
(श्री आकाश कुमार, मुजफ्फरनगर)

सेवा निवृत्ति:-

- ★ श्री ओम प्रकाश, वैयक्तिक सहायक ग्रेड-2, दिनांक 30.04.2021, मिर्जापुर मण्डल कार्यालय।
- ★ श्री राजीव प्रसाद, अपर सांख्यिकीय अधिकारी दिनांक 30.06.2021, प्रभाग मुख्यालय।
- ★ श्री विजय प्रकाश वर्मा, अपर सांख्यिकीय अधिकारी, दिनांक 30.06.2021 बलिया।
- ★ श्री सन्तोष कुमार वाहन चालक, दिनांक 30.06.2021 कार्यालय, विन्ध्यांचल मण्डल।

मृत्यु:-

- ★ श्री शिव कुमार, अपर सांख्यिकीय अधिकारी, भदोही की मृत्यु दिनांक 15.04.2021
- ★ श्री गौरव सिंह, कनिष्ठ सहायक, प्रभाग मुख्यालय की मृत्यु दिनांक 15.04.2021
- ★ श्री पीयूष कुमार शर्मा, अपर सांख्यिकीय अधिकारी, सीतापुर की मृत्यु दिनांक 18.04.2021
- ★ श्री अब्दुल कादिर, अपर सांख्यिकीय अधिकारी, श्रावस्ती की मृत्यु दिनांक 20.04.2021
- ★ डॉ० उमा शंकर, अपर सांख्यिकीय अधिकारी, आजमगढ़ की मृत्यु दिनांक 24.04.2021
- ★ श्री एजाज अहमद अंसारी, अर्थ एवं संख्याधिकारी, अयोध्या की मृत्यु दिनांक 26.04.2021
- ★ श्री एस०के० सिंह, उपनिदेशक, सहारनपुर की मृत्यु दिनांक 05.05.2021
- ★ श्री दिलीप कुमार, अपर सांख्यिकीय अधिकारी, अमेठी की मृत्यु दिनांक 27.05.2021

Current Statistics Of U.P. At a Glance

1- State Income Estimates (Base Year -2011-12)

Sl.No.	Indicators	2019-20	2020-21
		(QE)	(AE)
1-	Growth Rate GSVA(At Constant Prices)		
(a)	Primary Sector	1.9	3.7
(b)	Secondary Sector	-0.5	-8.0
(c)	Tertiary Sector	7.7	-8.5
(d)	GSDP	3.8	-6.4
2-	Sectoral Composition of GSVA(At current Prices)		
(a)	Primary Sector	25.3	27.5
(b)	Secondary Sector	24.9	23.6
(c)	Tertiary Sector	49.7	48.9
3-	GSDP(At current prices) (in Cr. Rs.)	16,87,818	17,05,593
4-	Per Capita Income (At Current Prices) (Rs.)	65,704	65,431
QE Quick Estimates, A E - Advance Estimates.			

2-Price Indices (Base Year - 2011-12)

S.No.	Indicators	Period	Index	Period	Index
1	Agriculture Parity Index	2018-19(P)	108.21	2019-20(P)	107.49
2	Wholesale Price Index	Oct-Dec 2020	157.30	Jan-Mar 2021	155.66
3	Consumer Price Index - Rural	Oct-Dec 2020	191.74	Jan-Mar 2021	181.70
4	Consumer Price Index - Urban	Oct-Dec 2020	179.89	Jan-Mar 2021	174.89
5	Rural Wage Index for Carpenter	Oct-Dec 2020	201.20	Jan-Mar 2021	203.56
6	Rural Wage Index for Mason	Oct-Dec 2020	194.50	Jan-Mar 2021	196.60
7	Rural Wage Index for Agriculture Labour	Oct-Dec 2020	210.14	Jan-Mar 2021	212.90
8	Urban Wage Index for Carpenter	Oct-Dec 2020	187.63	Jan-Mar 2021	190.01
9	Urban Wage Index for Mason	Oct-Dec 2020	186.66	Jan-Mar 2021	190.08
10	Urban Wage Index for Unskilled Labour	Oct-Dec 2020	196.70	Jan-Mar 2021	203.85

3- Index Of Industrial Production

Base year 2011-12

Quarter (April 2021-June 2021)

SI. NO.	INDICATORS	PERIOD	INDEX	PERIOD	Index	PERIOD	Index	PERIOD	Index
1	Index Of Industrial Production Annual	2016-17	110.89	2017-18	118.08	2018-19	124.47	2019-20	118.46
2	Index Of Industrial Production Quarterly(2019-20)	Quarter June'2019(F)	126.32	Quarter September'2019(F)	114.71	Quarter December'2019(F)	112.76	Quarter March'2020(F)	120.03
3	Index Of Industrial Production: Monthly	Jan'2020(F)	125.87	Jan'2021(P)	128.00
4	Index Of Industrial Production: Monthly	Feb' 2020(F)	127.67	Feb' 2021(P)	126.69
5	Index Of Industrial Production: Monthly	March'2020(F)	106.55	March'2021(Q)	133.11
6	Agriculture Volume Index	2017-18(F)	122.13	2018-19(P)	125.88	2019-20(Q)	131.32	.	.
7	Agriculture Value Index	2017-18(F)	168.46	2018-19(P)	181.56	2019-20(Q)	204.15	.	.
Q-Quick Estimates, P-Provisional Estimates, F -Final Estimates									

PHOTO SECTION



दिनांक 29.06.2021 को प्रभाग पर आयोजित सांख्यिकी दिवस का आयोजन

Statistics /Reports/Publication on the Departmental Website <http://updes.up.nic.in>

Statistics

- ✪Retail Price Of Building Construction Material , Labour wages and building construction cost index 2019-20
- ✪Index of Industrial Production (2020-21) (Monthly) Jan 2021 and Index of Industrial Production (2020-21) (Monthly) Jan 2021(Use Based Categorization)
- ✪Index of Industrial Production (2020-21) (Monthly) Feb 2021
- ✪Index of Industrial Production (2020-21) (Monthly) Feb 2021 (Use Based Categorization)
- ✪Whole Sale Price Index (Base Year 2011-12) March 2021.
- ✪Rural Retail Consumer Price Index (Agriculture Base Year 2011-12)March,2021
- ✪Urban Retail Consumer Price Index (Agriculture Base Year 2011-12)March,2021
- ✪Weekly Prices of 47 Essential Commodities (04 June, 2021)
- ✪Rural and Urban Labour Wage Index (Agri. Base Year 2011-12) of March 2021

Press Release

- ✪Press release of Index of Industrial Production for the month of December 2020 (Quick)
- ✪Press Release of Quarterly Estimates of State Income of Quarter-3(Oct 2020-Dec 2020)
- ✪Press Release of Quick Estimates of Index of Industrial Production And Use Based Index for The Month of January 2021
- ✪Press Release of Quick Estimates of Index of Industrial Production And Use Based Index for The Month of February 2021

Publication

- ✪Arthik Samiksha Uttar Pradesh- 2020-21
- ✪Economics & Statistics Review Uttar Pradesh Volume-XI Oct-December 2020 No.-3
- ✪Statistical Abstract, Uttar Pradesh 2020

DIRECTORATE OF ECONOMICS AND STATISTICS
ARTH EVAM SANKHYA BHAWAN
9, SARAJINI NAIDU MARG
(Post Box no.: - 113)
LUCKNOW 226001
<http://updes.up.nic.in>
Phone: 0522 - 2238969, Fax: 0522 - 2238965
Email-id:- upesd@up.nic.in , coordesd@up.nic.in