

# ESR UTTAR PRADESH

## ECONOMICS AND STATISTICS REVIEW UTTAR PRADESH (Quarterly News Letter)

Volume-VIII July-September 2017 No.2

### In This Issue:

- Highlights of Activities
- Training/Seminar
- Personnel
- Current Statistics
- Photo Section
- Statistics/Reports/Publications on The Departmental website

### EDITORIAL BOARD

**PATRON**  
Additional Chief Secretary,  
Planning,  
Govt. of UP

**CHIEF EDITOR**  
Director,  
DES,UP.

### Members

Sri Arvind Kumar Pandey, Addl. Director  
Sri V.D. Pandey, Joint Director  
Sri Amlendu Rai, Dy Director  
Smt. Alka Bahuguna Dhondiyal, Dy Director  
Sri Arun Kumar Gupta, E.St. Officer  
Sri Ajay Kumar Srivastava, Addl. St. Officer  
Sri Rakesh Kumar, Addl. St. Officer




## सन्देश

अर्थ एवं संख्या प्रभाग में सम्पादित कार्यों एवं सर्वेक्षणों पर आधारित प्रकाशित प्रतिवेदनो के साथ अधिकारियों/कर्मचारियों के क्षमतावर्द्धन सम्बन्धी गतिविधियों को त्रैमासिक न्यूजलेटर के रूप में प्रकाशित किये जाने के क्रम में त्रैमासान्त जुलाई-सितम्बर 2017 के अंक के प्रकाशित होने पर मुझे प्रसन्नता हो रही है।

आलोच्य अवधि में राष्ट्रीय प्रतिदर्श सर्वेक्षण 75वीं आवृत्ति के क्षेत्रीय सर्वेक्षण कार्य को सुचारुपूर्वक सम्पादित कराने के सन्दर्भ में प्रदेश के उपनिदेशक (अर्थ एवं संख्या)/अर्थ एवं संख्याधिकारियों का राज्य स्तरीय प्रशिक्षण दिनांक 06 व 07 जुलाई 2017 मुख्यालय पर सम्पन्न हुआ। रा0प्र0स0-75वीं आवृत्ति "पारिवारिक उपभोक्ता व्यय, पारिवारिक सामाजिक उपभोग स्वास्थ्य एवं पारिवारिक सामाजिक उपभोग शिक्षा" विषय पर आधारित है/राष्ट्रीय प्रतिदर्श सर्वेक्षण के माध्यम से प्राप्त अनुमानों का प्रयोग प्रदेश की अर्थव्यवस्था के आकलन सहित सम्बन्धित क्षेत्रों/विषयों पर वास्तविक स्थिति के आकलन में भी सहायक होते हैं। प्रभाग द्वारा राज्य की अर्थव्यवस्था की स्थिति के सन्दर्भ "उ0प्र0 की आर्थिक समीक्षा" वर्ष 2015-16 को भी तैयार किया जा रहा है।

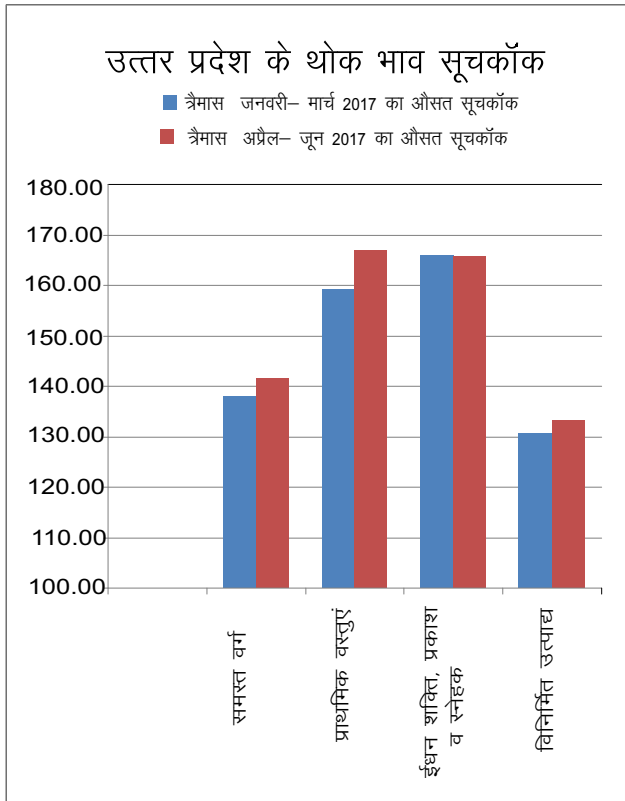
इस न्यूजलेटर को संरचित करने में प्रभाग के अधिकारियों एवं कर्मचारियों योगदान प्रशंसनीय है। सम्बन्धित प्रकाशन को बहुउपयोगी बनाने के लिए मैं आपके सुझाव महत्वपूर्ण व स्वागत योग्य होंगे।

  
(अशोक कुमार पंवार)  
निदेशक, अर्थ एवं संख्या, उ0प्र0

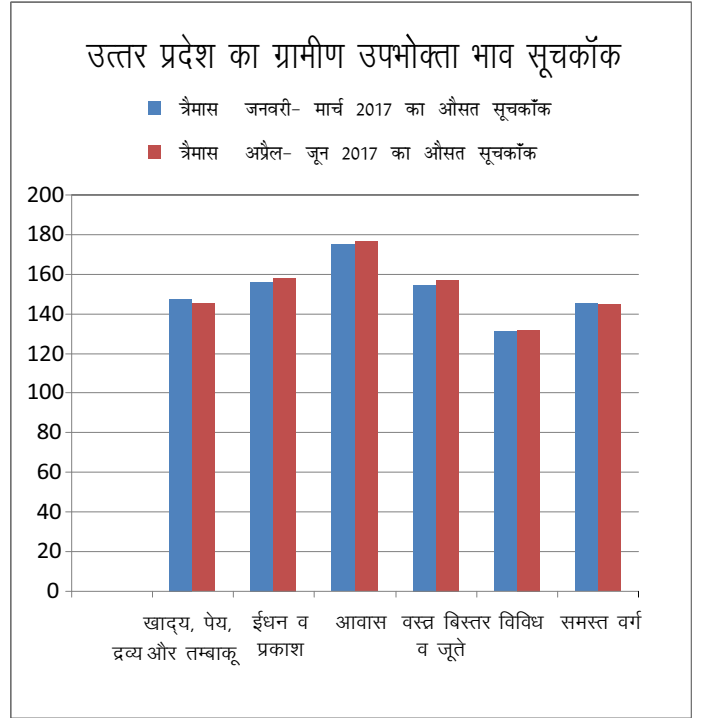
## ✓ Highlights of Activities

### 1-Price and Wages Statistics

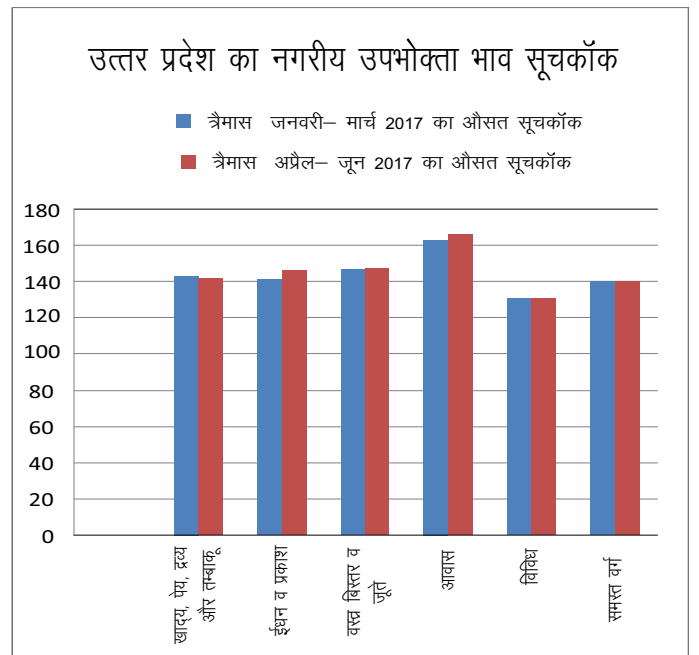
➤ उत्तर प्रदेश के थोक भाव सूचकांक (आधार वर्ष 2011-12=100) में माह अप्रैल 2017 का समस्त वर्ग का सूचकांक 140.29 माह मई 2017 का समस्त वर्ग का सूचकांक 141.99 तथा माह जून 2017 का समस्त वर्ग का सूचकांक 142.51 रहा। इस प्रकार त्रैमास अप्रैल-जून 2017 का औसत सूचकांक 141.51 रहा जो गत त्रैमास जनवरी-मार्च 2017 के औसत सूचकांक 138.07 की तुलना में 2.5 प्रतिशत अधिक रहा। उत्तर प्रदेश में प्रमुख वर्गवार थोक भाव सूचकांक का तुलनात्मक ग्राफ निम्नवत है:-



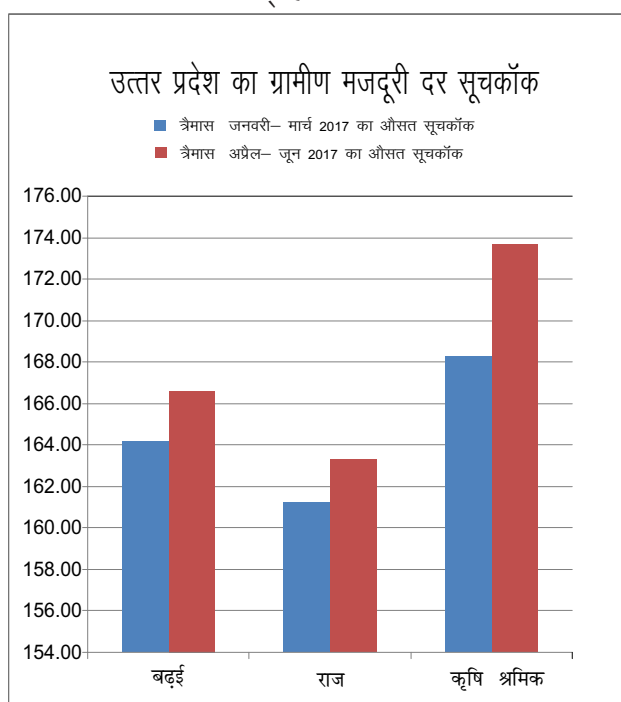
➤ उत्तर प्रदेश के ग्रामीण उपभोक्ता भाव सूचकांक (आधार वर्ष 2011-12=100) में माह अप्रैल 2017 का समस्त वर्ग का सूचकांक 144.39 तथा माह जून 2017 का समस्त वर्ग का सूचकांक 145.02 रहा जो गत त्रैमास जनवरी-मार्च 2017 के औसत सूचकांक 145.35 की तुलना में 0.4 प्रतिशत कम रहा। उत्तर प्रदेश के ग्रामीण उपभोक्ता भाव सूचकांक के प्रमुख वर्गवार वर्गों का तुलनात्मक ग्राफ निम्नवत है:-



➤ उत्तर प्रदेश के नगरीय उपभोक्ता भाव सूचकांक (आधार वर्ष 2011-12=100) में माह अप्रैल 2017 का समस्त वर्ग का सूचकांक 140.28 माह मई 2017 का समस्त वर्ग का सूचकांक 139.55 तथा माह जून 2017 का समस्त वर्ग का सूचकांक 140.52 रहा। इस प्रकार त्रैमास अप्रैल-जून 2017 का औसत सूचकांक 140.12 रहा जो गत त्रैमास जनवरी-मार्च 2017 के औसत सूचकांक 140.01 की तुलना में 0.1 प्रतिशत अधिक रहा। उत्तर प्रदेश के नगरीय उपभोक्ता भाव सूचकांक के प्रमुख वर्गवार वर्गों का तुलनात्मक ग्राफ निम्नवत् है-

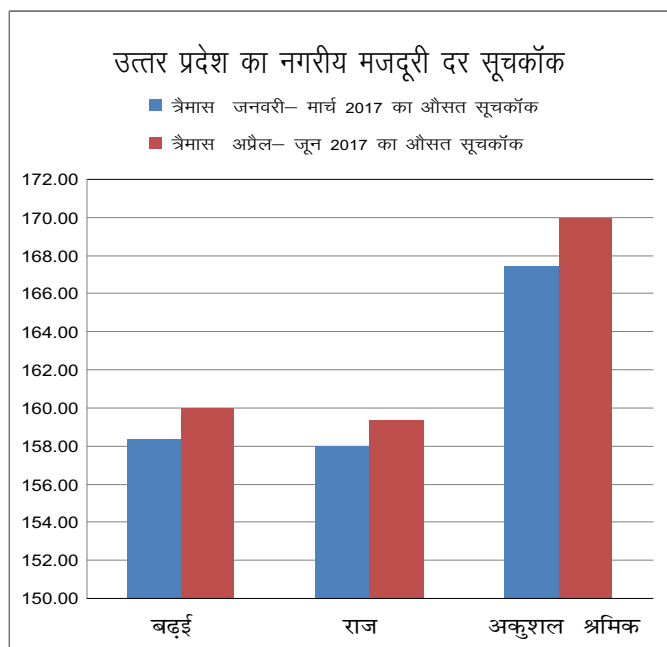


➤ उत्तर प्रदेश के ग्रामीण मजदूरी दर सूचकांक के अन्तर्गत (आधार वर्ष 2011-12=100) में माह अप्रैल 2017 में बढ़ई, राज व कृषि श्रमिक का मजदूरी दर सूचकांक क्रमशः 166.20, 162.50 व 173.01, माह मई 2017 में बढ़ई, राज व कृषि श्रमिक का मजदूरी दर सूचकांक क्रमशः 166.08, 163.10 व 173.01 तथा माह जून 2017 में बढ़ई, राज व कृषि श्रमिक का मजदूरी दर सूचकांक क्रमशः 167.50, 164.39 व 174.02 रहा। इस प्रकार त्रैमास अप्रैल-जून 2017 में बढ़ई, राज व कृषि श्रमिक का औसत सूचकांक क्रमशः 166.59, 163.33 व 173.67 रहा जो गत त्रैमास जनवरी-मार्च 2017 में बढ़ई, राज व कृषि श्रमिक का औसत सूचकांक क्रमशः 164.16, 161.16 व 167.96 की तुलना में क्रमशः 1.5, 1.3 व 3.2 प्रतिशत अधिक रहा। गत दो त्रैमास के ग्रामीण मजदूरी दर सूचकांक के विभिन्न वर्गों का ग्राफ निम्नवत् है:-



➤ उत्तर प्रदेश के नगरीय मजदूरी दर सूचकांक (आधार वर्ष 2011-12=100) में माह अप्रैल 2017 में बढ़ई, राज व अकुशल श्रमिक का मजदूरी दर सूचकांक क्रमशः 159.79, 159.59 व 170.07 तथा माह जून 2017 में बढ़ई, राज व अकुशल श्रमिक का मजदूरी दर सूचकांक क्रमशः 161.28, 159.90 व 170.66 रहा। इस प्रकार त्रैमास अप्रैल-जून 2017 में बढ़ई, राज व अकुशल श्रमिक का औसत सूचकांक क्रमशः 160.02, 159.38 व 170.01 रहा

जो गत त्रैमास जनवरी-मार्च 2017 में बढ़ई, राज व अकुशल श्रमिक का औसत सूचकांक क्रमशः 158.38, 157.99 व 167.45 की तुलना में क्रमशः 1.0, 0.9 व 1.5 प्रतिशत अधिक रहा। उत्तर प्रदेश के नगरीय मजदूरी दर सूचकांक के विभिन्न वर्गों का ग्राफ निम्नवत् है:-



## 2-औद्योगिक सांख्यिकी:-

### ◆ Industrial Index of Production-

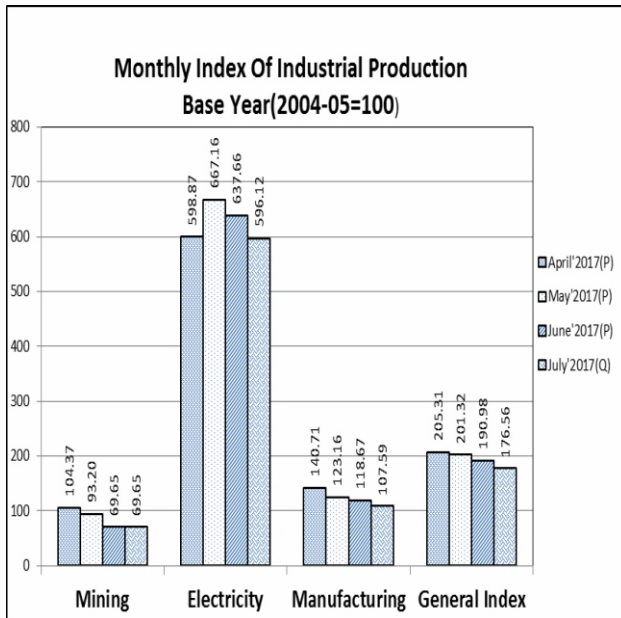
The monthly Index of Industrial Production for the **month of April'2017(P), May'2017(P) June'2017(P) and July'2017(Q)** of financial year 2017-18 are prepared at base year 2004-05 in this period. The monthwise sectoral Index ,general Index and Use based categorywise Index from month April' 2017(P) to July'2017(Q) are given in the following tables:-

Monthly	Mining	Electricity	Manufacturing	General Index
April'2017(P)	104.37	598.87	140.71	205.31
May'2017(P)	93.20	667.16	123.16	201.32
June'2017(P)	69.65	637.66	118.67	190.98
July'2017(Q)	69.65	596.12	107.59	176.56

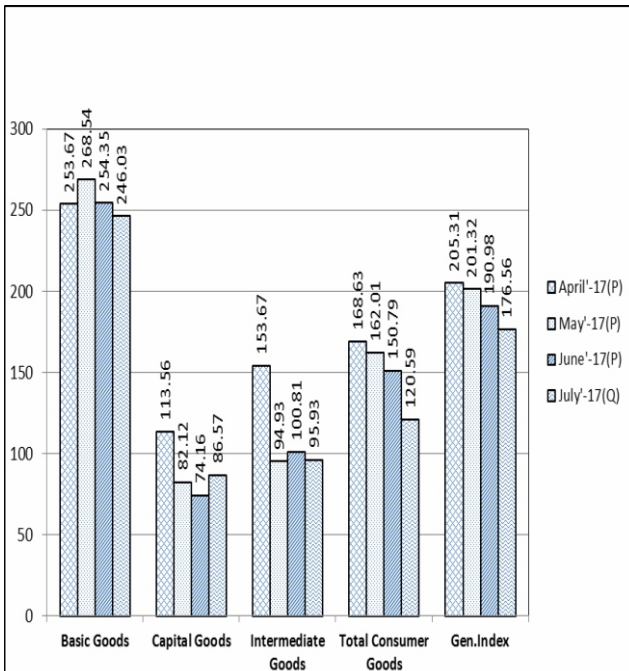
## Use based categorywise Index

Monthly	Basic Goods	Capital Goods	Intermediate Goods	Total Consumer Goods	Consumer Durable Goods	Consumer Non Durable Goods	General Index
April'2017(P)	253.67	113.56	153.67	168.63	156.34	171.82	205.31
May'2017(P)	268.54	82.12	94.93	162.01	140.27	167.65	201.32
June'2017(P)	254.35	74.16	100.81	150.79	98.29	164.40	190.98
July'2017(Q)	246.03	86.57	95.93	120.59	95.86	127.00	176.56

## Monthly trend of IIP is shown by graph



## Monthly trend of Use based category wise Index is shown by graph



## 3- राज्य आय :-

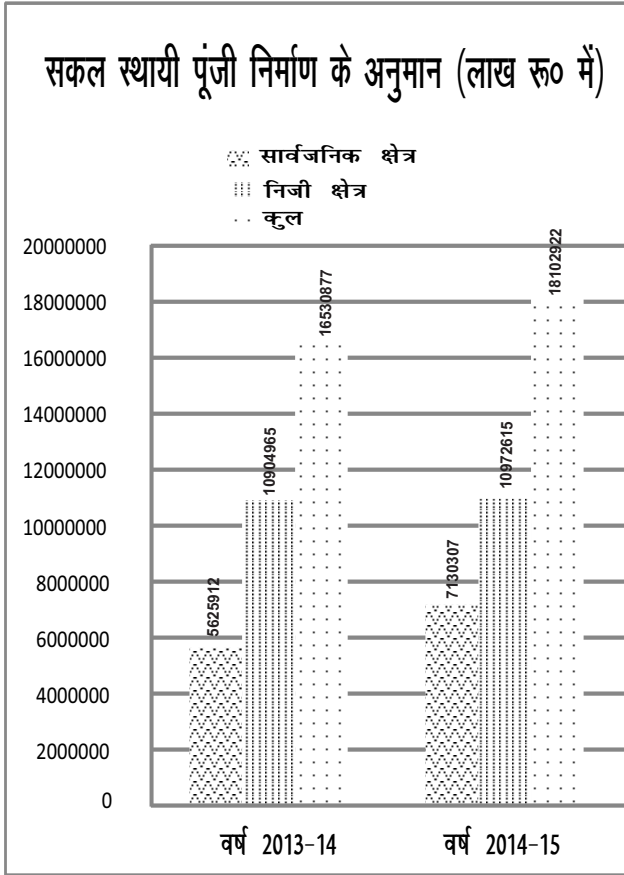
### ➤ उ०प्र० की आर्थिक समीक्षा

अर्थ एवं संख्या प्रभाग, राज्य नियोजन संस्थान, उत्तर प्रदेश द्वारा प्रत्येक वर्ष उत्तर प्रदेश की आर्थिक समीक्षा प्रकाशित की जाती हैं। इसके अन्तर्गत प्रदेश के आर्थिक एवं सामाजिक कार्यकलापों का तथ्यात्मक विश्लेषण किया गया है। इसमें प्रदेश में संचालित की जा रही योजनाओं की अधुनान्त स्थिति उल्लिखित करते हुए राज्य की अर्थव्यवस्था के प्रमुख क्षेत्रों यथा शिक्षा, चिकित्सा एवं स्वास्थ्य, कृषि एवं सम्बर्गीय सेवा, वित्त एवं बैंकिंग सेवायें, पशुधन, मत्स्य एवं दुग्ध विकास, उद्यान एवं खाद्य प्रसंस्करण, औद्योगिक प्रगति, सेवा क्षेत्र, अवस्थापना, ऊर्जा एवं संचार, श्रम शक्ति एवं सेवायोजन, प्रदेश में बेरोजगारी की स्थिति तथा ग्राम्य विकास के कार्यक्रम आदि का विस्तृत विश्लेषण 14 अध्यायों में प्रस्तुत किया गया है। इसके साथ ही सरकार के महत्वपूर्ण कार्यक्रमों तथा प्रदेश में व्याप्त चुनौतियों एवं सरकार की प्राथमिकताओं पर भी प्रकाश डाला गया है।

### ➤ उ०प्र० में सकल स्थायी पूंजी निर्माण के अनुमान:

अर्थ एवं संख्या प्रभाग द्वारा उत्तर प्रदेश में सकल स्थायी पूंजी निर्माण के अनुमान वर्ष 1999-2000 से तैयार किये जा रहे हैं। यह अनुमान सार्वजनिक क्षेत्र एवं निजी क्षेत्र के लिये अलग-अलग तैयार किये जा रहे हैं। आलोच्य अवधि में वर्ष 2014-15 के अनुमान तैयार किये गये हैं, जिसका वर्ष 2013-14 के अनुमान के सापेक्षिक विवरण निम्नवत् हैं-

क्षेत्र	वर्ष 2014-15 हेतु GFCF, (Rs. lakhs) में	वर्ष 2013-14 हेतु GFCF, (Rs. lakhs) में	गत वर्ष से प्रतिशत वृद्धि
<b>सार्वजनिक क्षेत्र</b>			
(i) प्रशासनिक	3985478	2036484	95.70
(ii) विभागीय वाणिज्यिक उपक्रम	354576	290857	21.91
(iii) गैर विभागीय वाणिज्यिक उपक्रम	266704	701579	-61.99
(iv) स्थानीय निकाय	1277071	1294265	-1.33
(v) अधिक्षेत्रीय क्षेत्र (सुपरा-रीजनल)	1246478	1302727	-4.32
<b>योग (सार्वजनिक क्षेत्र)</b>	<b>7130307</b>	<b>5625912</b>	<b>26.14</b>
<b>निजी क्षेत्र</b>			
(i) पारिवारिक क्षेत्र	10301437	9095748	13.26
(ii) अधिक्षेत्रीय क्षेत्र (सुपरा-रीजनल)	671178	1809217	-62.90
<b>योग (निजी क्षेत्र)</b>	<b>10972615</b>	<b>10904965</b>	<b>0.62</b>
<b>कुल योग</b>	<b>18102922</b>	<b>16530877</b>	<b>9.51</b>



## Training/Seminar

➤ विषय:- **MS Office Excel, Internet and email**  
 अवधि :- दिनांक 03-07 जुलाई, 2017  
 संस्थान :-प्रशिक्षण प्रभाग, लखनऊ

➤ विषय :-रा०प्र०स० 75वीं आवृत्ति का राज्य स्तरीय प्रशिक्षण (पारिवारिक उपभोक्ता व्यय, पारिवारिक सामाजिक उपभोग स्वास्थ्य एवं पारिवारिक उपभोग शिक्षा)''  
 अवधि:- दिनांक 06-07 जुलाई, 2017  
 संस्थान:- अर्थ एवं संख्या प्रभाग, उ०प्र०, लखनऊ ।

➤ विषय:-''परियोजना-अप्रैजल''  
 अवधि:- दिनांक 24-28 जुलाई, 2017  
 संस्थान:-प्रशिक्षण प्रभाग, लखनऊ ।

➤ विषय:-''**Participatory Decentralised District Planning and Panchayati Raj**''

अवधि :- दिनांक 07-11 अगस्त, 2017

संस्थान:-प्रशिक्षण प्रभाग, लखनऊ ।

➤ विषय:-ग्रामीण विकास परियोजनाओं का नियोजन एवं कार्यान्वयन

अवधि:- दिनांक 21-25 अगस्त, 2017

संस्थान:-प्रशिक्षण प्रभाग, लखनऊ ।

➤ विषय:-अधिष्ठान एवं वित्तीय सम्बन्धी प्राविधानों के विशेष सन्दर्भ में कार्यालय प्रबन्धन

अवधि:- दिनांक 11-15 सितम्बर, 2017 के मध्य प्रशिक्षण प्राप्त किया ।

संस्थान:-प्रशिक्षण प्रभाग, लखनऊ ।

➤ विषय-''मानव विकास एवं जेण्डर इश्यूज''

अवधि:- दिनांक 18-20 सितम्बर, 2017 के मध्य प्रशिक्षण प्राप्त किया ।

संस्थान:-प्रशिक्षण प्रभाग, लखनऊ ।

➤ विषय:- ''पब्लिक प्रोक्योरमेंट एवं पब्लिक प्राइवेट पार्टनरशिप''

अवधि:- दिनांक 26-27 सितम्बर, 2017

संस्थान:-प्रशिक्षण प्रभाग, लखनऊ ।

## Personnel

नियुक्ति:-

➤ निदेशक, अर्थ एवं संख्या के पद का प्रभार श्री ए०के० पंवार द्वारा ग्रहण किया गया ।

➤ 01 मृतक आश्रित का कनिष्ठ सहायक के पद पर नियुक्ति आदेश निर्गत किया गया ।

पदोन्नति:-

➤ जमादार के 01 पद पर पदोन्नति ।

➤ दफ्तरी के 01 पद पर

➤ चालक के 01 पद पर



### **स्थानान्तरण:-**

प्रभाग में 217 स्थानान्तरित कार्मिकों की पदवार स्थिति निम्न प्रकार है-

- 09 उप निदेशक
- 37 अर्थ एवं संख्याधिकारी
- 72 अपर सांख्यिकीय अधिकारी
- 29 सहायक सांख्यिकीय अधिकारी
- 02 वरिष्ठ कलाकार
- 19 वरिष्ठ सहायक
- 15 कनिष्ठ सहायक
- 08 चालक
- 26 चपरासी

### **सेवानिवृत्ति:-**

प्रभाग में 22 सेवानिवृत्ति कार्मिकों की स्थिति निम्न प्रकार है-

#### **01 निदेशक**

- श्री गिरजा शंकर कटियार,  
दिनांक 31.08.2017

#### **02 अर्थ एवं संख्याधिकारी**

- श्रीमती मुन्नी गुप्ता, प्रभाग मुख्यालय,  
दिनांक 31.07.2017
- श्री सुनील कुमार गुप्ता, माध्यमिक शिक्षा  
निदेशालय, दिनांक 30.09.2017

#### **09 अपर सांख्यिकीय अधिकारी**

- श्री ओम प्रकाश दुबे, सेवा स्थानान्तरण पर  
खण्ड विकास अधिकारी, दिनांक 31.07.2017
- श्री घरभरन राम, जनपद-सुल्तानपुर,  
दिनांक 31.07.2017
- श्री श्याम मोहन वार्ष्णेय, जनपद-बुलन्दशहर,  
दिनांक 31.07.2017
- श्री सुरेन्द्र मिश्रा, प्रभाग मुख्यालय,  
दिनांक 31.07.2017
- श्री रमेश चन्द्र दुबरैले, जनपद-औरैया,  
दिनांक 31.07.2017
- श्री रामपाल सिंह, जनपद-बरेली,  
दिनांक 31.08.2017

- श्री नरेन्द्र कुमार, जनपद-मुरादाबाद,  
दिनांक 31.08.2017
- श्री उमेश कुमार रस्तोगी, जनपद-मेरठ,  
दिनांक 31.08.2017
- श्री रमाशंकर यादव, जनपद-बस्ती  
दिनांक 30.09.2017

#### **05 सहायक सांख्यिकीय अधिकारी**

- श्री अशोक कुमार गुप्ता, जनपद-बुलन्दशहर  
दिनांक 31.07.2017
- श्री राम प्रकाश शुक्ला, जनपद-खीरी  
दिनांक 31.08.2017
- श्री राजित राम वर्मा, जनपद-बलरामपुर,  
दिनांक 30.09.2017
- श्री शिवराम शर्मा, जनपद-झांसी,  
दिनांक 31.08.2017

#### **01 मुख्य कलाकार**

- श्री रमाशंकर सिंह, जनपद-मिर्जापुर,  
दिनांक 31.08.2017

#### **01 वरिष्ठ सहायक**

- श्री बैजनाथ, प्रभाग मुख्यालय,  
दिनांक 31.08.2017

#### **03 चालक**

- श्री मान सिंह, जनपद महोबा,  
दिनांक 31.07.2017
- श्री कृष्णपाल सिंह, जनपद-गाजियाबाद,  
दिनांक 31.08.2017
- श्री जैनेन्द्र पाल सिंह, प्रभाग मुख्यालय,  
दिनांक 31.07.2017

## Current Statistics

Comparative Statistics of UP and India at a Glance (July-September)					
Sl.No.	Indicators	2015 -16		2016 -17	
		UP(RQ)	INDIA	UP(RA)	INDIA(PE)
<b>1-</b>	<b>GrowthRate GSVA/ GVA(At Constant Prices)</b>				
(a)	Primary Sector	5.5	2.2	6.8	4.4
(b)	Secondary Sector	2.3	8.6	5.1	6.0
(c)	Tertiary Sector	8.0	9.7	7.0	7.7
(d)	GSDP/GDP	8.0	8.0	7.4	7.1
<b>2-</b>	<b>Sectoral Composition of GSVA/GVA(At current Prices)</b>				
(a)	Primary Sector	27.6	19.8	28.4	19.6
(b)	Secondary Sector	23.7	27.2	23.3	26.6
(c)	Tertiary Sector	48.7	53.0	48.3	53.8
<b>3-</b>	<b>GSDP/GDP(At current prices) (in Cr. Rs.)</b>	1120836	13682035	1275141	15183709
<b>4-</b>	<b>Per Capita Income (At Current Prices) ( in Rs.)</b>	46299	94130	51920	103219

RQ- Revised Quick Estimates, RA-Revised Advance Estimates, PE-Provisional Estimates

### PRICE INDICES QUARTER (APR-JUN 2017)

<b>5</b>	Agriculture Parity Index (Base Year 2004 -05)	2014-15	107.62	2015-16	112.85
<b>6</b>	Wholesale Price Index	Jan-Mar 2017(base year 2011-12)	138.07	Apr-Jun 2017 (base year 2011-12)	141.56
<b>7</b>	Consumer Price Index - Rural	Jan-Mar 2017 (base year 2011-12)	145.35	Apr-Jun 2017 (base year 2011-12)	144.78
<b>8</b>	Consumer Price Index - Urban	Jan-Mar 2017 (base year 2011-12)	140.12	Apr-Jun 2017 (base year 2011-12)	140.01
<b>9</b>	Rural Wage Index for Carpenter	Jan-Mar 2017 (base year 2011-12)	164.16	Apr-Jun 2017 (base year 2011-12)	166.59
<b>10</b>	Rural Wage Index for Mason	Jan-Mar 2017 (base year 2011-12)	161.16	Apr-Jun 2017 (base year 2011-12)	163.33
<b>11</b>	Rural Wage Index for Agriculture Labour Labour	Jan-Mar 2017 (base year 2011-12)	167.96	Apr-Jun 2017 (base year 2011-12)	173.67
<b>12</b>	Urban Wage Index for Carpenter	Jan-Mar 2017 (base year 2011-12)	158.38	Apr-Jun 2017 (base year 2011-12)	160.02
<b>13</b>	Urban Wage Index for Mason	Jan-Mar 2017 (base year 2011-12)	157.99	Apr-Jun 2017 (base year 2011-12)	159.38
<b>14</b>	Urban Wage Index for Unskilled Labour	Jan-Mar 2017 (base year 2011-12)	167.45	Apr-Jun 2017 (base year 2011-12)	170.01

<b>Sl. NO.</b>	<b>INDICATORS</b>	<b>PERIOD</b>	<b>INDEX</b>	<b>PERIOD</b>	<b>Index</b>	<b>PERIOD</b>	<b>Index</b>
1	Index Of Industrial Production:Annual (base year2004-05)	Revised 2014-15	187.95	2015-16	186.25	-	-
2	Index Of Industrial Production:Monthly (base year(2004-05)	APRIL'16(F)	188.85	APRIL'17(P)	205.31	-	-
3	Index Of Industrial Production:Monthly (base year(2004-05)	MAY'16(F)	184.31	MAY'17(P)	201.32	-	-
4	Index Of Industrial Production:Monthly (base year(2004-05)	JUNE'16(F)	181.24	JUNE'17(P)	190.98	-	-
5	Index Of Industrial Production:Monthly (base year(2004-05)	JULY'16(F)	169.98	JULY'17(Q)	176.56	-	-
6	Agriculture Volume Index (base year(2004-05)	2013-14(F)	122.03	2014-15(P)	117.30	2015-16(Q)	121.40
7	Agriculture Value Index (base year(2004-05)	2013-14(F)	246.75	2014-15(P)	241.12	2015-16(Q)	261.43
Q-Quick Estimates, P-Provisional Estimates,F -Final Estimates							





रा0प्र0स0 75वीं आवृत्ति का राज्य स्तरीय प्रशिक्षण





रा0प्र0स0 75वीं आवृत्ति का राज्य स्तरीय प्रशिक्षण



रा0प्र0स0 75वीं आवृत्ति का वाराणसी मण्डल पर मण्डल स्तरीय प्रशिक्षण



## **Publications**

- सांख्यिकीय डायरी 2016 (अंग्रेजी)
- उत्तर प्रदेश एक झलक 2016 (अंग्रेजी)
- जिलेवार विकास संकेतक 2016
- सांख्यिकीय सारांश 2016
- अन्तर्राज्यीय तुलनात्मक आँकड़े 2014
- अन्तर्जनपदीय तुलनात्मक आँकड़े 2015
- उत्तर प्रदेश के आय-व्ययक का आर्थिक एवं कार्य सम्बन्धी वर्गीकरण 2015-16
- उत्तर प्रदेश की आर्थिक समीक्षा 2014-15
- उत्तर प्रदेश के स्थानीय निकायों के आय-व्यय, पूँजी व्यय, स्वच्छता सेवा एवं रोजगार सम्बन्धी आँकड़े 2014-15
- राज्य आय अनुमान 2004-05 से 2012-13
- वार्षिक उद्योग सर्वेक्षण 2007-08
- वार्षिक प्रतिवेदन 2015-16
- भवन निर्माण सम्बन्धी आवश्यक वस्तुओं के फुटकर भाव, मजदूरी की दरें तथा लागत सूचकांक 2015-16
- आर्थिक गणना 2012-13

## **Reports**

- रा0प्र0स0 68वीं आवृत्ति की रिपोर्ट्स
- Report on Pooling of Central and State sample data of NSS 68th Round
- Report on Unincorporated Non-Agricultural Enterprises (Excluding Construction) in Uttar Pradesh
- State Millenium Development Goal Report

## **Statistics**

- कृषि उत्पादन सूचकांक 2016
- औद्योगिक उत्पादन सूचकांक माह जुलाई 2016
- थोक भाव सूचकांक अप्रैल 2017
- ग्रामीण उपभोक्ता भाव सूचकांक मई 2017
- नगरीय उपभोक्ता भाव सूचकांक मई 2017
- उत्तर प्रदेश का कृषि क्रय-विक्रय समता सूचकांक 2015-16
- उत्तर प्रदेश का ग्रामीण एवं नगरीय मजदूरी दर सूचकांक मई 2017
- राज्य घरेलू उत्पाद 2014-15
- जिला घरेलू उत्पाद 2014-15
- स्थानीय निकाय बजट वर्गीकरण 2014-15
- GSDP/NSDP के त्रैमासिक अनुमान 2016-17 व 2017-18
- GSDP/NSDP के संशोधित अग्रिम अनुमान 2016-17

DIRECTORATE OF ECONOMICS AND STATISTICS  
ARTH EVAM SANKHYA BHAWAN  
9, SARAJINI NAIDU MARG  
(Post Box no.:-113)  
LUCKNOW-226001  
<http://updes.up.nic.in>  
Phone: 0522- 2238969, Fax: 0522-2238965  
Email-id:-upesd@up.nic.in , coordesd@up.nic.in